

平成 27 年度

市町村公営企業決算概況

千葉県総務部市町村課

目 次

第 1 編 平成27年度地方公営企業決算の概要

第1章 総論

| | | |
|------|-------------|----|
| 第1節 | 事業数 | 1 |
| 第2節 | 業務の状況 | 3 |
| 第3節 | 職員数 | 4 |
| 第4節 | 決算規模 | 6 |
| 第5節 | 全体の経営状況 | 7 |
| 第6節 | 料金収入 | 9 |
| 第7節 | 企業債 | 10 |
| 第8節 | 他会計繰入金 | 13 |
| 第9節 | 建設投資及びその財源 | 15 |
| 第10節 | 法適用企業の経営状況 | 17 |
| 第11節 | 法非適用企業の経営状況 | 28 |
| 第12節 | 経営健全化等の状況 | 30 |
| 第13節 | まとめ | 31 |

第2章 事業別状況

| | | |
|-----|---------------------|-----|
| 第1節 | 水道事業（上水道事業及び簡易水道事業） | 32 |
| 第2節 | ガス事業 | 50 |
| 第3節 | 病院事業 | 59 |
| 第4節 | 下水道事業 | 77 |
| 第5節 | 市場事業 | 102 |
| 第6節 | 宅地造成事業 | 110 |
| 第7節 | 駐車場整備事業 | 115 |
| 第8節 | 介護サービス事業 | 120 |

第 2 編 統計資料

第1章 全事業総括

| | | |
|------|-------------------|-----|
| 第1節 | 地方公営企業決算の概要 | 133 |
| 第2節 | 地方公営企業の事業数 | 135 |
| 第3節 | 職員数の状況 | 138 |
| 第4節 | 決算規模 | 139 |
| 第5節 | 建設投資額及びその財源内訳 | 140 |
| 第6節 | 法適用企業の決算状況 | 141 |
| 第7節 | 経営分析（法適用企業） | 152 |
| 第8節 | 法非適用企業の決算状況 | 157 |
| 第9節 | 企業債の状況 | 160 |
| 第10節 | 繰入金及び繰出金の状況 | 166 |
| 第11節 | 資金不足比率の状況（平成27年度） | 168 |

目 次

| | | |
|-----|----------------------|-----|
| 第2章 | 事業別決算カード | |
| 第1節 | 法適用企業 | |
| | 上水道事業・ | 171 |
| | 簡易水道事業・ | 217 |
| | ガス事業・ | 219 |
| | 病院事業・ | 225 |
| | 市場事業・ | 248 |
| | 観光施設事業（その他観光施設）・ | 249 |
| | 介護サービス事業・ | 250 |
| | 公共下水道事業・ | 252 |
| | 特定環境保全公共下水道事業・ | 258 |
| 第2節 | 法非適用企業 | |
| | 電気事業・ | 262 |
| | 市場事業・ | 267 |
| | と畜場事業・ | 274 |
| | 観光施設事業（休養宿泊）・ | 276 |
| | 観光施設事業（その他観光施設）・ | 277 |
| | 宅地造成事業（その他造成）・ | 279 |
| | 駐車場整備事業・ | 284 |
| | 介護サービス事業・ | 306 |
| | 公共下水道事業・ | 335 |
| | 特定公共下水道事業・ | 362 |
| | 特定環境保全公共下水道事業・ | 363 |
| | 農業集落排水事業・ | 370 |
| | 特定地域生活排水処理事業・ | 390 |
| 第3編 | 参考資料 | |
| 第1章 | 主要企業の料金等の状況 | |
| 第1節 | 水道事業・ | 396 |
| 第2節 | 下水道事業・ | 398 |
| 第2章 | 市町村別地方公営企業の状況 | |
| | 市町村別地方公営企業の状況・ | 402 |
| 第3章 | 地方独立行政法人の経営状況 | |
| | 公営企業型地方独立行政法人（病院事業）・ | 410 |

表 の 見 方

第 1 調査対象事業及び期間

平成 27 年 4 月 1 日から平成 28 年 3 月 31 日までの間において、地方公営企業法（昭和 27 年法律第 292 号）を適用している事業（競馬、競輪、競艇等の収益事業、農業共済事業、交通災害共済事業は除く。）及び地方公営企業法を適用していない事業（地方財政法施行令第 46 条に掲げる事業並びに観光用有料道路以外の有料道路事業、観光地駐車場以外の駐車場整備事業、介護サービス事業）について、平成 27 年度の決算及び業務状況等を調査したものである。

第 2 集計事業の種類及び事業数

1 法適用企業（地方公営企業法の規定の全部又は一部を適用している事業）

集計事業の種類及び事業数は、水道事業（簡易水道 2 事業を含む。）46、ガス事業 6、病院事業 20（病院数 23）、下水道事業 10（公共下水道 6、特定環境保全公共下水道 4）、市場事業 1（市場数 1）、観光施設事業 1（その他観光施設 1・施設数 1）、介護サービス事業 1、合計 85 である。

2 法非適用企業（地方公営企業法の規定を適用していない事業）

集計事業の種類及び事業数は、電気事業 1（施設数 5）、下水道事業 57（公共下水道 27、特定公共下水道 1、特定環境保全公共下水道 7、農業集落排水施設 20、特定地域生活排水処理施設 2）、市場事業 6（市場数 7）、と畜場事業 2、観光施設事業 3（休養宿泊施設 1・施設数 1、その他観光施設 2・施設数 2）、宅地造成事業 5（その他宅地造成 5）、駐車場整備事業 11（駐車場数 22）、介護サービス事業 16、合計 101 である。

第 3 施設及び業務概要

平成 28 年 3 月 31 日現在のものであり、平成 27 年度における実績である。

第 4 集計の方法及び用語の定義

1 法適用企業

- (1) 水道事業とある場合には、簡易水道事業を含めている。
- (2) 各項目の数値は表示単位未満を四捨五入している。したがって、その内訳を合計した数値は合計欄の数値と一致しない場合がある。

損益計算書は税抜数値で作成されるため、本文第 1 章第 10 節法適用企業の経営状況 1 損益収支は税抜数値により記述されている。

しかし、同章第 4 節決算規模における法適用企業の総費用は税込数値で計上されているほか、同章第 9 節建設投資及びその財源、同章第 10 節法適用企業の経営状況 5 資本収支は税込数値により記述されている。

(3) 財務諸表

ア 項目区分は、地方公営企業法施行規則に定める勘定科目に準拠した。

イ 全事業合計は、各事業の共通項目について集計したものであるが、損益計算書中、ガス事業においては、「製品売上」を「営業収益」に、「売上原価」・「供給販売費及び一般管理費」を「営業費用」としてそれぞれ集計した。(ただし、ガス事業の費用構成は製造原価による。)

ウ 貸借対照表は、次の区分により集計を行った。

(ア)「不良債務」とは、流動負債（建設改良費等の財源に充てるための企業債等を除く。）の額が流動資産の額（翌年度へ繰り越される支出の財源充当額を除く。）を超える額である。

(イ)「実質資金不足額」とは、不良債務から当該決算期日における一時借入金又は未払金で公営企業の建設又は改良に要する経費に係るもののうち、その支払に充てるため翌年度において地方債を起こすこととしているものの額を控除した額である。

エ 資本収支に関する調は、次の区分により集計を行った。

(ア)「翌年度へ繰り越される支出の財源充当額」は、当該年度の資本的収入額のうち、当該年度において事業が完了しない等の理由により当該収入額を充当すべき支出が、翌年度へ繰り越された場合の翌年度支出額に対する充当額である。

(イ)「前年度同意等債で今年度収入分」は、前年度同意等債で今年度収入したもののうち、前年度において支出予算執行済みとした建設改良費で未払いとしたものの財源に充てた企業債の額である。

(ウ)「資本的収入額が資本的支出額に不足する額」の算出は、資本的収入額から「翌年度へ繰り越される支出の財源充当額」及び「前年度同意等債で今年度収入分」を控除した額が資本的支出額に不足する場合の額のみを集計したものである。

(エ)「補填財源」とは、(ウ)の「資本的収入額が資本的支出額に不足する額」を補填するため充てた過年度及び当年度分損益勘定留保資金、繰越利益剰余金処分額、当年度利益剰余金処分額、繰越工事資金等の合計額である。

(4) 経営分析

ア 各比率の算出方法及び計算の際用いた用語の区分は、次のとおりである。

※ 平成 26 年度決算から地方公営企業会計基準の見直しにより算出方法を変更している。
よって、平成 25 年度の比率については、変更前の算出方法により算出した比率となっている。

$$(ア) \text{ 固定資産構成比率 (\%)} = \frac{\text{固定資産}}{\text{固定資産} + \text{流動資産} + \text{繰延資産}} \times 100$$

$$(イ) \text{ 固定負債構成比率 (\%)} = \frac{\text{固定負債}}{\text{負債資本合計}} \times 100$$

| | | | |
|------------------------------|---|--|------|
| (ウ) 自己資本構成比率 (%) | = | $\frac{\text{資本金} + \text{剰余金} + \text{評価差額等} + \text{繰延収益}}{\text{負債資本合計}}$ | ×100 |
| (エ) 固定資産対 長期資本比率 (%) | = | $\frac{\text{固定資産}}{\text{資本金} + \text{剰余金} + \text{評価差額等} + \text{固定負債} + \text{繰延収益}}$ | ×100 |
| (オ) 固定比率 (%) | = | $\frac{\text{固定資産}}{\text{資本金} + \text{剰余金} + \text{評価差額等} + \text{繰延収益}}$ | ×100 |
| (カ) 流動比率 (%) | = | $\frac{\text{流動資産}}{\text{流動負債}}$ | ×100 |
| (キ) 酸性試験比率 (%) (当座比率) | = | $\frac{\text{現金預金} + (\text{未収金} - \text{貸倒引当金})}{\text{流動負債}}$ | ×100 |
| (ク) 現金比率 (%) | = | $\frac{\text{現金預金}}{\text{流動負債}}$ | ×100 |
| (ケ) 自己資本回転率 (回) | = | $\frac{\text{営業収益} - \text{受託工事収益}}{\frac{\text{期首自己資本} + \text{期末自己資本}}{2}}$ (注) 自己資本 = 資本金 + 剰余金 + 評価差額等 + 繰延収益 | |
| (コ) 固定資産回転率 (回) | = | $\frac{\text{営業収益} - \text{受託工事収益}}{\frac{\text{期首固定資産} + \text{期末固定資産}}{2}}$ | |
| (サ) 減価償却率 (%) | = | $\frac{\text{当年度減価償却額}}{\text{有形固定資産} + \text{無形固定資産} - \text{土地} - \text{建設仮勘定} + \text{当年度減価償却額}}$ | ×100 |
| (シ) 流動資産回転率 (回) | = | $\frac{\text{営業収益} - \text{受託工事収益}}{\frac{\text{期首流動資産} + \text{期末流動資産}}{2}}$ | |
| (ス) 未収金回転率 (回) | = | $\frac{\text{営業収益} - \text{受託工事収益}}{\frac{\text{期首未収金} + \text{期末未収金}}{2}}$ | |
| (セ) 総収支比率 (%) | = | $\frac{\text{総収益}}{\text{総費用}}$ | ×100 |
| (ソ) 経常収支比率 (%) | = | $\frac{\text{経常収益}}{\text{経常費用}}$ | ×100 |
| (タ) 営業収支比率 (%) | = | $\frac{\text{営業収益} - \text{受託工事収益}}{\text{営業費用} - \text{受託工事費用}}$ | ×100 |
| (チ) 利子負担率 (%) | = | $\frac{\text{支払利息} + \text{企業債取扱諸費}}{\text{企業債} + \text{長期借入金} + \text{一時借入金} + \text{リース債務}}$ | ×100 |
| (ツ) 企業債元金償還金対 減価償却額比率 (%) | = | $\frac{\text{建設改良のための企業債元金償還金}}{\text{当年度減価償却費} - \text{長期前受金戻入}}$ | ×100 |

$$\begin{aligned}
& \text{(テ) 企業債元金償還金対} & = & \frac{\text{建設改良のための企業債元金償還金}}{\text{料金収入}} & \times 100 \\
& \text{料金収入比率 (\%)} & & & \\
& \text{(ト) 企業債利息対} & = & \frac{\text{企業債利息}}{\text{料金収入}} & \times 100 \\
& \text{料金収入比率 (\%)} & & & \\
& \text{(ナ) 企業債元利償還金対} & = & \frac{\text{建設改良のための企業債元利償還金}}{\text{料金収入}} & \times 100 \\
& \text{料金収入比率 (\%)} & & & \\
& \text{(ニ) 職員給与費対} & = & \frac{\text{職員給与費 (特別損失のうちの職員給与費を含む)}}{\text{料金収入}} & \times 100 \\
& \text{料金収入比率 (\%)} & & & \\
& \text{(ヌ) 職員 1 人当たり} & = & \frac{\text{営業収益－受託工事収益}}{\text{損益勘定所属職員数}} & \times 100 \\
& \text{営業収益 (千円)} & & & \\
& \text{(ネ) 経常損失比率 (\%)} & = & \frac{\text{経常損失}}{\text{営業収益－受託工事収益}} & \times 100 \\
& & & & \\
& \text{(ノ) 累積欠損金比率 (\%)} & = & \frac{\text{累積欠損金}}{\text{営業収益－受託工事収益}} & \times 100 \\
& \text{(ハ) 不良債務比率 (\%)} & = & & \\
& \left[\begin{array}{ccc} \text{流動} & \text{建設改良費等の財} & \text{PFI法に基づく事業} \\ \text{負債} & \text{源に充てた企業債} & \text{に係る建設事業費等} \\ & \text{・長期借入金} & \text{のリース債務} \end{array} \right] - \left[\begin{array}{cc} \text{流動} & \text{翌年度} \\ \text{資産} & \text{繰越財源} \end{array} \right] & \times 100 \\
& & \text{営業収益－受託工事収益} & & \\
& \text{(ヒ) 有形固定資産} & = & \frac{\text{減価償却累計額}}{\text{償却資産}} & \times 100 \\
& \text{減価償却率 (\%)} & & &
\end{aligned}$$

イ 法適用企業の料金単価と供給原価の算出方法は、次のとおりである。

(ア) 料金単価

$$\begin{aligned}
& \text{a 水道} & : & \frac{\text{給水収益}}{\text{年間総有収水量}} \\
& \text{b ガス} & : & \frac{\text{料金収入}}{\text{販売量}} \\
& \text{c 下水道} & : & \frac{\text{料金収入}}{\text{有収水量}}
\end{aligned}$$

(イ) 供給原価

$$\text{a 水道} : \frac{\text{費用合計－長期前受金戻入}}{\text{年間総有収水量}}$$

(注) 費用合計＝経常費用－（受託工事費＋附帯工事費＋材料及び不用品売却原価）

$$\text{b ガス} : \frac{\text{費用合計－長期前受金戻入}}{\text{販売量}}$$

$$\text{c 下水道} : \frac{\text{汚水処理費 (公費負担分を除く)}}{\text{有収水量}}$$

(汚水処理原価)

ウ 上記のほか、主要事業の各比率の算出方法は、次のとおりである。

(ア) 水道事業

| | | | |
|---|---|---|------|
| a 負荷率 (%) | = | $\frac{1 \text{ 日平均配水量}}{1 \text{ 日最大配水量}}$ | ×100 |
| b 施設利用率 (%) | = | $\frac{1 \text{ 日平均配水量}}{1 \text{ 日配水能力}}$ | ×100 |
| c 最大稼働率 (%) | = | $\frac{1 \text{ 日最大配水量}}{1 \text{ 日配水能力}}$ | ×100 |
| d 配水管使用効率 (1 m 当たり m ³) | = | $\frac{\text{年間総配水量}}{\text{導送配水管延長}}$ | |
| e 固定資産使用効率 (1 万円当たり m ³) | = | $\frac{\text{年間総配水量}}{\text{有形固定資産}}$ | |
| f 職員 1 人当たり給水人口 (人) | = | $\frac{\text{現在給水人口}}{\text{損益勘定所属職員数}}$ | |
| g 職員 1 人当たり有収水量 (m ³) | = | $\frac{\text{年間総有収水量}}{\text{損益勘定所属職員数}}$ | |
| h 有収率 (%) | = | $\frac{\text{年間総有収水量}}{\text{年間総配水量}}$ | ×100 |
| i 企業債残高対給水収益比率 (%) | = | $\frac{\text{企業債現在高}}{\text{給水収益}}$ | ×100 |
| j 料金回収率 (%) | = | $\frac{\text{給水収益}}{\text{費用合計－長期前受金戻入}}$ | ×100 |

(イ) ガス事業

| | | | |
|--|---|---|--|
| a 導管使用効率 (1 m 当たり 1000MJ) | = | $\frac{\text{販売量}}{\text{導管延長}}$ | |
| b 固定資産使用効率 (1 万円当たり 1000MJ) | = | $\frac{\text{販売量}}{\text{有形固定資産}}$ | |
| c 職員 1 人当たり {供給戸数 (戸) ・販売量 (1000MJ) } | = | $\frac{\text{現在供給戸数} \cdot \text{販売量}}{\text{損益勘定所属職員数}}$ | |

(ウ) 病院事業

| | | | |
|------------------|---|---|------|
| a 病床利用率 (%) | = | $\frac{\text{年延入院患者数}}{\text{年延病床数}}$ | ×100 |
| b 稼働病床利用率 (%) | = | $\frac{\text{年延入院患者数}}{\text{年延稼働病床数}}$ | ×100 |
| c 1 日平均入院患者数 (人) | = | $\frac{\text{年延入院患者数}}{\text{入院診療日数}}$ | |

| | | | | |
|---|-----------------------------------|---|---|------|
| d | 1日平均外来患者数（人） | = | $\frac{\text{年延外来患者数}}{\text{外来診療日数}}$ | |
| e | 外来入院患者比率（％） | = | $\frac{\text{年延外来患者数}}{\text{年延入院患者数}}$ | ×100 |
| f | 職員1人当たり診療収入（千円） | = | $\frac{\text{入院収益} + \text{外来収益}}{\text{損益勘定所属職員数}}$ | |
| g | 医師1人1日当たり {入院（外来）患者数（人）・診療収入（千円）} | = | $\frac{\text{年延入院（外来）患者数} \cdot \text{入院収益} + \text{外来収益}}{\text{年延医師数}}$ | |
| h | 患者1人1日当たり 入院診療収入（円） | = | $\frac{\text{入院収益}}{\text{年延入院患者数}}$ | |
| i | 患者1人1日当たり 外来診療収入（円） | = | $\frac{\text{外来収益}}{\text{年延外来患者数}}$ | |
| j | 総患者1人1日当たり 収益費用（円） | = | $\frac{\text{総収益（繰入金除く）} \cdot \text{薬品収入} \cdot \text{総費用} \cdot \text{給与費} \cdot \text{薬品費} \cdot \text{純利益}}{\text{年延入院患者数} + \text{年延外来患者数}}$ | |
| k | 入院患者1人1日当たり 給食材料費（円） | = | $\frac{\text{給食材料費（患者用）}}{\text{年延入院患者数}}$ | |
| l | 稼働病床1床1日当たり 収益費用（円） | = | $\frac{\text{医業収益} \cdot \text{医業費用}}{\text{年延稼働病床数（感染症病床除く）}}$ | |
| m | 病床100床当たり職員数（人） | = | $\frac{\text{年度末職員数}}{\text{年度末病床数}}$ | ×100 |
| n | 薬品使用効率（％） | = | $\frac{\text{薬品収入}}{\text{医療材料費のうち薬品費}}$ | ×100 |

(エ) 下水道事業（法非適用企業共通）

| | | | | |
|---|--------------|---|--|------|
| a | 水洗化率（％） | = | $\frac{\text{現在水洗便所設置済人口}}{\text{現在処理区域内人口}}$ | ×100 |
| b | 合流管比率 | = | $\frac{\text{合流管布設延長}}{\text{下水管布設延長}}$ | |
| c | 有収率（％） | = | $\frac{\text{年間有収水量}}{\text{污水处理水量}}$ | ×100 |
| d | 施設利用率（％） | = | $\frac{\text{晴天時一日平均処理水量}}{\text{晴天時一日処理能力}}$ | ×100 |
| e | 受益者負担金負担率（％） | = | $\frac{\text{受益者負担金実収入額}}{\text{総事業費－特定財源}}$ | ×100 |
| f | 経費回収率（％） | = | $\frac{\text{使用料収入}}{\text{污水处理費用（公費負担分を除く）}}$ | ×100 |

(5) 職種別給与に関する調

ア 平成 28 年 3 月 31 日現在である。

イ 「年間延職員数」とは、年度中の毎月末において在職した職員数の合計である。

ウ 「平均月収額」は、年間支払額を年間延職員数で除した額であり、期末勤勉手当等を含むものである。

エ 「基本給」は、給料、扶養手当及び地域手当の合算額である。

オ 「平均年齢」は、年度末職員の延職員年齢数を年度末職員数で除したものである。

2 法非適用企業

(1) 各項目の数値は、表示単位未満を四捨五入したものである。したがって、その内訳を合算した数値は合計欄の数値と一致しない場合がある。

また、各項目の数値は税込数値である。

(2) 決算の状況

ア 「歳入歳出決算に関する調」については、法適用企業に準じて作成した。

イ 赤字比率は $\frac{\text{実質赤字額}}{\text{営業収益}-\text{受託工事収益}} \times 100$ で算出した。

ウ 収益的収支比率は $\frac{\text{総収益}}{\text{総費用}+\text{地方債償還金}} \times 100$ で算出した。

第 1 編 平成 27 年度地方公営企業決算の概要

第 1 章 総 論

第 1 節 事業数

平成 27 年度末における本県の普通地方公共団体の数は 54 団体である。また、地方公営企業を経営している団体数は 54 団体であり、その内訳は 1 指定都市、53 市町村となっている。

これらの団体が経営している平成 27 年度末における地方公営企業の実業数は 186 事業（法適用企業 85 事業、法非適用企業 101 事業）で、前年度末に比べ 1 事業、0.5%増加（法適用企業 1 事業、1.2%増加、法非適用企業、増減なし）している。

事業数を事業別にみると、下水道事業が 67 事業で最も多く全体の 36.0%を占めており、次いで水道事業（上水道事業及び簡易水道事業をいう。以下同じ。）46 事業（全体の 24.7%）、病院事業 20 事業（同 10.8%）となっている。（第 1 表、第 2 表、第 1 図）

平成 27 年度末と平成 7 年度末の実業数を比較してみると、平成 12 年度から新たに調査対象となった介護サービス事業を除き増加を示しているのは、平成 25 年度に調査対象事業が新たに確認された駐車場整備事業で 5 事業、次いで普及率向上のため整備促進を図っている下水道事業で 3 事業となっている。一方、減少を示しているのは、平成 12 年度に調査対象の適正化を図ったことにより減少した観光施設事業のほかは、市町村合併等により上水道事業で 12 事業等となっている。（第 1 表、第 2 図）

第 1 表 地方公営企業の実業数

（単位：事業）

| 事業 | 年度 | 平成 7 | 12 | 17 | 23 | 24 | 25 | 26 (A) | 27 (B) | (B) の 構成比 (%) | 対前年度比較 (B)-(A) (C) | 増減率 (C)/(A) (%) |
|-------------|----|---------|-----|-----|-----|-----|-----|-----------|-----------|---------------------|--------------------------|-----------------------|
| 水 道 | | 58 | 58 | 48 | 46 | 46 | 46 | 46 | 46 | 24.7 | - | - |
| 上 水 道 | | 56 | 56 | 45 | 44 | 44 | 44 | 44 | 44 | 23.7 | - | - |
| 簡 易 水 道 | | 2 | 2 | 3 | 2 | 2 | 2 | 2 | 2 | 1.1 | - | - |
| 電 気 | | 2 | 4 | 5 | - | - | 1 | 1 | 1 | 0.5 | - | - |
| ガ ス | | 7 | 7 | 7 | 6 | 6 | 6 | 6 | 6 | 3.2 | - | - |
| 病 院 | | 22 | 22 | 22 | 20 | 20 | 20 | 20 | 20 | 10.8 | - | - |
| 下 水 道 | | 64 | 74 | 70 | 66 | 66 | 66 | 66 | 67 | 36.0 | 1 | 1.5 |
| 市 場 | | 8 | 8 | 8 | 7 | 7 | 7 | 7 | 7 | 3.8 | - | - |
| と 畜 場 | | 4 | 2 | 2 | 2 | 2 | 2 | 2 | 2 | 1.1 | - | - |
| 観 光 施 設 | | 20 | 12 | 6 | 5 | 4 | 4 | 4 | 4 | 2.2 | - | - |
| 宅 地 造 成 | | 12 | 12 | 10 | 8 | 7 | 5 | 5 | 5 | 2.7 | - | - |
| 駐 車 場 整 備 | | 6 | 7 | 6 | 6 | 6 | 11 | 11 | 11 | 5.9 | - | - |
| 介 護 サ ー ビ ス | | - | 23 | 19 | 18 | 18 | 17 | 17 | 17 | 9.1 | - | - |
| そ の 他 | | - | - | 2 | - | - | - | - | - | - | - | - |
| 合 計 | | 203 | 229 | 205 | 184 | 182 | 185 | 185 | 186 | 100.0 | 1 | 0.5 |

（注）各年度の実業数は、年度末の数値であり、建設中の事業を含む。

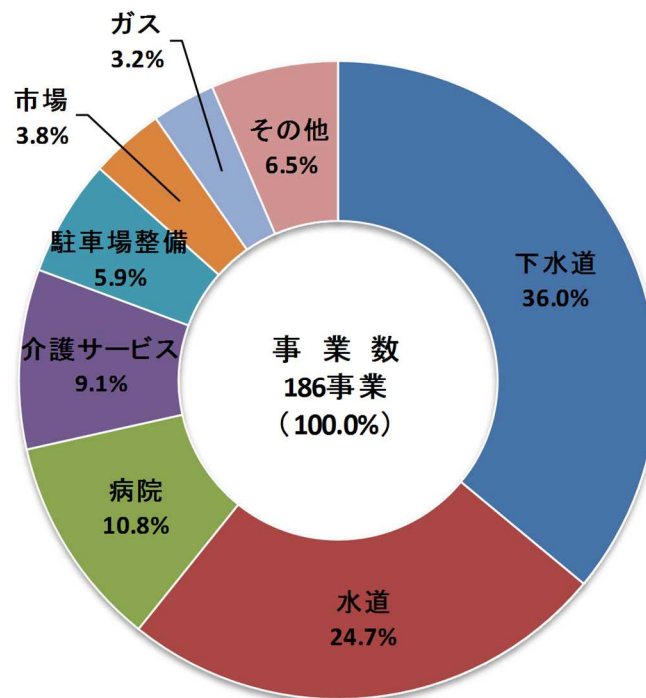
第2表 法適用区分別事業数

(単位:事業)

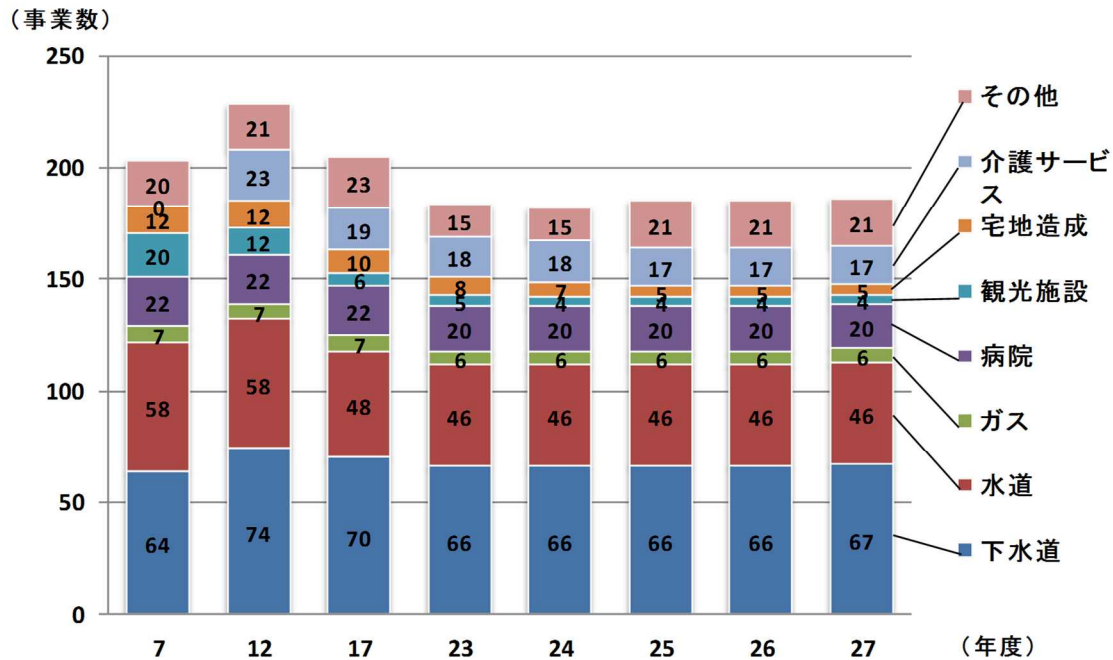
| 事業 | 適用区分 | 法適用企業 | | | 法非適用企業 | | | 計 | | | 法適用 企業の割合 (a)/(b) (%) |
|--------|------|-----------|-----------|----|------------|------------|----|------------|------------|----|--------------------------------|
| | | 26 | 27 (a) | 増減 | 26 | 27 | 増減 | 26 | 27 (b) | 増減 | |
| 水道 | | 46 | 46 | - | - | - | - | 46 | 46 | - | 100.0 |
| うち | 上水道 | 44 | 44 | - | - | - | - | 44 | 44 | - | 100.0 |
| | 簡易水道 | 2 | 2 | - | - | - | - | 2 | 2 | - | 100.0 |
| 電気 | | - | - | - | 1 | 1 | - | 1 | 1 | - | - |
| ガス | | 6 | 6 | - | - | - | - | 6 | 6 | - | 100.0 |
| 病院 | | 20 | 20 | - | - | - | - | 20 | 20 | - | 100.0 |
| 下水道 | | 9 | 10 | 1 | 57 | 57 | - | 66 | 67 | 1 | 14.9 |
| 市場 | | 1 | 1 | - | 6 | 6 | - | 7 | 7 | - | 14.3 |
| と畜場 | | - | - | - | 2 | 2 | - | 2 | 2 | - | - |
| 観光施設 | | 1 | 1 | - | 3 | 3 | - | 4 | 4 | - | 25.0 |
| 宅地造成 | | - | - | - | 5 | 5 | - | 5 | 5 | - | - |
| 駐車場整備 | | - | - | - | 11 | 11 | - | 11 | 11 | - | - |
| 介護サービス | | 1 | 1 | - | 16 | 16 | - | 17 | 17 | - | 5.9 |
| 合計 | | 84 (-) | 85 (-) | 1 | 101 (-) | 101 (-) | - | 185 (-) | 186 (-) | 1 | 45.7 |

(注) 1. 各年度の事業数は、年度末の数値であり、建設中の事業を含む。
 2. ()書はうち建設中の事業数である。

第1図 地方公営企業の事業数の状況



第2図 地方公営企業の事業数の推移



第2節 業務の状況

平成27年度における主要な事業の業務の状況についてみると、次のとおりとなっている。

1 水道事業

水道事業（用水供給事業を除く。）においては、配水能力 1,365,865 m³/日、導送配水管 1万9,054 kmを有し、年間 323,735 千m³の配水を行っており、前年度（322,522 千m³）に比べ 1,213 千m³、0.4%増加している。また、1日平均配水量は、884,522 m³となっている。

地方公共団体が経営する水道事業の現在給水人口は、平成27年度末で 2,888,251 人であり、行政区域内人口（住民基本台帳人口）5,257,781 人（平成28年3月31日現在）の 54.9%に達している。また、給水人口1人当たり1日平均有収水量は平均で 276ℓと前年度（277ℓ）に比べ 1ℓ、0.4%減少している。

2 病院事業

病院事業においては、22病院、病床 5,485 床を有し、年間 404万9,188 人（外来患者 266万9,710 人、入院患者 137万9,478 人）の患者に対して医療を提供しており、前年度（405万7,718 人）に比べ患者数は 8,530 人（外来患者 7,224 人、入院患者 1,306 人）、0.2%減少している。また、1日平均入院・外来患者数は 1万4,091 人となっている。

3 下水道事業

下水道事業においては、処理場の現在晴天時処理能力 1,624,061 m³/日、下水管布設延長 17,593kmを有し、年間有収水量（流域下水道分は除く。）は 452,415 千m³となっており、前年度（447,312 千m³）に比べ 5,103 千m³、1.1%増加している。

第3節 職員数

平成27年度末において地方公営企業に従事する職員の数は、9,559人（法適用企業8,720人、法非適用企業839人）で、前年度末（9,433人）に比べ126人（法適用企業で160人増、法非適用企業で34人減）、1.3%増加している。

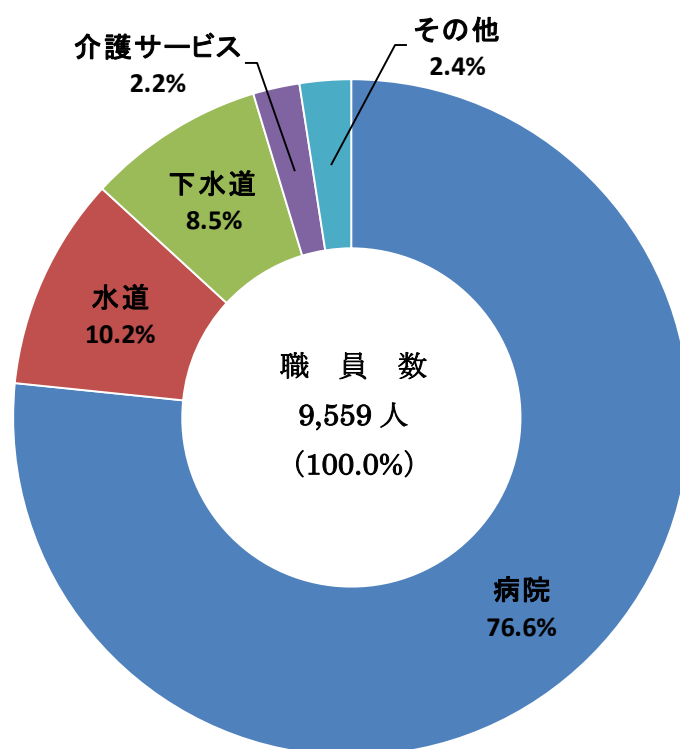
職員数を事業別にみると、病院事業が7,325人で最も多く、次いで水道事業が975人（うち上水道事業971人、簡易水道事業4人）、下水道事業が812人となっており、これら3事業で全体の95.3%を占めている。

また、医療提供体制の充実等により、病院事業（対前年度比172人、2.4%増）において増加しているが、行政改革の推進による定員管理の適正化や業務委託の推進、業務の見直し等により、水道事業（同24人、2.4%減）、下水道事業（同12人、1.5%減）等の事業において減少している。（第3表、第3図、第4図）

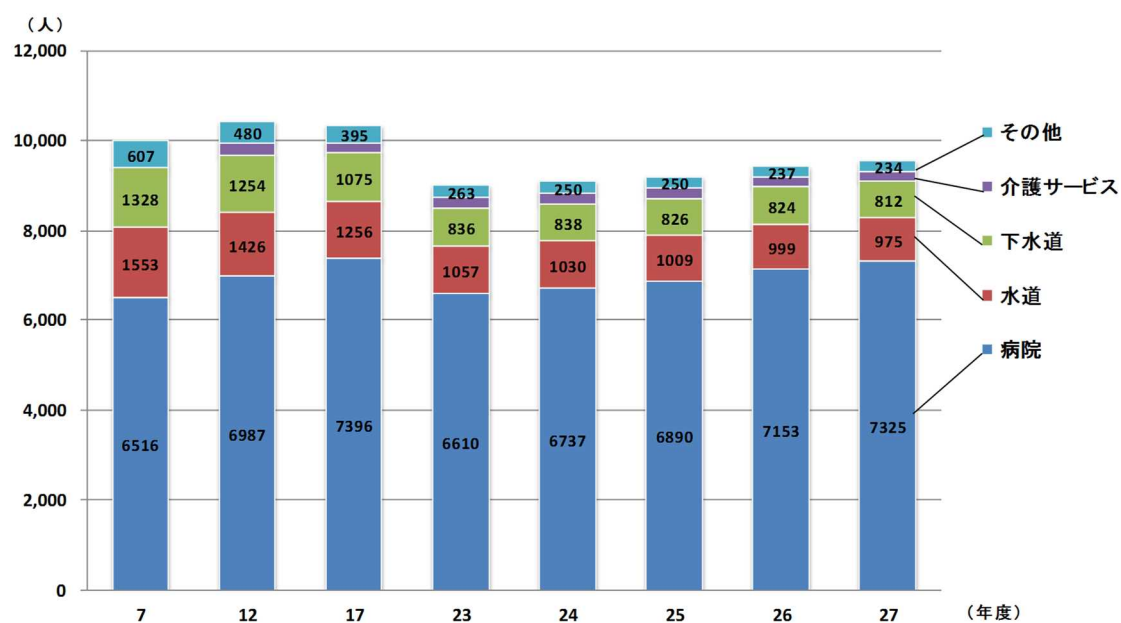
第3表 地方公営企業の職員数の推移

| | | (単位:人) | | | | | | | | | 対前年度比較 (B)-(A) (C) | 増減率 (C)/(A) (%) |
|----------|----|---------|--------|--------|-------|-------|-------|-----------|-----------|--------------------|--------------------------|-----------------------|
| 事業 | 年度 | 平成 7 | 12 | 17 | 23 | 24 | 25 | 26 (A) | 27 (B) | (B)の 構成比 (%) | | |
| 全事業 | | 10,004 | 10,437 | 10,351 | 9,009 | 9,092 | 9,207 | 9,433 | 9,559 | 100.0 | 126 | 1.3 |
| 水道 | | 1,553 | 1,426 | 1,256 | 1,057 | 1,030 | 1,009 | 999 | 975 | 10.2 | △24 | △2.4 |
| うち上水道 | | 1,552 | 1,423 | 1,248 | 1,053 | 1,026 | 1,005 | 995 | 971 | 10.2 | △24 | △2.4 |
| 簡易水道 | | 1 | 3 | 8 | 4 | 4 | 4 | 4 | 4 | 0.0 | - | - |
| 電気 | | 2 | 3 | 4 | - | - | - | - | - | - | - | - |
| ガス | | 154 | 140 | 133 | 112 | 112 | 111 | 108 | 108 | 1.1 | - | - |
| 病院 | | 6,516 | 6,987 | 7,396 | 6,610 | 6,737 | 6,890 | 7,153 | 7,325 | 76.6 | 172 | 2.4 |
| 下水道 | | 1,328 | 1,254 | 1,075 | 836 | 838 | 826 | 824 | 812 | 8.5 | △12 | △1.5 |
| 市場 | | 123 | 103 | 84 | 63 | 62 | 62 | 57 | 54 | 0.6 | △3 | △5.3 |
| と畜場 | | 47 | 15 | 10 | 9 | 10 | 9 | 9 | 10 | 0.1 | 1 | 11.1 |
| 観光施設 | | 220 | 170 | 72 | 49 | 48 | 47 | 43 | 44 | 0.5 | 1 | 2.3 |
| 宅地造成 | | 61 | 49 | 55 | 30 | 18 | 20 | 19 | 17 | 0.2 | △2 | △10.5 |
| 駐車場整備 | | - | - | - | - | - | 1 | 1 | 1 | 0.0 | - | - |
| 介護サービス | | - | 290 | 229 | 243 | 237 | 232 | 220 | 213 | 2.2 | △7 | △3.2 |
| その他 | | - | - | 37 | - | - | - | - | - | - | - | - |
| 全事業内訳 | | | | | | | | | | | | |
| 法適用企業職員 | | 8,620 | 8,913 | 9,069 | 8,029 | 8,122 | 8,244 | 8,560 | 8,720 | 91.2 | 160 | 1.9 |
| 法非適用企業職員 | | 1,384 | 1,524 | 1,282 | 980 | 970 | 963 | 873 | 839 | 8.8 | △34 | △3.9 |
| 損益勘定所属職員 | | | | | | | 8,644 | 8,860 | 9,003 | 94.2 | 143 | 1.6 |
| 資本勘定所属職員 | | | | | | | 563 | 573 | 556 | 5.8 | △17 | △3.0 |

第3図 地方公営企業の職員数の状況



第4図 地方公営企業の職員数の推移



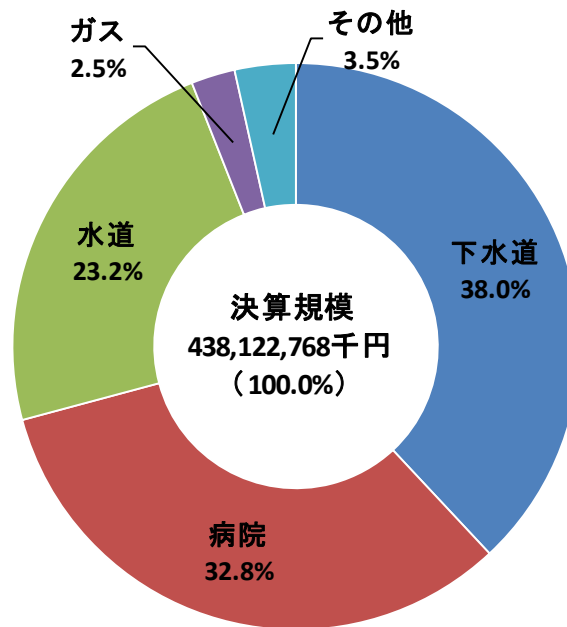
第4節 決算規模

平成27年度の決算規模は4,381億2,276万8千円で、水道事業において建設投資額が減少したこと等により、前年度(4,537億4,980万円)に比べ156億2,703万2千円、3.4%減少している。

決算規模が大きい主な事業は、下水道事業が1,666億3,618万8千円(全体の38.0%)で最も大きく、次いで病院事業が1,436億4,779万6千円(同32.8%)、水道事業が1,016億3,767万2千円(同23.2%)となっており、これら3事業で全体の94.0%を占めている。

前年度に比べ決算規模が増加した事業は3事業あり、病院事業で47億6,462万5千円(対前年度比3.4%)の増加と最も大きく、次いで観光施設事業で12億7,859万円(同99.2%)の増加となっている。一方、前年度に比べ決算規模が減少した事業は8事業あり、下水道事業で85億4,227万7千円(同4.9%)の減少と最も大きく、次いで水道事業で83億7,248万6千円(同7.6%)の減少となっている。(第4表、第5図)

第5図 地方公営企業の決算規模の状況



第4表 地方公営企業の決算規模の推移

(単位:千円、%)

| 事業 | 区分 年度 | 決算規模 | | | | | 対前年度増減率 | | | | 伸長指数(23=100) | | | |
|----|----------|-------------|-------------|-------------|-------------|-------------|---------|-------|--------|--------|--------------|-------|-------|-------|
| | | 23 | 24 | 25 | 26 | 27 | 24 | 25 | 26 | 27 | 24 | 25 | 26 | 27 |
| 水 | 道 | 111,865,572 | 108,510,697 | 105,534,925 | 110,010,158 | 101,637,672 | △ 3.0 | △ 2.7 | 4.2 | △ 7.6 | 97.0 | 94.3 | 98.3 | 90.9 |
| うち | 上水道 | 111,500,510 | 108,133,669 | 105,039,032 | 109,556,238 | 101,076,877 | △ 3.0 | △ 2.9 | 4.3 | △ 7.7 | 97.0 | 94.2 | 98.3 | 90.7 |
| | 簡易水道 | 365,062 | 377,028 | 495,893 | 453,920 | 560,795 | 3.3 | 31.5 | △ 8.5 | 23.5 | 103.3 | 135.8 | 124.3 | 153.6 |
| 電 | 気 | - | - | 620,492 | 670,699 | 457,957 | - | 皆増 | 8.1 | △ 31.7 | - | - | - | - |
| ガ | ス | 10,185,557 | 10,628,569 | 11,060,930 | 15,282,312 | 10,889,162 | 4.3 | 4.1 | 38.2 | △ 28.7 | 104.3 | 108.6 | 150.0 | 106.9 |
| 病 | 院 | 133,634,058 | 133,208,194 | 138,544,658 | 138,883,171 | 143,647,796 | △ 0.3 | 4.0 | 0.2 | 3.4 | 99.7 | 103.7 | 103.9 | 107.5 |
| 下 | 水道 | 162,391,340 | 161,469,332 | 168,871,774 | 175,178,465 | 166,636,188 | △ 0.6 | 4.6 | 3.7 | △ 4.9 | 99.4 | 104.0 | 107.9 | 102.6 |
| 市 | 場 | 3,051,659 | 3,054,720 | 3,131,645 | 3,327,422 | 3,199,637 | 0.1 | 2.5 | 6.3 | △ 3.8 | 100.1 | 102.6 | 109.0 | 104.8 |
| と | 畜場 | 323,297 | 339,681 | 384,225 | 331,085 | 319,933 | 5.1 | 13.1 | △ 13.8 | △ 3.4 | 105.1 | 118.8 | 102.4 | 99.0 |
| 観 | 光施設 | 1,507,709 | 1,240,780 | 1,246,791 | 1,288,496 | 2,567,086 | △ 17.7 | 0.5 | 3.3 | 99.2 | 82.3 | 82.7 | 85.5 | 170.3 |
| 宅 | 地造成 | 4,171,869 | 5,009,563 | 7,263,654 | 3,810,561 | 3,927,612 | 20.1 | 45.0 | △ 47.5 | 3.1 | 120.1 | 174.1 | 91.3 | 94.1 |
| 駐 | 車場整備 | 705,843 | 596,692 | 919,832 | 825,801 | 816,317 | △ 15.5 | 54.2 | △ 10.2 | △ 1.1 | 84.5 | 130.3 | 117.0 | 115.7 |
| 介 | 護サービス | 4,200,891 | 4,287,099 | 4,318,410 | 4,141,630 | 4,023,408 | 2.1 | 0.7 | △ 4.1 | △ 2.9 | 102.1 | 102.8 | 98.6 | 95.8 |
| 合 | 計 | 432,037,795 | 428,345,327 | 441,897,336 | 453,749,800 | 438,122,768 | △ 0.9 | 3.2 | 2.7 | △ 3.4 | 99.1 | 102.3 | 105.0 | 101.4 |

(注) 決算規模の算出は次のとおりとした。
 法適用企業: 総費用(税込み) - 減価償却費 + 資本的支出
 法非適用企業: 総費用 + 資本的支出 + 積立金 + 繰上充用金

第5節 全体の経営状況

法適用企業と法非適用企業を合わせた収支の状況(建設中のものを除く。)は、黒字事業が165事業(事業数全体の88.7%)で、前年度(162事業)に比べ3事業、1.9%増加しており、黒字額は176億9,555万2千円で、前年度(153億3,496万5千円)に比べ23億6,058万7千円、15.4%増加している。また、赤字事業は21事業(事業数全体の11.3%)で、前年度(23事業)に比べ2事業、8.7%減少しており、赤字額は20億7,237万9千円で、前年度(38億9,505万4千円)に比べ18億2,267万5千円、46.8%減少している。

公営企業全体の総収支は156億2,317万3千円の黒字で、前年度(114億3,991万1千円の黒字)に比べ41億8,326万2千円、36.6%増加している。(第5表-1)

前年度に比べ収支が改善した事業は9事業あり、病院事業で18億2,356万1千円(対前年度比88.0%)の改善と最も大きく、次いで水道事業で14億6,236万3千円(同16.6%)の改善となっている。一方、前年度に比べ収支が悪化した事業は2事業あり、介護サービス事業で95万2千円(同1.2%)の悪化と最も大きく、次いで駐車場整備事業で85万1千円(同0.5%)の悪化となっている。(第5表-2)

また、主要事業の中で、黒字事業の割合が高いのは、下水道事業(全体の95.5%)、水道事業(同91.3%)であり、最も割合が低いのは、病院事業(同40.0%)となっている。(第5表-3)

第5表－1 全体の経営状況

(単位:事業、千円)

| 区分 | 年度 項目 | 26 | | | 27 | | | 増減額 (B)-(A) | | |
|----|----------|---------------|---------------|----------------|---------------|----------------|----------------|----------------|-----------|-------------|
| | | 法適用企業 | 法非適用企業 | 合計 | 法適用企業 | 法非適用企業 | 合計 | 法適用企業 | 法非適用企業 | 合計 |
| | 黒字事業数 | 63 (75.0%) | 99 (98.0%) | 162 (87.6%) | 65 (76.5%) | 100 (99.0%) | 165 (88.7%) | 2 | 1 | 3 |
| | 黒字額 | 12,239,664 | 3,095,301 | 15,334,965 | 14,814,552 | 2,881,000 | 17,695,552 | 2,574,888 | △ 214,301 | 2,360,587 |
| | 赤字事業数 | 21 (25.0%) | 2 (2.0%) | 23 (12.4%) | 20 (23.5%) | 1 (1.0%) | 21 (11.3%) | △ 1 | △ 1 | △ 2 |
| | 赤字額 | 3,872,807 | 22,247 | 3,895,054 | 2,064,106 | 8,273 | 2,072,379 | △ 1,808,701 | △ 13,974 | △ 1,822,675 |
| | 総事業数 | 84 | 101 | 185 | 85 | 101 | 186 | 1 | - | 1 |
| | 収支 | 8,366,857 | 3,073,054 | 11,439,911 | 12,750,446 | 2,872,727 | 15,623,173 | 4,383,589 | △ 200,327 | 4,183,262 |

- (注) 1. 事業数は、決算対象事業数(建設中のものを除く。)であり、年度末事業数とは必ずしも一致しない。
2. 黒字額、赤字額は、法適用企業にあっては純損益、法非適用企業にあっては実質収支であり、他会計繰入金等を含む。
3. ()は、総事業数(建設中のものを除く。)に対する割合。

第5表－2 全体の経営状況(事業別総収支額)

(単位:千円、%)

| 事業 | 区分 黒字・赤字の別 | 法適用企業 | | | 法非適用企業 | | | 計 | | | |
|--------|---------------|-------------|------------|----------------|-----------|-----------|----------------|-------------|------------|----------------|----------------------|
| | | 26 | 27 | 増減額 (B)-(A) | 26 | 27 | 増減額 (D)-(C) | 26 | 27 | 増減額 (F)-(E) | 増減率 [(F)-(E)]/(E) |
| | | (A) | (B) | | (C) | (D) | | (E) | (F) | | |
| 水道 | 黒字 | 9,047,535 | 10,392,362 | 1,344,827 | - | - | - | 9,047,535 | 10,392,362 | 1,344,827 | 14.9 |
| | 赤字(△) | 228,825 | 111,289 | △ 117,536 | - | - | - | 228,825 | 111,289 | △ 117,536 | △ 51.4 |
| | 収支 | 8,818,710 | 10,281,073 | 1,462,363 | - | - | - | 8,818,710 | 10,281,073 | 1,462,363 | 16.6 |
| 電気 | 黒字 | - | - | - | 7,472 | 35,477 | 28,005 | 7,472 | 35,477 | 28,005 | 374.8 |
| | 赤字(△) | - | - | - | - | - | - | - | - | - | - |
| | 収支 | - | - | - | 7,472 | 35,477 | 28,005 | 7,472 | 35,477 | 28,005 | 374.8 |
| ガス | 黒字 | 397,857 | 434,844 | 36,987 | - | - | - | 397,857 | 434,844 | 36,987 | 9.3 |
| | 赤字(△) | - | - | - | - | - | - | - | - | - | - |
| | 収支 | 397,857 | 434,844 | 36,987 | - | - | - | 397,857 | 434,844 | 36,987 | 9.3 |
| 病院 | 黒字 | 1,428,711 | 1,660,028 | 231,317 | - | - | - | 1,428,711 | 1,660,028 | 231,317 | 16.2 |
| | 赤字(△) | 3,501,357 | 1,909,113 | △ 1,592,244 | - | - | - | 3,501,357 | 1,909,113 | △ 1,592,244 | △ 45.5 |
| | 収支 | △ 2,072,646 | △ 249,085 | 1,823,561 | - | - | - | △ 2,072,646 | △ 249,085 | 1,823,561 | 88.0 |
| 下水 | 黒字 | 1,356,785 | 2,317,525 | 960,740 | 2,507,104 | 2,231,646 | △ 275,458 | 3,863,889 | 4,549,171 | 685,282 | 17.7 |
| | 赤字(△) | 130,972 | 40,830 | △ 90,142 | 22,073 | 8,273 | △ 13,800 | 153,045 | 49,103 | △ 103,942 | △ 67.9 |
| | 収支 | 1,225,813 | 2,276,695 | 1,050,882 | 2,485,031 | 2,223,373 | △ 261,658 | 3,710,844 | 4,500,068 | 789,224 | 21.3 |
| 市場 | 黒字 | 8,776 | 9,793 | 1,017 | 257,094 | 296,180 | 39,086 | 265,870 | 305,973 | 40,103 | 15.1 |
| | 赤字(△) | - | - | - | - | - | - | - | - | - | - |
| | 収支 | 8,776 | 9,793 | 1,017 | 257,094 | 296,180 | 39,086 | 265,870 | 305,973 | 40,103 | 15.1 |
| と畜場 | 黒字 | - | - | - | 47,462 | 49,731 | 2,269 | 47,462 | 49,731 | 2,269 | 4.8 |
| | 赤字(△) | - | - | - | - | - | - | - | - | - | - |
| | 収支 | - | - | - | 47,462 | 49,731 | 2,269 | 47,462 | 49,731 | 2,269 | 4.8 |
| 観光施設 | 黒字 | - | - | - | 884 | 1,595 | 711 | 884 | 1,595 | 711 | 80.4 |
| | 赤字(△) | 1,214 | 367 | △ 847 | - | - | - | 1,214 | 367 | △ 847 | △ 69.8 |
| | 収支 | △ 1,214 | △ 367 | 847 | 884 | 1,595 | 711 | △ 330 | 1,228 | 1,558 | 472.1 |
| 宅地造成 | 黒字 | - | - | - | 12,408 | 13,403 | 995 | 12,408 | 13,403 | 995 | 8.0 |
| | 赤字(△) | - | - | - | - | - | - | - | - | - | - |
| | 収支 | - | - | - | 12,408 | 13,403 | 995 | 12,408 | 13,403 | 995 | 8.0 |
| 駐車場整備 | 黒字 | - | - | - | 172,499 | 171,648 | △ 851 | 172,499 | 171,648 | △ 851 | △ 0.5 |
| | 赤字(△) | - | - | - | - | - | - | - | - | - | - |
| | 収支 | - | - | - | 172,499 | 171,648 | △ 851 | 172,499 | 171,648 | △ 851 | △ 0.5 |
| 介護サービス | 黒字 | - | - | - | 90,378 | 81,320 | △ 9,058 | 90,378 | 81,320 | △ 9,058 | △ 10.0 |
| | 赤字(△) | 10,439 | 2,507 | △ 7,932 | 174 | - | △ 174 | 10,613 | 2,507 | △ 8,106 | △ 76.4 |
| | 収支 | △ 10,439 | △ 2,507 | 7,932 | 90,204 | 81,320 | △ 8,884 | 79,765 | 78,813 | △ 952 | △ 1.2 |
| 合計 | 黒字 | 12,239,664 | 14,814,552 | 2,574,888 | 3,095,301 | 2,881,000 | △ 214,301 | 15,334,965 | 17,695,552 | 2,360,587 | 15.4 |
| | 赤字(△) | 3,872,807 | 2,064,106 | △ 1,808,701 | 22,247 | 8,273 | △ 13,974 | 3,895,054 | 2,072,379 | △ 1,822,675 | △ 46.8 |
| | 収支 | 8,366,857 | 12,750,446 | 4,383,589 | 3,073,054 | 2,872,727 | △ 200,327 | 11,439,911 | 15,623,173 | 4,183,262 | 36.6 |

(注) 総収支額は、法適用企業にあっては純損益、法非適用企業にあっては実質収支であり、他会計繰入金等を含む。

第5表－3 赤字黒字別事業数の推移

| 区分 | | 23 | 24 | 25 | 26 | 27 | 対前年度 比較 | 増減率 |
|--------|-------|-------------|-------------|-------------|-------------|-------------|-------------|---------|
| 事業 | | | | | (A) | (B) | (B)-(A)/(C) | (C)/(A) |
| 水道 | 黒字 | 39 (84.8%) | 40 (87.0%) | 35 (76.1%) | 41 (89.1%) | 42 (91.3%) | 1 | 2.4 |
| | 赤字(△) | 7 (15.2%) | 6 (13.0%) | 11 (23.9%) | 5 (10.9%) | 4 (8.7%) | △ 1 | △ 25.0 |
| 電気 | 黒字 | - | - | 1 (100.0%) | 1 (100.0%) | 1 (100.0%) | - | - |
| | 赤字(△) | - | - | - (0.0%) | - (0.0%) | - (0.0%) | - | - |
| ガス | 黒字 | 5 (83.3%) | 5 (83.3%) | 6 (100.0%) | 6 (100.0%) | 6 (100.0%) | - | - |
| | 赤字(△) | 1 (16.7%) | 1 (16.7%) | - (0.0%) | - (0.0%) | - (0.0%) | - | - |
| 病院 | 黒字 | 15 (75.0%) | 16 (80.0%) | 12 (60.0%) | 10 (50.0%) | 8 (40.0%) | △ 2 | △ 25.0 |
| | 赤字(△) | 5 (25.0%) | 4 (20.0%) | 8 (40.0%) | 10 (50.0%) | 12 (60.0%) | 2 | 16.7 |
| 下水道 | 黒字 | 63 (95.5%) | 63 (95.5%) | 64 (97.0%) | 61 (92.4%) | 64 (95.5%) | 3 | 4.7 |
| | 赤字(△) | 3 (4.5%) | 3 (4.5%) | 2 (3.0%) | 5 (7.6%) | 3 (4.5%) | △ 2 | △ 66.7 |
| 市場 | 黒字 | 7 (100.0%) | 7 (100.0%) | 7 (100.0%) | 7 (100.0%) | 7 (100.0%) | - | - |
| | 赤字(△) | - (0.0%) | - (0.0%) | - (0.0%) | - (0.0%) | - (0.0%) | - | - |
| と畜場 | 黒字 | 2 (100.0%) | 2 (100.0%) | 2 (100.0%) | 2 (100.0%) | 2 (100.0%) | - | - |
| | 赤字(△) | - (0.0%) | - (0.0%) | - (0.0%) | - (0.0%) | - (0.0%) | - | - |
| 観光施設 | 黒字 | 3 (60.0%) | 3 (75.0%) | 3 (75.0%) | 3 (75.0%) | 3 (75.0%) | - | - |
| | 赤字(△) | 2 (40.0%) | 1 (25.0%) | 1 (25.0%) | 1 (25.0%) | 1 (25.0%) | - | - |
| 宅地造成 | 黒字 | 8 (100.0%) | 7 (100.0%) | 5 (100.0%) | 5 (100.0%) | 5 (100.0%) | - | - |
| | 赤字(△) | - (0.0%) | - (0.0%) | - (0.0%) | - (0.0%) | - (0.0%) | - | - |
| 駐車場整備 | 黒字 | 6 (100.0%) | 6 (100.0%) | 11 (100.0%) | 11 (100.0%) | 11 (100.0%) | - | - |
| | 赤字(△) | - (0.0%) | - (0.0%) | - (0.0%) | - (0.0%) | - (0.0%) | - | - |
| 介護サービス | 黒字 | 18 (100.0%) | 18 (100.0%) | 17 (100.0%) | 15 (88.2%) | 16 (94.1%) | 1 | 6.3 |
| | 赤字(△) | - (0.0%) | - (0.0%) | - (0.0%) | 2 (11.8%) | 1 (5.9%) | △ 1 | △ 100.0 |
| 合計 | 黒字 | 166 (90.2%) | 167 (91.8%) | 163 (88.1%) | 162 (87.6%) | 165 (88.7%) | 3 | 1.8 |
| | 赤字(△) | 18 (9.8%) | 15 (8.2%) | 22 (11.9%) | 23 (12.4%) | 21 (11.3%) | △ 2 | △ 9.5 |

(注) () 書は、事業全体(建設中のものは除く。)に対する比率である。

第6節 料金収入

平成27年度の料金収入は2,594億7,429万円で、前年度(2,572億6,566万円)に比べ22億863万円、0.9%増加している。

料金収入が大きい主な事業は、病院事業が1,077億3,139万3千円(料金収入全体の41.5%)で最も大きく、次いで水道事業が732億694万7千円(同28.2%)、下水道事業が641億2,552万6千円(同24.7%)となっており、これら3事業で全体の94.4%を占めている。

前年度に比べ料金収入が増加した事業は7事業あり、病院事業で20億2,818万4千円(対前年度比1.9%)の増加と最も大きく、次いで下水道事業で13億6,686万円(同2.2%)となっている。一方、前年度に比べ料金収入が減少した事業は4事業あり、ガス事業で13億9,992万円(同14.1%)の減少と最も大きく、次いで介護サービス事業で1億1,782万5千円(同4.5%)の減少となっている。

なお、総収益に占める料金収入の割合は72.5%(前年度70.9%)となっており、総収益に占める料金収入の割合が大きな事業は、と畜場事業で98.8%(同98.3%)と最も大きく、次いで駐車場整備事業で88.9%(同87.4%)、ガス事業で87.3%(同90.0%)となっている。(第6表)

第6表 地方公営企業の料金収入の状況

(単位:千円、%)

| 区分 事業 | 法適用企業 | | | 法非適用企業 | | | 計 | | | |
|----------|------------------------|------------------------|----------------|-----------------------|-----------------------|----------------|------------------------|------------------------|----------------|----------------------|
| | 26 (A) | 27 (B) | 増減額 (B)-(A) | 26 (C) | 27 (D) | 増減額 (D)-(C) | 26 (E) | 27 (F) | 増減額 (F)-(E) | 増減率 [(F)-(E)]/(E) |
| 水道 | 72,998,319 (75.8%) | 73,206,947 (76.9%) | 208,628 | - | - | - | 72,998,319 (75.8%) | 73,206,947 (76.9%) | 208,628 | 0.3 |
| 電気 | - | - | - | 110,279 (80.5%) | 165,408 (84.8%) | 55,129 | 110,279 (80.5%) | 165,408 (84.8%) | 55,129 | 50.0 |
| ガス | 9,915,236 (90.0%) | 8,515,316 (87.3%) | △ 1,399,920 | - | - | - | 9,915,236 (90.0%) | 8,515,316 (87.3%) | △ 1,399,920 | △ 14.1 |
| 病院 | 105,703,209 (80.1%) | 107,731,393 (80.1%) | 2,028,184 | - | - | - | 105,703,209 (80.1%) | 107,731,393 (80.1%) | 2,028,184 | 1.9 |
| 下水道 | 22,704,740 (50.8%) | 24,610,264 (51.0%) | 1,905,524 | 40,053,926 (57.8%) | 39,515,262 (65.0%) | △ 538,664 | 62,758,666 (55.0%) | 64,125,526 (58.8%) | 1,366,860 | 2.2 |
| 市場 | 403,235 (50.1%) | 408,107 (55.1%) | 4,872 | 1,115,889 (56.4%) | 1,115,420 (57.2%) | △ 469 | 1,519,124 (54.6%) | 1,523,527 (56.6%) | 4,403 | 0.3 |
| と畜場 | - | - | - | 320,200 (98.3%) | 298,529 (98.8%) | △ 21,671 | 320,200 (98.3%) | 298,529 (98.8%) | △ 21,671 | △ 6.8 |
| 観光施設 | 1,223 (100.0%) | 1,216 (100.0%) | △ 7 | 250,564 (27.6%) | 223,502 (26.0%) | △ 27,062 | 251,787 (27.7%) | 224,718 (26.1%) | △ 27,069 | △ 10.8 |
| 宅地造成 | - | - | - | 473,855 (43.9%) | 580,050 (48.8%) | 106,195 | 473,855 (43.9%) | 580,050 (48.8%) | 106,195 | 22.4 |
| 駐車場整備 | - | - | - | 623,500 (87.4%) | 629,216 (88.9%) | 5,716 | 623,500 (87.4%) | 629,216 (88.9%) | 5,716 | 0.9 |
| 介護サービス | 271,541 (96.2%) | 265,692 (96.0%) | △ 5,849 | 2,319,944 (74.0%) | 2,207,968 (72.1%) | △ 111,976 | 2,591,485 (75.8%) | 2,473,660 (74.1%) | △ 117,825 | △ 4.5 |
| 合計 | 211,997,503 (74.3%) | 214,738,935 (74.4%) | 2,741,432 | 45,268,157 (58.4%) | 44,735,355 (64.8%) | △ 532,802 | 257,265,660 (70.9%) | 259,474,290 (72.5%) | 2,208,630 | 0.9 |

(注) ()内の数値は、総収益に占める料金収入比率である。

第7節 企業債

1 企業債発行額

資本的支出に充当された企業債の平成27年度の発行額は507億2,300万円で、前年度(476億8,820万円)に比べ30億3,480万円、6.4%増加している。

企業債発行額の大きい主な事業は、下水道事業が361億260万円(全体の71.2%)で最も大きく、次いで水道事業が62億5,460万円(同12.3%)、病院事業が55億7,900万円(同11.0%)となっており、これら3事業で全体の94.5%を占めている。

前年度に比べ企業債発行額が増加した事業は5事業あり、病院事業で40億30万円(対前年度比253.4%)の増加と最も大きく、次いで観光施設事業で12億1,540万円(同387.6%)の増加となっている。一方、前年度に比べ企業債発行額が減少した事業は5事業あり、水道事業で20億7,220万円(同24.9%)の減少と最も大きく、次いで電気事業で3億7,690万円(同74.6%)の減少となっている。(第7表、第6図)

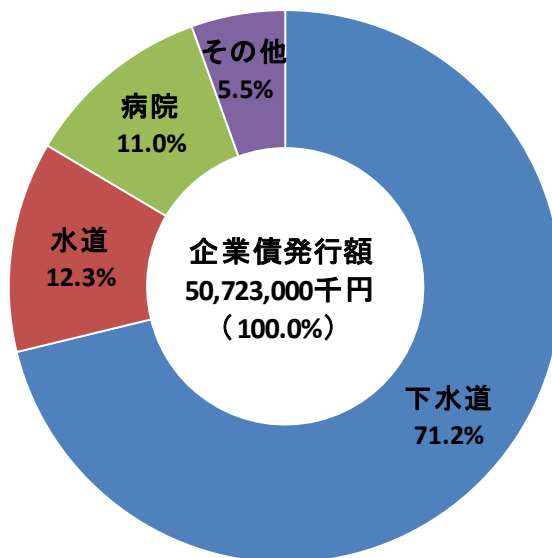
第7表 地方公営企業の企業債発行額の推移

(単位: 千円、%)

| 事業 | 区分 年度 | 企業債発行額 | | | | | 対前年度増減率 | | | | 伸長指数(23=100) | | | |
|----|----------|------------|------------|------------|------------|------------|---------|--------|---------|--------|--------------|-------|---------|---------|
| | | 23 | 24 | 25 | 26 | 27 | 24 | 25 | 26 | 27 | 24 | 25 | 26 | 27 |
| 水道 | | 9,883,900 | 8,484,800 | 7,319,000 | 8,326,800 | 6,254,600 | △ 14.2 | △ 13.7 | 13.8 | △ 24.9 | 85.8 | 74.0 | 84.2 | 63.3 |
| うち | 上水道 | 9,883,900 | 8,484,800 | 7,238,800 | 8,287,900 | 6,154,100 | △ 14.2 | △ 14.7 | 14.5 | △ 25.7 | 85.8 | 73.2 | 83.9 | 62.3 |
| | 簡易水道 | - | - | 80,200 | 38,900 | 100,500 | - | 皆増 | △ 51.5 | 158.4 | - | - | - | - |
| 電 | 気 | - | - | 560,500 | 505,000 | 128,100 | - | 皆増 | △ 9.9 | △ 74.6 | - | - | - | - |
| ガ | ス | 65,000 | 60,000 | 55,000 | 65,000 | 55,000 | △ 7.7 | △ 8.3 | 18.2 | △ 15.4 | 92.3 | 84.6 | 100.0 | 84.6 |
| 病 | 院 | 4,500,200 | 2,856,500 | 5,079,300 | 1,578,700 | 5,579,000 | △ 36.5 | 77.8 | △ 68.9 | 253.4 | 63.5 | 112.9 | 35.1 | 124.0 |
| 下 | 水道 | 32,941,400 | 31,964,200 | 39,762,100 | 35,974,400 | 36,102,600 | △ 3.0 | 24.4 | △ 9.5 | 0.4 | 97.0 | 120.7 | 109.2 | 109.6 |
| 市 | と畜場 | - | - | 12,000 | 182,300 | 341,600 | - | 皆増 | 1,419.2 | 87.4 | - | - | - | - |
| 観 | 光施設 | 26,000 | 90,200 | 109,500 | 313,600 | 1,529,000 | 246.9 | 21.4 | 186.4 | 387.6 | 346.9 | 421.2 | 1,206.2 | 5,880.8 |
| 宅 | 地造成 | 407,039 | 552,000 | 629,000 | 663,900 | 705,200 | 35.6 | 13.9 | 5.5 | 6.2 | 135.6 | 154.5 | 163.1 | 173.3 |
| 駐 | 車場整備 | - | - | 64,700 | 5,600 | - | - | 皆増 | △ 91.3 | 皆減 | - | - | - | - |
| 介 | 護サービス | - | 9,000 | 64,200 | 72,900 | 27,900 | 皆増 | 613.3 | 13.6 | △ 61.7 | - | - | - | - |
| 合 | 計 | 47,823,539 | 44,016,700 | 53,655,300 | 47,688,200 | 50,723,000 | △ 8.0 | 21.9 | △ 11.1 | 6.4 | 92.0 | 112.2 | 99.7 | 106.1 |

(注) 1. 企業債発行額には、前年度同意等債で当年度収入分及び借換債を含み、当年度同意等債(届出地方債を含む)で未収入分は含まない。
2. 「計」については、公的資金補償金免除繰上償還額を含んだ数値である。

第6図 地方公営企業の企業債発行額の状況



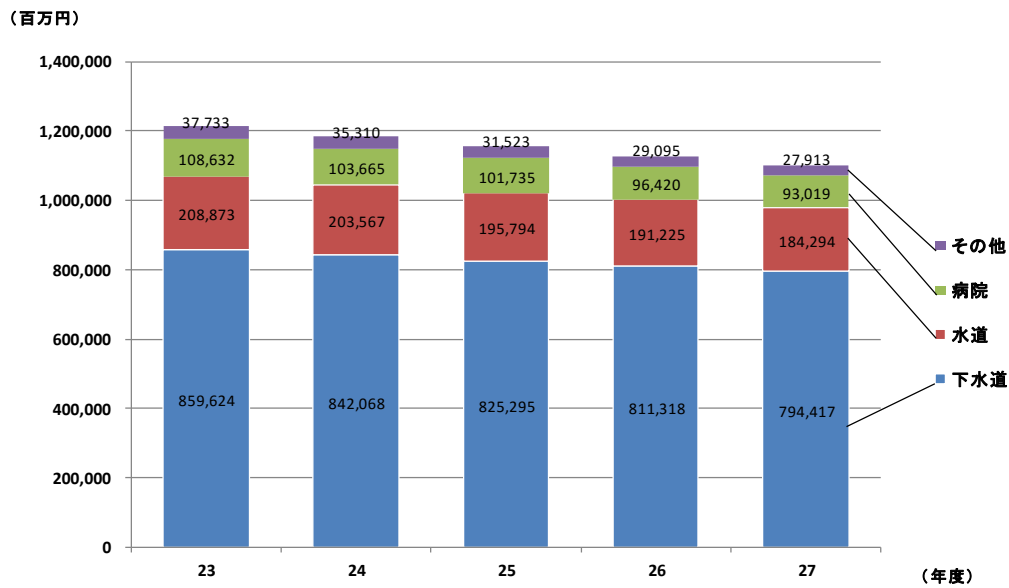
2 企業債現在高

平成27年度末における企業債現在高は1兆996億4,357万6千円で、前年度末(1兆1,280億5,790万4千円)に比べ284億1,432万8千円、2.5%減少している。

企業債現在高が大きい主な事業は、下水道事業が7,944億1,656万円(全体の72.2%)で最も大きく、次いで水道事業が1,842億9,445万6千円(同16.8%)、病院事業が930億1,945万5千円(同8.5%)となっており、これら3事業で全体の97.5%を占めている。

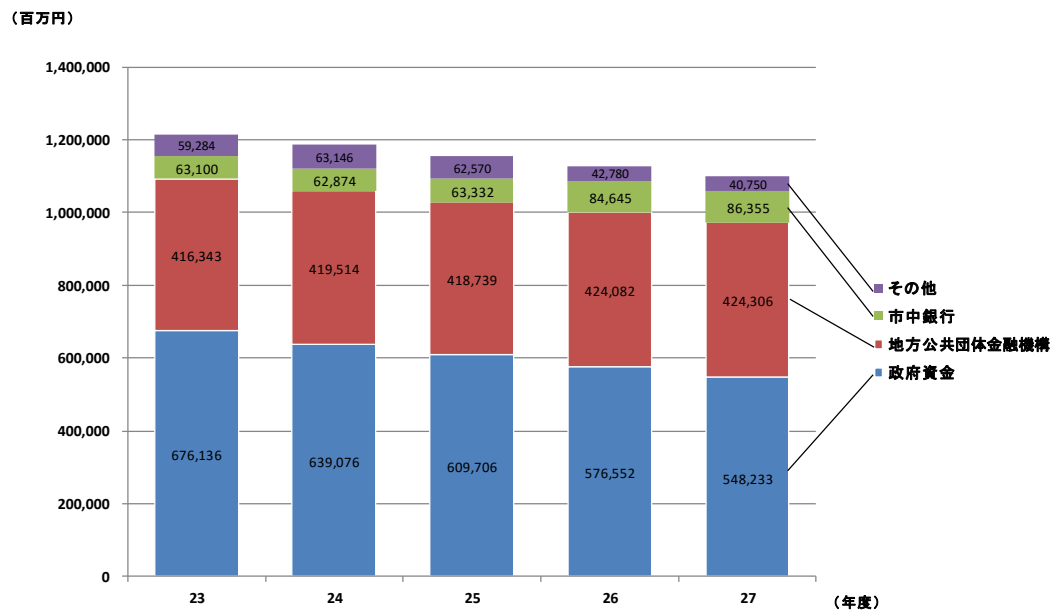
前年度に比べ企業債現在高が減少した主な事業は、下水道事業で169億152万円(対前年度比2.1%)の減少と最も大きく、次いで水道事業で69億3,081万9千円(同3.6%)の減少となっている。(第7図-1)

第7図－1 企業債事業別現在高の推移



企業債現在高を借入先別にみると、政府資金が5,482億3,275万5千円（全体の49.9％）で最も多く、次いで地方公共団体金融機構が4,243億614万3千円（同38.6％）、市中銀行が863億5,514万9千円（同7.9％）等となっている。（第7図－2）

第7図－2 企業債借入先別現在高の推移



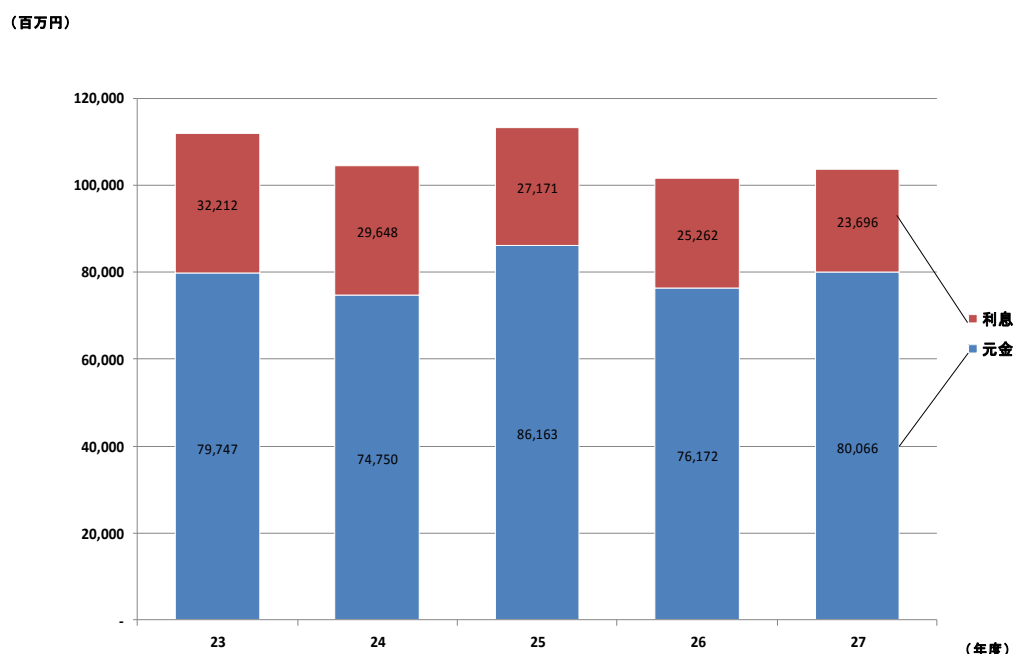
(注) 市中銀行とは、都市銀行、地方銀行及び長期信用銀行である。

3 企業債元利償還金

平成27年度における企業債の元利償還金は1,037億6,211万5千円で、前年度(1,014億3,434万7千円)に比べ23億2,776万8千円、2.3%増加している。

なお、元金償還(800億6,602万6千円)は、前年度(761億7,194万9千円)に比べ38億9,407万7千円、5.1%増加している。また、利払い(236億9,608万9千円)は、前年度(252億6,239万8千円)に比べ15億6,630万9千円、6.2%減少している。(第7図-3)

第7図-3 企業債元利償還金の推移



第8節 他会計繰入金

地方公営企業に対しては地方公営企業法等に基づき他会計からの繰入れが行われており、平成27年度の繰入額は737億1,554万5千円で、前年度(751億2,120万5千円)に比べ14億566万円、1.9%減少している。

この内訳をみると、収益的収入への繰入金が527億7,844万6千円、繰入率(収益的収入に対する繰入金の割合)14.8%、資本的収入への繰入金が209億3,709万9千円、繰入率(資本的収入に対する繰入金の割合)22.6%となっており、前年度に比べ収益的収入への繰入れは19億2,090万2千円、3.5%減少しているが、資本的収入への繰入れは5億1,524万2千円、2.5%増加している。

繰入額が大きい主な事業は、下水道事業が431億4,219万6千円(全体の58.5%)で最も大きく、次いで病院事業が183億9,129万4千円(同24.9%)、水道事業が71億5,157万4千円(同9.7%)となっている。

前年度に比べ他会計繰入金が増加した事業は3事業であり、介護サービス事業で5,131万5千円（対前年度比3.8%）の増加となっている。一方、前年度に比べ他会計繰入金が減少した事業は7事業あり、病院事業で7億3,358万円（同3.8%）の減少と最も大きく、次いで下水道事業で3億8,586万4千円（同0.9%）の減少となっている。

収益的収入への繰入率が大きい主な事業は、観光施設事業が68.7%で最も大きく、次いで下水道事業（27.9%）、介護サービス事業（22.4%）となっており、また、資本的収入への繰入率が大きい主な事業は、駐車場整備事業が99.5%で最も大きく、次いで介護サービス事業（96.0%）、宅地造成事業（74.1%）となっている。（第8表、第8図）

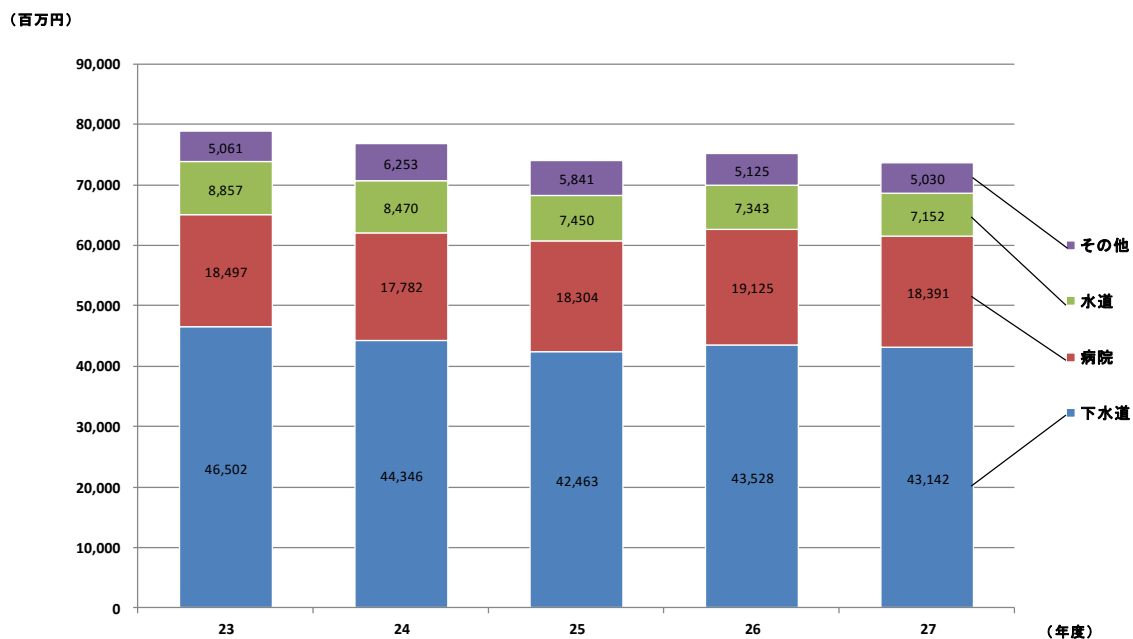
第8表 地方公営企業への他会計繰入金の状況

(単位:千円、%)

| 区分 事業 | 収益的収入への繰入金 | | | 資本的収入への繰入金 | | | 合計 | | | | 繰入率 | | | |
|----------|------------|------------|----------------|------------|------------|----------------|------------|------------|----------------|----------------|-------|------|-------|------|
| | | | | | | | | | | | 収益的収入 | | 資本的収入 | |
| | 26 (A) | 27 (B) | 増減額 (B)-(A) | 26 (C) | 27 (D) | 増減額 (D)-(C) | 26 (E) | 27 (F) | 増減額 (F)-(E) | 増減率 (G)/(E) | 26 | 27 | 26 | 27 |
| 水 道 | 5,878,374 | 5,783,232 | △ 95,142 | 1,465,016 | 1,368,342 | △ 96,674 | 7,343,390 | 7,151,574 | △ 191,816 | △ 2.6 | 6.1 | 6.1 | 10.8 | 12.6 |
| うち 上水道 | 5,624,761 | 5,499,465 | △ 125,296 | 1,429,606 | 1,330,574 | △ 99,032 | 7,054,367 | 6,830,039 | △ 224,328 | △ 3.2 | 5.9 | 5.8 | 10.6 | 12.4 |
| 簡易水道 | 253,613 | 283,767 | 30,154 | 35,410 | 37,768 | 2,358 | 289,023 | 321,535 | 32,512 | 11.2 | 55.7 | 55.3 | 46.8 | 27.3 |
| 電気 | - | - | - | - | - | - | - | - | - | - | - | - | - | - |
| ガス | 2,018 | 1,989 | △ 29 | 5,000 | 5,000 | - | 7,018 | 6,989 | △ 29 | △ 0.4 | 0.0 | 0.0 | 0.8 | 1.0 |
| 病院 | 15,754,166 | 14,705,060 | △ 1,049,106 | 3,370,708 | 3,686,234 | 315,526 | 19,124,874 | 18,391,294 | △ 733,580 | △ 3.8 | 11.9 | 10.9 | 65.0 | 39.4 |
| 下水道 | 31,116,625 | 30,370,341 | △ 746,284 | 12,411,435 | 12,771,855 | 360,420 | 43,528,060 | 43,142,196 | △ 385,864 | △ 0.9 | 27.3 | 27.9 | 18.4 | 19.3 |
| 市場 | 571,763 | 503,730 | △ 68,033 | 259,535 | 181,498 | △ 78,037 | 831,298 | 685,228 | △ 146,070 | △ 17.6 | 20.5 | 18.7 | 52.6 | 32.0 |
| と畜場 | 861 | 570 | △ 291 | - | - | - | 861 | 570 | △ 291 | △ 33.8 | 0.3 | 0.2 | - | - |
| 観光施設 | 591,817 | 590,637 | △ 1,180 | 69,901 | 82,444 | 12,543 | 661,718 | 673,081 | 11,363 | 1.7 | 65.0 | 68.7 | 18.2 | 5.1 |
| 宅地造成 | 33,368 | 28,966 | △ 4,402 | 2,014,150 | 2,025,748 | 11,598 | 2,047,518 | 2,054,714 | 7,196 | 0.4 | 3.1 | 2.4 | 72.7 | 74.1 |
| 駐車場整備 | 45,564 | 44,980 | △ 584 | 171,759 | 154,459 | △ 17,300 | 217,323 | 199,439 | △ 17,884 | △ 8.2 | 6.4 | 6.4 | 95.2 | 99.5 |
| 介護サービス | 704,792 | 748,941 | 44,149 | 654,353 | 661,519 | 7,166 | 1,359,145 | 1,410,460 | 51,315 | 3.8 | 20.6 | 22.4 | 90.0 | 96.0 |
| 合 計 | 54,699,348 | 52,778,446 | △ 1,920,902 | 20,421,857 | 20,937,099 | 515,242 | 75,121,205 | 73,715,545 | △ 1,405,660 | △ 1.9 | 15.1 | 14.8 | 22.2 | 22.6 |

- (注) 1. 収益的収入への繰入金には、特別利益のうちの他会計繰入金を含んでいる。
2. 資本的収入への繰入金には、他会計借入金を含んでいる。
3. 繰入率の収益的収入、資本的収入欄は、それぞれの収入に対する繰入金の割合である。

第8図 他会計繰入金の推移



(注) 数値には、他会計借入金、特別利益のうちの他会計繰入金を含む。

第9節 建設投資及びその財源

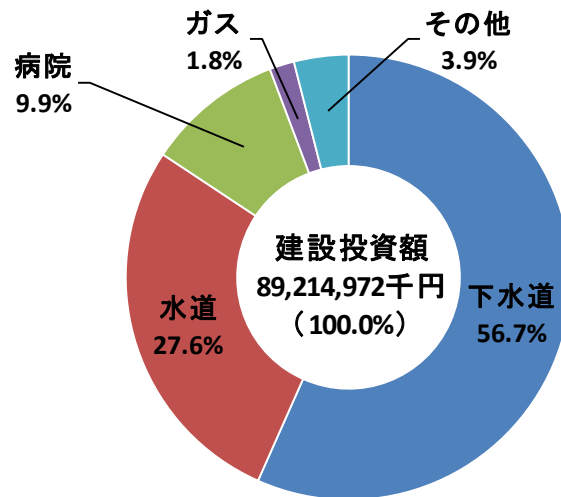
1 建設投資

平成27年度の建設投資額は892億1,497万2千円で、前年度（897億9,536万円）に比べ5億8,038万8千円、0.6%減少している。

建設投資額が大きい主な事業は、下水道事業が505億6,088万5千円（全体の56.7%）で最も大きく、次いで水道事業が246億6,392万8千円（同27.6%）、病院事業が88億6,166万2千円（同9.9%）となっており、これら3事業で全体の94.3%を占めている。

前年度に比べ建設投資額が増加した事業は6事業あり、病院事業で22億4,210万1千円（対前年度比33.9%）の増加と最も大きく、次いで観光施設事業で13億2,306万2千円（同414.0%）の増加となっている。一方、前年度に比べ建設投資額が減少した事業は5事業あり、水道事業で40億1,314万2千円（同14.0%）の減少と最も大きく、次いで電気事業で2億4,849万7千円（同45.0%）の減少となっている。（第9図－1、第9表）

第9図－1 地方公営企業の建設投資の状況



第9表 地方公営企業の建設投資額の推移

(単位: 千円、%)

| <div> <div>区分</div> <div>年度</div> </div> | | 建設投資額 | | | | | 対前年度増減率 | | | | 伸長指数 (23=100) | | | |
|--|------|------------|------------|------------|------------|------------|---------|---------|--------|--------|---------------|---------|---------|---------|
| | | 23 | 24 | 25 | 26 | 27 | 24 | 25 | 26 | 27 | 24 | 25 | 26 | 27 |
| 事業 | | | | | | | | | | | | | | |
| 水道 | 道 | 26,921,222 | 27,586,740 | 25,415,905 | 28,677,070 | 24,663,928 | 2.5 | △ 7.9 | 12.8 | △ 14.0 | 102.5 | 94.4 | 106.5 | 91.6 |
| うち | 上水道 | 26,914,356 | 27,574,006 | 25,320,817 | 28,628,344 | 24,537,757 | 2.5 | △ 8.2 | 13.1 | △ 14.3 | 102.5 | 94.1 | 106.4 | 91.2 |
| | 簡易水道 | 6,866 | 12,734 | 95,088 | 48,726 | 126,171 | 85.5 | 646.7 | △ 48.8 | 158.9 | 185.5 | 1,384.9 | 709.7 | 1,837.6 |
| 電気 | ガス | - | - | 620,331 | 552,374 | 303,877 | - | 皆増 | △ 11.0 | △ 45.0 | - | - | - | - |
| ガ | ス | 1,623,665 | 1,529,458 | 1,423,964 | 1,508,602 | 1,612,265 | △ 5.8 | △ 6.9 | 5.9 | 6.9 | 94.2 | 87.7 | 92.9 | 99.3 |
| 病院 | 院 | 9,712,143 | 7,625,808 | 11,430,432 | 6,619,561 | 8,861,662 | △ 21.5 | 49.9 | △ 42.1 | 33.9 | 78.5 | 117.7 | 68.2 | 91.2 |
| 下水 | 道 | 46,348,552 | 48,894,830 | 45,904,380 | 50,599,905 | 50,560,885 | 5.5 | △ 6.1 | 10.2 | △ 0.1 | 105.5 | 99.0 | 109.2 | 109.1 |
| 市 | 場 | 269,324 | 223,784 | 279,229 | 528,264 | 528,305 | △ 16.9 | 24.8 | 89.2 | 0.0 | 83.1 | 103.7 | 196.1 | 196.2 |
| と | 畜場 | 1,642 | 3,573 | 55,439 | 19,838 | 30,783 | 117.6 | 1,451.6 | △ 64.2 | 55.2 | 217.6 | 3,376.3 | 1,208.2 | 1,874.7 |
| 観光 | 施設 | 34,883 | 105,794 | 115,464 | 319,550 | 1,642,612 | 203.3 | 9.1 | 176.8 | 414.0 | 303.3 | 331.0 | 916.1 | 4,708.9 |
| 住宅 | 造成 | 1,573,682 | 3,216,361 | 3,188,955 | 856,316 | 961,005 | 104.4 | △ 0.9 | △ 73.1 | 12.2 | 204.4 | 202.6 | 54.4 | 61.1 |
| 駐車場 | 整備 | - | - | 100,323 | 12,498 | 1,182 | - | 皆増 | △ 87.5 | △ 90.5 | - | - | - | - |
| 介護 | サービス | 12,925 | 45,341 | 73,781 | 101,382 | 48,468 | 250.8 | 62.7 | 37.4 | △ 52.2 | 350.8 | 570.8 | 784.4 | 375.0 |
| 合計 | | 86,498,038 | 89,231,689 | 88,608,203 | 89,795,360 | 89,214,972 | 3.2 | △ 0.7 | 1.3 | △ 0.6 | 103.2 | 102.4 | 103.8 | 103.1 |

(注) 建設投資額とは、資本的支出の建設改良費である。

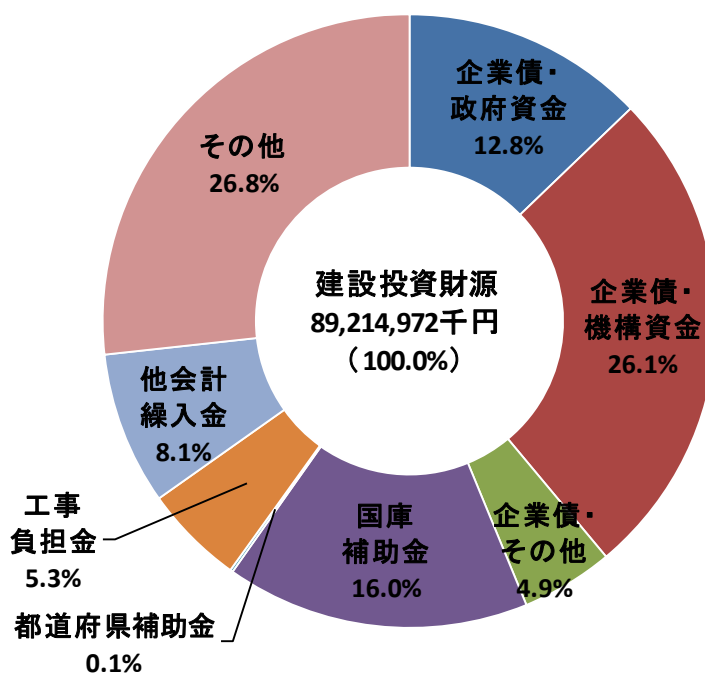
2 財源

平成 27 年度の建設投資に係る主な財源内訳は、企業債（未収入分を含む。）が 390 億 6,670 万円（全体の 43.8%）で最も大きく、次いで国庫補助金が 142 億 6,898 万 1 千円（同 16.0%）、他会計繰入金が 71 億 8,798 万 2 千円（同 8.1%）となっている。

建設投資財源として企業債の額が大きい主な事業は、下水道事業が 249 億 1,610 万円（建設投資財源に占める企業債の割合 49.3%）で最も大きく、次いで水道事業が 64 億 9,000 万円（同 26.3%）、病院事業が 55 億 7,900 万円（同 63.0%）となっている。

また、企業債の資金内訳をみると、地方公共団体金融機構資金が 233 億 700 万円（企業債全体の 59.7%）、次いで政府資金が 114 億 3,140 万円（同 29.3%）、その他（市中銀行資金等）が 43 億 2,830 万円（同 11.1%）となっている。（第 9 図－2、第 10 表）

第 9 図－2 建設投資財源



第 10 表 建設投資の財源内訳

(単位:千円、%)

| 項目 事業 | | 建設 投資額 | 財源内訳 | | | | | | | | |
|----------|-------|------------|------------|------------|-----------|------------|------------|-------------|-----------|------------|----------------|
| | | | 企業債 | | | | 国庫 補助金 | 都道府県 補助金 | 工事 負担金 | 他会計 繰入金 | その他 (自己資金等) |
| | | | 政府資金 | 機構資金 | その他 | 計 | | | | | |
| 水 | 道 | 24,663,928 | [27.5] | [70.6] | [1.9] | (26.3) | (1.0) | (0.0) | (6.4) | (2.8) | (63.4) |
| | | | 1,783,100 | 4,581,800 | 125,100 | 6,490,000 | 252,994 | 8,000 | 1,581,744 | 684,499 | 15,646,691 |
| うち | 上水道 | 24,537,757 | [27.9] | [70.1] | [2.0] | (26.0) | (1.0) | (0.0) | (6.4) | (2.8) | (63.7) |
| | | | 1,783,100 | 4,481,300 | 125,100 | 6,389,500 | 252,994 | 8,000 | 1,581,744 | 684,499 | 15,621,020 |
| 電 | 気 | 303,877 | [-] | [100.0] | [-] | (79.7) | (-) | (-) | (-) | (-) | (20.3) |
| | | | - | 100,500 | - | 100,500 | - | - | - | - | 25,671 |
| ガ | ス | 1,612,265 | [-] | [100.0] | [-] | (42.2) | (6.9) | (-) | (-) | (-) | (51.0) |
| | | | - | 128,100 | - | 128,100 | 20,835 | - | - | - | 154,942 |
| 病 | 院 | 8,861,662 | [-] | [100.0] | [-] | (3.4) | (-) | (-) | (2.6) | (0.3) | (93.6) |
| | | | - | 55,000 | - | 55,000 | - | - | 42,674 | 5,000 | 1,509,591 |
| 下 | 水道 | 50,560,885 | [30.8] | [41.5] | [27.7] | (63.0) | (0.5) | (0.1) | (-) | (2.6) | (33.8) |
| | | | 1,715,800 | 2,315,800 | 1,547,400 | 5,579,000 | 43,383 | 13,248 | - | 229,325 | 2,996,706 |
| 市 | 場 | 528,305 | [31.8] | [64.3] | [3.8] | (49.3) | (27.5) | (0.2) | (6.1) | (10.5) | (6.4) |
| | | | 7,930,700 | 16,031,100 | 954,300 | 24,916,100 | 13,918,623 | 89,641 | 3,070,475 | 5,331,914 | 3,234,132 |
| と | 畜場 | 30,783 | [-] | [41.0] | [59.0] | (64.7) | (6.3) | (1.6) | (-) | (8.6) | (18.9) |
| | | | - | 140,200 | 201,400 | 341,600 | 33,146 | 8,323 | - | 45,259 | 99,977 |
| 親 | 光施設 | 1,642,612 | [-] | [-] | [-] | (-) | (-) | (-) | (-) | (-) | (100.0) |
| | | | - | - | - | - | - | - | - | - | 30,783 |
| 宅 | 地造成 | 961,005 | [-] | [3.6] | [96.4] | (93.1) | (-) | (0.6) | (-) | (1.0) | (5.4) |
| | | | - | 55,000 | 1,474,000 | 1,529,000 | - | 10,000 | - | 15,613 | 87,999 |
| 駐 | 車場整備 | 1,182 | [-] | [-] | [-] | (-) | (-) | (-) | (-) | (-) | (90.2) |
| | | | - | - | - | - | - | - | - | 866,406 | 94,599 |
| 介 | 護サービス | 48,468 | [-] | [-] | [-] | (-) | (-) | (-) | (-) | (34.7) | (65.3) |
| | | | - | - | - | - | - | - | - | 410 | 772 |
| 合 | 計 | 89,214,972 | [6.5] | [-] | [93.5] | (57.6) | (-) | (-) | (-) | (19.7) | (22.7) |
| | | | 1,800 | - | 26,100 | 27,900 | - | - | - | 9,556 | 11,012 |
| 合 | 計 | 89,214,972 | [29.3] | [59.7] | [11.1] | (43.8) | (16.0) | (0.1) | (5.3) | (8.1) | (26.8) |
| | | | 11,431,400 | 23,307,000 | 4,328,300 | 39,066,700 | 14,268,981 | 129,212 | 4,694,893 | 7,187,982 | 23,867,204 |

(注) []書は企業債総額に対する比率であり、()書は建設投資額に対する比率である。

第 10 節 法適用企業の経営状況

1 損益収支

(1) 純損益

平成 27 年度の法適用企業の純損益の状況をみると、黒字事業は 65 事業（対前年度比 2 事業、3.2%増）で、建設中のものを除いた 85 事業の 76.5%となっており、赤字事業は 20 事業（同 1 事業、4.8%減）で、同 23.5%となっている。

総収益（経常収益＋特別利益）は 2,887 億 224 万 7 千円で、前年度（2,851 億 5,736 万円）に比べ 35 億 4,488 万 7 千円、1.2%増加しており、総費用（経常費用＋特別損失）は 2,759 億 5,180 万 1 千円で、前年度（2,767 億 9,050 万 3 千円）に比べ 8 億 3,870 万 2 千円、0.3%減少している。この結果、純損益は 127 億 5,044 万 6 千円の黒字となっており、前年度（83 億 6,685 万 7 千円の黒字）に比べ 43 億 8,358 万 9 千円、52.4%増加している。また、総収支比率は 104.6%と前年度より 1.6 ポイント上昇している。（第 11 表、第 12 表）

主な法適用企業について赤字事業の状況をみると、病院事業ではその 60.0%に当たる 12 事業（純損失 19 億 911 万 3 千円）、下水道事業ではその 20.0%に当たる 2 事業（同 4,083 万円）が赤字となっている。（第 12 表）

なお、総収益に占める料金収入の割合は 74.4%（前年度 74.3%）と前年度に比べ増加している。総収益に占める料金収入の割合が大きな事業は、観光施設事業で 100.0%（同 100.0%）と最も大きく、次いで介護サービス事業で 96.0%（同 96.2%）、ガス事業で 87.3%（同 90.0%）となっている。（第 6 表）

(2) 経常損益

経常損益（純損益－特別損益）の状況をみると、経常利益を生じた事業数は 63 事業（対前年度比 2 事業、3.1%減）で、経常損失を生じた事業数は 22 事業（同 3 事業、15.8%増）となっている。経常損失を生じた事業数の全体事業数（建設中のものを除く。）に占める割合は 25.9%と前年度より 3.3 ポイント上昇しており、病院事業において上昇している。

経常利益を生じた事業数の割合が大きい主な事業は、ガス事業及び市場事業で 100.0%（前年度 100.0%）と最も大きく、次いで、水道事業で 91.3%（同 91.3%）となっている。一方、経常損失を生じた事業数の割合が大きい主な事業は、観光施設事業及び介護サービス事業で 100.0%（同 100.0%）と最も大きく、次いで病院事業で 70.0%（同 55.0%）となっている。

（第 11 表、第 12 表）

また、主な事業別にみると、水道事業は、経常利益を生じたものが 42 事業（対前年度比増減なし）、経常損失を生じたものが 4 事業（同増減なし）となっており、病院事業は、経常利益を生じたものが 6 事業（同 3 事業減）、経常損失を生じたものが 14 事業（同 3 事業増）となっており、下水道事業は、経常利益を生じたものが 8 事業（同 1 事業増）、経常損失を生じたものが 2 事業（同増減なし）となっている。

経常収益（営業収益＋営業外収益）は 2,860 億 7,914 万 8 千円で、前年度に比べ 45 億 5,315 万 1 千円（対前年度比 1.6%）増加しており、経常費用（営業費用＋営業外費用）は 2,746 億 1,135 万 8 千円で、39 億 1,697 万 9 千円（同 1.4%）増加している。なお、経常損益は 114 億 6,779 万円の黒字で、前年度（108 億 3,161 万 8 千円の黒字）に比べ 6 億 3,617 万 2 千円増加している。また、経常収支比率は 104.2%と前年度に比べ 0.2 ポイント上昇している。

主な事業の経常損益の状況をみると、水道事業で 7 億 5,804 万 5 千円（対前年度比 8.1%）、下水道事業で 6 億 1,032 万 2 千円（同 37.7%）、それぞれ前年度と比べ改善している一方、病院事業で 7 億 2,396 万円（同 128.6%）前年度に比べ悪化している。（第 11 表、第 12 表）

なお、過去 5 年間の法適用企業の経常収支比率をみると、概ね 104%前後で推移しているが、病院事業及び介護サービス事業においては、低下傾向にあり、100%を下回っている。（第 13 表）

第 11 表 法適用企業の決算状況の推移

(単位:千円、%)

| 項目 | 年度 | 25 | 26 | 27 | 対前年度比較 | |
|-----------------------------|-----------------------------------|-------------|-------------|-------------|-------------|---------|
| | | | | | (B)-(A) (C) | (C)/(A) |
| 総 収 益 (a) | | 251,524,389 | 285,157,360 | 288,702,247 | 3,544,887 | 1.2 |
| 経 常 収 益 (b) | | 250,010,540 | 281,525,997 | 286,079,148 | 4,553,151 | 1.6 |
| 営 業 収 益 (c) | | 218,388,532 | 227,295,383 | 230,034,569 | 2,739,186 | 1.2 |
| 営業収益(受託工事収益を除く) | | 217,906,270 | 226,852,171 | 229,361,125 | 2,508,954 | 1.1 |
| 料 金 収 入 | | 203,538,470 | 211,997,503 | 214,738,935 | 2,741,432 | 1.3 |
| 他 会 計 補 助 金 | | 13,582,214 | 13,769,122 | 14,575,977 | 806,855 | 5.9 |
| 他 会 計 負 担 金 | | 16,676,113 | 18,151,918 | 17,185,513 | △ 966,405 | △ 5.3 |
| 経 常 収 益 の う ち | | 490,883 | 470,181 | 394,087 | △ 76,094 | △ 16.2 |
| 国 庫 補 助 金 | | 2,670,572 | 2,571,616 | 2,876,364 | 304,748 | 11.9 |
| 都 道 府 県 補 助 金 | | - | 22,011,627 | 22,464,930 | 453,303 | 2.1 |
| 長 期 前 受 金 戻 入 | | - | - | - | - | - |
| 特 別 利 益 (d) | | 1,513,849 | 3,631,363 | 2,623,099 | △ 1,008,264 | △ 27.8 |
| 総 費 用 (e) | | 244,696,420 | 276,790,503 | 275,951,801 | △ 838,702 | △ 0.3 |
| 経 常 費 用 (f) | | 242,783,461 | 270,694,379 | 274,611,358 | 3,916,979 | 1.4 |
| 営 業 費 用 (g) | | 223,205,401 | 248,817,254 | 252,649,005 | 3,831,751 | 1.5 |
| 経 常 費 の う ち | | 64,213,271 | 68,260,555 | 70,347,978 | 2,087,423 | 3.1 |
| 職 員 給 与 費 | | 42,800,463 | 61,960,742 | 63,819,673 | 1,858,931 | 3.0 |
| 減 価 償 却 費 | | 12,905,928 | 13,313,513 | 12,943,622 | △ 369,891 | △ 2.8 |
| 特 別 損 失 (g) | | 1,912,959 | 6,096,124 | 1,340,443 | △ 4,755,681 | △ 78.0 |
| 経 常 損 益 (b-f) | | 7,227,079 | 10,831,618 | 11,467,790 | 636,172 | 5.9 |
| 経 常 損 失 (h) | | 9,308,757 | 13,145,043 | 14,159,658 | 1,014,615 | 7.7 |
| 特 別 損 益 (d-g) | | 2,081,678 | 2,313,425 | 2,691,868 | 378,443 | 16.4 |
| 純 損 益 (a-e) | | △ 399,110 | △ 2,464,761 | 1,282,656 | 3,747,417 | 152.0 |
| 純 損 益 (a-e) | | 6,827,969 | 8,366,857 | 12,750,446 | 4,383,589 | 52.4 |
| 純 損 失 (a-e) | | 9,148,904 | 12,239,664 | 14,814,552 | 2,574,888 | 21.0 |
| 純 損 失 (a-e) | | 2,320,935 | 3,872,807 | 2,064,106 | △ 1,808,701 | △ 46.7 |
| 累 積 欠 損 金 (i) | | 27,605,897 | 26,789,538 | 27,963,372 | 1,173,834 | 4.4 |
| 不 良 債 務 (j) | | - | 6,198 | 82,085 | 75,887 | 1,224.4 |
| 経 常 収 支 比 率 (b/f) | | 103.0 | 104.0 | 104.2 | 0.2 | - |
| 総 収 支 比 率 (a/e) | | 102.8 | 103.0 | 104.6 | 1.6 | - |
| 営業収益に 対する割合 | 経 常 損 失 比 率 (h/c) | 1.0 | 1.0 | 1.2 | 0.2 | - |
| | 累 積 欠 損 金 比 率 (i/c) | 12.7 | 11.8 | 12.2 | 0.4 | - |
| | 不 良 債 務 比 率 (j/c) | - | 0.0 | 0.0 | 0.0 | - |
| 総 事 業 数 (k) | | 78 | 84 | 85 | 1 | 1.2 |
| 経 常 損 失 を 生 じ た 事 業 数 (l) | | - | - | - | - | - |
| 純 損 失 を 生 じ た 事 業 数 (m) | | 20 | 19 | 22 | 3 | 15.8 |
| 累 積 欠 損 金 を 有 す る 事 業 数 (n) | | 21 | 21 | 20 | △ 1 | △ 4.8 |
| 不 良 債 務 を 有 す る 事 業 数 (o) | | 31 | 22 | 21 | △ 1 | △ 4.5 |
| 総事業数に 対する割合 (建設中を除く) | 経 常 損 失 を 生 じ た 事 業 数 (m/(k-l)) | 25.6 | 22.6 | 25.9 | 3.3 | - |
| | 純 損 失 を 生 じ た 事 業 数 (n/(k-l)) | 26.9 | 25.0 | 23.5 | △ 1.5 | - |
| | 累 積 欠 損 金 を 有 す る 事 業 数 (o/(k-l)) | 39.7 | 26.2 | 24.7 | △ 1.5 | - |
| | 不 良 債 務 を 有 す る 事 業 数 (p/(k-l)) | - | 1.2 | 1.2 | △ 0.0 | - |

(注) 1. 事業数は決算対象事業であり、建設中の事業を含まない。
2. 下水道事業においては、「雨水処理負担金」を他会計負担金に含めている。

第12表 法適用企業の事業別決算状況

(単位: 千円、%)

| 項目 | 事業 | 全事業 | 水道 (含簡水) | ガス | 病院 | 下水道 | 市場 | 観光施設 | 介護サービス |
|---------------------------------|----|-------------|-------------|-----------|-------------|------------|---------|--------|---------|
| 総 収 益 (a) | | 288,702,247 | 95,181,125 | 9,751,574 | 134,524,575 | 48,226,371 | 740,724 | 1,216 | 276,662 |
| 経 常 収 益 (b) | | 286,079,148 | 94,819,914 | 9,751,169 | 132,374,517 | 48,115,421 | 740,249 | 1,216 | 276,662 |
| 営 業 収 益 (c) | | 230,034,569 | 75,338,149 | 9,295,797 | 114,250,160 | 30,327,783 | 555,772 | 1,216 | 265,692 |
| (営業収益－受託工事収益) | | 229,361,125 | 75,248,001 | 8,712,501 | 114,250,160 | 30,327,783 | 555,772 | 1,216 | 265,692 |
| 料 金 収 入 | | 214,738,935 | 73,206,947 | 8,515,316 | 107,731,393 | 24,610,264 | 408,107 | 1,216 | 265,692 |
| 他 会 計 補 助 金 | | 14,575,977 | 5,658,650 | 1,989 | 3,320,865 | 5,442,473 | 152,000 | — | — |
| 他 会 計 負 担 金 | | 17,185,513 | 124,582 | — | 11,384,195 | 5,676,736 | — | — | — |
| 国 庫 補 助 金 | | 394,087 | — | — | 394,087 | — | — | — | — |
| 都 道 府 県 補 助 金 | | 2,876,364 | 2,616,056 | — | 260,308 | — | — | — | — |
| 長 期 前 受 金 戻 入 | | 22,464,930 | 8,547,342 | 258,311 | 1,359,728 | 12,260,473 | 29,626 | — | 9,450 |
| 特 別 利 益 (d) | | 2,623,099 | 361,211 | 405 | 2,150,058 | 110,950 | 475 | — | — |
| 総 費 用 (e) | | 275,951,801 | 84,900,052 | 9,316,730 | 134,773,660 | 45,949,676 | 730,931 | 1,583 | 279,169 |
| 経 常 費 用 (f) | | 274,611,358 | 84,747,647 | 9,313,314 | 133,661,584 | 45,886,921 | 721,164 | 1,559 | 279,169 |
| 営 業 費 用 | | 252,649,005 | 80,224,030 | 9,150,513 | 123,419,051 | 38,890,481 | 684,202 | 1,559 | 279,169 |
| 職 員 給 与 費 | | 70,347,978 | 6,564,592 | 956,169 | 61,183,378 | 1,316,060 | 132,924 | — | 194,855 |
| 減 価 償 却 費 | | 63,819,673 | 27,621,282 | 1,436,292 | 9,928,914 | 24,597,956 | 216,193 | 819 | 18,217 |
| 支 払 利 息 | | 12,943,622 | 4,229,460 | 24,745 | 1,860,946 | 6,791,509 | 36,962 | — | — |
| 特 別 損 失 (g) | | 1,340,443 | 152,405 | 3,416 | 1,112,076 | 62,755 | 9,767 | 24 | — |
| 経 常 損 益 (b-f) | | 11,467,790 | 10,072,267 | 437,855 | △ 1,287,067 | 2,228,500 | 19,085 | △ 343 | △ 2,507 |
| 経 常 利 益 (h) | | 14,159,658 | 10,178,901 | 437,855 | 1,254,487 | 2,269,330 | 19,085 | — | — |
| 経 常 損 失 (i) | | 2,691,868 | 106,634 | — | 2,541,554 | 40,830 | — | 343 | 2,507 |
| 特 別 損 益 (d-g) | | 1,282,656 | 208,806 | △ 3,011 | 1,037,982 | 48,195 | △ 9,292 | △ 24 | — |
| 純 損 益 (a-e) | | 12,750,446 | 10,281,073 | 434,844 | △ 249,085 | 2,276,695 | 9,793 | △ 367 | △ 2,507 |
| 純 利 益 (j) | | 14,814,552 | 10,392,362 | 434,844 | 1,660,028 | 2,317,525 | 9,793 | — | — |
| 純 損 失 (k) | | 2,064,106 | 111,289 | — | 1,909,113 | 40,830 | — | 367 | 2,507 |
| 累 積 欠 損 金 (l) | | 27,963,372 | 76,394 | — | 27,752,903 | 118,751 | — | 15,324 | — |
| 不 良 債 務 (m) | | 82,085 | — | — | 82,085 | — | — | — | — |
| 経 常 収 支 比 率 (b/f) | | 104.2 | 111.9 | 104.7 | 99.0 | 104.9 | 102.6 | 78.0 | 99.1 |
| 総 収 支 比 率 (a/e) | | 104.6 | 112.1 | 104.7 | 99.8 | 105.0 | 101.3 | 76.8 | 99.1 |
| 営業収益に対する割合 | | | | | | | | | |
| 経 常 損 失 比 率 (h/c) | | 1.2 | 0.1 | — | 2.2 | 0.1 | — | 28.2 | 0.9 |
| 累 積 欠 損 金 比 率 (i/c) | | 12.2 | 0.1 | — | 24.3 | 0.4 | — | 1260.2 | — |
| 不 良 債 務 比 率 (j/c) | | 0.0 | — | — | 0.1 | — | — | — | — |
| 総 事 業 数 (k) | | 85 | 46 | 6 | 20 | 10 | 1 | 1 | 1 |
| うち 建設中のもの (l) | | — | — | — | — | — | — | — | — |
| 経 常 損 失 を 生 じ た 事 業 数 (m) | | 22 | 4 | — | 14 | 2 | — | 1 | 1 |
| 純 損 失 を 生 じ た 事 業 数 (n) | | 20 | 4 | — | 12 | 2 | — | 1 | 1 |
| 累 積 欠 損 金 を 有 す る 事 業 数 (o) | | 21 | 3 | — | 14 | 3 | — | 1 | — |
| 不 良 債 務 を 有 す る 事 業 数 (p) | | 1 | — | — | 1 | — | — | — | — |
| 総事業数に対する割合 | | | | | | | | | |
| 経 常 損 失 を 生 じ た 事 業 数 (m/(k-l)) | | 25.9 | 8.7 | — | 70.0 | 20.0 | — | 100.0 | 100.0 |
| 純 損 失 を 生 じ た 事 業 数 (n/(k-l)) | | 23.5 | 8.7 | — | 60.0 | 20.0 | — | 100.0 | 100.0 |
| (建設中を除く) 累積欠損金を有する事業数 (o/(k-l)) | | 24.7 | 6.5 | — | 70.0 | 30.0 | — | 100.0 | — |
| 不良債務を有する事業数 (p/(k-l)) | | 1.2 | — | — | 5.0 | — | — | — | — |

(注) 1. 事業数は決算対象事業であり、建設中の事業を含まない。
2. 下水道事業においては、「雨水処理負担金」を他会計負担金に含めている。

第13表 法適用企業の経常収支比率の推移

(単位: %)

| 事業 | 全事業 | 水道 (含簡水) | ガス | 病院 | 下水道 | 市場 | 観光施設 | 介護 サービス |
|--------|-------|-------------|-------|-------|-------|-------|------|------------|
| 年度 | | | | | | | | |
| 平成23年度 | 104.3 | 107.0 | 104.6 | 102.2 | 105.6 | 100.1 | 51.1 | 105.7 |
| 平成24年度 | 104.0 | 107.4 | 104.4 | 101.8 | 103.9 | 100.7 | 53.2 | 104.8 |
| 平成25年度 | 103.0 | 107.3 | 103.6 | 99.8 | 104.8 | 101.5 | 78.5 | 104.0 |
| 平成26年度 | 104.0 | 110.9 | 104.2 | 99.6 | 103.8 | 102.6 | 50.2 | 99.9 |
| 平成27年度 | 104.2 | 111.9 | 104.7 | 99.0 | 104.9 | 102.6 | 78.0 | 99.1 |

2 資本不足

資本不足とは、負債総額が資産総額を上回る状態である。なお、資本不足となる場合、一般的に累積欠損金が多額となっていることが多く、相対的には厳しい経営状況にある。

平成 27 年度末において資産超過となる事業は 84 事業（建設中を除く法適用企業の全体数の 98.8%）、資本不足となる事業は病院事業で 1 事業（同 1.2%）となっている。また、返済義務のない負債である長期前受金を負債から控除した場合、資産超過となる事業は 85 事業（同 100.0%）、資本不足となる事業はない。

3 累積欠損金

累積欠損金とは、営業活動によって損失を生じた場合に、繰越利益剰余金、利益積立金、資本剰余金等により補填が出来なかった各事業年度の損失（赤字）額が累積されたものをいう。

平成 27 年度末において累積欠損金を有する事業数は 21 事業（建設中を除く法適用企業の全体数の 24.7%）で、前年度末（22 事業）に比べて 1 事業、4.5%減少している。

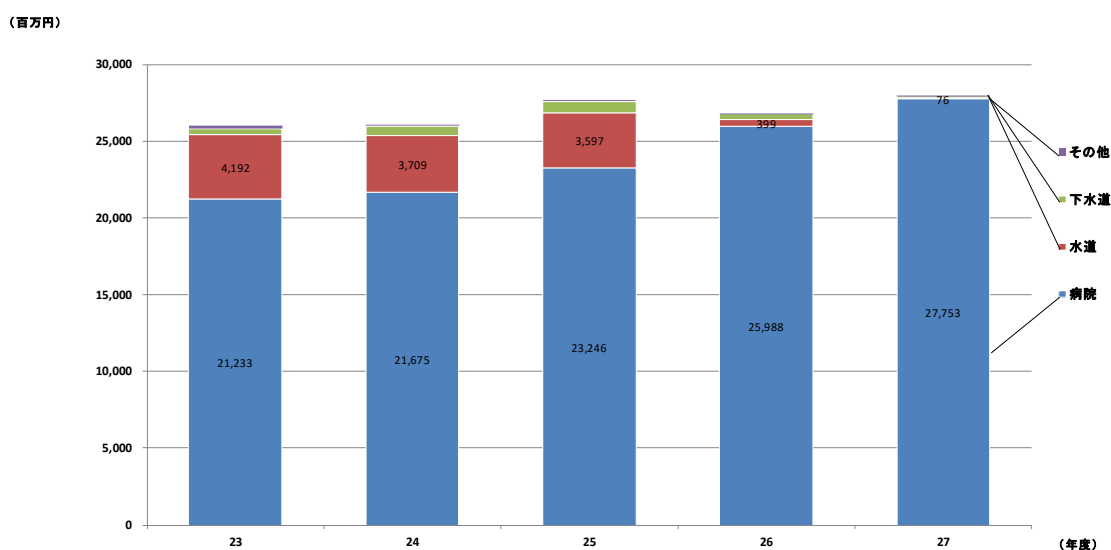
また、累積欠損金の額は 279 億 6,337 万 2 千円で、前年度末（267 億 8,953 万 8 千円）に比べ 11 億 7,383 万 4 千円、4.4%増加しており、累積欠損金比率は 12.2%と前年度（11.8%）より 0.4 ポイント上昇している。（第 11 表）

累積欠損金の額が大きい事業は、救急医療など採算性の面で厳しい部門を担っていること等により病院事業が 14 事業で 277 億 5,290 万 3 千円の累積欠損金を有しており、累積欠損金合計額の 99.2%を占めている。（第 12 表、第 10 図）

また、前年度に比べ累積欠損金の額が増加した主な事業は、病院事業で 17 億 6,499 万円（対前年度比 6.8%）の増加となっている。（第 10 図）

累積欠損金が多い事業においては、より一層の収益性の向上を図るとともに、業務の合理化等により効率性を発揮し、経営の健全化を推進していくことが求められる。

第 10 図 累積欠損金の推移



4 不良債務

不良債務とは、貸借対照表日現在において、流動負債の額（建設改良費等の財源に充てるための企業債等を除く）が流動資産の額（翌年度へ繰り越される支出の財源充当額を除く。）を超える額をいう。

平成 27 年度末において不良債務を有する事業は病院事業で 1 事業（建設中を除く法適用企業の全体数の 1.2%）となっており、前年度末と変化はない。不良債務額は 8,208 万 5 千円で前年度末（619 万 8 千円）に比べ 7,588 万 7 千円、1,224.4%増加している。

不良債務の発生は、貸借対照表日現在において、資金繰りが不可能となっていることを示すものであり、公営企業がその本来の目的である公共の福祉を増進していくためにも、早急かつ抜本的な経営の健全化に努めることが必要である。

なお、平成 27 年度末における実質資金不足額^(注)は 8,208 万 5 千円（病院事業 1 事業）で、前年度末（619 万 8 千円）に比べ 7,588 万 7 千円、1,224.4%増加している。

（注） 実質資金不足額とは不良債務から当該決算期日における一時借入金又は未払金で公営企業の建設又は改良に要する経費に係るもののうちその支払に充てるため翌年度において地方債を起こすこととしているものの額を控除した額をいう。

5 資本収支

平成 27 年度における建設改良費等の資本的支出は 956 億 9,630 万 3 千円で、前年度（970 億 3,067 万円）に比べ 13 億 3,436 万 7 千円、1.4%減少している。この内訳は、建設改良費が 495 億 6,444 万 2 千円（対前年度比 4 億 1,251 万円、0.8%減）、企業債償還金が 436 億 2,542 万 2 千円（同 36 億 9,005 万 2 千円、9.2%増）、その他が 25 億 643 万 9 千円（同 46 億 1,190 万 9 千円、64.8%減）となっている。（第 14 表－1）

第 14 表－1 法適用企業の資本収支の推移

(単位:千円、%)

| 年度 | | 25 | 26 | 27 | 増 減 額 | (C)/(A) |
|-----------|--------------------|-------------------|-------------------|-------------------|-------------|---------|
| 項目 | | | (A) | (B) | (B)-(A) (C) | |
| 資本的支出 | 建設改良費 | 46,686,453 | 49,976,952 | 49,564,442 | △ 412,510 | △ 0.8 |
| | 企業債償還金 | 37,296,090 | 39,935,370 | 43,625,422 | 3,690,052 | 9.2 |
| | (うち建設改良のための企業債償還金) | 35,426,096 | 39,759,971 | 43,466,887 | 3,706,916 | 9.3 |
| | その他 | 3,116,611 | 7,118,348 | 2,506,439 | △ 4,611,909 | △ 64.8 |
| | 計 | 87,099,154 | 97,030,670 | 95,696,303 | △ 1,334,367 | △ 1.4 |
| 同上財源 | 内部資金 | (59.9) 52,187,365 | (59.1) 57,363,966 | (56.6) 54,181,732 | △ 3,182,234 | △ 5.5 |
| | 外部資金 | (39.4) 34,341,422 | (40.5) 39,249,566 | (42.7) 40,820,746 | 1,571,180 | 4.0 |
| | 企業債 | 21,666,400 | 22,702,500 | 25,056,800 | 2,354,300 | 10.4 |
| | (うち建設改良のための企業債) | 16,168,700 | 21,709,100 | 25,000,400 | 3,291,300 | 15.2 |
| | 外部資金 | 3,641,801 | 5,050,977 | 5,018,517 | △ 32,460 | △ 0.6 |
| | 他会計出資金 | 200,588 | 1,897,864 | 2,171,539 | 273,675 | 14.4 |
| | 他会計負担金 | - | - | - | - | - |
| | 他会計借入金 | 452,865 | 915,091 | 891,668 | △ 23,423 | △ 2.6 |
| | 国庫補助金 | 3,212,300 | 4,604,718 | 4,261,745 | △ 342,973 | △ 7.4 |
| | 都道府県補助金 | 1,256,056 | 319,740 | 284,533 | △ 35,207 | △ 11.0 |
| | 翌年度繰越財源充当額(△) | 26,841 | 405,807 | 330,370 | △ 75,437 | △ 18.6 |
| | 計 | 86,528,787 | 96,613,532 | 95,002,478 | △ 1,611,054 | △ 1.7 |
| (実質財源不足額) | | (399,767) | (254,438) | (265,225) | (10,787) | (4.2) |
| 財源不足額 | | 570,367 | 417,138 | 693,825 | 276,687 | 66.3 |

- (注) 1. 内部資金＝補填財源合計額－前年度からの繰越工事資金＋固定資産売却代金
2. 外部資金＝資本的支出額－(内部資金＋財源不足額)
3. (実質財源不足額)とは、当該決算期日における一時借入金又は未払金で公営企業の建設又は改良に要する経費に係るもののうちその支払に充てるため翌年度において地方債を起こすこととしているものの額を控除した場合の不足額である。
4. 内部資金欄、外部資金欄の()書は、それぞれの資本的支出(計)に対する割合(%)である。

資本的支出の状況を事業別にみると、建設改良費が大きい主な事業は、水道事業が 246 億 6,392 万 8 千円（建設改良費全体の 49.8%）で最も大きく、次いで下水道事業が 142 億 3,132 万 9 千円（同 28.7%）、病院事業 88 億 6,166 万 2 千円（同 17.9%）となっている。また、前年度に比べ建設改良費が増加した主な事業は、病院事業で 22 億 4,210 万 1 千円（対前年度比 33.9%）の増加と最も大きく、次いで下水道事業で 13 億 588 万 6 千円（同 10.1%）の増加となっている。

なお、資本的支出に充てられる財源のうち、外部資金に依存する割合が大きい主な事業は、市場事業が 61.5%で最も大きく、次いで下水道事業が 56.6%、病院事業が 52.5%となっており、一方、依存する割合が小さい主な事業は、介護サービス事業が 0.0%で最も小さく、次いでガス事業が 21.3%となっている。（第 14 表－2）

第 14 表－ 2 法適用企業の事業別資本収支の状況

(単位:千円)

| 事業 | | 全事業 | 水道 (含簡水) | ガス | 病院 | 下水道 | 市場 | 観光施設 | 介護サービス |
|-------|--------------------|------------|-------------|-----------|------------|------------|---------|------|----------|
| 項目 | | | | | | | | | |
| 資本的支出 | 建設改良費 | 49,564,442 | 24,663,928 | 1,612,265 | 8,861,662 | 14,231,329 | 191,054 | - | 4,204 |
| | 企業債償還金 | 43,625,422 | 13,173,793 | 151,895 | 8,979,077 | 21,119,637 | 201,020 | - | - |
| | (うち建設改良のための企業債償還金) | 43,466,887 | 13,075,756 | 151,895 | 8,925,732 | 21,112,484 | 201,020 | - | - |
| | その他 | 2,506,439 | 1,534,928 | 600,000 | 230,740 | 140,771 | - | - | - |
| | 計 | 95,696,303 | 39,372,649 | 2,364,160 | 18,071,479 | 35,491,737 | 392,074 | - | 4,204 |
| 同上財源 | 内部資金 | 54,181,732 | 28,370,500 | 1,861,486 | 8,454,250 | 15,340,471 | 150,821 | - | 4,204 |
| | | (57.0%) | (72.5%) | (78.7%) | (47.5%) | (43.4%) | (38.5%) | (-) | (100.0%) |
| | 外部資金 | 40,820,746 | 10,743,649 | 502,674 | 9,352,004 | 19,981,166 | 241,253 | - | - |
| | | (43.0%) | (27.5%) | (21.3%) | (52.5%) | (56.6%) | (61.5%) | (-) | (-) |
| | 企業債 | 25,056,800 | 6,254,600 | 55,000 | 5,579,000 | 13,032,000 | 136,200 | - | - |
| | | (26.4%) | (16.0%) | (2.3%) | (31.3%) | (36.9%) | (34.7%) | (-) | (-) |
| | 外(うち建設改良のための企業債) | 25,000,400 | 6,248,200 | 55,000 | 5,579,000 | 12,982,000 | 136,200 | - | - |
| | | (26.3%) | (16.0%) | (2.3%) | (31.3%) | (36.8%) | (34.7%) | (-) | (-) |
| | 部他会計出資金 | 5,018,517 | 1,065,259 | 5,000 | 1,700,505 | 2,147,253 | 100,500 | - | - |
| | | (5.3%) | (2.7%) | (0.2%) | (9.6%) | (6.1%) | (25.6%) | (-) | (-) |
| | 資他会計負担金 | 2,171,539 | 188,510 | - | 1,983,029 | - | - | - | - |
| | | (2.3%) | (0.5%) | (-) | (11.1%) | (-) | (-) | (-) | (-) |
| | 金他会計借入金 | - | - | - | - | - | - | - | - |
| | | (-) | (-) | (-) | (-) | (-) | (-) | (-) | (-) |
| | の他会計補助金 | 891,668 | 114,573 | - | 2,700 | 774,395 | - | - | - |
| | | (0.9%) | (0.3%) | (-) | (0.0%) | (2.2%) | (-) | (-) | (-) |
| | う国庫補助金 | 4,261,745 | 252,994 | - | 39,063 | 3,965,135 | 4,553 | - | - |
| | | (4.5%) | (0.6%) | (-) | (0.2%) | (11.2%) | (1.2%) | (-) | (-) |
| | ち都道府県補助金 | 284,533 | 271,285 | - | 13,248 | - | - | - | - |
| | | (0.3%) | (0.7%) | (-) | (0.1%) | (-) | (-) | (-) | (-) |
| | 翌年度繰越財源充当額(△) | 330,370 | 12,420 | - | - | 317,950 | - | - | - |
| | 計 | 95,002,478 | 39,114,149 | 2,364,160 | 17,806,254 | 35,321,637 | 392,074 | - | 4,204 |
| | (実質財源不足額) | (265,225) | (-) | (-) | (265,225) | (-) | (-) | (-) | (-) |
| | 財源不足額 | 693,825 | 258,500 | - | 265,225 | 170,100 | - | - | - |

(注) 1. 内部資金＝補填財源合計額－前年度からの繰越工事資金＋固定資産売却代金
2. 外部資金＝資本的支出額－(内部資金＋財源不足額)
3. (実質財源不足額)とは、当該決算期日における一時借入金又は未払金で公営企業の建設又は改良に要する経費に係るもののうちその支払に充てるため翌年度において地方債を起こすこととしているものの額を控除した場合の不足額である。
4. 財源欄の()書は、それぞれの財源(計)に対する割合(%)である。

6 費用構成比の状況

経常費用から受託工事費、附帯事業費並びに材料及び不用品売却原価を除いた経費に対する各性質別費用の構成比が大きい主な費用は、職員給与費が 25.7%で最も大きく、次いで減価償却費が 23.3%となっている。

事業別では、病院事業については、その運営に多くの人員を要すること等により職員給与費の割合が高くなっている。また、下水道事業及び水道事業については、建設投資の規模が大きいこと等により支払利息及び減価償却費の割合が高くなっており、ガス事業については、原料費及び購入ガス費の割合が高くなっている。

主な事業を当該事業の平成 25 年度の費用構成と比較すると、職員給与費の占める割合はガス事業及び病院事業以外で低くなっており、支払利息の占める割合はガス事業以外で低くなっている。一方、減価償却費の占める割合は、全事業で高くなっており、修繕費の割合は下水道事業以外で低くなっている。(第 11 図)

第 11 図 法適用企業の費用構成比の状況

全事業

(単位: 千円、%)

| | 職員給与費(A) | 支払利息(B) | 減価償却費(C) | 動力費(D) | 修繕費(E) | その他(F) | |
|----|----------|---------|----------|--------|--------|--------|-------------|
| 25 | 26.5 | 5.3 | 17.7 | 1.2 | 2.2 | 47.0 | 242,138,681 |
| 27 | 25.7 | 4.7 | 23.3 | 1.0 | 1.9 | 43.3 | 273,808,605 |

水道

| | (A) | (B) | (C) | (D) | (E) | 受水費(F) | その他(G) | |
|----|-----|-----|------|-----|-----|--------|--------|------------|
| 25 | 8.2 | 6.1 | 28.6 | 3.7 | 4.3 | 30.7 | 18.5 | 81,430,851 |
| 27 | 7.8 | 5.0 | 32.6 | 3.3 | 4.1 | 29.4 | 17.8 | 84,668,860 |

ガス

| | (A) | (B) | (C) | (E) | 原料費及び購入ガス費(F) | その他(G) | |
|----|------|-----|------|-----|---------------|--------|-----------|
| 25 | 9.0 | 0.3 | 12.5 | 3.0 | 64.2 | 10.9 | 9,579,487 |
| 27 | 11.1 | 0.3 | 16.7 | 2.4 | 58.0 | 11.5 | 8,589,348 |

病院

| | (A) | (B) | (C) | (E) | 材料費(F) | その他(G) | |
|----|------|-----|-----|-----|--------|--------|-------------|
| 25 | 43.8 | 1.7 | 6.8 | 0.9 | 22.4 | 24.4 | 126,850,575 |
| 27 | 45.8 | 1.4 | 7.4 | 0.7 | 21.2 | 23.4 | 133,661,584 |

下水道

| | (A) | (B) | (C) | (D) | (E) | (F) | |
|----|-----|------|------|-----|-----|------|------------|
| 25 | 3.0 | 24.8 | 40.6 | 1.9 | 0.0 | 29.7 | 23,216,594 |
| 27 | 2.9 | 14.8 | 53.6 | 1.3 | 0.1 | 27.4 | 45,886,921 |

(注) 1. ガス、病院事業の「動力費」は統計上、その他に区分している。
2. 費用からは、受託工事費、附帯事業費、材料及び不用品売却原価を除いている。

7 職員給与費の状況

平成 27 年度の 1 人当たりの平均月収額は 558,946 円で、前年度 (560,171 円) に比べ 1,225 円、0.2%減少している。その内訳をみると、基本給が 331,886 円で前年度 (332,483 円) に比べ 597 円、0.2%減少し、手当が 227,060 円で、前年度 (227,687 円) に比べ 627 円、0.3%減少している。(第 15 表)

また、職員給与費の料金収入に対する割合は 33.0% (前年度 34.3%) となっている。職員給与費の料金収入に対する割合が大きい主な事業は、介護サービス事業が 73.3% (同 79.7%) で最も大きく、次いで病院事業が 57.2% (同 58.3%)、市場事業が 32.6% (同 40.2%) となっている。(第 16 表)

第 15 表 法適用企業の職員給与費の状況

(単位:円)

| 項目 | 事業 | 全事業 | 水道 | ガス | 病院 | 下水道 | その他 | その他の事業の内訳 | | |
|---------------------|----|---------|---------|---------|---------|----------|----------|-----------|-------------|----------|
| | | | | | | | | 市場 | 観光施設 その他 | 介護サービス |
| | | | | | | | | | | |
| 平均年齢(歳) | | 41 | 45 | 49 | 40 | 46 | 40 | 46 | - | 37 |
| 平均月額収額(A) | | 558,946 | 533,465 | 629,109 | 563,412 | 536,673 | 399,872 | 519,292 | - | 333,986 |
| うち基本給 | | 331,886 | 365,934 | 440,704 | 325,109 | 355,937 | 280,046 | 383,714 | - | 222,851 |
| 手当 | | 227,060 | 167,531 | 188,405 | 238,303 | 180,736 | 119,826 | 135,578 | - | 111,135 |
| 時間外勤務手当 | | 29,087 | 14,365 | 28,422 | 31,370 | 26,755 | 8,000 | 7,859 | - | 8,078 |
| 特殊勤務手当 | | 31,842 | 823 | 4,312 | 37,922 | 255 | 81 | 229 | - | - |
| 期末勤勉手当 | | 112,947 | 126,714 | 117,497 | 110,572 | 128,493 | 84,813 | 91,292 | - | 81,239 |
| その他 | | 53,184 | 25,630 | 38,174 | 58,439 | 25,232 | 26,931 | 36,198 | - | 21,819 |
| 26年度の平均月額収額(B) | | 560,171 | 538,459 | 567,596 | 563,720 | 567,864 | 448,754 | 609,819 | - | 354,336 |
| 増減(A)-(B) | | △ 1,225 | △ 4,994 | 61,512 | △ 308 | △ 31,191 | △ 48,881 | △ 90,527 | - | △ 20,351 |
| [(A)-(B)] / (B) (%) | | △ 0.2 | △ 0.9 | 10.8 | △ 0.1 | △ 5.5 | △ 10.9 | △ 14.8 | - | △ 5.7 |

(注) 1. 本表にいう「平均月額収額」とは、職員1人当たりの平均年収額を12で除して得たものであり、期末勤勉手当等を含むものである。
2. 本表中「基本給」とあるのは、給料、扶養手当及び地域手当の合算額である。
3. 本表の職員給与費には、資本的支出に含まれる職員給与費並びに受託工事費及び附帯事業費に含まれる職員給与費を含み、管理者の給与、退職給与金、法定福利費及び賃金は含まれない。

第 16 表 法適用企業の料金収入に対する職員給与費等の割合

(単位:%)

| 事業 | 区分 | 職員給与費の割合 | | | 企業債元金償還金の割合 | | | 企業債利息の割合 | | |
|--------|----|----------|------|------|-------------|------|------|----------|------|------|
| | | 25 | 26 | 27 | 25 | 26 | 27 | 25 | 26 | 27 |
| | 年度 | | | | | | | | | |
| 全事業 | | 31.5 | 34.3 | 33.0 | 17.4 | 18.8 | 20.2 | 6.3 | 6.3 | 6.0 |
| 水道 | | 9.0 | 11.7 | 9.0 | 19.1 | 17.5 | 17.9 | 6.7 | 6.2 | 5.8 |
| ガス | | 8.9 | 9.7 | 11.2 | 1.8 | 1.8 | 1.8 | 0.3 | 0.3 | 0.3 |
| 病院 | | 53.4 | 58.3 | 57.2 | 6.7 | 6.6 | 8.3 | 2.0 | 1.9 | 1.7 |
| 下水道 | | 4.7 | 6.1 | 5.5 | 92.9 | 86.7 | 85.8 | 38.3 | 29.4 | 27.6 |
| 市場 | | 43.1 | 40.2 | 32.6 | 46.1 | 48.1 | 49.3 | 12.5 | 10.9 | 9.1 |
| 観光施設 | | - | - | - | - | - | - | - | - | - |
| 介護サービス | | 73.1 | 79.7 | 73.3 | - | - | - | - | - | - |

(注) 1. 職員給与費は、特別損失に計上されているものを含む。
2. 企業債元金償還金は、建設改良に係る企業債の元金償還金である。
3. 企業債元金償還金、企業債利息には、下水道事業における雨水処理経費負担等、一般会計等において負担するものが含まれている。
4. 企業債利息には、水道事業における水資源開発公団(現独立行政法人水資源機構)割賦負担金利息が含まれている。

8 経営指標

平成 27 年度の主な経営指標をみると、次のとおりである。(第 17 表-1、第 17 表-2)

(1) 経営状況

総収支比率は 104.6% (前年度 103.0%)、経常収支比率は 104.2% (同 104.0%)、営業収支比率は 91.0% (同 92.1%) となっている。

また、不良債務比率は 0.0% (同 0.0%) となっており、累積欠損金比率は 12.2% (同 11.8%) となっており、前年度より 0.4 ポイント上昇している。

(2) 財政状況

自己資本構成比率は 64.5% (前年度 63.7%) となっており、前年度より 0.8 ポイント低下している。

また、固定比率は 139.3% (同 141.1%) となっており、前年度より 1.8 ポイント上昇している。

(3) 資金・資産状況

流動比率は 226.5% (前年度 226.8%) となっている。

また、企業債元金償還金対減価償却額比率は 105.1% (同 99.5%) となっている。

第 17 表－ 1 経営指標の推移

(単位：％、回)

| 項目 | 年度 | 25 | 26 | 27 |
|------------------|----|-------|-------|-------|
| 固定資産構成比率 | | 90.0 | 89.8 | 89.8 |
| 固定負債構成比率 | | 31.8 | 31.9 | 31.1 |
| 自己資本構成比率 | | 66.5 | 63.7 | 64.5 |
| 固定比率 | | 135.2 | 141.1 | 139.3 |
| 流動比率 | | 569.9 | 226.8 | 226.5 |
| 固定資産回転率 | | 0.13 | 0.14 | 0.14 |
| 総収支比率 | | 102.8 | 103.0 | 104.6 |
| 経常収支比率 | | 103.0 | 104.0 | 104.2 |
| 営業収支比率 | | 97.8 | 92.1 | 91.0 |
| 企業債元金償還金対減価償却額比率 | | 82.8 | 99.5 | 105.1 |
| 累積欠損金比率 | | 12.7 | 11.8 | 12.2 |
| 不良債務比率 | | － | 0.0 | 0.0 |

第 17 表－ 2 事業別経営指標

(単位：％、回、千円)

| 項目 | 年度 | 全事業 | | 水道 | | ガス | | 病院 | |
|------------------|----|--------|--------|--------|--------|--------|--------|--------|--------|
| | | 26 | 27 | 26 | 27 | 26 | 27 | 26 | 27 |
| 固定資産構成比率 | | 89.8 | 89.8 | 87.0 | 86.7 | 72.3 | 71.9 | 74.3 | 73.5 |
| 固定負債構成比率 | | 31.9 | 31.1 | 22.5 | 21.5 | 8.1 | 7.8 | 45.3 | 44.0 |
| 自己資本構成比率 | | 63.7 | 64.5 | 74.1 | 75.0 | 83.3 | 84.1 | 44.9 | 45.0 |
| 固定比率 | | 141.1 | 139.3 | 117.5 | 115.5 | 86.8 | 85.6 | 165.7 | 163.3 |
| 流動比率 | | 226.8 | 226.5 | 381.8 | 388.4 | 324.4 | 347.6 | 252.8 | 237.4 |
| 固定資産回転率 | | 0.14 | 0.14 | 0.10 | 0.10 | 0.56 | 0.45 | 0.74 | 0.77 |
| 総収支比率 | | 103.0 | 104.6 | 110.1 | 112.1 | 103.7 | 104.7 | 98.5 | 99.8 |
| 経常収支比率 | | 104.0 | 104.2 | 110.9 | 111.9 | 104.2 | 104.7 | 99.6 | 99.0 |
| 営業収支比率 | | 92.1 | 91.0 | 96.3 | 93.9 | 101.1 | 101.3 | 93.0 | 92.6 |
| 企業債元金償還金対減価償却額比率 | | 99.5 | 105.1 | 68.0 | 68.6 | 15.2 | 12.9 | 82.6 | 104.2 |
| 累積欠損金比率 | | 11.8 | 12.2 | 0.5 | 0.1 | － | － | 23.1 | 24.3 |
| 不良債務比率 | | 0.0 | 0.0 | － | － | － | － | 0.0 | 0.1 |
| 職員 1 人当たり営業収益 | | 27,484 | 27,253 | 91,205 | 93,476 | 97,482 | 85,417 | 15,771 | 15,629 |

| 項目 | 年度 | 下水道 | | 市場 | | 観光施設 | | 介護サービス | |
|------------------|----|---------|---------|--------|--------|---------|---------|---------|---------|
| | | 26 | 27 | 26 | 27 | 26 | 27 | 26 | 27 |
| 固定資産構成比率 | | 98.0 | 98.2 | 85.1 | 82.7 | 59.0 | 56.1 | 54.9 | 53.9 |
| 固定負債構成比率 | | 40.0 | 39.0 | 12.1 | 10.9 | － | － | － | － |
| 自己資本構成比率 | | 56.0 | 57.3 | 81.9 | 81.4 | 94.5 | 94.4 | 97.6 | 97.4 |
| 固定比率 | | 175.1 | 171.3 | 103.9 | 101.7 | 62.4 | 59.4 | 56.3 | 55.3 |
| 流動比率 | | 49.0 | 49.0 | 246.1 | 223.5 | 747.5 | 786.8 | 1,894.2 | 1,796.0 |
| 固定資産回転率 | | 0.04 | 0.04 | 0.09 | 0.09 | 0.10 | 0.10 | 0.48 | 0.41 |
| 総収支比率 | | 102.8 | 105.0 | 101.1 | 101.3 | 50.2 | 76.8 | 96.4 | 99.1 |
| 経常収支比率 | | 103.8 | 104.9 | 102.6 | 102.6 | 50.2 | 78.0 | 99.9 | 99.1 |
| 営業収支比率 | | 78.0 | 78.0 | 72.7 | 81.2 | 50.2 | 78.0 | 96.1 | 95.2 |
| 企業債元金償還金対減価償却額比率 | | 172.4 | 171.1 | 105.0 | 107.7 | － | － | － | － |
| 累積欠損金比率 | | 1.4 | 0.4 | － | － | 1,223.0 | 1,260.2 | － | － |
| 不良債務比率 | | － | － | － | － | － | － | － | － |
| 職員 1 人当たり営業収益 | | 223,382 | 222,998 | 31,698 | 34,736 | － | － | 5,657 | 5,653 |

第 11 節 法非適用企業の経営状況

1 実質収支

平成 27 年度の法非適用企業全体の形式収支（歳入歳出差引額）は、36 億 6,010 万 2 千円の黒字であり、この額から翌年度への繰越財源を控除した実質収支は 28 億 7,272 万 7 千円の黒字となっている。

実質収支で黒字を生じた事業は 100 事業で全事業数（建設中のものを除く。）の 99.0%、赤字を生じた事業は 1 事業で全事業数の 1.0%となっている。黒字事業の実質黒字額は 28 億 8,100 万円で、前年度（30 億 9,530 万 1 千円）に比べ 2 億 1,430 万 1 千円、6.9%減少している。また、赤字事業の実質赤字額は 827 万 3 千円で、前年度（2,224 万 7 千円）に比べ 1,397 万 4 千円、62.8%減少しており、営業収益（受託工事収益を除く。）に対する実質赤字額（赤字比率）は 0.0%（前年度 0.0%）となっている。（第 18 表）

前年度に比べ実質収支が改善した事業は 5 事業あり、市場事業で 3,908 万 6 千円（対前年度比 15.2%）の改善と最も大きく、次いで電気事業で 2,800 万 5 千円（同 374.8%）の改善となっている。一方、前年度に比べ実質収支が悪化した事業は 3 事業あり、下水道事業で 2 億 6,165 万 8 千円（同 10.5%）の悪化と最も大きく、次いで介護サービス事業で 888 万 4 千円（同 9.8%）の悪化となっている。（第 19 表）

2 収益的収支及び資本的収支

法非適用企業について、企業会計方式に準じ収益的収支、資本的収支に区分すれば次のとおりとなる。

（1）収益的収支

総収益は 690 億 932 万円で、前年度（775 億 5,254 万 5 千円）に比べ 85 億 4,322 万 5 千円、11.0%減少しており、うち料金収入が 447 億 3,535 万 5 千円（対前年度比 5 億 3,280 万 2 千円、1.2%減）、他会計繰入金が 140 億 8,455 万 7 千円（同 8 億 8,148 万 6 千円、5.9%減）となっている。

また、総費用は 456 億 8,338 万 7 千円で、前年度（567 億 580 万 2 千円）に比べ 110 億 2,241 万 5 千円、19.4%減少しており、うち職員給与費が 43 億 4,923 万 5 千円（対前年度比 1 億 5,156 万 2 千円、3.4%減）、支払利息が 107 億 6,864 万 3 千円（同 11 億 9,668 万 6 千円、10.0%減）となっている。（第 18 表）

なお、総収益に占める料金収入の割合は 64.8%（前年度 58.4%）となっており、総収益に占める料金収入の割合が大きい主な事業は、と畜場事業で 98.8%（同 98.3%）と最も大きく、次いで駐車場整備事業で 88.9%（前年度 87.4%）、電気事業で 84.8%（同 80.5%）となっている。（第 6 表、第 19 表）

（2）資本的収支

資本的収入は 521 億 4,781 万 9 千円で、前年度（535 億 1,045 万 9 千円）に比べ 13 億 6,264 万円、2.5%減少しており、うち地方債が 256 億 6,620 万円（対前年度比 6 億 8,050 万円、2.7%増）となっている。

また、資本的支出は764億3,879万8千円で、前年度(763億6,254万4千円)に比べ7,625万4千円、0.1%増加しており、うち建設改良費が396億5,053万円(対前年度比1億6,787万8千円、0.4%減)、地方債償還金が364億4,060万4千円(同2億402万5千円、0.6%増)となっている。(第18表)

建設改良費が大きい主な事業は、下水道事業が363億2,955万6千円(建設改良費全体の91.6%)で最も大きく、次いで観光施設事業が16億4,261万2千円(同4.1%)、宅地造成事業が9億6,100万5千円(同2.4%)となっている。(第19表)

第18表 法非適用企業の決算状況の推移

(単位:千円、%)

| 項目 | 年度 | 25 | 26 (A) | 27 (B) | 対前年度比較 | |
|-----------------------------------|---------------------|--------------|--------------|--------------|--------------|---------|
| | | | | | (B)-(A) (C) | (C)/(A) |
| 収益的収支 | 総 収 益 (A) | 79,912,831 | 77,552,545 | 69,009,320 | △ 8,543,225 | △ 11.0 |
| | 営 業 収 益 | 61,042,022 | 53,817,197 | 52,421,251 | △ 1,395,946 | △ 2.6 |
| | 営業収益(受託工事収益を除く) (B) | 61,030,636 | 53,807,197 | 52,411,251 | △ 1,395,946 | △ 2.6 |
| | うち 料 金 収 入 | 52,027,609 | 45,268,157 | 44,735,355 | △ 532,802 | △ 1.2 |
| | 営 業 外 収 益 | 18,870,809 | 23,735,348 | 16,588,069 | △ 7,147,279 | △ 30.1 |
| | うち国庫(県)補助金 | 1,929,193 | 7,146,744 | 1,071,119 | △ 6,075,625 | △ 85.0 |
| | うち他会計繰入金 | 15,232,436 | 14,966,043 | 14,084,557 | △ 881,486 | △ 5.9 |
| | 総 費 用 (C) | 55,976,877 | 56,705,802 | 45,683,387 | △ 11,022,415 | △ 19.4 |
| | 営 業 費 用 | 36,245,050 | 33,147,965 | 32,621,411 | △ 526,554 | △ 1.6 |
| | うち職員給与費用 | 4,843,520 | 4,500,797 | 4,349,235 | △ 151,562 | △ 3.4 |
| 資本的収支 | 営 業 外 費 用 | 19,731,827 | 23,557,837 | 13,061,976 | △ 10,495,861 | △ 44.6 |
| | うち支払利息 | 14,271,916 | 11,965,329 | 10,768,643 | △ 1,196,686 | △ 10.0 |
| | 収 支 差 引 | 23,935,954 | 20,846,743 | 23,325,933 | 2,479,190 | 11.9 |
| | 資 本 的 収 入 | 64,174,889 | 53,510,459 | 52,147,819 | △ 1,362,640 | △ 2.5 |
| | うち 地 方 債 | 31,988,900 | 24,985,700 | 25,666,200 | 680,500 | 2.7 |
| | うち国庫(県)補助金 | 12,378,624 | 11,698,539 | 10,177,537 | △ 1,521,002 | △ 13.0 |
| | うち他会計繰入金 | 14,914,629 | 12,557,925 | 12,855,375 | 297,450 | 2.4 |
| | 資 本 的 支 出 | 91,330,413 | 76,362,544 | 76,438,798 | 76,254 | 0.1 |
| | うち建設改良費 | 41,921,750 | 39,818,408 | 39,650,530 | △ 167,878 | △ 0.4 |
| | うち地方債償還金 (D) | 48,866,434 | 36,236,579 | 36,440,604 | 204,025 | 0.6 |
| 収 支 差 引 | | △ 27,155,524 | △ 22,852,085 | △ 24,290,979 | △ 1,438,894 | △ 6.3 |
| 収 支 再 差 引 | | △ 3,219,570 | △ 2,005,342 | △ 965,046 | 1,040,296 | 51.9 |
| 積 立 金 | | 227,538 | 482,820 | 132,642 | △ 350,178 | △ 72.5 |
| 前 年 度 か ら の 繰 越 金 | | 7,177,727 | 5,198,698 | 4,430,690 | △ 768,008 | △ 14.8 |
| 前 年 度 繰 上 充 用 金 | | - | - | - | - | - |
| 形 式 収 支 (E) | | 5,876,519 | 4,002,536 | 3,660,102 | △ 342,434 | △ 8.6 |
| 翌 年 度 へ 繰 り 越 す べ き 財 源 (F) | | 1,864,067 | 929,482 | 787,375 | △ 142,107 | △ 15.3 |
| 実 質 収 支 (E)-(F) | | 4,012,452 | 3,073,054 | 2,872,727 | △ 200,327 | △ 6.5 |
| 〔 黒 字 〕 | | 4,058,133 | 3,095,301 | 2,881,000 | △ 214,301 | △ 6.9 |
| 〔 赤 字 〕 (G) | | 45,681 | 22,247 | 8,273 | △ 13,974 | △ 62.8 |
| 収 益 的 収 支 比 率 (A)/[(C)+(D)] × 100 | | 76.2 | 83.4 | 84.0 | 0.6 | - |
| 赤 字 比 率 (G)/(B) × 100 | | 0.1 | 0.0 | 0.0 | △ 0.0 | - |
| 総 事 業 数 | | 107 | 101 | 101 | - | - |
| うち 建 設 中 | | - | - | - | - | - |
| 収益的収支で赤字を生じた事業数 | | 11 | 9 | 9 | - | - |
| 実質収支で赤字を生じた事業数 | | 1 | 2 | 1 | △ 1 | △ 50.0 |

(注) 1. 事業数は決算対象事業であり、建設中の事業は含まない。

2. 形式収支は、収益的収支と資本的収支の合算額に収益的支出に充てた地方債、他会計借入金及び前年度からの繰越金を加えたものから積立金及び前年度繰上充用金を控除したものである。

第 19 表 法非適用企業の事業別決算状況

(単位:千円、%)

| 年度 | | 全事業 | 電気 | 下水道 | 市場 | と畜場 | 観光施設 | 宅地造成 | 駐車場整備 | 介護サービス |
|-------|-----------------------------|--------------|-----------|--------------|-----------|----------|-----------|-----------|-----------|-----------|
| 項目 | | | | | | | | | | |
| 収益的収支 | 総 収 益 (A) | 69,009,320 | 194,955 | 60,749,374 | 1,948,755 | 302,075 | 858,490 | 1,187,453 | 707,833 | 3,060,385 |
| | 営 業 収 益 | 52,421,251 | 165,408 | 46,918,843 | 1,321,283 | 301,036 | 236,912 | 580,050 | 635,309 | 2,262,410 |
| | 営業収益(委託工事収益を除く) (B) | 52,411,251 | 165,408 | 46,908,843 | 1,321,283 | 301,036 | 236,912 | 580,050 | 635,309 | 2,262,410 |
| | う ち 料 金 収 入 | 44,735,355 | 165,408 | 39,515,262 | 1,115,420 | 298,529 | 223,502 | 580,050 | 629,216 | 2,207,968 |
| | 営 業 外 収 益 | 16,588,069 | 29,547 | 13,830,531 | 627,472 | 1,039 | 621,578 | 607,403 | 72,524 | 797,975 |
| | う ち 他 会 計 繰 入 金 | 14,084,557 | - | 12,318,733 | 351,730 | 570 | 590,637 | 28,966 | 44,980 | 748,941 |
| | 総 費 用 (C) | 45,683,387 | 74,155 | 38,930,118 | 1,635,676 | 258,230 | 858,596 | 431,424 | 429,849 | 3,065,339 |
| | 営 業 費 用 | 32,621,411 | 7,046 | 26,652,948 | 1,383,173 | 256,931 | 843,574 | 98,678 | 415,856 | 2,963,205 |
| | う ち 職 員 給 与 費 | 4,349,235 | - | 2,460,189 | 346,978 | 56,850 | 353,697 | 43,183 | 2,462 | 1,085,876 |
| | 営 業 外 費 用 | 13,061,976 | 67,109 | 12,277,170 | 252,503 | 1,299 | 15,022 | 332,746 | 13,993 | 102,134 |
| | う ち 支 払 利 息 | 10,768,643 | 4,096 | 10,532,173 | 31,876 | 1,299 | 8,987 | 75,789 | 12,289 | 102,134 |
| | 収 支 差 引 | 23,325,933 | 120,800 | 21,819,256 | 313,079 | 43,845 | △ 106 | 756,029 | 277,984 | △ 4,954 |
| | 資 本 的 収 入 | 52,147,819 | 148,935 | 46,451,043 | 326,385 | 20,127 | 1,622,083 | 2,734,663 | 155,164 | 689,419 |
| 資本的収支 | う ち 地 方 債 | 25,666,200 | 128,100 | 23,070,600 | 205,400 | - | 1,529,000 | 705,200 | - | 27,900 |
| | う ち 他 会 計 繰 入 金 | 12,855,375 | - | 9,850,207 | 80,998 | - | 82,444 | 2,025,748 | 154,459 | 661,519 |
| | 資 本 的 支 出 | 76,438,798 | 373,798 | 69,098,152 | 626,992 | 56,575 | 1,707,726 | 3,496,188 | 386,468 | 692,899 |
| | う ち 建 設 改 良 費 | 39,650,530 | 303,877 | 36,329,556 | 337,251 | 30,783 | 1,642,612 | 961,005 | 1,182 | 44,264 |
| | う ち 地 方 債 償 還 金 (D) | 36,440,604 | 69,921 | 32,606,707 | 281,550 | 15,792 | 65,114 | 2,535,183 | 219,703 | 646,634 |
| | 収 支 差 引 | △ 24,290,979 | △ 224,863 | △ 22,647,109 | △ 300,607 | △ 36,448 | △ 85,643 | △ 761,525 | △ 231,304 | △ 3,480 |
| | 形 式 収 支 (E) | 3,660,102 | 35,477 | 2,643,662 | 311,280 | 49,731 | 7,945 | 359,039 | 171,648 | 81,320 |
| | 翌年度へ繰り越すべき財源 (F) | 787,375 | - | 420,289 | 15,100 | - | 6,350 | 345,636 | - | - |
| | 実 質 収 支 (E)-(F) | 2,872,727 | 35,477 | 2,223,373 | 296,180 | 49,731 | 1,595 | 13,403 | 171,648 | 81,320 |
| | 黒 字 (△)(G) | 2,881,000 | 35,477 | 2,231,646 | 296,180 | 49,731 | 1,595 | 13,403 | 171,648 | 81,320 |
| | 赤 字 (△)(G) | 8,273 | - | 8,273 | - | - | - | - | - | - |
| | 収益的収支比率 (A)/[(C)+(D)] × 100 | 84.0 | 135.3 | 84.9 | 101.6 | 110.2 | 92.9 | 40.0 | 109.0 | 82.4 |
| | 赤字比率 (G)/(B) × 100 | 0.0 | - | 0.0 | - | - | - | - | - | - |
| | 総 事 業 数 | 101 | 1 | 57 | 6 | 2 | 3 | 5 | 11 | 16 |
| | う ち 建 設 中 | - | - | - | - | - | - | - | - | - |
| | 収益的収支で赤字を生じた事業数 | 9 | - | 3 | - | - | 1 | - | 1 | 4 |
| | 実質収支で赤字を生じた事業数 | 1 | - | 1 | - | - | - | - | - | - |

(注) 1. 事業数は決算対象事業であり、建設中の事業は含まない。

2. 形式収支は、収益的収支と資本的収支の合算額に収益的支出に充てた地方債、他会計借入金及び前年度からの繰越金を加えたものから積立金及び前年度繰上充用金を控除したものである。

第 12 節 経営健全化等の状況

1 地方公営企業の経営健全化対策等の状況

本県においては、経営健全化措置の対象となる事業は発生していない。

2 地方債の発行に許可を要する公営企業の状況

本県においては、地方財政法第5条の4第3項により地方債を起こす場合に許可を要することとなる公営企業会計はない。

3 資金不足比率の状況

本県においては、「地方公共団体の財政の健全化に関する法律」に基づく資金不足比率について、経営健全化基準（20%）以上となっている会計はない。

第 13 節 まとめ

以上のように、平成 27 年度決算においては、地方公営企業全体の決算規模、企業債現在高、建設投資額については、前年度と比較してそれぞれ減少しているが、事業数、職員数については増加している。

総収支については、前年度に比べ黒字額が 41 億 8,326 万 2 千円、36.6%増加しており、料金収入については、前年度に比べ 22 億 863 万円、0.9%増加している。また、他会計繰入金については、前年度に比べ 14 億 566 万円、1.9%減少している。

全体としては、いまだに、全事業の 1 割以上が赤字事業であり、病院事業においては、多額の累積欠損金を抱えているなど、厳しい経営状態にあるといえる。

このような中、各地方公共団体が公営企業の経営健全化等に取り組むに当たっては、その前提として、事業そのものの意義や提供しているサービスの必要性について検証し、事業に意義、必要性がないと判断された場合には、速やかに、廃止等を行うことが求められる。

また、事業の継続、サービスの提供自体は必要と判断された場合であっても、採算性の判断を行い、完全民営化、指定管理者制度の導入等について検討を行うことが必要である。

経営のあり方について検討を行った結果、引き続き公営企業として事業を行う場合には、施設等の老朽化による更新投資の増やサービス需要の変化、人口減少に伴う料金収入の減少等、経営環境が厳しさを増す中にあっても、事業、サービスの提供を安定的に継続できるよう、中長期的な視野に基づく計画的な経営に取り組み、徹底した効率化・経営健全化を行うことが求められる。

このため、総務省においては、「公営企業の経営に当たっての留意事項について」（平成 26 年 8 月 29 日付け総務省自治財政局公営企業課長等通知）を発出し、中長期的な経営の基本計画である「経営戦略」の策定、効率化・経営健全化の取組等について、手順・留意点等を示している。

また、各公営企業が経営基盤の強化等によりの確に取り組むためには、自らの損益・資産等を正確に把握することが必要であり、「地方公営企業法」を適用していない公営企業においては、同法の全部又は一部を積極的に適用し公営企業会計を導入することが必要である。

また、地方公共団体全体の財政状況をみると、依然として厳しい状況下にあり、こうした中にあっても、地方公営企業は、住民生活に身近な社会資本を整備し、必要なサービスを提供する役割を果たすべく、経営環境の変化に適切に対応し、経営のあり方を絶えず見直していくことが必要である。

第2章 事業別状況

第1節 水道事業（上水道事業及び簡易水道事業）

1 現状と課題

（1）経営環境の変化と水道事業の持続性確保

ア 現状

現在の水道事業は、人口減少社会の到来、節水型社会への移行や産業構造の変化などにより、水需要は減少傾向にある。

また、近年頻発する大規模な災害の発生を踏まえ、地震等の自然災害から水道施設のライフラインとしての機能を確保することの重要性が改めて認識されているほか、昭和30年代から40年代にかけて新設された水道施設の改良・更新に伴う経費の増加が見込まれることや、職員数が減少する中で技術の継承が課題となっているなど、水道事業の経営を取り巻く環境は非常に厳しいものとなっている。

イ 課題

水道事業は、料金収入をもって経営を行う独立採算制を基本原則としながら、住民生活に身近な社会資本を整備し、必要なサービスを提供する役割を担っている。一方、今日の水道事業は、施設の大量更新期を迎えると同時に、耐震性強化によるライフライン機能の向上や給水人口減少に伴う資産規模の適正化等が求められており、計画的に改良・更新を行う必要があるなど様々な課題を抱えている。

このような経営環境の変化に着実に対応するためには、将来にわたって安定的に事業を継続するための中長期的な経営の基本計画である「経営戦略」を策定し、これに基づく計画的な経営を行っていくことが重要である。なお、「経営戦略」の策定について、総務省では「経済・財政再生計画」（経済財政運営と改革の基本方針2015（平成27年6月30日閣議決定）第3章をいう。）の「集中改革期間」である平成28年度から平成30年度までの間、集中的に策定を推進しており、平成32年度までの策定を要請している。

経営戦略策定にあたっては、給水人口規模、水源による分類を行うとともに、給水区域面積1ha当たりの年間有収水量により個々の事業体を類型化し、類似するグループごとに経営比較を行うことが可能な「水道事業経営指標」及び「経営比較分析表」を活用することが望まれる。

（2）水道事業の広域化等

ア 現状

水道事業の中には、人口減少、施設の老朽化等により経営環境が厳しさを増す中で、経営規模が小さい、財源が乏しい、技術を有していない等の理由により、事業体自らが

果たすべき課題について、十分な対応をすることが困難と見受けられる事業体がある。これらの事業体については、財務・技術基盤の強化を通じた効率的な経営体制を確立していくため、地域の実情に応じ、事業統合や施設の共同設置、維持管理業務の共同実施、各種システムの共同化等（以下「広域化等」という。）を推進することが必要である。このため、総務省では、「市町村等の水道事業の広域連携に関する検討体制の構築等について」（平成 28 年 2 月 29 日付総財公第 31 号・総財営第 13 号総務省自治財政局公営企業課長・公営企業経営室長通知。以下「通知」という。）により、市町村等の水道事業の広域化等について、平成 28 年度中の早期に検討体制を設置し、平成 30 年度までを目途に検討を行うことを要請している。水道事業の広域化等に関する財政措置としては、平成 28 年度から平成 30 年度の間、経営戦略を策定するために広域化等の調査・検討を実施する場合、これらに要する経費に対し財政措置が講じられている。

また、簡易水道事業については、地方公共団体の財政運営や住民生活に与える影響が多大であるため、経営の効率化・健全化等の観点から統合が推進されているところであり、統合に要する経費（ソフト経費）について財政措置が講じられている。

さらに、平成 28 年度からは、高料金対策及び建設改良に係る財政措置について、10 年間（6 年目以降段階的に縮減）の激変緩和措置が講じられている。

イ 課題

広域化等のメリットとしては、①水資源の確保を総合的、一体的に行うことができること、②水道施設の合理的配置により重複投資を回避できるとともに、集中管理などによって経営合理化が図られること、③水の相互融通が可能となり、水利用の合理化や渇水、地震等の自然災害への対応が期待できること、④料金格差が是正され、広域的な受益の均衡化が図られること等があげられる。

水道事業においては、一般的に規模の経済性が存在すると考えられるが、地理的条件等の面から、単純に事業規模を拡大すれば効率性が増すとは言えない場合もあり得るので、施設等のハード面だけでなく、経営管理等のソフト面にも重点を置いたうえで、地域の実情に応じて、多様な形態の中から適切な形が選択できるよう、広域化等について検討すべきである。

広域化等の検討については、幅広く検討することが必要であるものの、検討の推進役の不在や検討の場の不足により十分な検討が進んでいない現状があるため、通知に基づき、都道府県ごとに全ての関係部局と全市町村等が参加する広域化等の検討体制において、出来ることから幅広く議論が進められることが求められている。

県内水道の広域化等については、現在、九十九里地域・南房総地域をリーディングケースとして、県営水道と用水供給事業の統合に向けた取り組みが進められ、併せて、末端給水事業の広域化等についても検討が進められているところである。

2 平成 27 年度決算の概況

(1) 事業及び経営規模

平成 27 年度において県内の地方公共団体が経営する水道事業の数は 49 事業（上水道事業 47 事業、簡易水道事業 2 事業）で、平成 21 年度以降、事業数に変動はない。

上水道事業のうち末端給水事業は 41 事業で、これを給水人口規模別にみると、1.5 万人未満の事業は 7 事業で 17.1%、1.5 万人以上 3 万人未満の事業は 6 事業で 14.6%を占めており、これら 3 万人未満の小規模の上水道事業の占める割合は 31.7%となっている。経営主体別にみると、県営 1 事業、指定都市営 1 事業、市営 27 事業、町村営 7 事業及び企業団営等 5 事業となっている。また、用水供給事業は 6 事業で、全て企業団営等となっている。

簡易水道事業 2 事業は全て市営で、いずれも法適用企業となっている。（第 1 表）

第 1 表 水道事業数（平成 27 年度決算対象事業数）

ア 現在給水人口規模別・事業区分別事業数

| 事業区分 給水人口 規模区分 項 目 | 上 水 道 事 業 | | | | | | | | | | | | | 簡 易 水 道 事 業 | | | | | |
|-----------------------------|---------------------|------------|--------------------------|--------------------------|-------------------------|------------------------|--------------------------|-------------|-----|---------------|--------------|-----|--------------|--------------|-----|------|-----|--------------|---|
| | 末 端 給 水 事 業 | | | | | | | | | | 用 水 供 給 事 業 | | | 法適用 | | 法非適用 | | 計 | |
| | 県 及び 指定都 市 | 30万人 以上 | 15万人 以上 30万人 未満 | 10万人 以上 15万人 未満 | 5万人以 上 10万人 未満 | 3万人以 上 5万人未 満 | 1.5万人 以上 3万人未 満 | 1.5万人 未満 | 建設中 | 計 | 稼動中 | 建設中 | 計 | 稼動中 | 建設中 | 稼動中 | 建設中 | | |
| | | | | | | | | | | | | | | | | | | | |
| 27年度 (構成比) (%) | 2 (4.9) | 1 (2.4) | 5 (12.2) | 4 (9.8) | 9 (22.0) | 7 (17.1) | 6 (14.6) | 7 (17.1) | - | 41 (100.0) | 6 (100.0) | - | 6 (100.0) | 2 (100.0) | - | - | - | 2 (100.0) | |
| 前 年 度 比 較 | 事業数 | 2 | 1 | 5 | 4 | 9 | 7 | 6 | 7 | - | 41 | 6 | - | 6 | 2 | - | - | - | 2 |
| | 増減数 | - | - | - | - | - | - | - | - | - | - | - | - | - | - | - | - | - | - |
| | 増減率 (%) | - | - | - | - | - | - | - | - | - | - | - | - | - | - | - | - | - | - |

イ 経営主体別事業数

| 供給形態 | 経営主体 年度 | 県営 | | | 指定都市営 | | | 市営 | | | 町村営 | | | 企業団営等 | | | 合計 | | |
|----------------------------|------------|----|----|----|-------|----|----|----|----|----|-----|----|----|-------|----|----|----|----|----|
| | | 26 | 27 | 増減 | 26 | 27 | 増減 | 26 | 27 | 増減 | 26 | 27 | 増減 | 26 | 27 | 増減 | 26 | 27 | 増減 |
| 上 水 道 事 業 | 末端給水事業 | 1 | 1 | - | 1 | 1 | - | 27 | 27 | - | 7 | 7 | - | 5 | 5 | - | 41 | 41 | - |
| | 用水供給事業 | - | - | - | - | - | - | - | - | - | - | - | - | 6 | 6 | - | 6 | 6 | - |
| | 計 | 1 | 1 | - | 1 | 1 | - | 27 | 27 | - | 7 | 7 | - | 11 | 11 | - | 47 | 47 | - |
| 簡 易 水 道 事 業 | 法適用 | - | - | - | - | - | - | 2 | 2 | - | - | - | - | - | - | - | 2 | 2 | - |
| | 法非適用 | - | - | - | - | - | - | - | - | - | - | - | - | - | - | - | - | - | - |
| | 計 | - | - | - | - | - | - | 2 | 2 | - | - | - | - | - | - | - | 2 | 2 | - |
| 合 計 | | 1 | 1 | - | 1 | 1 | - | 29 | 29 | - | 7 | 7 | - | 11 | 11 | - | 49 | 49 | - |

(2) 業務の状況（※県及び県加入の一部事務組合を除く。以下同様。）

地方公共団体が経営する水道事業のうち、平成 27 年度末における末端給水事業及び簡易水道事業の現在給水人口は 2,888,251 人（末端給水事業 2,881,793 人、簡易水道事業 6,458 人）で、前年度の 2,880,240 人（末端給水事業 2,873,524 人、簡易水道事業 6,716 人）に比べ 8,011 人増加している。また、行政区域内人口 5,257,781 人（住民基本台帳人口）に

対する地方公共団体の経営する水道事業の普及率は 54.9%で、前年度と同じとなっている。

平成 27 年度の年間総有収水量(用水供給事業を含む。)は 368,887 千 m^3 で、前年度(367,787 千 m^3)に比べ 1,100 千 m^3 、0.3%増加しており、このうち末端給水事業及び簡易水道事業の年間総有収水量は 292,014 千 m^3 で、前年度(290,874 千 m^3)に比べ 1,140 千 m^3 、0.4%増加している。給水人口 1 人当たり 1 日平均有収水量は 276 l で、前年度(277 l)に比べ 1 l 、0.4%減少している。(第 2 表－1)

第 2 表－1 現在給水人口、普及率及び有収水量の推移

| 年度 | 項目 行政区域内 人口 (A) (人) | 現在給水 人口 (B) (人) | 普及率 (B) / (A) (%) | 有収水量 (千 m^3) | | | 1人当たり 年間有収 水量(m^3) | 1人当たり 1日平均 有収水量(l) |
|----|------------------------------|-----------------------|----------------------|------------------------|---------|------|-------------------------------------|-------------------------------------|
| | | | | 全事業 (用水含む) | 末端給水 | 簡易水道 | | |
| 25 | 5,251,358 | 2,880,959 | 54.9 | 373,172 | 294,657 | 485 | 102.45 | 281 |
| 26 | 5,251,021 | 2,880,240 | 54.9 | 367,787 | 290,374 | 500 | 100.99 | 277 |
| 27 | 5,257,781 | 2,888,251 | 54.9 | 368,887 | 291,511 | 503 | 101.10 | 276 |

(注) 1. 1人当たり年間(1日平均)有収水量は、末端給水事業及び簡易水道事業の有収水量を使用し算出した。
2. 行政区域内人口については、住民基本台帳人口を使用し算出する。

施設の状況をみると、導送配水管延長は 19,406 kmで、前年度(19,334 km)に比べ 72 km、0.4%増加しており、配水能力は 1,701,105 m^3 /日で、前年度(1,699,624 m^3 /日)に比べ 1,481 m^3 /日、0.09%増加している。また、年間総配水量は 400,705 千 m^3 で、前年度(399,528 千 m^3)に比べ 1,177 千 m^3 、0.3%増加している。(第 2 表－2)

第 2 表－2 配水能力等の推移

| 区分 | 年度 | 25 | 26 | 27 |
|----------------------------|----|--------------------------|--------------------------|--------------------------|
| | | | | |
| 導送配水管延長 (km) | | 19,093 (18,741) | 19,334 (18,982) | 19,406 (19,054) |
| 配水能力 (m^3 /日) | | 1,744,695 (1,409,045) | 1,699,624 (1,364,884) | 1,701,105 (1,365,865) |
| 年間総配水量 (千 m^3) | | 403,547 (325,417) | 399,528 (322,522) | 400,705 (323,735) |
| 1日平均配水量 (m^3 /日) | | 1,105,608 (891,553) | 1,094,597 (883,622) | 1,094,822 (884,522) |

(注) () 書は末端給水事業及び簡易水道事業の数値で内数である。

(3) 水道事業の経営状況

ア 損益収支の状況

(ア) 純損益

水道事業(簡易水道事業を含む。)の平成 27 年度における総収益は 95,181,125 千円で、前年度(96,303,141 千円)に比べ 1,122,016 千円、1.2%減少しており、また、総費用は 84,900,052 千円で、前年度(87,484,431 千円)に比べ 2,584,379 千円、3.0%減少している。この結果、純損益は 10,281,073 千円の黒字で、前年度(8,818,710 千円)に比べ 1,462,363 千円、16.6%増加しており、また、総収支比率は 112.1%で、前年度

(110.1%) に比べ 2.0 ポイント上昇している。このうち純利益を生じた事業は 42 事業（営業中の事業の 93.5%）で、前年度（41 事業）に比べ 1 事業増加しており、その額は 10,392,362 千円（前年度 9,047,535 千円）となっている。一方、純損失を生じた事業は 4 事業（営業中の事業の 6.5%）で、前年度（5 事業）に比べ 1 事業減少しており、その額は 111,289 千円（前年度 228,825 千円）となっている。（第 3 表）

なお、生産性を示す指標の一つである職員 1 人当たりの営業収益については、給水人口規模が小さくなるにつれて低くなっている。（第 4 表）

（イ）経常損益

経常収益は 94,819,914 千円で、前年度（94,458,939 千円）に比べ 360,975 千円、0.4% 増加しており、また、経常費用は 84,747,647 千円で、前年度（85,144,717 千円）に比べ 397,070 千円、0.5% 減少している。この結果、経常損益は 10,072,267 千円の黒字で、前年度（9,314,222 千円）に比べ 758,045 千円、8.1% 増加しており、また、経常収支比率は 111.9% で、前年度（110.9%）に比べ 1.0 ポイント上昇している。このうち経常利益を生じた事業は 42 事業（営業中の事業の 91.3%）で、前年度（42 事業）と同事業数であり、その額は 10,178,901 千円（前年度 9,495,233 千円）となっている。一方、経常損失を生じた事業は 4 事業（営業中の事業の 8.7%）で、前年度（4 事業）と同事業数であり、その額は 106,634 千円（前年度 181,011 千円）となっている。また、経常損失比率は 0.1% である（前年度 0.2%）。さらに、黒字事業 1 事業当たりの経常利益は 242,355 千円で、前年度（226,077 千円）に比べ 16,278 千円増加しており、また、赤字事業 1 事業当たりの経常損失は 26,659 千円で、前年度（45,253 千円）に比べ 18,594 千円減少している。（第 3 表）

（ウ）累積欠損金・不良債務

累積欠損金を有する事業数は 3 事業で、前年度（3 事業）と同事業数であり、その額は 76,394 千円で、前年度（399,167 千円）に比べ 322,773 千円、80.9% 減少している。また、累積欠損金比率は 0.1% で、前年度（0.5%）と比べ 0.4 ポイント低下している。

なお、不良債務を有する事業はない。（第 3 表）

（エ）資本不足

負債が資産を上回る資本不足の事業はない。

第3表 水道事業の経営状況の推移

(単位:千円、%)

| 項目 \ 年度 | | 25 | 26 | 27 | (B)-(A) |
|-------------------|-------------------------|------------|------------|------------|---------|
| | | | (A) | (B) | (A) |
| 総 | 収 益 | 87,463,897 | 96,303,141 | 95,181,125 | △ 1.2 |
| 経 | 常 収 益 | 87,422,261 | 94,458,939 | 94,819,914 | 0.4 |
| 営 | 業 収 益 | 76,383,122 | 75,317,592 | 75,338,149 | 0.0 |
| | 営業収益(受託工事収益を除く)(a) | 76,340,217 | 75,243,870 | 75,248,001 | 0.0 |
| | うち [料 金 収 入 | 74,087,290 | 72,998,319 | 73,206,947 | 0.3 |
| | 他 会 計 負 担 金 | 140,847 | 174,211 | 124,582 | △ 28.5 |
| | 国 庫 (県) 補 助 金 | 2,278,842 | 2,274,829 | 2,616,056 | 15.0 |
| | 他 会 計 補 助 金 | 5,758,597 | 5,704,163 | 5,658,650 | △ 0.8 |
| | 長 期 前 受 金 戻 入 | — | 8,568,224 | 8,547,342 | △ 0.2 |
| 特 | 別 利 益 | 41,636 | 1,844,202 | 361,211 | △ 80.4 |
| 総 | 費 用 | 82,005,147 | 87,484,431 | 84,900,052 | △ 3.0 |
| 経 | 常 費 用 | 81,465,836 | 85,144,717 | 84,747,647 | △ 0.5 |
| 営 | 業 費 用 | 76,306,744 | 80,315,282 | 80,224,030 | △ 0.1 |
| | うち [職 員 給 与 費 | 6,648,478 | 6,701,977 | 6,564,592 | △ 2.0 |
| | 減 価 償 却 費 | 23,320,955 | 27,347,735 | 27,621,282 | 1.0 |
| | 支 払 利 息 | 4,962,181 | 4,553,128 | 4,229,460 | △ 7.1 |
| 特 | 別 損 失 | 539,311 | 2,339,714 | 152,405 | △ 93.5 |
| 経 | 常 損 益 | 5,956,425 | 9,314,222 | 10,072,267 | 8.1 |
| 経 | 常 利 益 | 6,260,565 | 9,495,233 | 10,178,901 | 7.2 |
| | (37) | | (42) | (42) | 0.0 |
| 経 | 常 損 失 | 304,140 | 181,011 | 106,634 | △ 41.1 |
| | (9) | | (4) | (4) | 0.0 |
| 特 | 別 損 益 | △ 497,675 | △ 495,512 | 208,806 | 142.1 |
| 純 | 損 益 | 5,458,750 | 8,818,710 | 10,281,073 | 16.6 |
| 純 | 利 益 | 5,894,531 | 9,047,535 | 10,392,362 | 14.9 |
| | (35) | | (41) | (42) | 2.4 |
| 純 | 損 失 | 435,781 | 228,825 | 111,289 | △ 51.4 |
| | (11) | | (5) | (4) | △ 20.0 |
| 累 | 積 欠 損 金 | 3,597,390 | 399,167 | 76,394 | △ 80.9 |
| | (15) | | (3) | (3) | 0.0 |
| 不 | 良 債 務 | — | — | — | — |
| | (-) | | (-) | (-) | — |
| 総 | 事 業 数 | 46 | 46 | 46 | — |
| う | ち 建 設 中 | — | — | — | — |
| 経 | 常 収 支 比 率 | 107.3 | 110.9 | 111.9 | — |
| 総 | 収 支 比 率 | 106.7 | 110.1 | 112.1 | — |
| 総事業数に 対する割合 | 経 常 損 失 を 生 じ た 事 業 数 | 19.6 | 8.7 | 8.7 | — |
| | 累 積 欠 損 金 を 有 す る 事 業 数 | 32.6 | 6.5 | 6.5 | — |
| | 不 良 債 務 を 有 す る 事 業 数 | — | — | — | — |
| 営業収益(a) に対する割合 | 経 常 損 失 比 率 | 0.4 | 0.2 | 0.1 | — |
| | 累 積 欠 損 金 比 率 | 4.7 | 0.5 | 0.1 | — |
| | 不 良 債 務 比 率 | — | — | — | — |

(注) 1. () 書は事業数である。

2. 減価償却費及び支払利息は附帯事業費を除く。

第4表 現在給水人口増減別・事業区分別経営状況

| 区分 | 項目 | 年度 | | 計 | 総人口30万人以上の事業 | | | 総人口15万人以上30万人未満の事業 | | | 総人口10万人以上15万人未満の事業 | | | 総人口5万人以上の事業 | | | 総人口15万人未満の事業 | | | 末端給水事業計 | | | 用水供給事業建設中の事業 | | | (単位:千円、%) | | | | |
|----|----|------------|------------|-----------|--------------|------------|------------|--------------------|------------|------------|--------------------|------------|------------|-------------|-----------|-----------|--------------|------------|------------|------------|------------|-----|--------------|-----|-----|-----------|---------|-----|----|----|
| | | 26 | | | 27 | | 26 | | 27 | | 26 | | 27 | | 26 | | 27 | | 26 | | 27 | | 26 | | 27 | | 26 | | 27 | |
| | | 26 | 27 | | 26 | 27 | 26 | 27 | 26 | 27 | 26 | 27 | 26 | 27 | 26 | 27 | 26 | 27 | 26 | 27 | 26 | 27 | 26 | 27 | 26 | 27 | 26 | 27 | 26 | 27 |
| 経常 | 総収 | 96,203,141 | 95,181,125 | 9,072,262 | 8,080,094 | 19,460,235 | 19,564,594 | 13,691,135 | 13,692,985 | 17,565,910 | 17,372,739 | 12,477,589 | 12,422,445 | 4,599,006 | 4,599,834 | 2,648,335 | 2,648,767 | 79,505,489 | 79,351,418 | 16,342,689 | 16,316,645 | - | - | - | - | 454,953 | 513,082 | - | - | |
| | 経常 | 94,458,939 | 94,819,914 | 8,061,298 | 8,080,084 | 19,334,159 | 19,562,688 | 13,691,135 | 13,692,985 | 17,149,933 | 17,343,007 | 12,477,154 | 12,416,399 | 4,531,557 | 4,559,214 | 2,649,294 | 2,648,767 | 77,926,590 | 78,302,924 | 16,074,396 | 16,002,930 | - | - | - | - | 454,953 | 513,080 | - | - | |
| | うち | 75,243,870 | 75,243,870 | 7,328,975 | 7,328,975 | 16,034,845 | 16,072,440 | 11,372,046 | 11,351,418 | 13,902,767 | 13,881,986 | 7,857,536 | 7,855,209 | 3,185,970 | 3,225,471 | 1,618,572 | 1,626,035 | 61,238,393 | 61,238,393 | 13,844,141 | 13,889,998 | - | - | - | - | 119,117 | 119,758 | - | - | |
| | 総経 | 87,484,431 | 84,900,052 | 6,875,370 | 6,070,094 | 17,875,593 | 17,490,248 | 12,581,632 | 12,478,515 | 16,160,028 | 15,829,947 | 12,325,444 | 12,274,541 | 4,186,102 | 4,014,089 | 2,468,458 | 2,468,437 | 72,472,647 | 70,821,911 | 14,566,904 | 13,804,926 | - | - | - | - | 444,880 | 473,215 | - | - | |
| | 経常 | 85,144,717 | 84,747,647 | 6,236,019 | 6,067,556 | 17,293,995 | 17,487,577 | 12,483,394 | 12,471,400 | 15,793,393 | 15,727,437 | 12,188,225 | 12,246,209 | 4,149,260 | 4,012,263 | 2,447,404 | 2,466,304 | 70,894,700 | 70,478,746 | 14,113,416 | 13,795,956 | - | - | - | - | 436,601 | 472,945 | - | - | |
| | 経常 | 9,465,233 | 10,178,901 | 1,842,279 | 2,012,528 | 2,040,184 | 2,075,111 | 1,207,831 | 1,221,565 | 1,398,416 | 1,626,336 | 422,578 | 263,955 | 382,297 | 550,104 | 218,036 | 182,463 | 751,591 | 733,812 | 1,960,980 | 2,206,974 | - | - | - | - | 18,352 | 40,115 | - | - | |
| | 経常 | 181,011 | 106,834 | (42) | (1) | (3) | (5) | (4) | (4) | (8) | (8) | (8) | (6) | (6) | (6) | (6) | (7) | (38) | (38) | (4) | (4) | - | - | - | - | (2) | (2) | - | - | |
| | 純 | 8,818,710 | 10,503,851 | 2,196,892 | 2,010,000 | 1,584,682 | 2,074,336 | 1,109,593 | 1,216,450 | 1,405,882 | 1,554,800 | 182,126 | 342,866 | 402,906 | 561,851 | 180,872 | 182,280 | 79,505,489 | 79,351,418 | 1,775,795 | 2,511,719 | - | - | - | - | 10,073 | 39,847 | - | - | |
| | 累 | 399,167 | 76,394 | (3) | (3) | (3) | (3) | (3) | (3) | (3) | (3) | (3) | (3) | (3) | (3) | (3) | (3) | 25,864 | 19,365 | 275,280 | 98,023 | - | - | - | - | 98,023 | 97,029 | - | - | |
| | 不 | - | - | - | - | - | - | - | - | - | - | - | - | - | - | - | - | - | - | - | - | - | - | - | - | - | - | - | - | |
| 良 | - | (-) | (-) | (-) | (-) | (-) | (-) | (-) | (-) | (-) | (-) | (-) | (-) | (-) | (-) | (-) | (-) | (-) | (-) | (-) | (-) | (-) | (-) | (-) | (-) | (-) | (-) | (-) | | |
| 経常 | 総収 | 87 | 87 | - | - | - | - | - | - | 11.1 | 11.1 | 25.0 | 25.0 | - | 17 | 14.3 | - | 10.0 | 10.0 | 5.0 | 5.0 | - | - | - | - | 50.0 | 50.0 | - | - | |
| | 経常 | - | - | - | - | - | - | - | - | - | - | - | - | - | - | - | - | - | - | - | - | - | - | - | - | - | - | - | - | |
| | うち | - | - | - | - | - | - | - | - | - | - | - | - | - | - | - | - | - | - | - | - | - | - | - | - | - | - | - | - | |
| | 総経 | - | - | - | - | - | - | - | - | - | - | - | - | - | - | - | - | - | - | - | - | - | - | - | - | - | - | - | - | |
| | 経常 | - | - | - | - | - | - | - | - | - | - | - | - | - | - | - | - | - | - | - | - | - | - | - | - | - | - | - | - | |
| | 経常 | - | - | - | - | - | - | - | - | - | - | - | - | - | - | - | - | - | - | - | - | - | - | - | - | - | - | - | - | |
| | 経常 | - | - | - | - | - | - | - | - | - | - | - | - | - | - | - | - | - | - | - | - | - | - | - | - | - | - | - | - | |
| | 純 | - | - | - | - | - | - | - | - | - | - | - | - | - | - | - | - | - | - | - | - | - | - | - | - | - | - | - | - | |
| | 累 | - | - | - | - | - | - | - | - | - | - | - | - | - | - | - | - | - | - | - | - | - | - | - | - | - | - | - | - | |
| | 不 | - | - | - | - | - | - | - | - | - | - | - | - | - | - | - | - | - | - | - | - | - | - | - | - | - | - | - | - | |
| 良 | - | - | - | - | - | - | - | - | - | - | - | - | - | - | - | - | - | - | - | - | - | - | - | - | - | - | - | - | | |
| 経常 | 総収 | 1109 | 1119 | 1296 | 1332 | 1118 | 1119 | 1067 | 1058 | 1067 | 1103 | 1024 | 1014 | 1082 | 1136 | 108.2 | 107.4 | 110.4 | 111.1 | 113.9 | 116.0 | - | - | - | - | 104.2 | 108.5 | - | - | |
| | 経常 | - | - | - | - | - | - | - | - | - | - | - | - | - | - | - | - | - | - | - | - | - | - | - | - | - | - | - | - | |
| | うち | - | - | - | - | - | - | - | - | - | - | - | - | - | - | - | - | - | - | - | - | - | - | - | - | - | - | - | - | |
| | 総経 | - | - | - | - | - | - | - | - | - | - | - | - | - | - | - | - | - | - | - | - | - | - | - | - | - | - | - | - | |
| | 経常 | - | - | - | - | - | - | - | - | - | - | - | - | - | - | - | - | - | - | - | - | - | - | - | - | - | - | - | - | |
| | 経常 | - | - | - | - | - | - | - | - | - | - | - | - | - | - | - | - | - | - | - | - | - | - | - | - | - | - | - | - | |
| | 経常 | - | - | - | - | - | - | - | - | - | - | - | - | - | - | - | - | - | - | - | - | - | - | - | - | - | - | - | - | |
| | 純 | - | - | - | - | - | - | - | - | - | - | - | - | - | - | - | - | - | - | - | - | - | - | - | - | - | - | - | - | |
| | 累 | - | - | - | - | - | - | - | - | - | - | - | - | - | - | - | - | - | - | - | - | - | - | - | - | - | - | - | - | |
| | 不 | - | - | - | - | - | - | - | - | - | - | - | - | - | - | - | - | - | - | - | - | - | - | - | - | - | - | - | - | |
| 良 | - | - | - | - | - | - | - | - | - | - | - | - | - | - | - | - | - | - | - | - | - | - | - | - | - | - | - | - | | |
| 経常 | 総収 | 825 | 805 | 42 | 39 | 137 | 136 | 134 | 129 | 166 | 158 | 116 | 116 | 51 | 50 | 35 | 34 | 681 | 662 | 141 | 140 | - | - | - | - | 3 | 3 | - | - | |
| | 経常 | - | - | - | - | - | - | - | - | - | - | - | - | - | - | - | - | - | - | - | - | - | - | - | - | - | - | - | - | |
| | うち | - | - | - | - | - | - | - | - | - | - | - | - | - | - | - | - | - | - | - | - | - | - | - | - | - | - | - | - | |
| | 総経 | - | - | - | - | - | - | - | - | - | - | - | - | - | - | - | - | - | - | - | - | - | - | - | - | - | - | - | - | |
| | 経常 | - | - | - | - | - | - | - | - | - | - | - | - | - | - | - | - | - | - | - | - | - | - | - | - | - | - | - | - | |
| | 経常 | - | - | - | - | - | - | - | - | - | - | - | - | - | - | - | - | - | - | - | - | - | - | - | - | - | - | - | - | |
| | 経常 | - | - | - | - | - | - | - | - | - | - | - | - | - | - | - | - | - | - | - | - | - | - | - | - | - | - | - | - | |
| | 純 | - | - | - | - | - | - | - | - | - | - | - | - | - | - | - | - | - | - | - | - | - | - | - | - | - | - | - | - | |
| | 累 | - | - | - | - | - | - | - | - | - | - | - | - | - | - | - | - | - | - | - | - | - | - | - | - | - | - | - | - | |
| | 不 | - | - | - | - | - | - | - | - | - | - | - | - | - | - | - | - | - | - | - | - | - | - | - | - | - | - | - | - | |
| 良 | - | - | - | - | - | - | - | - | - | - | - | - | - | - | - | - | - | - | - | - | - | - | - | - | - | - | - | - | | |

(注) 1. 営業収益は労務工事収益を除いたものである。
2. 下段() 数は事業数である。

イ 職員給与費

職員1人当たりの平均月収額は533,465円で、前年度（538,459円）に比べ4,994円、0.9%減少しており、おおむね給水人口規模が小さくなるほど支給額が少なくなっている。（第5表）

第5表 職員給与費（平均月収額）の状況

ア 現在給水人口規模別・事業区分別

（単位：円）

| 給水人口 規模区分 | 総計 | 給水人口 30万人以上 の事業計 | 給水人口15万 人以上30万人 未満の事業計 | 給水人口10万 人以上15万人 未満の事業計 | 給水人口5万人 以上10万人未 満の事業計 | 給水人口3万人 以上5万人未 満の事業計 | 給水人口1.5万 人以上3万人 未満の事業計 | 給水人口 1.5万人未満 の事業計 |
|--------------|---------|------------------------|------------------------------|------------------------------|-----------------------------|----------------------------|------------------------------|-------------------------|
| 項目 | | | | | | | | |
| 全職員 | 533,465 | 553,294 | 538,816 | 536,211 | 506,782 | 518,765 | 541,597 | 493,991 |
| 平均年齢（歳） | 44.8 | 47.3 | 44.3 | 43.5 | 44.1 | 44.6 | 46.1 | 44.3 |

| 事業区分 | 末端給水 事業計 | 用水供給 事業計 | 建設中の 事業計 | 簡易水道 事業計 |
|---------|-------------|-------------|-------------|-------------|
| 項目 | | | | |
| 全職員 | 526,406 | 569,907 | — | 587,208 |
| 平均年齢（歳） | 44.5 | 46.2 | — | 47.8 |

イ 年度別推移

（単位：円、%）

| 項目 | 年度 | 25 | 26 | 27 | 対前年度 増減率 | |
|---------|----|---------|---------|---------|-------------|-------|
| | | | | | 26 | 27 |
| 全職員 | | 533,738 | 538,459 | 533,465 | 0.9 | △ 0.9 |
| 平均年齢（歳） | | 45.5 | 45.1 | 44.8 | △ 0.9 | △ 0.6 |

ウ 給水原価と供給単価

末端給水事業（簡易水道事業を含む。）の有収水量1m³当たりの給水原価は220円19銭で、前年度（221円59銭）に比べ1円40銭、0.6%減少している。このうち資本費が63円03銭（前年度62円81銭）、職員給与費が18円58銭（同19円01銭）、受水費が85円24銭（同85円25銭）で、それぞれ全体の28.6%、8.4%、38.7%を占めている。また、末端給水事業（簡易水道事業を含む。）の受水費85円24銭のうち42円67銭は資本費相当額であるため、これを含めた資本費は105円70銭となり、給水原価の48.0%を占めている。

さらに、有収水量1m³当たりの供給単価は203円17銭で、前年度（203円38銭）に比べ21銭、0.1%減少している。

給水原価と供給単価を比べると、供給単価が給水原価を17円02銭（前年度18円21銭）下回っている。（第6表－1）

一方、用水供給事業の1 m³当たりの給水原価は153 円 78 銭で、前年度（156 円 75 銭）に比べ2 円 97 銭、1.9%減少している。

また、有収水量1 m³当たりの供給単価は180 円 55 銭で、前年度（179 円 93 銭）に比べ62 銭、0.3%増加している。

給水原価と供給単価を比べると、供給単価が給水原価を26 円 77 銭（前年度23 円 18 銭）上回っている。（第6表－2）

第6表－1 末端給水事業1 m³当たりの供給単価及び給水原価の推移

（単位：円、％）

| 年度 項目 | | | 25 | 26 | 27 | |
|----------|---------------------|---------|----------|----------|----------|--------|
| 供給単価 | 金額 | | 203.42 | 203.38 | 203.17 | |
| | 対 前 年 度 増 減 率 (%) | | - | △ 0.0 | △ 0.1 | |
| 給水原価 | 資 本 費 | | 77.61 | 62.81 | 63.03 | |
| | 給 与 費 | | 18.68 | 19.01 | 18.58 | |
| | 受 水 費 | | 84.59 | 85.25 | 85.24 | |
| | | | (43.65) | (42.34) | (42.67) | |
| | そ の 他 | | 52.82 | 54.52 | 53.34 | |
| | 費 用 合 計 | | 233.70 | 221.59 | 220.19 | |
| | | | (233.71) | (221.59) | (220.20) | |
| | 構 成 比 (%) | 資 本 費 | | 33.2 | 28.3 | 28.6 |
| | | 給 与 費 | | 8.0 | 8.6 | 8.4 |
| | | 受 水 費 | | 36.2 | 38.5 | 38.7 |
| | | そ の 他 | | 22.6 | 24.6 | 24.2 |
| | | 費 用 合 計 | | 100.0 | 100.0 | 100.0 |
| | 対 前 年 度 増減率(%) | 資 本 費 | | - | △ 19.1 | 0.4 |
| | | 給 与 費 | | - | 1.8 | △ 2.3 |
| | | 受 水 費 | | - | 0.8 | △ 0.0 |
| | | そ の 他 | | - | 3.2 | △ 2.2 |
| | | 費 用 合 計 | | - | △ 5.2 | △ 0.6 |
| | | | | (-) | (△5.2) | (△0.6) |

- 注 1. 用水供給事業は除くが、簡易水道事業を含む。
2. 供給単価＝給水収益÷年間総有収水量
3. 資本費＝{(減価償却費＋企業債利息)－長期前受金戻入※}÷年間総有収水量
4. 費用合計＝[経常費用－(受託工事費＋附帯事業費＋材料及び不用品売却原価)－長期前受金戻入※]÷年間総有収水量
5. 受水費欄中の()書は、用水供給事業等の給水原価に占める資本費の割合を当該受水費に乗じて算出した資本費相当額である。
6. 費用合計欄中の下段()書＝(経常費用－受託工事費－長期前受金戻入※)÷年間総有収水量 ※
※ 平成26年度から

第6表－2 用水供給事業 1 m³当たりの供給単価及び給水原価の推移

(単位:円、%)

| 項目 | | 年度 | 25 | 26 | 27 |
|------|------------|------|----------|----------|----------|
| 供給単価 | 金額 | | 180.05 | 179.93 | 180.55 |
| | 対前年度増減率(%) | | － | △ 0.1 | 0.3 |
| 給水原価 | 資本費 | 費 | 68.90 | 65.83 | 63.70 |
| | 給与費 | 費 | 14.56 | 15.26 | 14.81 |
| | 受水の | 費 | － | － | － |
| | その他 | 費 | 76.17 | 75.66 | 75.27 |
| | 費用合計 | | 159.63 | 156.75 | 153.78 |
| | | | (159.63) | (156.75) | (153.79) |
| | 構成比(%) | 資本費 | 43.2 | 42.0 | 41.4 |
| | | 給与費 | 9.1 | 9.7 | 9.6 |
| | | 受水の | － | － | － |
| | | その他 | 47.7 | 48.3 | 48.9 |
| | | 費用合計 | 100.0 | 100.0 | 100.0 |
| | 対前年度増減率(%) | 資本費 | － | △ 4.5 | △ 3.2 |
| | | 給与費 | － | 4.8 | △ 2.9 |
| | | 受水の | － | － | － |
| | | その他 | － | △ 0.7 | △ 0.5 |
| | | 費用合計 | － | △ 1.8 | △ 1.9 |
| | | | (－) | (△1.8) | (△1.9) |

注 1. 供給単価＝給水収益÷年間総有収水量

2. 資本費＝{(減価償却費＋企業債利息)－長期前受金戻入※}÷年間総有収水量

3. 費用合計＝(経常費用－(受託工事費＋附帯事業費＋材料及び不用品売却原価)－長期前受金戻入※)÷年間総有収水量

4. 費用合計欄中の下段()書＝(経常費用－受託工事費－長期前受金戻入※)÷年間総有収水量

※ 平成26年度から

次に、末端給水事業（簡易水道事業を含む。）の規模別の給水原価をみると、給水人口規模の小さい事業に給水原価の高い事業が多くなっている。（第7表）

第7表 現在給水人口規模別・事業区分別 1 m³当たり給水原価調

| 項目 | 区分 | | | | | | 給水人口15万人未満の事業 | | | 上水道事業計 | 簡易水道事業 | 合計 |
|--------------|---------------|---------------------|---------------------|--------------------|-------------------|---------------------|---------------|---------------------|---------------------|--------|--------|----|
| | 給水人口30万人以上の事業 | 給水人口15万人以上30万人未満の事業 | 給水人口10万人以上15万人未満の事業 | 給水人口5万人以上10万人未満の事業 | 給水人口3万人以上5万人未満の事業 | 給水人口1.5万人以上3万人未満の事業 | 計 | 給水人口1万人以上1.5万人未満の事業 | 給水人口0.5万人以上1万人未満の事業 | | | |
| 120円未満 | | | | | | | | | | 0 | | 0 |
| 120円以上150円未満 | 1 | | 1 | 1 | | 1 | | | | 4 | | 4 |
| 150円以上180円未満 | | 3 | 1 | | | | | | | 4 | | 4 |
| 180円以上210円未満 | | 1 | | 1 | | 1 | | | | 3 | | 3 |
| 210円以上240円未満 | | | 1 | 3 | | | 3 | 2 | | 7 | | 7 |
| 240円以上270円未満 | | 1 | | 3 | 2 | | | | | 6 | | 6 |
| 270円以上300円未満 | | | 1 | | 3 | 2 | 1 | | 1 | 7 | | 7 |
| 300円以上330円未満 | | | | 1 | | 1 | | | | 2 | | 2 |
| 330円以上360円未満 | | | | | 1 | | | | | 1 | | 1 |
| 360円以上 | | | | | 2 | 1 | 3 | | 3 | 6 | 2 | 8 |
| 計 | 1 | 5 | 4 | 9 | 8 | 6 | 7 | 2 | 5 | 40 | 2 | 42 |

(注) 用水供給事業は除く。

また、平成 27 年度中に料金改定を実施した事業は 1 事業のみとなっている。

なお、前年度は全 46 事業で料金改定を実施しているが、これは、平成 26 年 4 月からの消費税増税分を転嫁したためで、実質料金値上げを行った事業は 1 事業である。(第 8 表)

第 8 表 料金改定実施状況

| 項目 | 年度 | | | | 事業数に 占める割合 (%) |
|-----------|------------|------------|------------|--|----------------------|
| | 25 | 26 | 27 | | |
| 事業数 | (42) 46 | (42) 46 | (42) 46 | | |
| 料金改定実施事業数 | (-) - | (42) 46 | (1) 1 | | (2.4) 2.2 |
| うち実質料金値上げ | (-) - | (1) 1 | (-) - | | (0.0) 0.0 |
| うち実質料金値下げ | (-) - | (-) - | (1) 1 | | (2.4) (2.2) |

(注) 1. () 書は末端給水事業であり、簡易水道事業を含む。

2. 実質料金値上げ(値下げ)とは料金改定率(全体)が正の値(負の値)となっている事業をいう。

エ 資本収支の状況

資本的支出は 39,372,649 千円で、前年度(44,630,459 千円)に比べ 5,257,810 千円、11.8%減少している。このうち建設改良費は 24,663,928 千円で、前年度(28,677,070 千円)に比べ 4,013,142 円、14.0%減少している。また、企業債償還金は 13,173,793 千円で、前年度(12,884,511 千円)に比べ、289,282 千円、2.2%増加している。その他の資本的支出は 1,534,928 千円で、前年度(3,068,878 千円)に比べ 1,533,950 千円、50.0%減少している。

これに対する財源は、企業債等の外部資金は 10,743,649 千円で、前年度(13,557,541 千円)に比べ 2,813,892 千円、20.8%減少している。一方、損益勘定留保資金等の内部資金は 28,370,500 千円で、前年度(30,999,418 千円)に比べ 2,628,918 千円、8.5%減少している。この結果、財源不足額は 258,500 千円で、前年度(73,500 千円)に比べ 185,000 千円、251.7%増加している。

資本的支出に占める建設改良費の割合は 62.6%(前年度 64.3%)であり、その財源のうち企業債の占める割合は 25.3%(同 28.4%)となっている。(第 9 表-1、第 9 表-2)

第9表－1 水道事業の資本収支状況の推移

(単位:千円、%)

| 年度 | | 25 | 26 | 27 | (B)-(A) |
|-------|--------------------|------------|------------|------------|---------|
| 項目 | | | (A) | (B) | (A) |
| 資本的支出 | 建設改良費 | 25,415,905 | 28,677,070 | 24,663,928 | △ 14.0 |
| | 企業債償還金 | 15,070,952 | 12,884,511 | 13,173,793 | 2.2 |
| | (うち建設改良のための企業債償還金) | 14,157,558 | 12,769,431 | 13,075,756 | 2.4 |
| | その他 | 2,734,055 | 3,068,878 | 1,534,928 | △ 50.0 |
| | 計 | 43,220,912 | 44,630,459 | 39,372,649 | △ 11.8 |
| 同上財源 | 内部資金 | 29,764,612 | 30,999,418 | 28,370,500 | △ 8.5 |
| | 外部資金 | 13,414,200 | 13,557,541 | 10,743,649 | △ 20.8 |
| | 企業債 | 7,319,000 | 8,326,800 | 6,254,600 | △ 24.9 |
| | (うち建設改良のための企業債) | 6,531,300 | 8,133,400 | 6,248,200 | △ 23.2 |
| | 他会計出資金 | 1,131,925 | 1,069,449 | 1,065,259 | △ 0.4 |
| | 他会計負担金 | 179,388 | 166,098 | 188,510 | 13.5 |
| | 他会計借入金 | - | - | - | - |
| | 他会計補助金 | 238,876 | 229,469 | 114,573 | △ 50.1 |
| | 国庫(県)補助金 | 933,075 | 740,187 | 524,279 | △ 29.2 |
| | うち県補助金 | 253,647 | 257,182 | 271,285 | 5.5 |
| | 翌年度繰越財源充当額(△) | 18,340 | 28,907 | 12,420 | △ 57.0 |
| | 計 | 43,178,812 | 44,556,959 | 39,114,149 | △ 12.2 |
| | 財源不足額 | 42,100 | 73,500 | 258,500 | 251.7 |
| | (実質財源不足額) | - | 65,400 | - | △ 100.0 |

- (注) 1. 内部資金＝補填財源合計額－前年度からの繰越工事資金＋固定資産売却代金
2. 外部資金＝資本的支出額－(内部資金＋財源不足額)
3. 「(実質財源不足額)」とは、当該年度同意等債で未借入又は未発行のもののうち、支出済として決算された事業費に対応する分を控除した場合の不足額である。

第9表－2 水道事業の資本収支の事業区分別内訳

(単位:千円、%)

| 項目 | 区分 | 上水道事業 | | | | 簡易水道事業 | 合計 |
|-----------|--------------------|------------|-----------|------------|-----------|---------|-------------|
| | | 末端給水事業 | 用水供給事業 | 計(A) | 建設中の事業(B) | (C) | (A)+(B)+(C) |
| 資本的支出 | 建設改良費 | 21,651,119 | 2,886,638 | 24,537,757 | - | 126,171 | 24,663,928 |
| | 企業債償還金 | 10,502,697 | 2,500,986 | 13,003,683 | - | 170,110 | 13,173,793 |
| | (うち建設改良のための企業債償還金) | 10,404,660 | 2,500,986 | 12,905,646 | - | 170,110 | 13,075,756 |
| | その他 | 696,826 | 838,102 | 1,534,928 | - | - | 1,534,928 |
| | 計 | 32,850,642 | 6,225,726 | 39,076,368 | - | 296,281 | 39,372,649 |
| 同 上 財 源 | 内部資金 | 23,345,726 | 4,866,761 | 28,212,487 | - | 158,013 | 28,370,500 |
| | 外部資金 | 9,246,416 | 1,358,965 | 10,605,381 | - | 138,268 | 10,743,649 |
| | 企業債 | 5,721,700 | 432,400 | 6,154,100 | - | 100,500 | 6,254,600 |
| | (うち建設改良のための企業債) | 5,715,300 | 432,400 | 6,147,700 | - | 100,500 | 6,248,200 |
| | 他会計出資金 | 498,100 | 529,391 | 1,027,491 | - | 37,768 | 1,065,259 |
| | 他会計負担金 | 188,510 | - | 188,510 | - | - | 188,510 |
| | 他会計借入金 | - | - | - | - | - | - |
| | 他会計補助金 | 105,573 | 9,000 | 114,573 | - | - | 114,573 |
| | 国庫(県)補助金 | 181,415 | 342,864 | 524,279 | - | - | 524,279 |
| | うち県補助金 | 8,000 | 263,285 | 271,285 | - | - | 271,285 |
| | 翌年度繰越財源充当額(△) | 5,910 | 6,510 | 12,420 | - | - | 12,420 |
| | 計 | 32,592,142 | 6,225,726 | 38,817,868 | - | 296,281 | 39,114,149 |
| 財 源 不 足 額 | | 258,500 | - | 258,500 | - | - | 258,500 |

(注) 1. 内部資金＝補填財源合計額－前年度からの繰越工事資金＋固定資産売却代金

2. 外部資金＝資本的支出額－(内部資金＋財源不足額)

オ 企業債元利償還金

平成27年度における企業債元利償還金は17,305,216千円で、前年度(17,322,513千円)に比べ17,297千円、0.1%減少している。また、料金収入に対する割合は23.6%で、前年度(23.7%)に比べ0.1ポイント低下している。(第10表)

第10表 料金収入に対する企業債元利償還金の割合の推移

ア 最近の推移

(単位:千円)

| 項目 年度 | 料 金 収 入 (A) | 企業債元利償還金 | | | (B) (A) (%) | (C) (A) (%) | (D) (A) (%) |
|----------|----------------|------------|------------|------------|-------------------|-------------------|-------------------|
| | | 元 金 (B) | 利 息 (C) | 計 (D) | | | |
| 25 | 74,087,290 | 14,157,558 | 4,962,145 | 19,119,703 | 19.1 | 6.7 | 25.8 |
| 26 | 72,998,319 | 12,769,431 | 4,553,082 | 17,322,513 | 17.5 | 6.2 | 23.7 |
| 27 | 73,206,947 | 13,075,756 | 4,229,460 | 17,305,216 | 17.9 | 5.8 | 23.6 |

(注) 1. 償還元金は、資本的支出の企業債償還金のうち建設改良のためのものである。

2. 償還利息は、建設利息を含まないが、独立行政法人水資源機構の割賦負担金利息を含む。

イ 現在給水人口規模別・事業区分別比較

(単位:千円)

| 項目 区分 | 料 金 収 入 (A) | 企業債元利償還金 | | | (B) (A) | (C) (A) | (D) (A) |
|--------------|----------------|------------|-----------|------------|------------|------------|------------|
| | | 元 | 金 利 | 息 計 | (%) | (%) | (%) |
| 30 万 人 以 上 | 6,941,768 | 459,908 | 172,745 | 632,653 | 6.6 | 2.5 | 9.1 |
| 15万人以上30万人未満 | 15,411,783 | 1,546,346 | 632,017 | 2,178,363 | 10.0 | 4.1 | 14.1 |
| 10万人以上15万人未満 | 10,854,940 | 1,247,221 | 450,641 | 1,697,862 | 11.5 | 4.2 | 15.6 |
| 5万人以上10万人未満 | 13,543,605 | 3,087,974 | 972,542 | 4,060,516 | 22.8 | 7.2 | 30.0 |
| 3万人以上5万人未満 | 7,646,303 | 3,080,114 | 1,001,782 | 4,081,896 | 40.3 | 13.1 | 53.4 |
| 1.5万人以上3万人未満 | 3,211,338 | 415,309 | 175,735 | 591,044 | 12.9 | 5.5 | 18.4 |
| 1.5 万 人 未 満 | 1,598,487 | 567,788 | 199,468 | 767,256 | 35.5 | 12.5 | 48.0 |
| 末端給水事業計 | 59,208,224 | 10,404,660 | 3,604,930 | 14,009,590 | 17.6 | 6.1 | 23.7 |
| 用水供給事業 | 13,879,598 | 2,500,986 | 561,017 | 3,062,003 | 18.0 | 4.0 | 22.1 |
| 簡易水道事業 | 119,125 | 170,110 | 63,513 | 233,623 | 142.8 | 53.3 | 196.1 |
| 建設中の事業 | - | - | - | - | - | - | - |
| 総 計 | 73,206,947 | 13,075,756 | 4,229,460 | 17,305,216 | 17.9 | 5.8 | 23.6 |

- (注) 1. 償還元金は、資本的支出の企業債償還金のうち建設改良のためのものである。
2. 償還利息は、建設利息を含まないが、独立行政法人水資源機構の割賦負担金利息を含む。

カ 資産、負債及び資本の状況

平成 27 年度末における資産総額は 828,946,883 千円で、前年度(831,602,740 千円)に比べ 2,655,857 千円、0.3%減少している。また、企業債残高は 184,294,456 千円で、前年度(191,225,275 円)に比べ 6,930,819 千円、3.6%減少している。(第 11 表)

第 11 表 資産、負債及び資本の推移

(單位:千円、%)

| 年度 | | 25 | 26 | 27 | (B)-(A) |
|-------|---------------------|---------------|---------------|---------------|---------|
| 項目 | | | (A) | (B) | (A) |
| 資 | 産 総 額 | 915,798,225 | 831,602,740 | 828,946,883 | △ 0.3 |
| 固 | 定 資 産 | 808,192,856 | 723,726,768 | 718,408,695 | △ 0.7 |
| 有 | 形 固 定 資 産 | 706,766,754 | 623,112,501 | 619,953,288 | △ 0.5 |
| うち | 土 地 | 32,950,071 | 32,995,635 | 33,152,500 | 0.5 |
| | 償 却 資 産 | 1,068,601,187 | 1,091,311,251 | 1,110,748,226 | 1.8 |
| | 減 価 償 却 累 計 額 (△) | 431,293,057 | 517,375,754 | 539,551,207 | 4.3 |
| | 建 設 仮 勘 定 | 36,502,076 | 16,169,085 | 15,591,485 | △ 3.6 |
| 無 | 形 固 定 資 産 | 99,168,324 | 98,365,305 | 95,942,283 | △ 2.5 |
| 投 | 資 そ の 他 の 資 産 | 2,257,778 | 2,248,962 | 2,513,124 | 11.7 |
| 流 | 動 資 産 | 107,268,016 | 107,626,314 | 110,359,177 | 2.5 |
| うち | 現 金 及 び 預 金 | 80,883,375 | 91,117,244 | 96,877,597 | 6.3 |
| | 未 収 金 及 び 未 収 収 益 | 10,775,245 | 11,220,528 | 11,141,898 | △ 0.7 |
| 繰 | 延 資 産 | 337,353 | 249,658 | 179,011 | △ 28.3 |
| 固 | 定 負 債 | 15,012,078 | 187,322,978 | 178,458,063 | △ 4.7 |
| うち | 建設改良費等の財源に充てるための企業債 | -- | 178,268,729 | 171,087,863 | △ 4.0 |
| | そ の 他 の 企 業 債 | -- | 25,505 | 23,515 | △ 7.8 |
| 流 | 動 負 債 | 11,731,437 | 28,191,765 | 28,416,332 | 0.8 |
| うち | 建設改良費等の財源に充てるための企業債 | -- | 12,929,741 | 13,182,076 | 2.0 |
| | そ の 他 の 企 業 債 | -- | 1,300 | 1,002 | △ 22.9 |
| | 未 払 金 及 び 未 払 費 用 | 7,867,271 | 9,064,403 | 9,404,308 | 3.7 |
| 繰 | 延 収 益 | -- | 227,311,415 | 221,968,454 | △ 2.4 |
| 資 | 本 剰 余 金 | 423,605,283 | 239,682,783 | 320,906,128 | 33.9 |
| 資 | 本 剰 余 金 | 446,859,215 | 41,395,350 | 41,097,254 | △ 0.7 |
| 利 | 益 剰 余 金 | 18,590,212 | 107,698,449 | 38,100,652 | △ 64.6 |
| そ の 他 | 有 価 証 券 評 価 差 額 | -- | - | - | - |
| 流 | 動 資 産 一 流 動 負 債 | 95,536,579 | 79,434,549 | 81,942,845 | 3.2 |
| 企 | 業 債 残 高 | 195,794,407 | 191,225,275 | 184,294,456 | △ 3.6 |
| 自 | 己 資 本 構 成 比 | 75.7 | 74.1 | 75.0 | |

(4) 建設投資の状況

平成 27 年度における水道事業の建設投資額は 24,663,928 千円で、前年度（28,677,070 千円）に比べ 4,013,142 千円、14.0%減少している。また、この財源のうち企業債は 6,490,000 千円で、前年度（8,133,500 千円）に比べ 1,643,500 千円、20.2%減少しており、建設投資額の 26.3%を占めている。（第 12 表、第 14 表）

なお、この企業債に係る資金内訳をみると、政府資金が 1,783,100 千円（企業債全体の 27.5%）、機構資金が 4,581,800 千円（同 70.6%）、その他が 125,100 千円（同 1.9%）となっている。（第 13 表）

第 12 表 建設投資及び企業債の状況

(単位:千円、%)

| 項目 | | 上水道事業 | | | | 簡易水道事業 | | | | 計 | | | |
|----|------------|--------|---------------------|--------------|------------------|--------|-------------------|--------------|------------|--------|---------------------|--------------|-------|
| | | 建設投資額 | | 企業債 | | 建設投資額 | | 企業債 | | 建設投資額 | | 企業債 | |
| | | 金 額 | 対 前 年 度 増 減 率 | 金 額 (構成比) | 対 前 年 度 増 減 率 | 金 額 | 対 前 年 度 増 減 率 | 金 額 (構成比) | 増 減 率 | 金 額 | 対 前 年 度 増 減 率 | 金 額 (構成比) | 増 減 率 |
| 25 | 25,320,817 | - | 6,483,200 (25.6) | - | 95,088 | - | 80,200 (84.3) | - | 25,415,905 | - | 6,563,400 (25.8) | - | |
| 26 | 28,628,344 | 13.1 | 8,094,600 (28.3) | 24.9 | 48,726 | △ 48.8 | 38,900 (79.8) | △ 51.5 | 28,677,070 | 12.8 | 8,133,500 (28.4) | 23.9 | |
| 27 | 24,537,757 | △ 14.3 | 6,389,500 (26.0) | △ 21.1 | 126,171 | 158.9 | 100,500 (79.7) | 158.4 | 24,663,928 | △ 14.0 | 6,490,000 (26.3) | △ 20.2 | |

(注) 建設投資額とは、資本的支出の建設改良費である。

第 13 表 建設投資の財源としての企業債に係る資金内訳

(単位: 千円、%)

| 項目 \ 年度 | 25 | 26 | 27 |
|------------------|----------------------|----------------------|----------------------|
| 政 府 資 金 (構成比) | 2,864,200 (43.6) | 2,397,000 (29.5) | 1,783,100 (27.5) |
| 機 構 資 金 (構成比) | 3,692,500 (56.3) | 5,580,500 (68.6) | 4,581,800 (70.6) |
| そ の 他 (構成比) | 6,700 (0.1) | 156,000 (1.9) | 125,100 (1.9) |
| 計 (構成比) | 6,563,400 (100.0) | 8,133,500 (100.0) | 6,490,000 (100.0) |

第 14 表 現在給水人口規模別・事業区分別の建設投資の状況

(単位: 千円、%)

| 事業区分 \ 給水人口区分 \ 年度 | | | 26 | 27 | | 対 前 年 度 増 減 率 |
|-----------------------|----------------------------|--------------|------------|------------|--------|------------------|
| | | | 建 設 投 資 額 | 建 設 投 資 額 | 構 成 比 | |
| 上 水 道 事 業 | 末 端 給 水 事 業 | 30万人以上 | 3,641,731 | 2,862,304 | 11.7 | △ 21.4 |
| | | 15万人以上30万人未満 | 6,892,082 | 6,418,778 | 26.2 | △ 6.9 |
| | | 10万人以上15万人未満 | 4,863,623 | 3,210,059 | 13.1 | △ 34.0 |
| | | 5万人以上10万人未満 | 4,786,195 | 4,453,070 | 18.1 | △ 7.0 |
| | | 3万人以上5万人未満 | 4,035,686 | 2,976,021 | 12.1 | △ 26.3 |
| | | 1.5万人以上3万人未満 | 1,122,575 | 1,448,574 | 5.9 | 29.0 |
| | | 1.5万人未満 | 791,821 | 282,313 | 1.2 | △ 64.3 |
| | | 小計 | 26,133,713 | 21,651,119 | 88.2 | △ 17.2 |
| | 用水供給事業 | | 2,494,631 | 2,886,638 | 11.8 | 15.7 |
| | 建設中 | | － | － | － | － |
| 計 | | 28,628,344 | 24,537,757 | 100.0 | △ 14.3 | |
| 簡易水道事業 | | 48,726 | 126,171 | － | 158.9 | |
| 総計 | | 28,677,070 | 24,663,928 | － | △ 14.0 | |

(注) 建設投資額とは、資本的支出の建設改良費である。

(5) 他会計繰入金の状況

水道事業の他会計繰入金は、消火栓の設置、高料金対策、水源開発及び水道広域化などに伴う繰入金となっており、その額は7,151,574千円で、前年度(7,343,390千円)に比べ191,816千円、2.6%減少している。

収益的収入の繰入金は5,783,232千円で、前年度(5,878,374千円)に比べ95,142千円、1.6%減少しており、収益的収入の6.1%(前年度6.1%)を占めている。また、資本的収入の繰入金は1,368,342千円で、前年度(1,465,016千円)に比べ96,674千円、6.6%減少しており、資本的収入の12.6%(前年度10.8%)を占めている。

さらに、上水道事業と簡易水道事業に分けてみると、上水道事業の他会計繰入金は6,830,039千円で、前年度(7,054,367千円)に比べ224,328千円、3.2%減少している。そのうち収益的収入の繰入金は5,499,465千円で、前年度(5,624,761千円)に比べ125,296

千円、2.2%減少しており、収益的収入の5.8%（前年度5.9%）を占めている。また、資本的収入の繰入金は1,330,574千円で、前年度（1,429,606千円）に比べ99,032千円、6.9%減少しており、資本的収入の12.4%（同10.6%）を占めている。

次に、簡易水道事業の他会計繰入金は321,535千円で、前年度289,023千円に比べ32,512千円、11.2%増加している。そのうち収益的収入の繰入金は283,767千円で、前年度（253,613千円）に比べ30,154千円、11.9%増加しており、収益的収入の55.3%（同55.7%）を占めている。また、資本的収入の繰入金は37,768千円で、前年度（35,410千円）に比べ2,358千円、6.7%増加しており、資本的収入の27.3%（同46.8%）を占めている。（第15表）

第15表 他会計からの繰入状況の推移

（単位：千円、％）

| 項目 | | 年度 | 25 | 26 | 27 |
|----------------|----------------|----|------------|------------|------------|
| | | | 金額 | 金額 対前年度増減率 | 金額 対前年度増減率 |
| 他会計からの繰入金 | 収益的収入(a) | | 5,899,444 | 5,878,374 | △ 0.4 |
| | うち | | | | |
| | 上水道事業 | | 5,655,060 | 5,624,761 | △ 0.5 |
| | 簡易水道事業 | | 244,384 | 253,613 | 3.8 |
| | 他会計負担金 | | 140,847 | 174,211 | 23.7 |
| | 他会計補助金 | | 5,758,597 | 5,704,163 | △ 0.9 |
| | 特別利益 | | - | - | - |
| | 資本的収入(b) | | 1,550,189 | 1,465,016 | △ 5.5 |
| | うち | | | | |
| | 上水道事業 | | 1,517,082 | 1,429,606 | △ 5.8 |
| | 簡易水道事業 | | 33,107 | 35,410 | 7.0 |
| | 他会計出資金 | | 1,131,925 | 1,069,449 | △ 5.5 |
| | 他会計負担金 | | 179,388 | 166,098 | △ 7.4 |
| | 他会計借入金 | | - | - | - |
| | 他会計補助金 | | 238,876 | 229,469 | △ 3.9 |
| 計 | (a) + (b) | | 7,449,633 | 7,343,390 | △ 1.4 |
| | うち | | | | |
| | 上水道事業 | | 7,172,142 | 7,054,367 | △ 1.6 |
| 繰入率 | 簡易水道事業 | | 277,491 | 289,023 | 4.2 |
| | 収益的収入(c) | | 87,463,897 | 96,303,141 | 10.1 |
| | うち | | | | |
| | 上水道事業 | | 87,072,263 | 95,848,188 | 10.1 |
| | 簡易水道事業 | | 391,634 | 454,953 | 16.2 |
| 資本的収入(d) | | | 13,401,662 | 13,548,938 | 1.1 |
| | うち | | | | |
| | 上水道事業 | | 13,286,570 | 13,473,224 | 1.4 |
| 繰入率 | 簡易水道事業 | | 115,092 | 75,714 | △ 34.2 |
| | 収益的収入(a) / (c) | | 6.7 | 6.1 | - |
| | うち | | | | |
| | 上水道事業 | | 6.5 | 5.9 | - |
| | 簡易水道事業 | | 62.4 | 55.7 | - |
| 資本的収入(b) / (d) | | | 11.6 | 10.8 | - |
| | うち | | | | |
| | 上水道事業 | | 11.4 | 10.6 | - |
| 繰入率 | 簡易水道事業 | | 28.8 | 46.8 | - |

（6）職員数

職員数は975人で、前年度の999人に比べ24人、2.4%減少しており、減少傾向にある。

また、職員数を上水道事業と簡易水道事業に分けてみると、上水道事業は971人（損益勘定職員802人、資本勘定職員169人）で、前年度（995人）に比べ24人、2.4%減少している。また、簡易水道事業は4人（損益勘定職員3人、資本勘定職員1人）で、前年度と同数となっている。（第16表）

第 16 表 職員数の推移

(単位: 人、%)

| 項目・ 事業区分 | 年度 | 25 | 26 | 27 | 対前年度増減率 | |
|-------------|----|-------|-----|-----|---------|-------|
| | | | | | 26 | 27 |
| 上水道事業 | | 1,005 | 995 | 971 | △ 1.0 | △ 2.4 |
| 損益勘定職員数 | | 834 | 822 | 802 | △ 1.4 | △ 2.4 |
| 資本勘定職員数 | | 171 | 173 | 169 | 1.2 | △ 2.3 |
| 簡易水道事業 | | 4 | 4 | 4 | 0.0 | - |
| 損益勘定職員数 | | 3 | 3 | 3 | 0.0 | - |
| 資本勘定職員数 | | 1 | 1 | 1 | 0.0 | - |
| 計 | | 1,009 | 999 | 975 | △ 1.0 | △ 2.4 |

(7) 経営健全化の状況

平成 20 年度から施行された「地方公共団体の財政の健全化に関する法律」では、資金不足比率が 20%以上となる公営企業会計には経営健全化計画の策定が義務付けられているが、本県においては、対象事業はない。(第 17 表)

第 17 表 資金不足比率が経営健全化基準(20%)以上である事業会計数

| 区分 | 年度 | 23 | 24 | 25 | 26 | 27 |
|----------------|----|----|----|----|----|----|
| 上水道事業会計数 | | 44 | 44 | 44 | 44 | 44 |
| うち経営健全化基準以上会計数 | | - | - | - | - | - |
| 簡易水道事業会計数 | | 2 | 2 | 2 | 2 | 2 |
| うち経営健全化基準以上会計数 | | - | - | - | - | - |

第2節 ガス事業

1 現状と課題

(1) 経営の総点検

ア 現状

近年、全国では公営ガス事業の民間譲渡が増加しており、平成12年度から平成27年度にかけては30事業者（県営2、市営21、町営6、企業団営1）が事業譲渡を実施している。さらに、他の公営ガス事業者においても、民間譲渡を含めた民営化を予定あるいは検討している団体がある。民営化の主な理由として、ガスの高カロリー化に伴う多額の投資による将来の経営状況の悪化懸念、規制緩和に伴う競争激化への懸念等が挙げられるが、行財政改革の一環として官民の役割分担を再検討した結果、民営化に至った例もある。

イ 課題

公営ガス事業にあつては、エネルギー分野における規制緩和の進展も踏まえ、地域の実情や地域住民の意向等を十分に踏まえつつ、民間への事業譲渡等の選択肢を含め、そのあり方について検討することが必要である。その上で、地方公営企業形態で事業を継続する場合にあつても、民間的経営手法の導入を促進するとともに、より一層計画性・透明性の高い企業経営を推進するため、中長期的な経営の基本計画である「経営戦略」の策定、業績評価の実施、積極的な情報開示に取り組み、企業職員の給与・定員管理について引き続き適正化に努め、更なる経営健全化に積極的に取り組む必要がある。

なお、「経営戦略」の策定について、総務省では「経済・財政再生計画」（経済財政運営と改革の基本方針2015（平成27年6月30日閣議決定）第3章をいう。）に基づき、平成32年度までの策定を要請している。

(2) 規制緩和の進展及びガスシステム改革

ア 現状

平成6年以降、ガス事業法の累次の改正が実施され、ガス分野における規制緩和が進展しており、自由化領域において新規参入等が生じた結果、他のエネルギー事業者（電力会社、石油系会社等）との競争に加え、ガス事業者間の競争も活発化している。（第1表）

また、「電力システム改革専門委員会報告書」（平成25年2月）において、「電力システム改革を貫く考え方は、同じエネルギー供給システムであるガス事業においても、整合的であるべきであり、小売全面自由化、ネットワークへのオープンアクセス、ネットワーク利用の中立性確保、エネルギーサービスの相互参入を可能とする市場の確保、エネルギーサービスの相互参入を可能とする市場の活性化、広域ネットワークの整備などの、ガス市場における競争環境の整備が必要である。」と指摘され、ガス市場においても、低廉で安定的なガス供給を可能とするシステムの実現に向けて、総合的な改革が求められている。

こうした現状を踏まえ、平成25年11月に、経済産業省総合資源エネルギー調査会基本政策分科会の下に「ガスシステム改革小委員会」が設置され、ガス産業のあり方や、ガス

の卸及び小売市場における需要家の選択肢拡大と競争活性化に資するシステムのあり方について検討が行われた。

その結果、平成 27 年 1 月に報告書がとりまとめられ、小売の全面自由化、料金規制の撤廃、事業類型の抜本的見直し、一定規模以上の導管を有する事業者の小売部門とガス導管部門の法的分離等を定める改正ガス事業法案（電気事業法等の一部を改正する等の法律案）が第 189 回国会に提出され、同年 6 月 17 日に成立した。

この改正により、平成 29 年 4 月 1 日を目処に、ガスの小売全面自由化が実施されることとなっており、これまで小売部分について地域独占的であった部分に、他の事業者が参入することが可能となる。

また、ガス事業者の類型が抜本的に見直され、ガス事業法に定めるガス事業は、「ガス小売事業」、「一般ガス導管事業」、「特定ガス導管事業」及び「ガス製造事業」の 4 つに再編されることになり、それぞれの事業区分に応じた手続が必要となる。

イ 課題

公営ガス事業者においては、こうしたガスシステム改革の進展が経営に与える影響等について検討を加え、地域の実情や地域住民の意向等を十分に踏まえつつ、民間への事業譲渡等の選択肢を含め、そのあり方について検討することが必要である。その上で、地方公営企業として事業を継続する場合であっても、中長期の経営見直しの下、民間的経営手法の導入促進、計画性・透明性の高い企業経営の推進に努め、業績評価の実施、積極的な情報開示に取り組み、的確な経営判断を行う必要がある。

第 1 表 ガス市場の自由化範囲拡大の推移

| 項目 \ 年度(平成) | 6 | 11 | 16 | 19 |
|-------------------|---------|---------|--------|--------|
| 自由化範囲 (年間契約数量) | 200万㎡以上 | 100万㎡以上 | 50万㎡以上 | 10万㎡以上 |

(注) 年度はガス事業法改正施行年度

2 平成 27 年度決算の概況

(1) 事業数等

平成 27 年度において地方公共団体が経営するガス事業の数は前年度と同様に 6 事業である。これを経営主体別にみると、市営 3 事業及び町村営 3 事業となっている。原料別にみると、天然ガス系（原料中の天然ガス比率が 50%以上のものをいう。以下同じ。）が 6 事業となっており、非天然ガス系の事業はない。販売量は、4,080,620 千 MJ となっている。（第 2 表及び第 3 表）

第2表 ガス事業の経営主体別及び原料別事業数

「単位:事業数」

| 経営主体 | 項目 | 事業数 | | |
|-----------------|----|-----|-------|--------|
| | | | 天然ガス系 | 非天然ガス系 |
| 指定都市 市 町村 | | — | — | — |
| | | 3 | 3 | — |
| | | 3 | 3 | — |
| 合計 | | 6 | 6 | — |

第3表 ガス事業の団体別事業数及び販売量

| 原料 | 区分 団体 | 事業数 | 販売量 (千MJ) | 左の構成比 | |
|--------|----------|-----|--------------|------------|------------|
| | | | | 事業数 (%) | 販売量 (%) |
| 天然ガス系 | 東金市 | 1 | 505,706 | 16.7 | 12.4 |
| | 習志野市 | 1 | 2,719,763 | 16.7 | 66.7 |
| | 大網白里市 | 1 | 278,177 | 16.7 | 6.8 |
| | 九十九里町 | 1 | 131,158 | 16.7 | 3.2 |
| | 白子町 | 1 | 118,938 | 16.7 | 2.9 |
| | 長南町 | 1 | 326,878 | 16.7 | 8.0 |
| | 計 | 6 | 4,080,620 | 100.0 | 100.0 |
| 非天然ガス系 | — | — | — | — | — |
| | 計 | — | — | — | — |
| 合計 | 計 | 6 | 4,080,620 | 100.0 | 100.0 |

(2) 業務の状況

平成27年度の公営ガス事業におけるガス生産量及び購入量は4,112,598千MJ（うち購入量が4,112,598千MJで、全体の100.0%）となっており、前年度（4,294,110千MJ）に比べ181,512千MJ、4.2%減少している。このうち、天然ガスは4,112,598千MJで、全体の100.0%となっている。

ガスを供給するための導管の延長は、平成27年度末において2,236,329m（うち本支管1,948,512m）で、前年度（2,196,909m）に比べて39,420m、1.8%増加している。

供給戸数は114,806戸で、前年度（113,275戸）に比べ1,531戸、1.4%増加しており、供給区域内戸数に対する普及率は82.2%となっている。

また、ガス販売量は4,080,620千MJで、前年度（4,262,938千MJ）に比べ182,318千MJ、4.3%減少している。（第4表及び第5表）

第4表 公営ガス事業の販売量等の推移

| 年 度 | 25 | 26 | 27 | 増 減 | 増減率 |
|---------------------|-----------|-----------|-----------|-----------|-----------------------|
| 項 目 | | (A) | (B) | (B)-(A) | $\frac{(B)-(A)}{(A)}$ |
| 供 給 区 域 内 戸 数 (戸) | 135,181 | 137,289 | 139,684 | 2,395 | 1.7 |
| 現 在 供 給 戸 数 (戸) | 112,559 | 113,275 | 114,806 | 1,531 | 1.4 |
| 普 及 率 (%) | 83.3 | 82.5 | 82.2 | - | - |
| 導 管 延 長 (m) | 2,179,574 | 2,196,909 | 2,236,329 | 39,420 | 1.8 |
| ガス生産量及び購入量(千MJ) | 4,342,536 | 4,294,110 | 4,112,598 | △ 181,512 | △ 4.2 |
| ガ ス 販 売 量 (千MJ) | 4,299,735 | 4,262,938 | 4,080,620 | △ 182,318 | △ 4.3 |

第5表 公営ガス事業の原料別生産量及び購入量の推移

(単位:千MJ、%)

| 年 度 | 25 | 26 | 27 | 増 減 | 増減率 | (B)の |
|-------|-----------|-----------|-----------|-----------|-----------------------|-------|
| 項 目 | | (A) | (B) | (B)-(A) | $\frac{(B)-(A)}{(A)}$ | 構成割合 |
| 生 産 量 | 天 然 ガ ス | - | - | - | - | - |
| | 非 天 然 ガ ス | - | - | - | - | - |
| | 計 | - | - | - | - | - |
| 購 入 量 | 天 然 ガ ス | 4,342,536 | 4,294,110 | △ 181,512 | △ 4.2 | 100.0 |
| | 非 天 然 ガ ス | - | - | - | - | - |
| | 計 | 4,342,536 | 4,294,110 | △ 181,512 | △ 4.2 | 100.0 |
| 合 計 | 天 然 ガ ス | 4,342,536 | 4,294,110 | △ 181,512 | △ 4.2 | 100.0 |
| | 非 天 然 ガ ス | - | - | - | - | - |
| | 計 | 4,342,536 | 4,294,110 | △ 181,512 | △ 4.2 | 100.0 |

(3) 経営状況

ア 損益収支の状況

平成27年度における損益収支の状況は、次のとおりとなっている。(第6表)

(ア) 純損益

総収益は9,751,574千円で、前年度(11,014,687千円)に比べ1,263,113千円、11.5%減少しており、一方、総費用は9,316,730千円で、前年度(10,616,830千円)に比べ1,300,100千円、12.2%減少している。この結果、純損益は434,844千円の黒字で、前年度(397,857千円の黒字)に比べ36,987千円、9.3%増加しており、総収支比率は104.7%(前年度103.7%)となっている。

また、純利益を生じた事業数は6事業(前年度6事業)で、その額は434,844千円となっており、前年度(397,857千円)に比べ36,987千円、9.3%増加している。一方、純損失を生じた事業はなかった。

(イ) 経常損益

経常収益は 9,751,169 千円で、前年度 (10,993,160 千円) に比べ 1,241,991 千円、11.3%減少しており、一方、経常費用は 9,313,314 千円で、前年度 (10,549,551 千円) に比べ 1,236,237 千円、11.7%減少している。この結果、経常損益は 437,855 千円の黒字で、前年度 (443,609 千円の黒字) に比べ 5,754 千円、1.3%減少しており、経常収支比率は 104.7% (前年度 104.2%) となっている。

また、経常利益を生じた事業数は 6 事業 (前年度 6 事業) で、その額は 437,855 千円となっており、前年度 (443,609 千円) に比べ 5,754 千円、1.3%減少している。一方、経常損失を生じた事業はなかった。

(ウ) 累積欠損金・不良債務

累積欠損金及び不良債務を有する事業はない (前年度同様)。

(エ) 資本不足

平成 27 年度末において資本不足となっている事業はない (前年度同様)。

第6表 ガス事業の経営状況の推移

(単位:事業数、千円、%)

| 年 度 | | 25 | 26 | 27 | 増減率 (B)-(A) (A) |
|------------------------|-------------------------|-------------|-------------|-------------|-----------------------|
| 項 目 | | | (A) | (B) | (A) |
| 総 | 収 益 | 10,634,833 | 11,014,687 | 9,751,574 | △ 11.5 |
| 経 常 | 収 益 | 10,557,271 | 10,993,160 | 9,751,169 | △ 11.3 |
| 営 業 | 収 益 | 10,339,548 | 10,507,617 | 9,295,797 | △ 11.5 |
| 営業収益(受託工事収益を除く)(a) | | 9,900,191 | 10,138,127 | 8,712,501 | △ 14.1 |
| うち | 〔 料 金 収 入 | 9,680,765 | 9,915,236 | 8,515,316 | △ 14.1 |
| | 〔 他 会 計 負 担 金 | - | - | - | - |
| | 他 会 計 補 助 金 | 1,714 | 2,018 | 1,989 | △ 1.4 |
| | 国 庫 (県) 補 助 金 | - | - | - | - |
| 特 別 | 利 益 | 77,562 | 21,527 | 405 | △ 98.1 |
| 総 | 費 用 | 10,190,032 | 10,616,830 | 9,316,730 | △ 12.2 |
| 経 常 | 費 用 | 10,189,282 | 10,549,551 | 9,313,314 | △ 11.7 |
| 営 業 | 費 用 | 10,147,349 | 10,384,045 | 9,150,513 | △ 11.9 |
| うち | 〔 職 員 給 与 費 | 860,533 | 896,701 | 956,169 | 6.6 |
| | 〔 減 価 償 却 費 | 1,201,838 | 1,448,894 | 1,436,292 | △ 0.9 |
| | 〔 原料費及び購入ガス費 | 6,145,556 | 6,395,808 | 4,979,878 | △ 22.1 |
| | 支 払 利 息 | 32,000 | 28,510 | 24,745 | △ 13.2 |
| 特 別 | 損 失 | 750 | 67,279 | 3,416 | △ 94.9 |
| 経 常 | 損 益 | 367,989 | 443,609 | 437,855 | △ 1.3 |
| 経 常 | 利 益 | (6) 367,989 | (6) 443,609 | (6) 437,855 | △ 1.3 |
| 経 常 | 損 失 | (-) - | (-) - | (-) - | - |
| 特 別 | 損 益 | 76,812 | △ 45,752 | △ 3,011 | 93.4 |
| 純 損 | 益 | 444,801 | 397,857 | 434,844 | 9.3 |
| 純 利 | 益 | (6) 444,801 | (6) 397,857 | (6) 434,844 | 9.3 |
| 純 損 | 失 | (-) - | (-) - | (-) - | - |
| 累 積 欠 損 | 金 | (-) - | (-) - | (-) - | - |
| 不 良 債 務 | 務 | (-) - | (-) - | (-) - | - |
| 総 事 業 数 | 数 | 6 | 6 | 6 | - |
| うち 建 設 中 | 中 | - | - | - | - |
| 経 常 収 支 比 率 | 率 | 103.6 | 104.2 | 104.7 | - |
| 総 収 支 比 率 | 率 | 104.4 | 103.7 | 104.7 | - |
| 総事業数(建設中を除く) に対する割合 | 経 常 損 失 を 生 じ た 事 業 数 | - | - | - | - |
| | 純 損 失 を 生 じ た 事 業 数 | - | - | - | - |
| | 累 積 欠 損 金 を 有 す る 事 業 数 | - | - | - | - |
| | 不 良 債 務 を 有 す る 事 業 数 | - | - | - | - |
| 営業収益(a) に対する割合 | 経 常 損 失 比 率 | - | - | - | - |
| | 累 積 欠 損 金 比 率 | - | - | - | - |
| | 不 良 債 務 比 率 | - | - | - | - |

(注) ()書は事業数である。

(オ) 原料別及び規模別の損益収支の状況

原料別及び規模別（供給戸数）の損益収支の状況をみると、原料別では、天然ガス系が経常収支比率 104.7%（前年度 104.2%）、総収支比率 104.7%（前年度 103.7%）、自己資本構成比率 84.1%（前年度 83.3%）となっている。（第 7 表）

第 7 表 ガス事業の原料別及び規模別経営状況

(単位:千円、%)

| 項 目 | 年 度 | 全 体 | 原 料 別 | | 供 給 戸 数 別 | | |
|--------------------|--------------|-----------|-------------|--------|----------------|----------------|-------------|
| | | | 天然ガス系 | 非天然ガス系 | 1千戸以上 5千戸未満 | 5千戸以上 1万戸未満 | 1万戸以上 |
| 総 収 益 | | 9,751,574 | 9,751,574 | - | 1,243,156 | - | 8,508,418 |
| 経 常 収 益 | | 9,751,169 | 9,751,169 | - | 1,242,758 | - | 8,508,411 |
| 営 業 収 益 | | 8,712,501 | 8,712,501 | - | 1,134,516 | - | 7,577,985 |
| 料 金 収 入 | | 8,515,316 | 8,515,316 | - | 1,134,280 | - | 7,381,036 |
| 総 費 用 | | 9,316,730 | 9,316,730 | - | 1,218,629 | - | 8,098,101 |
| 経 常 費 用 | | 9,313,314 | 9,313,314 | - | 1,218,564 | - | 8,094,750 |
| 営 業 費 用 | | 9,150,513 | 9,150,513 | - | 1,207,633 | - | 7,942,880 |
| うち 職 員 給 与 費 | | 956,169 | 956,169 | - | 150,200 | - | 805,969 |
| 減 価 償 却 費 | | 1,436,292 | 1,436,292 | - | 318,731 | - | 1,117,561 |
| 原料費及び購入ガス費 | | 4,979,878 | 4,979,878 | - | 556,842 | - | 4,423,036 |
| 経 常 損 益 | | 437,855 | 437,855 | - | 24,194 | - | 413,661 |
| 経 常 利 益 | (6) | 437,855 | (6) 437,855 | (-) | (3) 24,194 | (-) | (3) 413,661 |
| 経 常 損 失 | (-) | - | (-) | (-) | (-) | (-) | (-) |
| 純 損 益 | | 434,844 | 434,844 | - | 24,527 | - | 410,317 |
| 純 利 益 | (6) | 434,844 | (6) 434,844 | (-) | (3) 24,527 | (-) | (3) 410,317 |
| 純 損 失 | (-) | - | (-) | (-) | (-) | (-) | (-) |
| 累 積 欠 損 金 | (-) | - | (-) | (-) | (-) | (-) | (-) |
| 不 良 債 務 | (-) | - | (-) | (-) | (-) | (-) | (-) |
| 総 事 業 数 | | 6 | 6 | - | 3 | - | 3 |
| う ち 建 設 中 | | - | - | - | - | - | - |
| 経 常 収 支 比 率 | | 104.7 | 104.7 | - | 102.0 | - | 105.1 |
| 総 収 支 比 率 | | 104.7 | 104.7 | - | 102.0 | - | 105.1 |
| 総事業数(建設中を除く)に対する割合 | 経常損失を生じた事業数 | - | - | - | - | - | - |
| | 純損失を生じた事業数 | - | - | - | - | - | - |
| | 累積欠損金を有する事業数 | - | - | - | - | - | - |
| | 不良債務を有する事業数 | - | - | - | - | - | - |
| 営業収益に対する割合 | 経常損失比率 | - | - | - | - | - | - |
| | 累積欠損金比率 | - | - | - | - | - | - |
| | 不良債務比率 | - | - | - | - | - | - |
| 自己資本構成比率 | | 84.1 | 84.1 | - | 79.3 | - | 85.0 |
| 職員 1 人あたり営業収益(千円) | | 85,417 | 85,417 | - | 63,029 | - | 90,214 |

(注) 1. 営業収益は受託工事収益を除いたものである。
2. () 書は事業数である。

イ 資本収支の状況

平成 27 年度における資本収支の状況は、次のとおりとなっている。（第 8 表）

資本的支出は 2,364,160 千円で、前年度(5,383,675 千円)に比べ 3,019,515 千円、56.1%減少している。主な内訳は、建設改良費が 1,612,265 千円で、前年度(1,508,602 千円)に比べ 103,663 千円、6.9%増加、企業債償還金が 151,895 千円で、前年度(175,073 千円)に比べ 23,178 千円、13.2%減少している。

これに対する財源は、内部資金が 1,861,486 千円で、前年度(4,760,923 千円)に比べ 2,899,437 千円、60.9%減少、外部資金が 502,674 千円で、前年度(622,752 千円)に比べ 120,078 千円、19.3%減少、財源不足額は前年度同様にない。

第8表 ガス事業の資本収支の推移

(単位:千円、%)

| 年 度 | | 25 | 26 | 27 | 増減率 (B)-(A) (A) |
|------------|------------------------|-----------|-----------|-----------|-----------------------|
| 項 目 | | | (A) | (B) | |
| 資本的支出 | 建設改良費 | 1,423,964 | 1,508,602 | 1,612,265 | 6.9 |
| | 企業債償還金 | 171,698 | 175,073 | 151,895 | △ 13.2 |
| | (うち建設改良のための 企業債償還金) | 171,698 | 175,073 | 151,895 | △ 13.2 |
| | その他 | - | 3,700,000 | 600,000 | △ 83.8 |
| | 計 | 1,595,662 | 5,383,675 | 2,364,160 | △ 56.1 |
| 同 上 財 源 | 内部資金 | 1,488,104 | 4,760,923 | 1,861,486 | △ 60.9 |
| | 外部資金 | 107,558 | 622,752 | 502,674 | △ 19.3 |
| | 企業債 | 55,000 | 65,000 | 55,000 | △ 15.4 |
| | (うち建設改良のための 企業債) | 55,000 | 65,000 | 55,000 | △ 15.4 |
| | 他会計出資金 | 5,000 | 5,000 | 5,000 | - |
| | 他会計負担金 | - | - | - | - |
| | 他会計借入金 | - | - | - | - |
| | 他会計補助金 | - | - | - | - |
| | 国庫(県)補助金 | - | - | - | - |
| | 翌年度繰越財源充当額(△) | 8,501 | - | - | - |
| 計 | | 1,595,662 | 5,383,675 | 2,364,160 | △ 56.1 |
| (実質財源不足額) | | (-) | (-) | (-) | - |
| 財 源 不 足 額 | | - | - | - | - |

- (注) 1. 内部資金＝補填財源合計額－前年度からの繰越工事資金＋固定資産売却代金
 2. 外部資金＝資本的支出額－(内部資金＋財源不足額)
 3. (実質財源不足額)とは、当該年度同意等債で未借入又は未発行のもののうち、支出済として決算された事業費に対応する分を控除した場合の不足額である。

(4) 職員数

平成27年度の職員数は、108人(損益勘定職員数102人、資本勘定職員数6人)で、前年度(108人)と同数となっている。(第9表)

第9表 ガス事業の職員数の推移

(単位:人、%)

| 年 度 | | 25 | 26 | 27 | 増減 | 増加率 (B)-(A) (A) |
|---------|--|-----|-----|-----|---------|-----------------------|
| 項 目 | | | (A) | (B) | (B)-(A) | |
| 職 員 数 | | 111 | 108 | 108 | - | - |
| 損益勘定職員数 | | 106 | 104 | 102 | △ 2 | △ 1.9 |
| 資本勘定職員数 | | 5 | 4 | 6 | 2 | 50.0 |

(5) 供給単価及び売上原価の状況等

平成 27 年度の公営ガス事業の標準熱量 (41.8605MJ/m³) に換算した 1 m³当たりの供給単価は 87.4 円で、これに対して、1 m³当たりの売上原価は 51.4 円となっている。(第 10 表)

第 10 表 公営ガス事業の供給単価及び売上原価の推移

(単位:円/m³、%)

| 年 度 | 25 | 26 | 27 | 増加率 |
|-----------|------|------|------|-----------------------|
| 項 目 | | (A) | (B) | $\frac{(B)-(A)}{(A)}$ |
| 供給単価 (a) | 94.2 | 97.4 | 87.4 | △ 10.3 |
| 売上原価 (b) | 60.7 | 63.1 | 51.4 | △ 18.5 |
| (a) - (b) | 33.5 | 34.3 | 36.0 | - |

- (注) 1. 供給単価＝ガス売上高÷(ガス販売量÷標準熱量)
 2. 売上原価＝総売上原価÷(ガス販売量÷標準熱量)
 3. ガス売上高、総売上原価及びガス販売量には、附帯事業に係るものを含まない。

第3節 病院事業

1 現状と課題

(1) 現状

深刻化する医師・看護師不足などにより地域医療を取り巻く環境は厳しさを増しているが、こうした中で、今後とも地域において必要な医療を安定的かつ継続的に提供していくため、全国レベルで「公立病院改革プラン」に基づく経営改革の取組がなされている。

こうした取組の結果、経常収支が黒字である病院の割合が取組前に比べて約3割から約5割に改善したほか、再編・ネットワーク化や経営形態の見直しに取り組む病院が大幅に増加するなど、一定の成果を挙げてきたところである。

また、総務省では、医療介護総合確保推進法を踏まえ、平成27年3月に「新公立病院改革ガイドライン」（以下、「新ガイドライン」という。）を示し、病院事業を設置する地方公共団体において平成27年度又は平成28年度中に「新公立病院改革プラン」（以下、「新改革プラン」という。）を策定し、病院機能の見直しや病院事業経営の改革に総合的に取り組むよう要請した。新ガイドラインでは、新改革プランは、策定年度あるいはその次年度から平成32年度までを標準的な対象期間とし、新改革プランに盛り込む内容は、前ガイドラインに位置づけられていた①経営効率化、②再編・ネットワーク化、③経営形態の見直しの3つの視点に、「地域医療構想を踏まえた役割の明確化」を加えた4つの視点を盛り込むよう要請している。

なお、各公営企業においては「経営戦略」の策定が求められているが、病院事業については、経営の改革に総合的に取り組むための「公立病院改革プラン」に基づく取組が進められてきたことから、新改革プランの策定をもって経営戦略の策定と取り扱うこととしている。

(2) 課題

公立病院の経営状況は、前述したとおり、前ガイドラインでは、原則として、全ての公立病院に対して、一般会計等からの所定の繰出後、経常収支の黒字化を達成するよう要請してきたところであり、これに基づく各公立病院の改革への取組により一定の改善が図られてきているが、本県においても、依然として半数以上の病院が、黒字化を達成できていない状況であり、引き続き、病院経営の改革が必要である。

また、再編・ネットワーク化についても、具体の計画を策定し、実行に移している事例が全国で見られるが、今後は、医療法に基づく地域医療構想との整合を図りながら、都道府県の主体的な参画を得て、取り組んでいくことが望まれている。

経営形態の見直しについては、平成21年度以降、本県においては、法の全部適用や地方独立行政法人化、指定管理者制度の導入などの見直しを一部の病院で実施しており、経営形態の見直しを通じて達成しようとした所期の目的が果たされるよう、今後も継続した経営改革を実行していくことが求められる。

今後、人口減少社会に本格的に向かう中で、併せて高齢化が急速に進展する厳しい状況にあって、持続可能な地域医療提供体制を構築するために、改めて各公立病院が自らに期待さ

れている役割を再検討した上で、今後とも経営改革の取組を着実に進めていく必要がある。

2 平成 27 年度決算の概況

(1) 事業及び経営主体等

平成 27 年度において地方公共団体が経営する病院事業（地方公営企業法を適用する病院事業）の数は 19 事業で、これらの事業が有する公立病院の数は 22 病院であり、病院数は、前年度と変化はない（想定企業会計である「国保成東病院」を加えると 20 事業、23 病院となる。）。

経営主体別にみると、指定都市立 2 病院（1 指定都市）、市立 11 病院（10 市）、町村立 4 病院（4 町村）及び一部事務組合立 5 病院（4 組合）となっており、病院種類別では一般病院 22 病院となっており、結核病院、精神科病院はない。

このうち、地方公営企業法の規定の全部を適用している事業数は、指定都市 1 事業（2 病院）、市 4 事業（5 病院）、一部事務組合 2 事業（3 病院）、合計 7 事業（10 病院）となっている。また、一般病院 22 病院のうち病床数 300 床以上の病院は、27.3%に当たる 6 病院となっており、地域における基幹病院、中核病院として地域医療を支えている。

一方、病床数が 150 床未満であり、直近の一般病院までの移動距離が 15 キロメートル以上となる位置に所在している等の条件下にある「不採算地区病院」は、一般病院の 27.3%に当たる 6 病院となっており、民間医療機関による診療が期待できない山間地等のへき地における医療の確保のため、重要な役割を果たしている。

さらに、公立病院全体の 86.4%に当たる 19 病院が救急病院として告示を受けており、地域の救急医療を担っている。（第 1 表）

第 1 表 病院数の状況

(平成27年度決算対象病院数)

| 種別 | | 経営主体 | 指定都市 | 市 | 町村 | 組合 | 計 |
|------|------------------|--------------|--------------|--------------|--------------|---------------|---|
| 一般病院 | 300床以上 | (50.0) 1 | (36.4) 4 | (-) 0 | (20.0) 1 | (27.3) 6 | |
| | 100床以上 300床未満 | (50.0) 1 | (36.4) 4 | (50.0) 2 | (60.0) 3 | (45.5) 10 | |
| | 100床未満 | (-) 0 | (27.3) 3 | (50.0) 2 | (20.0) 1 | (27.3) 6 | |
| | 建設中 | (-) 0 | (-) 0 | (-) 0 | (-) 0 | (-) 0 | |
| | 計 | (9.1) 2 | (50.0) 11 | (18.2) 4 | (22.7) 5 | (100.0) 22 | |
| | うち不採算地区病院 | (-) 0 | (27.3) 3 | (50.0) 2 | (20.0) 1 | (27.3) 6 | |
| | うち救急告示病院 | (100.0) 2 | (72.7) 8 | (100.0) 4 | (100.0) 5 | (86.4) 19 | |
| | | | | | | | |
| 経営形態 | 全 部 適 用 | 2 | 5 | 0 | 3 | 10 | |
| | 一 部 適 用 | 0 | 4 | 3 | 2 | 9 | |
| | 指定管理者（代行制） | 0 | 0 | 0 | 0 | 0 | |
| | 指定管理者（利用料金制） | 0 | 2 | 1 | 0 | 3 | |
| | 計 | 2 | 11 | 4 | 5 | 22 | |

(注) 1. ()は構成比率(%)である。

2. 「不採算地区病院」とは、その有する病床が主として一般病床又は療養病床である病院のうち主として理学療法又は作業療法を行う病院以外の病院及び当該病院の施設が主として児童福祉施設である病院以外の病院(以下「一般病院」という。)で次に掲げる条件を満たすものをいう。

ア 病床数が150床未満であり、直近の一般病院までの移動距離が15キロメートル以上となる位置に所在している一般病院であること(第1種該当)。

イ 病床数が150床未満であり、直近の国勢調査に基づく当該公立病院の半径5キロメートル以内の人口が3万人未満の一般病院であること(第2種該当)。

3. 想定企業会計である「国保成東病院」は決算対象には含まれるが、本表には含まれていない。

(参考) 病院数の増減の推移

| 年度 | | 23 | 24 | 25 | 26 | 27 |
|-----|-----------|----|----|----|----|----|
| 項目 | | | | | | |
| 病院数 | | 23 | 23 | 23 | 23 | 23 |
| 増加数 | | 0 | 0 | 0 | 0 | 0 |
| 減少数 | | 0 | 0 | 0 | 0 | 0 |
| うち | 統合 | 0 | 0 | 0 | 0 | 0 |
| | 廃止 | 0 | 0 | 0 | 0 | 0 |
| | 診療所化 | 0 | 0 | 0 | 0 | 0 |
| | 地方独立行政法人化 | 0 | 0 | 0 | 0 | 0 |
| | 民間譲渡 | 0 | 0 | 0 | 0 | 0 |
| | その他 | 0 | 0 | 0 | 0 | 0 |

(注) 増加数及び減少数は、決算対象病院数の増減である。

(2) 業務の状況

平成 27 年度における公立病院の施設の状況は病床数が 5,485 床で、前年度 (5,546 床) に比べ 61 床、1.1%減少しており、この内訳は一般 4,727 床、療養 299 床、結核 38 床、精神 387 床、感染症 34 床となっている。病院施設の延床面積は 42 万 1,792 m²で、前年度 (42 万 1,331 m²) に比べ 0.1%増加している。

また、患者の利用状況を年延数でみると、外来患者が 266 万 9,710 人で、前年度 (267 万 6,934 人) に比べ 7,224 人、0.3%減少、入院患者が 137 万 9,478 人で、前年度 (138 万 784 人) に比べ 1,306 人、0.1%減少、合計が 404 万 9,188 人で、前年度 (405 万 7,718 人) に比べ 8,530 人、0.2%減少している。病床の利用状況を示す病床利用率は 68.1%で、前年度 (68.2%) に比べ 0.1 ポイント低下している。(第 2 表)

第 2 表 病院施設、患者数等の推移

| 項目 | | | 年度 | 25 | 26 | 27 | 対前年度伸率 (%) | |
|--------------------------------|---------------|---|----|-----------|-----------|-----------|------------|-------|
| | | | | | | | 26 | 27 |
| 病 | 院 | 数 | | 22 | 22 | 22 | 0.0 | 0.0 |
| 病 床 数 (床) | 一 般 | | | 4,856 | 4,803 | 4,727 | △ 1.1 | △ 1.6 |
| | 療 養 | | | 250 | 284 | 299 | 13.6 | 5.3 |
| | 結 核 | | | 38 | 38 | 38 | 0.0 | 0.0 |
| | 精 神 | | | 387 | 387 | 387 | 0.0 | 0.0 |
| | 感 染 症 | | | 34 | 34 | 34 | 0.0 | 0.0 |
| | 計 | | | 5,565 | 5,546 | 5,485 | △ 0.3 | △ 1.1 |
| 病 院 延 床 面 積 (m ²) | | | | 415,232 | 421,331 | 421,792 | 1.5 | 0.1 |
| 外 来 患 者 | 年 延 数 (人) | | | 2,816,693 | 2,676,934 | 2,669,710 | △ 5.0 | △ 0.3 |
| | 1 日 平 均 (人) | | | 10,779 | 10,260 | 10,322 | △ 4.8 | 0.6 |
| 入 院 患 者 | 年 延 数 (人) | | | 1,383,457 | 1,380,784 | 1,379,478 | △ 0.2 | △ 0.1 |
| | 1 日 平 均 (人) | | | 3,790 | 3,783 | 3,769 | △ 0.2 | △ 0.4 |
| 入 院 ・ 外 来 患 者 数 | 年 延 数 (人) | | | 4,200,150 | 4,057,718 | 4,049,188 | △ 3.4 | △ 0.2 |
| | 1 日 平 均 (人) | | | 14,569 | 14,043 | 14,091 | △ 3.6 | 0.3 |
| 病 床 利 用 率 (%) | | | | 68.1 | 68.2 | 68.1 | — | — |
| 外 来 入 院 比 率 (%) | | | | 203.6 | 193.9 | 193.5 | — | — |
| 職 員 数 (人) | | | | 6,890 | 7,153 | 7,325 | 3.8 | 2.4 |

(3) 病院事業の経営状況

ア 損益収支の状況

(ア) 純損益

平成 27 年度における総収益は 1,345 億 2,457 万 5 千円で、前年度 (1,320 億 1,991 万 6 千円) に比べ 25 億 465 万 9 千円、1.9%増加しており、総費用は 1,347 億 7,366 万円で、前年度 (1,340 億 9,256 万 2 千円) に比べ 6 億 8,109 万 8 千円、0.5%増加している。

この結果、純損益は、前年度 20 億 7,264 万 6 千円の赤字から 18 億 2,356 万 1 千円減少し、2 億 4,908 万 5 千円の赤字となった。また、総収支比率は 99.8%で、前年度 (98.5%) に比べ 1.3 ポイント上昇している。

純利益を生じた事業は、8 事業 (建設中を除く事業の 40.0%) で、前年度 (10 事業、50.0%) に比べ 2 事業減少しており、その額は 16 億 6,002 万 8 千円で、前年度 (14 億

2,871万1千円)に比べ2億3,131万7千円、16.2%増加している。これに対し、純損失を生じた事業は、12事業(同60.0%)で、前年度(10事業、同50.0%)に比べ2事業増加しており、その額は19億911万3千円で、前年度(35億135万7千円)に比べ15億9,224万4千円、45.5%減少している。

(イ) 経常損益

経常収益は1,323億7,451万7千円で、前年度(1,303億2,606万9千円)に比べ20億4,844万8千円、1.6%増加しており、経常費用は1,336億6,158万4千円で、前年度(1,308億8,917万6千円)に比べ27億7,240万8千円、2.1%増加している。

この結果、経常損益は、前年度5億6,310万7千円の赤字から7億2,396万円増加して、12億8,706万7千円の赤字となった。

このうち、経常利益を生じた事業は、6事業(建設中を除く事業の30.0%)で、前年度(9事業、45.0%)に比べ3事業減少しており、その額は12億5,448万7千円で、前年度(15億950万4千円)に比べ2億5,501万7千円、16.9%減少している。これに対し、経常損失を生じた事業は、14事業(同70.0%)で、前年度(11事業、55.0%)に比べ3事業増加しており、その額は25億4,155万4千円で、前年度(20億7,261万1千円)に比べ4億6,894万3千円、22.6%増加している。また、経常収支比率は99.0%と前年度(99.6%)より0.6ポイント低下している。

また、経常損失を生じた事業の割合を経営主体別にみると、指定都市立は100.0%(前年度100.0%)、市立は70.0%(前年度50.0%)、町村立は50.0%(前年度50.0%)、組合立は80.0%(前年度60.0%)となっている。なお、医業収支比率は92.6%で、前年度(93.0%)に比べ0.4ポイント低下している。

(ウ) 累積欠損金、不良債務

累積欠損金は277億5,290万3千円で、前年度(259億8,791万3千円)に比べ17億6,499万円、6.8%増加している。累積欠損金を有する事業は14事業で、前年度と同数、事業数に占める割合は70.0%であり前年度(70.0%)と変化はない。また、医業収益に対する累積欠損金の比率は24.3%で、前年度(23.1%)に比べ1.2ポイント上昇している。

不良債務は8,208万5千円で、前年度(619万8千円)に比べ7,588万7千円増加し、医業収益に対する不良債務の比率は0.1%で、前年度(0.0%)に比べ0.1ポイント上昇している。不良債務を有する事業は1事業で、前年度と変化はない。(第3表)

(エ) 資本不足

平成27年度末において資本不足となっている事業は1事業であり、前年度と変化はない。なお、返済義務のない負債である長期前受金を負債から控除した場合、資本不足となっている事業は前年度に引き続かない。

第3表 損益収支の状況

(1) 年度別推移

(単位: 千円、%)

| 年度 | | 25 | 26 | 27 | (B)-(A) |
|---------------------------------|-----------------|-----------------|-----------------|-----------------|---------|
| 項目 | | | (A) | (B) | (A) |
| 総 | 収 益 | 127,894,650 | 132,019,916 | 134,524,575 | 1.9 |
| 経 | 常 収 益 | 126,611,273 | 130,326,069 | 132,374,517 | 1.6 |
| うち | 医 業 収 益 | 110,846,925 | 112,512,437 | 114,250,160 | 1.5 |
| | うち 料 金 収 入 | 104,052,662 | 105,703,209 | 107,731,393 | 1.9 |
| | 国 庫 (県) 補 助 金 | 882,613 | 766,968 | 654,395 | △ 14.7 |
| | 他 会 計 繰 入 金 | 14,890,790 | 15,754,166 | 14,705,060 | △ 6.7 |
| | 長 期 前 受 金 戻 入 | - | 1,327,352 | 1,359,728 | 2.4 |
| 特 | 別 利 益 | 1,283,377 | 1,693,847 | 2,150,058 | 26.9 |
| 総 | 費 用 | 128,124,761 | 134,092,562 | 134,773,660 | 0.5 |
| 経 | 常 費 用 | 126,850,575 | 130,889,176 | 133,661,584 | 2.1 |
| うち | 医 業 費 用 | 118,343,926 | 121,017,280 | 123,419,051 | 2.0 |
| | うち 職 員 給 与 費 | 55,614,639 | 59,073,055 | 61,183,378 | 3.6 |
| | 減 価 償 却 費 | 8,646,764 | 9,740,554 | 9,928,914 | 1.9 |
| | 支 払 利 息 | 2,106,092 | 2,000,954 | 1,860,946 | △ 7.0 |
| 特 | 別 損 失 | 1,274,186 | 3,203,386 | 1,112,076 | △ 65.3 |
| 経 | 常 損 益 | △ 239,302 | △ 563,107 | △ 1,287,067 | △ 128.6 |
| 経 | 常 利 益 | (11) 1,375,652 | (9) 1,509,504 | (6) 1,254,487 | △ 16.9 |
| | 病 院 別 | [11] 1,381,109 | [10] 1,553,881 | [7] 1,351,379 | △ 13.0 |
| 経 | 常 損 失 | (9) 1,614,954 | (11) 2,072,611 | (14) 2,541,554 | 22.6 |
| | 病 院 別 | [12] 1,620,411 | [13] 2,116,988 | [16] 2,638,446 | 24.6 |
| 特 | 別 損 益 | 9,191 | △ 1,509,539 | 1,037,982 | 168.8 |
| 純 | 損 益 | △ 230,111 | △ 2,072,646 | △ 249,085 | 88.0 |
| 純 | 利 益 | (12) 1,489,848 | (10) 1,428,711 | (8) 1,660,028 | 16.2 |
| | 病 院 別 | [12] 1,496,936 | [11] 1,428,711 | [10] 1,891,498 | 32.4 |
| 純 | 損 失 | (8) 1,719,959 | (10) 3,501,357 | (12) 1,909,113 | △ 45.5 |
| | 病 院 別 | [11] 1,727,047 | [12] 3,501,357 | [13] 2,140,583 | △ 38.9 |
| 累 | 積 欠 損 金 | (13) 23,245,890 | (14) 25,987,913 | (14) 27,752,903 | 6.8 |
| 不 | 良 債 務 | (-) - | (1) 6,198 | (1) 82,085 | 1,224.4 |
| 総 | 事 業 数 | 20 | 20 | 20 | - |
| うち | 建 設 中 | - | - | - | - |
| 総 | 病 院 数 | 23 | 23 | 23 | - |
| うち | 建 設 中 | - | - | - | - |
| 総事業数・病院数(建設中を除く)に対する割合 | 経常損失を生じた事業数 | 45.0 | 55.0 | 70.0 | - |
| | 経常損失を生じた病院数 | 52.2 | 56.5 | 69.6 | - |
| | 純損失を生じた事業数 | 40.0 | 50.0 | 60.0 | - |
| | 純損失を生じた病院数 | 47.8 | 52.2 | 56.5 | - |
| | 累積欠損金を有する事業数 | 65.0 | 70.0 | 70.0 | - |
| 医業収益に対する割合 | 不良債務を有する事業数 | - | 5.0 | 5.0 | - |
| | 経 常 損 失 比 率 | 1.5 | 1.8 | 2.2 | - |
| | 累 積 欠 損 金 比 率 | 21.0 | 23.1 | 24.3 | - |
| 総 収 支 比 率 | 不 良 債 務 比 率 | - | 0.0 | 0.1 | - |
| | 総 収 支 比 率 | 99.8 | 98.5 | 99.8 | - |
| | 経 常 収 支 比 率 | 99.8 | 99.6 | 99.0 | - |
| 医 業 収 支 比 率 | | 93.7 | 93.0 | 92.6 | - |
| 職 員 給 与 費 対 医 業 収 益 比 率 | | 50.2 | 52.5 | 53.6 | - |
| 医 業 費 用 に 占 め る 職 員 給 与 費 の 割 合 | | 47.0 | 48.8 | 49.6 | - |
| 他 会 計 繰 入 金 対 医 業 収 益 比 率 | | 13.4 | 14.0 | 12.9 | - |
| 1 床 当 た り 繰 入 金 | | 2,676 | 2,841 | 2,681 | △ 5.6 |

(注) ()内は事業数、[]内は病院数である。

(2) 経営主体別

(単位:千円、%)

| 経営主体 | | 指定都市 | 市 | 町村 | 組合 | 計 | |
|---------------------------------|-----------------|------------|------------|------------|------------|-------------|------|
| 項目 | | | | | | | |
| 総 | 収 益 | 20,508,806 | 78,934,300 | 4,499,281 | 30,582,188 | 134,524,575 | |
| 経 | 常 収 益 | 19,658,894 | 78,350,719 | 4,498,788 | 29,866,116 | 132,374,517 | |
| うち | 〔 医 業 収 益 | 16,171,887 | 68,237,346 | 3,632,235 | 26,208,692 | 114,250,160 | |
| | うち 料 金 収 入 | 14,887,305 | 64,753,557 | 3,224,614 | 24,865,917 | 107,731,393 | |
| | 国 庫 (県) 補 助 金 | 50,849 | 226,215 | 44,728 | 332,603 | 654,395 | |
| | 他 会 計 繰 入 金 | 3,425,945 | 7,970,320 | 727,189 | 2,581,606 | 14,705,060 | |
| | 長 期 前 受 金 戻 入 | 48,699 | 671,962 | 229,070 | 409,997 | 1,359,728 | |
| 特 | 別 利 益 | 849,912 | 583,581 | 493 | 716,072 | 2,150,058 | |
| 総 | 費 用 | 20,877,051 | 78,707,630 | 4,572,258 | 30,616,721 | 134,773,660 | |
| 経 | 常 費 用 | 20,163,701 | 78,338,127 | 4,572,258 | 30,587,498 | 133,661,584 | |
| うち | 〔 医 業 費 用 | 18,962,223 | 71,733,040 | 4,362,540 | 28,361,248 | 123,419,051 | |
| | うち 〔 職 員 給 与 費 | 9,922,477 | 35,775,295 | 2,371,136 | 13,114,470 | 61,183,378 | |
| | 減 価 償 却 費 | 1,464,069 | 5,562,287 | 436,617 | 2,465,941 | 9,928,914 | |
| | 支 払 利 息 | 333,774 | 1,049,213 | 85,893 | 392,066 | 1,860,946 | |
| 特 | 別 損 失 | 713,350 | 369,503 | - | 29,223 | 1,112,076 | |
| 経 | 常 損 益 | △ 504,807 | 12,592 | △ 73,470 | △ 721,382 | △ 1,287,067 | |
| 経 常 利 益 | 〔 事 業 別 | (-) | (3) | 50,696 | (1) | 32 | (6) |
| | 病 院 別 | [-] | [4] | 50,696 | [1] | 32 | [7] |
| 経 常 損 失 | 〔 事 業 別 | (1) | (7) | 124,166 | (4) | 721,414 | (14) |
| | 病 院 別 | [2] | [7] | 124,166 | [5] | 721,414 | [16] |
| 特 別 損 損 | 益 | 136,562 | 214,078 | 493 | 686,849 | 1,037,982 | |
| 純 損 損 | 益 | △ 368,245 | 226,670 | △ 72,977 | △ 34,533 | △ 249,085 | |
| 純 利 益 | 〔 事 業 別 | (-) | (4) | 51,189 | (2) | 194,860 | (8) |
| | 病 院 別 | [1] | [5] | 51,189 | [2] | 207,431 | [10] |
| 純 損 失 | 〔 事 業 別 | (1) | (6) | 124,166 | (3) | 229,393 | (12) |
| | 病 院 別 | [1] | [6] | 124,166 | [4] | 241,964 | [13] |
| 累 積 欠 損 金 | (1) | 4,817,344 | (6) | 11,311,931 | (4) | 6,614,633 | (14) |
| 不 良 債 務 | (-) | - | (1) | 82,085 | (-) | - | (1) |
| 総 | 事 業 数 | 1 | 10 | 4 | 5 | 20 | |
| う ち 建 設 中 | - | - | - | - | - | - | |
| 総 | 病 院 数 | 2 | 11 | 4 | 6 | 23 | |
| う ち 建 設 中 | - | - | - | - | - | - | |
| 総事業数・病院数(建設中を除く)に対する割合 | 経常損失を生じた事業数 | 100.0 | 70.0 | 50.0 | 80.0 | 70.0 | |
| | 経常損失を生じた病院数 | 100.0 | 63.6 | 50.0 | 83.3 | 69.6 | |
| | 純損失を生じた事業数 | 100.0 | 60.0 | 50.0 | 60.0 | 60.0 | |
| | 純損失を生じた病院数 | 50.0 | 54.5 | 50.0 | 66.7 | 56.5 | |
| | 累積欠損金を有する事業数 | 100.0 | 60.0 | 100.0 | 60.0 | 70.0 | |
| | 不良債務を有する事業数 | 0.0 | 10.0 | 0.0 | 0.0 | 5.0 | |
| 医業収益に対する割合 | 経 常 損 失 比 率 | 3.1 | 1.7 | 3.4 | 2.8 | 2.2 | |
| | 累 積 欠 損 金 比 率 | 29.8 | 16.6 | 137.9 | 25.2 | 24.3 | |
| | 不 良 債 務 比 率 | 0.0 | 0.1 | 0.0 | 0.0 | 0.1 | |
| 総 | 収 支 比 率 | 98.2 | 100.3 | 98.4 | 99.9 | 99.8 | |
| 経 | 常 収 支 比 率 | 97.5 | 100.0 | 98.4 | 97.6 | 99.0 | |
| 医 | 業 収 支 比 率 | 85.3 | 95.1 | 83.3 | 92.4 | 92.6 | |
| 職 員 給 与 費 対 医 業 収 益 比 率 | 61.4 | 52.4 | 65.3 | 50.0 | 53.6 | | |
| 医 業 費 用 に 占 め る 職 員 給 与 費 の 割 合 | 52.3 | 49.9 | 54.4 | 46.2 | 49.6 | | |
| 他 会 計 繰 入 金 対 医 業 収 益 比 率 | 21.2 | 11.7 | 20.0 | 9.9 | 12.9 | | |
| 1 床 当 た り 繰 入 金 | 5,136 | 2,479 | 1,765 | 2,168 | 2,688 | | |

(注) ()内は事業数、[]内は病院数である。

(3) 規模別

(単位:千円、%)

| 項目 | 規模 | 一般病院 | | | | | | | |
|---------------------------------|----|--------------|------------------------------|------------------------------|------------------------------|------------------------------|-----------------------------|-------------|-------------|
| | | 500 床 以 上 | 400 床 以 上 500 床 未 満 | 300 床 以 上 400 床 未 満 | 200 床 以 上 300 床 未 満 | 100 床 以 上 200 床 未 満 | 50 床 以 上 100 床 未 満 | 50 床 未 満 | 計 |
| 総 収 益 | | 72,478,454 | 15,589,886 | 12,510,024 | 9,158,859 | 19,405,532 | 4,707,416 | 674,404 | 134,524,575 |
| 経 常 収 益 | | 71,601,946 | 15,226,234 | 11,984,130 | 8,834,821 | 19,345,566 | 4,707,416 | 674,404 | 132,374,517 |
| うち 医 業 収 益 | | 64,461,841 | 13,977,024 | 8,909,617 | 7,358,270 | 14,580,822 | 4,318,140 | 644,446 | 114,250,160 |
| うち 料 金 収 入 | | 61,754,028 | 13,208,532 | 8,203,279 | 6,684,026 | 13,399,911 | 3,867,706 | 613,911 | 107,731,393 |
| 国 庫 (県) 補 助 金 | | 499,762 | 32,614 | 9,269 | 41,580 | 67,176 | 3,994 | - | 654,395 |
| 他 会 計 繰 入 金 | | 5,249,715 | 1,497,800 | 2,879,259 | 1,483,544 | 3,133,732 | 448,010 | 13,000 | 14,705,060 |
| 長 期 前 受 金 戻 入 | | 394,487 | 214,444 | 50,064 | 48,614 | 568,060 | 82,671 | 1,388 | 1,359,728 |
| 特 別 利 益 | | 876,508 | 363,652 | 525,894 | 324,038 | 59,966 | - | - | 2,150,058 |
| 総 費 用 | | 72,506,576 | 14,813,762 | 12,386,642 | 9,619,119 | 19,984,490 | 4,776,096 | 686,975 | 134,773,660 |
| 経 常 費 用 | | 72,194,832 | 14,747,996 | 12,112,817 | 9,179,594 | 19,965,457 | 4,776,096 | 684,792 | 133,661,584 |
| うち 医 業 費 用 | | 66,239,360 | 14,007,278 | 11,230,525 | 8,773,456 | 17,944,498 | 4,554,679 | 669,255 | 123,419,051 |
| うち 職 員 給 与 費 | | 30,907,442 | 7,324,403 | 5,305,364 | 4,632,503 | 10,315,049 | 2,383,690 | 314,927 | 61,183,378 |
| 減 価 償 却 費 | | 5,337,487 | 1,199,363 | 1,163,251 | 605,761 | 1,340,014 | 239,485 | 43,553 | 9,928,914 |
| 支 払 利 息 | | 851,785 | 257,256 | 349,736 | 70,990 | 261,942 | 69,034 | 203 | 1,860,946 |
| 特 別 損 失 | | 311,744 | 65,766 | 273,825 | 439,525 | 19,033 | - | 2,183 | 1,112,076 |
| 経 常 損 益 | | △ 592,886 | 478,238 | △ 128,687 | △ 344,773 | △ 619,891 | △ 68,680 | △ 10,388 | △ 1,287,067 |
| 経 常 利 益 | | [1] | [1] | [1] | [1] | [2] | [1] | [-] | [7] |
| 経 常 損 失 | | 694,186 | 478,238 | 32 | 31,335 | 102,956 | 44,632 | - | 1,351,379 |
| 経 常 損 益 | | [2] | [-] | [2] | [1] | [6] | [4] | [1] | [16] |
| 特 別 損 益 | | 1,287,072 | - | 128,719 | 376,108 | 722,847 | 113,312 | 10,388 | 2,638,446 |
| 純 損 益 | | 564,764 | 297,886 | 252,069 | △ 115,487 | 40,933 | - | △ 2,183 | 1,037,982 |
| 純 利 益 | | △ 28,122 | 776,124 | 123,382 | △ 460,260 | △ 578,958 | △ 68,680 | △ 12,571 | △ 249,085 |
| 純 損 失 | | 813,919 | 776,124 | 123,382 | 31,335 | 102,106 | 44,632 | - | 1,891,498 |
| 1 床 当 た り 繰 入 金 | | 842,041 | - | - | 491,595 | 681,064 | 113,312 | 12,571 | 2,140,583 |
| 経 常 損 失 を 生 じ た 病 院 数 の 割 合 | | 66.7 | 0.0 | 66.7 | 50.0 | 75.0 | 80.0 | 100.0 | 69.6 |
| 総 収 支 比 率 | | 100.0 | 105.2 | 101.0 | 95.2 | 97.1 | 98.6 | 98.2 | 99.8 |
| 経 常 収 支 比 率 | | 99.2 | 103.2 | 98.9 | 96.2 | 96.9 | 98.6 | 98.5 | 99.0 |
| 医 業 収 支 比 率 | | 97.3 | 99.8 | 79.3 | 83.9 | 81.3 | 94.8 | 96.3 | 92.6 |
| 職 員 給 与 費 対 医 業 収 益 比 率 | | 47.9 | 52.4 | 59.5 | 63.0 | 70.7 | 55.2 | 48.9 | 53.6 |
| 医 業 費 用 に 占 め る 職 員 給 与 費 の 割 合 | | 46.7 | 52.3 | 47.2 | 52.8 | 57.5 | 52.3 | 47.1 | 49.6 |
| 他 会 計 繰 入 金 対 医 業 収 益 比 率 | | 8.1 | 10.7 | 32.3 | 20.2 | 21.5 | 10.4 | 2.0 | 12.9 |
| 1 床 当 た り 繰 入 金 | | 2,320 | 3,336 | 4,021 | 3,046 | 2,683 | 1,224 | 361 | 2,681 |

(注) []内は病院数である。

(オ) 指定管理者制度により運営する病院の会計の状況

平成 27 年度において、指定管理者制度により運営する病院数は、市 2 病院 (2 事業)、町村 1 病院 (1 事業)、合計 3 病院 (3 事業) となっており、前年度と変化はない。

その内訳は、診療報酬等の収入を設置者である地方公共団体が収受する代行制はなく (前年度も同様)、また、指定管理者が収受する利用料金制が 3 病院で、前年度と同数であり、本県においては、利用料金制のみとなっている。

平成 27 年度における指定管理者制度により運営する病院の会計の総収益は 11 億 5,946 万 6 千円で、前年度 (16 億 5,596 万 2 千円) に比べ 4 億 9,649 万 6 千円、30.0%減少しており、総費用は 11 億 6,181 万円で、前年度 (13 億 8,524 万円) に比べ 2 億 2,343 万円、16.1%減少している。

この結果、純損益は、前年度の 2 億 7,072 万 2 千円の黒字から 2 億 7,306 万 6 千円減少し、234 万 4 千円の赤字となった。(第 3 表 (4))

(4) 指定管理者制度

(単位:千円、%)

| 項目 \ 運営形態別 | | 代行制 | 利用料金制 | 計 |
|--------------|-------------|-----|------------|------------|
| 総 | 収 益 | — | 1,159,466 | 1,159,466 |
| 経 | 常 収 益 | — | 1,159,446 | 1,159,446 |
| | 他 会 計 繰 入 金 | — | 928,729 | 928,729 |
| 特 | 別 利 益 | — | 20 | 20 |
| 総 | 費 用 | — | 1,161,810 | 1,161,810 |
| 経 | 常 費 用 | — | 1,161,810 | 1,161,810 |
| 特 | 別 損 失 | — | 0 | 0 |
| 純 | 損 益 | — | △ 2,344 | △ 2,344 |
| 純 | 利 益 | (-) | (2) 31,335 | (2) 31,335 |
| 純 | 損 失 | (-) | (1) 33,679 | (1) 33,679 |
| 指定管理者制度導入病院数 | | — | 3 | 3 |
| うち 建 設 中 | | — | — | — |
| 総 収 支 比 率 | | — | 99.8 | 99.8 |

(注) ()内は病院数である。

イ 職員給与費の状況

職員1人当たり平均給与月額、医師は1,358,941円で、前年度(1,334,449円)に比べ24,492円、1.8%増加、看護師は469,185円で、前年度(469,567円)に比べ382円、0.1%減少、准看護師は490,693円で、前年度(503,185円)に比べ12,492円、2.5%減少、事務職員は502,330円で、前年度(513,244円)に比べ10,914円、2.1%減少、その他職員は449,068円で、前年度(455,601円)に比べ6,533円、1.4%減少している。これを経営主体別にみると、医師についてはその確保が比較的困難な町村立が一番高く、次いで組合立、市立、指定都市立の順となっている。

また、医業収益に対する職員給与費の割合は53.6%で、前年度(52.5%)に比べ1.1ポイント上昇している。これを経営主体別にみると、町村立が65.3%と最も高く、次いで、指定都市立61.4%、市立52.4%、組合立50.0%の順となっている。(第4表、第5表、第6表)

第4表 職種別給与（平均月収額）の状況

（1）年度別推移

（単位：円、％）

| 職種 | 年度 | 25 | 26 | 27 | 対前年度伸率（％） | |
|-----------|----|-----------|-----------|-----------|-----------|-------|
| | | | | | 26 | 27 |
| 医 師 | | 1,310,832 | 1,334,449 | 1,358,941 | 1.8 | 1.8 |
| 看 護 師 | | 459,716 | 469,567 | 469,185 | 2.1 | △ 0.1 |
| 准 看 護 師 | | 497,174 | 503,185 | 490,693 | 1.2 | △ 2.5 |
| 事 務 職 員 | | 496,104 | 513,244 | 502,330 | 3.5 | △ 2.1 |
| そ の 他 職 員 | | 446,525 | 455,601 | 449,068 | 2.0 | △ 1.4 |
| 計 | | 553,488 | 563,720 | 563,412 | 1.8 | △ 0.1 |

（注）平均月収額とは、職員1人当たりの平均年収額を12で除して得たものであり、期末勤勉手当等を含むものである。

（2）経営主体別

（単位：円、％）

| 職種 | 経営主体 | 総計 | 指定都市 | 市 | 町村 | 組合 |
|-----------|------|-----------|-----------|-----------|-----------|-----------|
| 医 師 | | 1,358,941 | 1,291,044 | 1,344,337 | 1,476,711 | 1,451,755 |
| 看 護 師 | | 469,185 | 470,580 | 468,412 | 473,976 | 469,401 |
| 准 看 護 師 | | 490,693 | — | 499,889 | 452,011 | 496,558 |
| 事 務 職 員 | | 502,330 | 495,223 | 516,134 | 493,292 | 470,205 |
| そ の 他 職 員 | | 449,068 | 509,387 | 448,372 | 389,081 | 440,299 |
| 計 | | 563,412 | 589,187 | 564,080 | 513,258 | 553,659 |

（注）平均月収額とは、職員1人当たりの平均年収額を12で除して得たものであり、期末勤勉手当等を含むものである。

第5表 医業収益に対する職員給与費の割合の状況

（1）年度別推移

（2）規模別

（単位：％）

| 経営主体 | 年度 | 25 | 26 | 27 |
|---------|----|------|------|------|
| 指 定 都 市 | | 55.5 | 58.2 | 61.4 |
| 市 | | 49.6 | 51.7 | 52.4 |
| 町 | | 64.6 | 64.2 | 65.3 |
| 組 合 | | 46.7 | 49.6 | 50.0 |
| 計 | | 50.2 | 52.5 | 53.6 |

（単位：％）

| 規模 | | 全病院 | 黒字病院 | 赤字病院 |
|---------|--------------|------|------|------|
| 一 般 病 院 | 500床以上 | 47.9 | 43.0 | 52.8 |
| | 400床以上500床未満 | 52.4 | 52.4 | — |
| | 300床以上400床未満 | 59.5 | — | 59.5 |
| | 200床以上300床未満 | 63.0 | 12.0 | 63.6 |
| | 100床以上200床未満 | 70.7 | 89.9 | 66.8 |
| | 50床以上100床未満 | 55.2 | 46.3 | 57.9 |
| | 50床未満 | 48.9 | — | 48.9 |
| 計 | | 53.6 | 48.0 | 57.8 |

第6表 職員給与費、職員数等の対前年度増加率の状況

| 年度 | 項目 | 対前年度伸率(%) | | | | | 職員1人当たり 料金収入 (千円) | 職員1人当たり 患者数 (人) |
|----|----|-----------|-----|-------|-------|------|-------------------------|-----------------------|
| | | 職員給与費 | 職員数 | 平均給与 | 患者数 | 料金収入 | | |
| 25 | | — | — | — | — | — | 15,102 | 610 |
| 26 | | 6.2 | 3.8 | 1.8 | △ 3.4 | 1.6 | 14,777 | 567 |
| 27 | | 3.6 | 2.4 | △ 0.1 | △ 0.2 | 1.9 | 14,707 | 553 |

ウ 材料費の状況

薬品等の材料費は287億883万9千円で、前年度(284億857万1千円)に比べ3億26万8千円、1.1%増加(前年度1.1%減)している。このうち、薬品費は141億4,153万6千円で、前年度(142億5,707万8千円)に比べ1億1,554万2千円、0.8%減少(前年度1.1%減)している。材料費の料金収入に対する割合は26.6%で、前年度(26.9%)に比べ0.3ポイント低下している。また、患者1人1日当たりの薬品費は3,492円で、前年度(3,514円)に比べ22円、0.6%減少している。(第7表)

エ 減価償却費

減価償却費は99億2,891万4千円で、前年度(97億4,055万4千円)に比べ1億8,836万円、1.9%増加している。(第7表)

第7表 料金収入に対する各種費用の割合の推移

(単位: 千円、%)

| 年度 | | 25 | 26 | 27 | (B)-(A) | | | | | | |
|-------------------------------|---|----|-----|-------------|-------------|-------------|------------|------------|------------|------------|-----|
| 項目 | | | (A) | (B) | (A) | | | | | | |
| 料 | 金 | 収 | 入 | 104,052,662 | 105,703,209 | 107,731,393 | 1.9 | | | | |
| 経 | 常 | 費 | 用 | 126,850,575 | 130,889,176 | 133,661,584 | 2.1 | | | | |
| 医 | 業 | 費 | 用 | 118,343,926 | 121,017,280 | 123,419,051 | 2.0 | | | | |
| | 職 | 員 | 給 | 与 | 55,614,639 | 59,073,055 | 61,183,378 | 3.6 | | | |
| | 材 | 料 | 費 | 28,716,074 | 28,408,571 | 28,708,839 | 1.1 | | | | |
| | 薬 | 品 | 費 | 14,419,654 | 14,257,078 | 14,141,536 | △ 0.8 | | | | |
| | そ | の | 他 | の | 材 | 料 | 費 | 14,296,420 | 14,151,493 | 14,567,303 | 2.9 |
| | 減 | 価 | 償 | 却 | 費 | 8,646,764 | 9,740,554 | 9,928,914 | 1.9 | | |
| 料金 収入 に対する 割合 (%) | 医 | 業 | 費 | 用 | 113.7 | 114.5 | 114.6 | - | | | |
| | 職 | 員 | 給 | 与 | 53.4 | 55.9 | 56.8 | - | | | |
| | 材 | 料 | 費 | 27.6 | 26.9 | 26.6 | - | | | | |
| | 薬 | 品 | 費 | 13.9 | 13.5 | 13.1 | - | | | | |
| | そ | の | 他 | の | 材 | 料 | 費 | 13.7 | 13.4 | 13.5 | - |
| | 減 | 価 | 償 | 却 | 費 | 8.3 | 9.2 | 9.2 | - | | |
| 患者1人1日当たり薬品費(円) | | | | | 3,433 | 3,514 | 3,492 | △ 0.6 | | | |

オ 料金収入の状況

料金収入は1,077億3,139万3千円で、前年度(1,057億320万9千円)に比べ20億2,818

万4千円、1.9%増加している。患者1人1日当たりの料金収入のうち、入院は52,857円で、前年度(51,561円)に比べ1,296円、2.5%増加、外来は13,041円で、前年度(12,891円)に比べ150円、1.2%増加している。(第8表)

第8表 料金収入、患者数等の推移

| 年度 | 項目 | 料金収入 (千円) | 患者数 (人) | 患者1人1日当たり料金収入 | | | (診療報酬の改定) |
|---------------|----|--------------|------------|---------------|--------|--------|---|
| | | | | 入院(円) | 外来(円) | 平均(円) | |
| 25 | | 104,052,662 | 4,200,150 | 50,424 | 12,175 | 24,774 | 〔26年4月診療報酬 0.73%引上げ 26年4月薬価基準 0.58%引下げ (実質0.10%の引上げ)〕 |
| 26 | | 105,703,209 | 4,057,718 | 51,561 | 12,891 | 26,050 | |
| 27 | | 107,731,393 | 4,049,188 | 52,857 | 13,041 | 26,606 | |
| 対前年度伸率 (%) | 26 | 1.6 | △ 3.4 | 2.3 | 5.9 | 5.2 | |
| | 27 | 1.9 | △ 0.2 | 2.5 | 1.2 | 2.1 | |

また、職員1人1日当たりの料金収入は、医師が296,897円で、前年度(281,108円)に比べ15,789円、5.6%増加、看護部門職員は66,002円で、前年度(65,982円)に比べ20円、0.03%増加している。(第9表)

第9表 職員1人1日当たりの料金収入の推移

(単位:円、%)

| 項目 | 年度 | 25 | 26 | 27 | (B)-(A) |
|---------|----|---------|---------|---------|---------|
| | | | (A) | (B) | (A) |
| 医 師 | | 300,269 | 281,108 | 296,897 | 5.6 |
| 看 護 部 門 | | 63,801 | 65,982 | 66,002 | 0.0 |

カ 資本収支の状況

(ア) 資本収支

資本的支出は180億7,147万9千円で、前年度(137億9,637万4千円)に比べ42億7,510万5千円、31.0%増加している。このうち、建設改良費は88億6,166万2千円で、前年度(66億1,956万1千円)に比べ22億4,210万1千円、33.9%増加、企業債償還金は89億7,907万7千円で、前年度(69億9,840万3千円)に比べ19億8,067万4千円、28.3%増加している。

これに対する財源は、外部資金は93億5,200万4千円で、前年度(51億7,583万2千円)に比べ41億7,617万2千円、80.7%増加、内部資金は84億5,425万円で、前年度(84億3,150万4千円)に比べ2,274万6千円、0.3%増加、財源不足額は2億6,522

万 5 千円で、前年度（1 億 8,903 万 8 千円）に比べ 7,618 万 7 千円、40.3%増加している。（第 10 表）

第 10 表 資本収支の年度別推移

（単位：千円、％）

| 項目 \ 年度 | | 25 | 26 | 27 | (B)-(A) |
|-----------|----------------------|------------|------------|------------|---------|
| | | | (A) | (B) | (A) |
| 資本的支出 | 建設改良費金 | 11,430,432 | 6,619,561 | 8,861,662 | 33.9 |
| | 企業債償還金 | 7,009,463 | 6,998,403 | 8,979,077 | 28.3 |
| | 〔うち建設改良のための企業債償還金〕 | 6,956,475 | 6,945,237 | 8,925,732 | 28.5 |
| | その他 | 87,767 | 118,410 | 230,740 | 94.9 |
| | 計 | 18,577,662 | 13,796,374 | 18,071,479 | 31.0 |
| 同上財源 | 内部資金 | 9,623,263 | 8,431,504 | 8,454,250 | 0.3 |
| | 外部資金 | 8,554,632 | 5,175,832 | 9,352,004 | 80.7 |
| | 企業債 | 5,079,300 | 1,578,700 | 5,579,000 | 253.4 |
| | （うち建設改良のための企業債） | 5,079,300 | 1,578,700 | 5,579,000 | 253.4 |
| | 外部資金のうち | | | | |
| | 他会計出資金 | 2,255,035 | 1,633,892 | 1,700,505 | 4.1 |
| | 他会計負担金 | 21,200 | 1,731,766 | 1,983,029 | 14.5 |
| | 他会計借入金 | - | - | - | - |
| | 他会計補助金 | 43,862 | 5,050 | 2,700 | △ 46.5 |
| | 国庫（県）補助金 | 1,029,198 | 71,295 | 52,311 | △ 26.6 |
| | 翌年度へ繰越される支出の財源充当額（△） | - | - | - | - |
| | 前年度事業費充当のための企業債（△） | - | - | - | - |
| | 計 | 18,177,895 | 13,607,336 | 17,806,254 | 30.9 |
| （実質財源不足額） | | (399,767) | (189,038) | (265,225) | 40.3 |
| 財源不足額 | | 399,767 | 189,038 | 265,225 | 40.3 |

- （注）1. 内部資金＝補填財源合計額－前年度からの繰越工事資金＋固定資産売却代金
2. 外部資金＝資本的支出額－（内部資金＋財源不足額）
3. 「（実質財源不足額）」とは、当該年度同意等債で未借入又は未発行のもののうち支出済として決算された事業費に対応する分を控除した場合の不足額である。

（イ）資産、負債及び資本

平成 27 年度における資産総額は 2,003 億 2,888 万 8 千円で、うち固定資産が 1,472 億 4,053 万 9 千円、流動資産が 521 億 738 万 4 千円となっている。

負債総額は 1,255 億 7,301 万円で、うち固定負債が 882 億 3,482 万 5 千円となっており、固定負債のうち建設改良費等の財源に充てるための企業債が 842 億 1,084 万 2 千円、引当金が 30 億 405 万円となっている。流動負債のうち建設改良費等の財源に充てるための企業債が 79 億 6,280 万 1 千円、引当金が 35 億 9,064 万円となっている。また、繰延収益は 153 億 8,968 万 6 千円となっている。

資本総額は 747 億 5,587 万 8 千円で、資本金は 798 億 2,897 万 5 千円となっている。また、剰余金のうち資本剰余金が 33 億 8,927 万 8 千円、利益剰余金はマイナス 84 億 6,237 万 5 千円となっている。（第 11 表）

(ウ) 資本不足

負債が資産を上回る資本不足の事業は、1事業（建設中を除く事業の5.0%）で前年度（1事業、5.0%）と同数であり、その額は2億8,328万6千円で、前年度（1億6,281万5千円）に比べ1億2,047万1千円、74.0%増加している。

第11表 資産、負債及び資本

(単位:千円、%)

| 経営主体 | | 指定都市 | 市 | 町村 | 組合 | 計 |
|-----------------|-----------------------|-------------|-------------|-------------|-------------|-------------|
| 項目 | | | | | | |
| 資 産 合 計 | | 25,626,778 | 122,293,657 | 10,004,192 | 42,404,261 | 200,328,888 |
| 固 定 資 産 | | 21,923,085 | 84,994,684 | 8,178,944 | 32,143,826 | 147,240,539 |
| うち | 有 形 固 定 資 産 | 21,220,889 | 82,373,341 | 7,896,042 | 31,264,448 | 142,754,720 |
| | 無 形 固 定 資 産 | 217,644 | 755,474 | 209,255 | 52,582 | 1,234,955 |
| | 投 資 そ の 他 の 資 産 | 484,552 | 1,865,869 | 73,647 | 826,796 | 3,250,864 |
| 流 動 資 産 | | 3,698,569 | 36,323,132 | 1,825,248 | 10,260,435 | 52,107,384 |
| うち | 現 金 及 び 預 金 | 1,015,746 | 23,247,868 | 1,138,939 | 5,300,447 | 30,703,000 |
| | 未 収 金 及 び 未 収 収 益 | 2,609,086 | 13,032,283 | 644,264 | 4,769,802 | 21,055,435 |
| | 貸 倒 引 当 金 (△) | 24,697 | 378,145 | 1,131 | 22,623 | 426,596 |
| | 貯 蔵 品 | 82,748 | 410,730 | 43,176 | 153,796 | 690,450 |
| 繰 延 資 産 | | 5,124 | 975,841 | - | - | 980,965 |
| 負 債 合 計 | | 25,910,064 | 62,373,761 | 5,250,156 | 32,039,029 | 125,573,010 |
| 固 定 負 債 | | 20,877,725 | 41,775,568 | 2,939,295 | 22,642,237 | 88,234,825 |
| うち | 建設改良費等の財源に充てるための企業債 | 19,781,101 | 39,200,903 | 2,939,295 | 22,289,543 | 84,210,842 |
| | そ の 他 の 企 業 債 | - | - | - | 83,570 | 83,570 |
| | 再 建 債 (特 例 債 含 む) | - | - | - | - | - |
| | 建設改良費等の財源に充てるための長期借入金 | - | 108,989 | - | - | 108,989 |
| | その他の長期借入金 | - | 141,011 | - | - | 141,011 |
| | 引 当 金 | 942,447 | 2,061,603 | - | - | 3,004,050 |
| | リ ー ス 債 務 | 154,177 | 263,062 | - | 269,124 | 686,363 |
| 流 動 負 債 | | 4,521,925 | 11,780,079 | 758,681 | 4,887,814 | 21,948,499 |
| うち | 建設改良費等の財源に充てるための企業債 | 1,563,503 | 4,296,452 | 468,571 | 1,634,275 | 7,962,801 |
| | そ の 他 の 企 業 債 | - | - | - | 10,283 | 10,283 |
| | 建設改良費等の財源に充てるための長期借入金 | - | 26,157 | - | - | 26,157 |
| | その他の長期借入金 | - | 33,843 | - | - | 33,843 |
| | 引 当 金 | 356,386 | 2,185,093 | 111,688 | 937,473 | 3,590,640 |
| | リ ー ス 債 務 | 25,154 | 230,126 | - | 234,195 | 489,475 |
| | 一 時 借 入 金 | - | - | - | - | - |
| | 未 払 金 及 び 未 払 費 用 | 2,378,065 | 4,608,734 | 135,653 | 1,936,930 | 9,059,382 |
| | 前 受 金 及 び 前 受 収 益 | 500 | - | - | - | 500 |
| 繰 延 収 益 | | 510,414 | 8,818,114 | 1,552,180 | 4,508,978 | 15,389,686 |
| うち | 長 期 前 受 金 | 4,996,992 | 16,699,173 | 3,097,854 | 9,843,193 | 34,637,212 |
| | 長期前受金収益化累計額 (△) | 4,486,578 | 7,881,059 | 1,545,674 | 5,334,215 | 19,247,526 |
| 資 本 合 計 | | △ 283,286 | 59,919,896 | 4,754,036 | 10,365,232 | 74,755,878 |
| 資 本 金 | | 3,727,615 | 52,445,507 | 9,746,003 | 13,909,850 | 79,828,975 |
| 剰 余 金 | | △ 4,010,901 | 7,474,389 | △ 4,991,967 | △ 3,544,618 | △ 5,073,097 |
| うち | 資 本 剰 余 金 | 806,443 | 1,866,723 | - | 716,112 | 3,389,278 |
| | 利 益 剰 余 金 | △ 4,817,344 | 5,607,666 | △ 4,991,967 | △ 4,260,730 | △ 8,462,375 |
| 負 債 ・ 資 本 合 計 | | 25,626,778 | 122,293,657 | 10,004,192 | 42,404,261 | 200,328,888 |
| 不 良 債 務 | | (-) - | (1) 82,085 | (-) - | (-) - | (1) 82,085 |
| 総 事 業 数 | | 1 | 10 | 4 | 5 | 20 |
| うち 建 設 中 | | - | - | - | - | - |
| 流 動 比 率 | | 81.8 | 308.3 | 240.6 | 209.9 | 237.4 |
| 1床当たり有形固定資産(千円) | | 31,815 | 25,622 | 19,165 | 26,251 | 26,026 |

(注) ()内は事業数である。

キ 他会計繰入金

他会計繰入金は183億9,129万4千円で、前年度（191億2,487万4千円）に比べ7億3,358万円、3.8%減少している。このうち、収益的収入分は147億506万円で、前年度（157億5,416万6千円）に比べ10億4,910万6千円、6.7%減少しており、収益的収入の主なものは、救急医療、精神医療、リハビリテーション医療などの不採算医療及び周産期医療などの高度・特殊医療に対する繰入金となっている。また、資本的収入分は36億8,623万4千円で、前年度（33億7,070万8千円）に比べ3億1,552万6千円、9.4%増加しており、資本的収入の主なものは、建設改良のための企業債償還金及び企業債を充当しない建設改良費に対する繰入金となっている。

また、1床当たりの他会計繰入金は335万3千円で、前年度（344万8千円）に比べ9万5千円、2.8%減少している。これを経営主体別にみると、1床当たりの繰入額が最も大きいのは、指定都市立の651万3千円、次いで、市立304万9千円であり、町村立267万9千円、組合立263万7千円の順となっている。

収益的収入に占める繰入金の割合は、10.9%（前年度11.9%）となっており、これを経営主体別にみると、指定都市立16.7%、町村立16.2%、市立10.1%、組合立8.4%の順となっている。資本的収入に占める繰入金の割合は、39.4%（前年度65.0%）となっており、これを経営主体別に見ると、町村立83.9%、市立54.0%、組合立30.3%、指定都市立25.1%の順となっている。（第12表）

第12表 他会計からの繰入状況

（1）年度別推移

| 項目 | | （単位：千円、％） | | | | |
|-----------|-----------------------|-----------|-------------|-------------|--------|-------------|
| | | 年度 | 25 | 26 | | 27 |
| | | | 金額 | 金額 | 対前年度伸率 | 金額 |
| 他会計からの繰入金 | 収益的収入 (a) | | 15,437,323 | 15,754,166 | 2.1 | 14,705,060 |
| | 負担金 | | 11,600,387 | 12,576,798 | 8.4 | 11,384,195 |
| | 補助金 | | 3,290,403 | 3,177,368 | △ 3.4 | 3,320,865 |
| | 特別利益 | | 546,533 | — | 皆減 | — |
| | 資本的収入 (b) | | 2,320,097 | 3,370,708 | 45.3 | 3,686,234 |
| | 出資金 | | 2,255,035 | 1,633,892 | △ 27.5 | 1,700,505 |
| | 負担金 | | 21,200 | 1,731,766 | 8068.7 | 1,983,029 |
| | 借入金 | | — | — | — | — |
| | 補助金 | | 43,862 | 5,050 | △ 88.5 | 2,700 |
| | 計 (a)+(b) (c) | | 17,757,420 | 19,124,874 | 7.7 | 18,391,294 |
| 収益的収入 (d) | | | 127,894,650 | 132,019,916 | 3.2 | 134,524,575 |
| 資本的収入 (e) | | | 8,554,632 | 5,187,710 | △ 39.4 | 9,352,006 |
| 繰入率 (%) | 収益的収入に対する繰入金 (a)/(d) | | 12.1 | 11.9 | | 10.9 |
| | 資本的収入に対する繰入金 (b)/(e) | | 27.1 | 65.0 | | 39.4 |
| | 収益的収入に対する繰入金計 (c)/(d) | | 13.9 | 14.5 | | 13.7 |
| 1床当たり繰入金 | 収益的収入 | | 2,774 | 2,841 | | 2,681 |
| | （うち特別利益） | | (98) | (—) | | (—) |
| | 資本的収入 | | 417 | 608 | | 672 |
| | 計 | | 3,191 | 3,448 | | 3,353 |

(2) 経営主体別

(単位: 千円、%)

| 項目 \ 経営主体 | | 指定都市 | 市 | 町村 | 組合 | 計 |
|-----------|-----------------------|------------|------------|-----------|------------|-------------|
| 他会計からの繰入金 | 収益的収入 (a) | 3,425,945 | 7,970,320 | 727,189 | 2,581,606 | 14,705,060 |
| | 負担金 | 2,722,917 | 6,101,524 | 506,585 | 2,053,169 | 11,384,195 |
| | 補助金 | 703,028 | 1,868,796 | 220,604 | 528,437 | 3,320,865 |
| | 特別利益 | - | - | - | - | - |
| | 資本的収入 (b) | 917,893 | 1,832,953 | 376,747 | 558,641 | 3,686,234 |
| | 出資金 | - | 1,300,883 | 234,738 | 164,884 | 1,700,505 |
| | 負担金 | 917,893 | 529,370 | 142,009 | 393,757 | 1,983,029 |
| | 借入金 | - | - | - | - | - |
| | 補助金 | - | 2,700 | - | - | 2,700 |
| | 計 (a)+(b) (c) | 4,343,838 | 9,803,273 | 1,103,936 | 3,140,247 | 18,391,294 |
| 収益的収入 (d) | | 20,508,806 | 78,934,300 | 4,499,281 | 30,582,188 | 134,524,575 |
| 資本的収入 (e) | | 3,663,343 | 3,394,074 | 448,847 | 1,845,742 | 9,352,006 |
| 繰入率 (%) | 収益的収入に対する繰入金 (a)/(d) | 16.7 | 10.1 | 16.2 | 8.4 | 10.9 |
| | 資本的収入に対する繰入金 (b)/(e) | 25.1 | 54.0 | 83.9 | 30.3 | 39.4 |
| | 収益的収入に対する繰入金計 (c)/(d) | 21.2 | 12.4 | 24.5 | 10.3 | 13.7 |
| 1床当たり繰入金 | 収益的収入 | 5,136 | 2,479 | 1,765 | 2,168 | 2,681 |
| | (うち特別利益) | (-) | (-) | (-) | (-) | (-) |
| | 資本的収入 | 1,376 | 570 | 914 | 469 | 672 |
| | 計 | 6,513 | 3,049 | 2,679 | 2,637 | 3,353 |

ク 職員数

職員数は 7,325 人で、前年度 (7,153 人) に比べ 172 人、2.4%増加している。これは、公立病院改革に取り組む一方で、地域において必要な医療提供体制の確保を図ったこと等により増加したものである。そのうち正規職員を職種別にみると、医師は 738 人で、前年度 (719 人) に比べ 19 人、2.6%増加、看護師は 3,657 人で、前年度 (3,581 人) に比べ 76 人、2.1%増加、事務職員は 613 人で、前年度 (580 人) に比べ 33 人、5.7%増加、その他の職員は 1,702 人で、前年度 (1,666 人) に比べ 36 人、2.2%増加しており、一方、准看護師は 133 人で、前年度 (142 人) に比べ 9 人、6.3%減少している。

なお、100 床当たりの職員数は、前年度の 129.0 人から 133.5 人に増加している。(第 13 表)

第 13 表 職員数の状況

(1) 経営主体別推移

(単位: 人、%)

| 経営主体 \ 年度 | 25 | 26 | 27 | 対前年度伸率 (%) | |
|------------------|-------|-------|-------|------------|-------|
| | | | | 26 | 27 |
| 指 定 都 市 | 894 | 953 | 1,026 | 6.6 | 7.7 |
| 市 | 4,146 | 4,262 | 4,379 | 2.8 | 2.7 |
| 町 村 | 307 | 302 | 309 | △ 1.6 | 2.3 |
| 組 合 | 1,543 | 1,636 | 1,611 | 6.0 | △ 1.5 |
| 計 | 6,890 | 7,153 | 7,325 | 3.8 | 2.4 |
| 100 床 当 たり 職 員 数 | 123.8 | 129.0 | 133.5 | 4.2 | 3.5 |

(注) 年度末における常時雇用職員(臨時又は非常勤の職員のうち、その職名の如何を問わず、常時勤務に服することを要する職員について定められている勤務時間以上勤務することとして定められている者を含む。)及び管理者の数である。

(2) 職種別推移

(単位: 人、%)

| 職種 \ 年度 | 25 | 26 | 27 | 対前年度伸率 (%) | |
|-----------|-------|-------|-------|------------|-------|
| | | | | 26 | 27 |
| 医 師 | 712 | 719 | 738 | 1.0 | 2.6 |
| 看 護 師 | 3,476 | 3,581 | 3,657 | 3.0 | 2.1 |
| 准 看 護 師 | 144 | 142 | 133 | △ 1.4 | △ 6.3 |
| 事 務 職 員 | 549 | 580 | 613 | 5.6 | 5.7 |
| そ の 他 職 員 | 1,614 | 1,666 | 1,702 | 3.2 | 2.2 |
| 計 | 6,495 | 6,688 | 6,843 | 3.0 | 2.3 |

(注) 年度末における正規職員(管理者を除く。)のみの数である。

ケ 建設投資の状況

建設投資額は 88 億 6,166 万 2 千円で、前年度 (66 億 1,956 万 1 千円) に比べ 22 億 4,210 万 1 千円、33.9%増加している。

また、1 床当たりの有形固定資産は 2,602 万 6 千円で、前年度 (2,617 万 6 千円) に比べ 15 万円、0.6%減少している。(第 14 表)

第 14 表 建設投資等の推移

(単位:千円、%)

| 項目 \ 年度 | 25 | 26 | 27 | 対前年度伸率 (%) | |
|-------------------------|------------|-----------|-----------|------------|-------|
| | | | | 26 | 27 |
| 建設投資額 | 11,430,432 | 6,619,561 | 8,861,662 | △ 42.1 | 33.9 |
| 企業債 | 5,079,300 | 1,578,700 | 5,579,000 | △ 68.9 | 253.4 |
| 1 床当たり有形 固定資産 | 29,274 | 26,176 | 26,026 | △ 10.6 | △ 0.6 |
| 患者 1 人当たり有形 固定資産 (円) | 38,787 | 35,776 | 35,255 | △ 7.8 | △ 1.5 |

コ 経営健全化の状況

平成 20 年度から施行された「地方公共団体の財政の健全化に関する法律」では、資金不足比率が 20%以上となる公営企業会計には経営健全化計画の策定が義務付けられている。

病院事業においては、該当はない。(第 15 表)

第 15 表 経営健全化基準以上の事業会計数

| 区分 | 23 | 24 | 25 | 26 | 27 |
|----------------|----|----|----|----|----|
| 経営健全化基準以上事業会計数 | 0 | 0 | 0 | 0 | 0 |

第4節 下水道事業

1 現状と課題

(1) 現状

平成27年度末現在、県内の汚水処理人口普及率は74.8%（特定公共下水道を除く）となっている。

下水道事業全67事業のうち、公営企業会計を適用した事業は10事業と、現時点では低い水準にとどまっているが、「公営企業会計の適用の推進について」（平成27年1月27日付総財公第18号総務大臣通知）により、平成27年度から平成31年度までの5年間を集中取組期間として、公営企業会計の適用が地方公共団体に要請されている。特に、都道府県及び人口3万人以上の市区町村（区域内の合計人口が3万人以上の一部事務組合を含む。以下同じ。）については、下水道事業（公共下水道（特定環境保全公共下水道及び特定公共下水道を含む。）及び流域下水道）について集中取組期間内に移行することが必要であるとされている。なお、集落排水及び合併浄化槽についても、できる限り移行対象に含めることが必要である。

(2) 課題

我が国の下水道事業は、人口減少に伴う収入減や施設の更新等の課題に直面しつつあり、経営環境は厳しさを増しており、千葉県も例外ではない。

このような厳しい環境の中で事業を継続していくためには、自らの経営等についての確な現状把握を行った上で、中長期的な経営の基本計画である「経営戦略」を策定し、経営基盤の強化と財政マネジメントの向上に取り組むとともに、効率的な業務の遂行を図るため、以下のことに留意する必要がある。なお、この「経営戦略」の策定について、総務省では、「経済・財政再生計画」（経済財政運営と改革の基本方針2015（平成27年6月30日閣議決定）第3章をいう。）の「集中改革期間」である平成28年度から平成30年度までの間、集中的に策定を推進しており、平成32年度までに、全ての事業において策定することが求められている。

① 正確な損益・資産等の状況及び資産の現状（施設の老朽化等の状況）を把握するため、基本的に地方公営企業法の財務規定等を適用し、公営企業会計を導入することが必要であること。

② 各地方公共団体は、公共下水道、農業集落排水施設、浄化槽等の各種処理施設の中から地理的・社会的条件に応じて最適なものを選択し、計画的・効果的に整備を行うこと。

また、人口減少や将来の需要予測等も踏まえ、各種処理施設の整備区域の適切な見直しに取り組むとともに、低コストの整備手法についても検討すること。

さらに、既存施設の更新に当たっては、施設・設備の長寿命化、汚水処理施設の統廃合、汚泥処理の共同化、維持管理・事務の共同化、最適化等の広域化等の検討を行い効率化に努めること。

③ 民間的経営手法の活用については、地域や各事業者の実情を踏まえ、指定管理者制度や民間委託等の活用のほか、公共施設等運営権方式を含むPPP/PFIの活用を積極的に検

討すること。

④ 下水道事業における使用料回収対象経費に対する地方財政措置については、最低限行うべき経営努力として、全事業平均水洗化率及び使用料徴収月3,000 円/20m³を前提として行われていることに留意する必要があるとともに、資本費平準化債の活用により、減価償却費を基本とした資本費の算定による適正な污水处理費及び使用料の設定に努めること。

⑤ 污水处理経費については、分流式下水道等による経費の繰出基準を踏まえ、使用料で賄うべき経費と一般会計で負担すべき経費とを明確に区分するとともに、使用料が低い水準にとどまり、使用料で賄うべき経費を一般会計からの繰入等により賄っている地方公共団体にあっては、早急に使用料の適正化に取り組むこと。

⑥ 水洗化率及び有収率が低い事業については、有収水量の増加による使用料収入の確保及び施設の利用効率改善のため、接続促進や不明水削減等により早期改善を図ること。

2 平成 27 年度決算の概況

(1) 事業数等

平成 27 年度において県内地方公共団体が経営する下水道事業の数は 67 事業(法適用企業 10 事業、法非適用企業 57 事業)である。平成 27 年 4 月 1 日より公営企業会計を適用した事業が 1 事業あるため、法適用企業は合計 10 事業となっている。市町村合併や特定公共下水道の公共下水道の統合により、近年事業数は減少傾向にあったが、本年度は公共下水道が 1 事業増加している。

経営主体別にみると、指定都市営 3 事業、市営 46 事業、町村営 17 事業、一部事務組合営 1 事業となっている(第 1 表(1))。

事業別にみると、公共下水道は 33 事業(法適用企業 6 事業、法非適用企業 27 事業)で、全体の 49.3%となっており、特定環境保全公共下水道は 11 事業(法適用企業 4 事業、法非適用企業 7 事業)、特定公共下水道は 1 事業(法非適用企業 1 事業)、農業集落排水施設は 20 事業(法非適用企業 20 事業)、特定地域生活排水処理施設は 2 事業(法非適用企業 2 事業)となっている(第 1 表(2))。

なお、下水道事業について現在処理区域内人口規模別にみると、次のとおりである(第 1 表(3))。

第1表 下水道事業の事業数

(1) 経営主体別（全事業）

| 経営主体\区分 | 法 適 用 企 業 | | | 法 非 適 用 企 業 | | | | | | |
|-------------|-----------|-----|----|-------------|-----|-----|------|-----|----|--|
| | 公 共 | 特 環 | 計 | 公 共 | 特 環 | 特 公 | 農 業 | 特 排 | 計 | |
| 指 定 都 市 | (1) | (1) | 2 | | | | (1) | | 1 | |
| 市 | (4) | (2) | 6 | (24) | (4) | (1) | (11) | | 40 | |
| 町 村 | (1) | (1) | 2 | (2) | (3) | | (8) | (2) | 15 | |
| 一 部 事 務 組 合 | | | 0 | (1) | | | | | 1 | |
| 計 | 6 | 4 | 10 | 27 | 7 | 1 | 20 | 2 | 57 | |

| 区分 経営主体 | 合 計 | | | | | | |
|-------------|------|-----|-----|------|-----|-----|----|
| | 公 | 共 | 特 環 | 特 公 | 農 業 | 特 排 | 計 |
| 指 定 都 市 | (1) | (1) | (-) | (1) | (-) | | 3 |
| 市 | (28) | (6) | (1) | (11) | (-) | | 46 |
| 町 | (3) | (4) | (-) | (8) | (2) | | 17 |
| 一 部 事 務 組 合 | (1) | (-) | (-) | (-) | (-) | | 1 |
| 計 | 33 | 11 | 1 | 20 | 2 | | 67 |

(注) 区分の欄のうち、「公共」は公共下水道を、「特環」は特定環境保全公共下水道を、「特公」は特定公共下水道を、「農業」は農業集落排水施設を、「特排」は特定地域生活排水処理施設をそれぞれ略したものである。

(2) 事業数の推移（全事業）

| 年度 | 区分 | 公共下水道 | | | 特定環境保全公共下水道 | | | 特定公共下水道 | | | 農業集落排水施設 | | | 特定地域生活排水処理施設 | | | 計 | | |
|----|----|-------|------|----|-------------|------|----|---------|------|---|----------|------|----|--------------|------|---|-----|------|----|
| | | 法適用 | 法非適用 | 計 | 法適用 | 法非適用 | 計 | 法適用 | 法非適用 | 計 | 法適用 | 法非適用 | 計 | 法適用 | 法非適用 | 計 | 法適用 | 法非適用 | 計 |
| 25 | | 2 | 30 | 32 | 1 | 10 | 11 | | 1 | 1 | | 20 | 20 | | 2 | 2 | 3 | 63 | 66 |
| 26 | | 5 | 27 | 32 | 4 | 7 | 11 | | 1 | 1 | | 20 | 20 | | 2 | 2 | 9 | 57 | 66 |
| 27 | | 6 | 27 | 33 | 4 | 7 | 11 | | 1 | 1 | | 20 | 20 | | 2 | 2 | 10 | 57 | 67 |

(3) 下水道規模別事業数の状況

| 区分 | 現在処理区域内人口 | 指 定 都 市 | 30万人以上 | 10万人以上30万人未満 | 5万人以上10万人未満 | 3万人以上5万人未満 | 1万人以上3万人未満 | 1万人未満 | 一部事務組合 | 排水区域のみの事業 | 供用中の小計 | 未供用の事業 | 事業数合計 | 構成比率 |
|-----------------|-----------|---------|--------|--------------|-------------|------------|------------|-------|--------|-----------|--------|--------|-------|-------|
| | | | | | | | | | | | | | | |
| 公 共 下 水 道 | | 1 | 4 | 8 | 5 | 3 | 8 | 3 | 1 | | | | 33 | 49.3 |
| 特定環境保全公共下水道 | | 1 | | | | | | 10 | | | | | 11 | 16.4 |
| 特 定 公 共 下 水 道 | | | | | | | | 1 | | | | | 1 | 1.5 |
| 流 域 下 水 道 | | | | | | | | | | | | | 0 | 0.0 |
| 農 業 集 落 排 水 施 設 | | 1 | | | | | | 19 | | | | | 20 | 29.9 |
| 漁 業 集 落 排 水 施 設 | | | | | | | | | | | | | 0 | 0.0 |
| 林 業 集 落 排 水 施 設 | | | | | | | | | | | | | 0 | 0.0 |
| 簡 易 排 水 施 設 | | | | | | | | | | | | | 0 | 0.0 |
| 小規模集合排水処理施設 | | | | | | | | | | | | | 0 | 0.0 |
| 特定地域生活排水処理施設 | | | | | | | | 2 | | | | | 2 | 3.0 |
| 個別排水処理施設 | | | | | | | | | | | | | 0 | 0.0 |
| 事業数計 | | 3 | 4 | 8 | 5 | 3 | 8 | 35 | 1 | 0 | 0 | 0 | 67 | 100.0 |
| 構成比率 | | 4.5 | 6.0 | 11.9 | 7.5 | 4.5 | 11.9 | 52.2 | 1.5 | 0.0 | 0.0 | 0.0 | 100.0 | |

(2) 業務の状況

平成 27 年度における下水管布設延長は 17,593km で、前年度(17,249 km)に比べ 2.0%増加し、処理場の現在晴天時処理能力は、1,624,061 m³/日で、前年度(1,719,104 m³/日)に比べ 5.5%減少している。

平成 27 年度末における現在処理区域内人口は 4,584,724 人で、前年度(4,536,933 人)に比べ 1.1%増加し、現在処理区域面積は 70,088ha で、前年度(69,133ha)に比べ 1.4%増加している。

年間総処理水量(雨水処理水量と汚水処理水量の合計)は 586,278,162 m³で、前年度(575,627,445 m³)に比べ 1.9%増加し、年間有収水量は 452,414,810 m³で、前年度(447,311,894 m³)に比べ 1.1%増加している(第 2 表)。

第 2 表 下水道事業供用開始団体の処理区域の状況

| 区分 \ 項目 | 現在処理区域内人口(人) | 現在処理区域面積(ha) | 年間総処理水量(m ³) | 年間有収水量(m ³) |
|---------|--------------|--------------|--------------------------|-------------------------|
| 法適用企業 | 1,816,149 | 23,336 | 232,217,463 | 181,493,346 |
| 法非適用企業 | 2,768,575 | 46,752 | 354,060,699 | 270,921,464 |
| 合計 | 4,584,724 | 70,088 | 586,278,162 | 452,414,810 |

(3) 下水道事業の経営状況

法適用企業と法非適用企業を合わせた下水道事業の収支の状況をみると、全体の収支は黒字となっているものの、これは他会計繰入金によるところが大きく、他会計繰入金の収益的収入に占める割合は 27.9%、資本的収入に占める割合は 19.3%(第 10 表参照)にのぼっていることから、引き続き独立採算の原則に立ち、経営の健全化等に努めていく必要がある。

収益的収支についてみると、収益の面では、法適用企業が収益・費用ともに増加、法非適用企業が収益・費用ともに減少しているが、これは平成 27 年 4 月 1 日から公営企業会計を適用した 1 団体 1 事業の影響による。(第 4 表(1)、第 6 表(1))。

また、資本的収支についても同様の理由により、法適用企業における建設投資額は増加、法非適用企業は減少している(第 5 表、第 6 表(1))。

具体的に決算値をみると、黒字事業は全事業の 95.5%に当たる 64 事業で、前年度(61 事業)に比べ 3 事業増加しており、黒字額は 4,549,171 千円で、前年度(3,863,889 千円)に比べ 685,282 千円、17.7%増加している。また、赤字事業は全事業の 4.5%に当たる 3 事業で、前年度(5 事業)に比べ 2 事業減少しており、赤字額は 49,103 千円で、前年度(153,045 千円)に比べ 103,942 千円、67.9%減少している。この結果、下水道事業全体の収支は 4,500,068 千円で、前年度(3,710,844 千円)に比べ 789,224 千円、21.3%増加している(第 3 表)。

また、全体としての資本的支出は 125,568,755 千円で、前年度(122,482,852 千円)に比べ 3,085,903 千円、2.5%増加しており、資本的支出に対する財源の内訳は、企業債 36,102,600 千円(前年度 35,974,400 千円)、国庫(県)補助金 14,074,921 千円(同 15,710,188 千円)等となっている。

第3表 全体の経営状況

(単位:事業、千円)

| 区分 | 年度 項目 | 26 (A) | | | 27 (B) | | | 増減額 ((B)-(A)) | | |
|-------|----------|-----------|-----------|-----------|-----------|-----------|-----------|---------------|-----------|-----------|
| | | 法適用 | 法非適用 | 合計 | 法適用 | 法非適用 | 合計 | 法適用 | 法非適用 | 合計 |
| (事業数) | | (5) | (56) | (61) | (8) | (56) | (64) | (3) | (-) | (3) |
| 黒字額 | | 1,356,785 | 2,507,104 | 3,863,889 | 2,317,525 | 2,231,646 | 4,549,171 | 960,740 | △ 275,458 | 685,282 |
| (事業数) | | (4) | (1) | (5) | (2) | (1) | (3) | (2) | (-) | (△ 2) |
| 赤字額 | | 130,972 | 22,073 | 153,045 | 40,830 | 8,273 | 49,103 | △ 90,142 | △ 13,800 | △ 103,942 |
| (事業数) | | (9) | (57) | (66) | (10) | (57) | (67) | (1) | (-) | (1) |
| 収支 | | 1,225,813 | 2,485,031 | 3,710,844 | 2,276,695 | 2,223,373 | 4,500,068 | 1,050,882 | △ 261,658 | 789,224 |

(注) 1. 黒字額、赤字額は、法適用企業にあっては純損益、法非適用企業にあっては実質収支による。

(4) 法適用企業の経営状況

ア 損益収支の状況

(ア) 純損益

平成 27 年度における総収益は 48,226,371 千円で、前年度(44,730,952 千円)に比べ 3,495,419 千円、7.8%増加している。

一方、総費用は 45,949,676 千円で、前年度(43,505,139 千円)に比べ 2,444,537 千円、5.6%増加している。

この結果、純損益は 2,276,695 千円で、前年度(1,225,813 千円)に比べ 1,050,882 千円、85.7%増加している。

純利益を生じた事業は 7 事業で 70.0%、前年度(5 事業、55.6%)に比べ 2 事業増加しており、その額は 2,317,525 千円で、前年度(1,356,785 千円)に比べ 960,740 千円、70.8%増加している。これに対し、純損失を生じた事業は 2 事業で 20.0%、前年度(4 事業、44.4%)に比べ 2 事業減少しており、その額は 40,830 千円で、前年度(130,972 千円)に比べ 90,142 千円、68.8%減少している。

また、総収支比率は 105.0%で、前年度(102.8%)に比べ 2.2 ポイント上昇している。

(イ) 経常損益

平成 27 年度における経常収益は 48,115,421 千円(公共下水道 46,534,791 千円、特定環境保全公共下水道 1,580,630 千円)で、前年度(44,659,489 千円)に比べ 3,455,932 千円、7.7%増加している。一方、経常費用は 45,886,921 千円(公共下水道 44,460,559 千円、特定環境保全公共下水道 1,426,362 千円)で、前年度(43,041,311 千円)に比べ 2,845,610 千円、6.6%増加している。

この結果、経常損益は 2,228,500 千円の黒字で、前年度(1,618,178 千円の黒字)に比べ 610,322 千円、37.7%増加している。

このうち、経常利益を生じた事業は 8 事業、80.0%で、前年度(7 事業、77.8%)に比べ 1 事業増加しており、その額は 2,269,330 千円で、前年度(1,676,411 千円)に比べ 592,919 千円、35.4%増加している。一方、経常損失を生じた事業は 2 事業、20.0%で、前年度

(2 事業、22.2%)と比べて変わらず、その額は 40,830 千円で、前年度(58,233 千円)に比べ 17,403 千円、29.9%減少している。

また、経常収支比率は 104.9%で、前年度(103.8%)に比べ 1.1 ポイント上昇しており、経常損失比率は 0.1%で、前年度(0.2%)に比べ 0.1 ポイントの低下となっている。

(ウ) 累積欠損金、不良債務

累積欠損金は 118,751 千円で、前年度(387,501 千円)に比べ 268,750 千円、69.4%減少している。累積欠損金を有する事業数は 3 事業で、前年度(4 事業)に比べ 1 事業減少しており、事業数に占める割合は 30.0%である。

また、累積欠損金比率は 0.4%で、前年度(1.4%)に比べ 1.0 ポイント低下している。

不良債務は平成 26 年度に引き続き今年度も発生していない。

(エ) 資本不足

負債が資産を上回る資本不足の事業はない。

第4表 下水道事業の経営状況（法適用企業）

（1）経営状況の推移

（単位：千円、％）

| 年度 | | 25 | 26 | 27 | (B)-(A) |
|--------------------|--------------|------------|------------|------------|---------|
| 項目 | | | (A) | (B) | (A) |
| 総収益 | | 24,447,051 | 44,730,952 | 48,226,371 | 7.8 |
| 経常収益 | | 24,335,862 | 44,659,489 | 48,115,421 | 7.7 |
| 営業収益 | | 19,986,898 | 28,146,106 | 30,327,783 | 7.8 |
| 営業収益(受託工事収益を除く)(a) | | 19,986,898 | 28,146,106 | 30,327,783 | 7.8 |
| うち | 料金収入 | 15,018,919 | 22,704,740 | 24,610,264 | 8.4 |
| | 雨水処理負担金 | 4,934,879 | 5,400,909 | 5,676,736 | 5.1 |
| 他会計補助金 | | 4,283,500 | 4,651,573 | 5,442,473 | 17.0 |
| 国庫（県）補助金 | | - | - | - | - |
| 長期前受金戻入 | | - | 11,776,060 | 12,260,473 | 4.1 |
| 特別利益 | | 111,189 | 71,463 | 110,950 | 55.3 |
| 総費用 | | 23,308,450 | 43,505,139 | 45,949,676 | 5.6 |
| 経常費用 | | 23,216,594 | 43,041,311 | 45,886,921 | 6.6 |
| 営業費用 | | 17,396,882 | 36,074,850 | 38,890,481 | 7.8 |
| うち | 職員給与費 | 701,185 | 1,232,020 | 1,316,060 | 6.8 |
| | 減価償却費 | 9,427,961 | 23,188,999 | 24,597,956 | 6.1 |
| 支払利息 | | 5,754,981 | 6,687,094 | 6,791,509 | 1.6 |
| 特別損失 | | 91,856 | 463,828 | 62,755 | △ 86.5 |
| 経常損益 | | 1,119,268 | 1,618,178 | 2,228,500 | 37.7 |
| 経常利益 | | 1,281,528 | 1,676,411 | 2,269,330 | 35.4 |
| 経常損失 | | 162,260 | 58,233 | 40,830 | △ 29.9 |
| 特別損益 | | 19,333 | △ 392,365 | 48,195 | 112.3 |
| 純損益 | | 1,138,601 | 1,225,813 | 2,276,695 | 85.7 |
| 純利益 | | 1,303,472 | 1,356,785 | 2,317,525 | 70.8 |
| 純損失 | | 164,871 | 130,972 | 40,830 | △ 68.8 |
| 累積欠損金 | | 748,874 | 387,501 | 118,751 | △ 69.4 |
| 不良債務 | | - | - | - | - |
| 総事業数 | | 3 | 9 | 10 | - |
| うち建設中 | | - | - | - | - |
| 経常収支比率 | | 104.8 | 103.8 | 104.9 | - |
| 総収支比率 | | 104.9 | 102.8 | 105.0 | - |
| 総事業数(建設中を除く)に対する割合 | 経常損失を生じた事業数 | 33.3 | 22.2 | 20.0 | - |
| | 純損失を生じた事業数 | 33.3 | 44.4 | 20.0 | - |
| | 累積欠損金を有する事業数 | 33.3 | 44.4 | 30.0 | - |
| | 不良債務を有する事業数 | - | - | - | - |
| 営業収益(a)に対する割合 | 経常損失比率 | 0.8 | 0.2 | 0.1 | - |
| | 累積欠損金比率 | 3.7 | 1.4 | 0.4 | - |
| | 不良債務比率 | - | - | - | - |

(2) 事業別の経営状況

(単位: 千円、%)

| 年度 項目 | | 公共下水道 | 特定環境 保全公共 下水道 | 計 |
|------------------------|--------------|------------|---------------------|------------|
| 総 | 収 益 | 46,645,741 | 1,580,630 | 48,226,371 |
| 経 常 | 収 益 | 46,534,791 | 1,580,630 | 48,115,421 |
| 営 業 | 収 益 | 29,466,286 | 861,497 | 30,327,783 |
| 営業収益(受託工事収益を除く)(a) | | 29,466,286 | 861,497 | 30,327,783 |
| うち | 料 金 収 入 | 23,749,330 | 860,934 | 24,610,264 |
| | 雨水処理負担金 | 5,676,264 | 472 | 5,676,736 |
| 他 会 計 | 補 助 金 | 4,845,920 | 596,553 | 5,442,473 |
| 国 庫 (県) | 補 助 金 | - | - | - |
| 長 期 前 受 金 | 戻 入 | 12,151,259 | 109,214 | 12,260,473 |
| 特 別 | 利 益 | 110,950 | - | 110,950 |
| 総 | 費 用 | 44,523,290 | 1,426,386 | 45,949,676 |
| 経 常 | 費 用 | 44,460,559 | 1,426,362 | 45,886,921 |
| 営 業 | 費 用 | 37,884,956 | 1,005,525 | 38,890,481 |
| うち | 職 員 給 与 費 | 1,313,901 | 2,159 | 1,316,060 |
| | 減 価 償 却 費 | 23,887,916 | 710,040 | 24,597,956 |
| 支 払 | 利 息 | 6,370,959 | 420,550 | 6,791,509 |
| 特 別 | 損 失 | 62,731 | 24 | 62,755 |
| 経 常 | 損 益 | 2,074,232 | 154,268 | 2,228,500 |
| 経 常 | 利 益 | 2,109,136 | 160,194 | 2,269,330 |
| 経 常 | 損 失 | 34,904 | 5,926 | 40,830 |
| 特 別 | 損 益 | 48,219 | △ 24 | 48,195 |
| 純 損 | 益 | 2,122,451 | 154,244 | 2,276,695 |
| 純 利 | 益 | 2,157,355 | 160,170 | 2,317,525 |
| 純 損 | 失 | 34,904 | 5,926 | 40,830 |
| 累 積 欠 損 | 金 務 | 34,904 | 83,847 | 118,751 |
| 不 良 債 務 | | - | - | - |
| 総 事 業 数 | | 6 | 4 | 10 |
| うち 建設中 | | - | - | - |
| 経 常 収 支 比 率 | | 104.7 | 110.8 | 104.9 |
| 総 収 支 比 率 | | 104.8 | 110.8 | 105.0 |
| 総事業数(建設中を除く) に対する割合 | 経常損失を生じた事業数 | 16.7 | 25.0 | 20.0 |
| | 純損失を生じた事業数 | 16.7 | 25.0 | 20.0 |
| | 累積欠損金を有する事業数 | 16.7 | 50.0 | 30.0 |
| | 不良債務を有する事業数 | - | - | - |
| 営業収益(a) に対する割合 | 経常損失比率 | 0.1 | 0.7 | 0.1 |
| | 累積欠損金比率 | 0.1 | 9.7 | 0.4 |
| | 不良債務比率 | - | - | - |

イ 資本収支の状況

法適用企業の資本的支出は 35,491,737 千円で、前年度(32,779,968 千円)に比べ 2,711,769 千円、8.3%増加している。このうち、建設改良費は 14,231,329 千円で、前年度(12,925,443 千円)に比べ 1,305,886 千円、10.1%増加、企業債償還金は 21,119,637 千円で、前年度(19,683,465 千円)に比べ 1,436,172 千円、7.3%増加している。

これに対する財源は、外部資金は 19,981,166 千円で、前年度(19,758,329 千円)に比べ 222,837 千円、1.1%増加、内部資金は 15,340,471 千円で、前年度(12,867,039 千円)に比べ 2,473,432 千円、19.2%増加、財源不足額は 170,100 千円で、前年度(154,600 千円)に比べ 15,500 千円、10.0%増加している。実質財源不足額は、平成 26 年度に引き続き今年度も発生していない。(第 5 表)

第 5 表 下水道事業の資本収支の推移（法適用企業）

(単位:千円、%)

| 項目 \ 年度 | | 25 | 26 (A) | 27 (B) | (B)-(A) (A) |
|-----------|--------------------|------------|------------|------------|----------------|
| 資本的支出 | 建設改良費 | 8,208,713 | 12,925,443 | 14,231,329 | 10.1 |
| | 企業債償還金 | 14,856,906 | 19,683,465 | 21,119,637 | 7.3 |
| | 〔うち建設改良のための企業債償還金〕 | 13,953,294 | 19,676,312 | 21,112,484 | 7.3 |
| | その他 | 244,789 | 171,060 | 140,771 | △ 17.7 |
| | 計 | 23,310,408 | 32,779,968 | 35,491,737 | 8.3 |
| 同 上 財 源 | 内部資金 | 10,922,138 | 12,867,039 | 15,340,471 | 19.2 |
| | 外部資金 | 12,259,770 | 19,758,329 | 19,981,166 | 1.1 |
| | 企業債 | 9,213,100 | 12,707,900 | 13,032,000 | 2.6 |
| | 〔うち建設改良のための企業債〕 | 4,503,100 | 11,907,900 | 12,982,000 | 9.0 |
| | 他会計出資金 | 249,841 | 2,245,736 | 2,147,253 | △ 4.4 |
| | 他会計借入金 | - | - | - | - |
| | 他会計補助金 | 169,117 | 680,572 | 774,395 | 13.8 |
| | 国庫(県)補助金 | 2,499,235 | 4,098,864 | 3,965,135 | △ 3.3 |
| | 翌年度繰越財源充当額(△) | - | 376,900 | 317,950 | △ 15.6 |
| | 計 | 23,181,908 | 32,625,368 | 35,321,637 | 8.3 |
| (実質財源不足額) | | (-) | (-) | (-) | - |
| 財 源 不 足 額 | | 128,500 | 154,600 | 170,100 | 10.0 |

(注) 1. 内部資金＝補填財源合計額－前年度からの繰越工事資金＋固定資産売却代金

2. 外部資金＝資本的支出額－(内部資金＋財源不足額)

3. 「(実質財源不足額)」とは、当該年度同意等債で未借入又は未発行のもののうち、支出済として決算された事業費に対応する分を控除した場合の不足額である。

(5) 法非適用企業の経営状況

ア 収益的収支の状況

法非適用企業の収益的収支のうち総収益は 60,749,374 千円(公共下水道 58,218,498 千円、特定環境保全公共下水道 380,154 千円、特定公共下水道 74,547 千円、農業集落排水施設 2,035,399 千円、特定地域生活排水処理施設 40,776 千円)で、前年度(69,275,868 千円)に比べ 8,526,494 千円、12.3%減少している。また、総費用は 38,930,118 千円(公共下水道 37,029,675 千円、特定環境保全公共下水道 317,996 千円、特定公共下水道 37,879 千円、農業集落排水施設 1,505,773 千円、特定地域生活排水処理施設 38,795 千円)で、前年度(49,826,892 千円)に比べ 10,896,774 千円、21.9%減少している。

イ 資本的収支の状況

法非適用企業の資本的支出は 69,098,152 千円で、前年度(70,190,479 千円)に比べ 1,092,327 千円、1.6%減少している。このうち建設改良費は 36,329,556 千円で、前年度(37,674,462 千円)に比べ 1,344,906 千円、3.6%減少している。また、地方債償還金は 32,606,707 千円で、前年度(32,369,585 千円)に比べ 237,122 千円、0.7%増加している。これに対する資本的収入は 46,451,043 千円で、前年度(48,538,957 千円)に比べ 2,087,914 千円、4.3%減少している。このうち地方債は 23,070,600 千円で、前年度(23,266,500 千円)に比べ 195,900 千円、0.8%減少しており、国庫(県)補助金は 10,109,786 千円で、前年度(11,611,324 千円)に比べ 1,501,538 千円、12.9%減少している。

また、他会計繰入金は 9,850,207 千円で、前年度(9,485,127 千円)に比べ 365,080 千円、3.8%増加している。

ウ 実質収支

実質収支をみると、黒字事業は 56 事業で、前年度と変わらず、その額は 2,231,646 千円で、前年度(2,507,104 千円)に比べ 275,458 千円、11.0%減少している。また、赤字事業は 1 事業で、前年度と変わらず、その額は 8,273 千円で、前年度(22,073 千円)に比べ 13,800 千円、62.5%減少している(第6表)。

第6表 下水道事業の資本収支の推移（法非適用企業）

（１）経営状況の推移

（単位：千円、％）

| 年度 | | 25 | 26 | 27 | (B)-(A) |
|--|---------------------|--------------|--------------|--------------|---------|
| 項目 | | | (A) | (B) | (A) |
| 収益的収支 | 総 収 益 (a) | 70,913,875 | 69,275,868 | 60,749,374 | △ 12.3 |
| | 営 業 収 益 | 54,662,392 | 48,278,041 | 46,918,843 | △ 2.8 |
| | 営業収益(受託工事収益を除く) (b) | 54,651,006 | 48,268,041 | 46,908,843 | △ 2.8 |
| | うち 料 金 収 入 | 45,975,357 | 40,053,926 | 39,515,262 | △ 1.3 |
| | 雨水処理負担金 | 8,263,631 | 7,812,265 | 6,932,399 | △ 11.3 |
| | 他 会 計 繰 入 金 | 13,534,954 | 13,251,878 | 12,318,733 | △ 7.0 |
| | 総 費 用 (c) | 48,729,568 | 49,826,892 | 38,930,118 | △ 21.9 |
| | 営 業 費 用 | 29,816,216 | 27,113,360 | 26,652,948 | △ 1.7 |
| | うち 職 員 給 与 費 | 2,860,684 | 2,591,704 | 2,460,189 | △ 5.1 |
| | 収 支 差 引 | 22,184,307 | 19,448,976 | 21,819,256 | 12.2 |
| 資本的収支 | 資 本 的 収 入 | 56,974,233 | 48,538,957 | 46,451,043 | △ 4.3 |
| | 地 方 債 | 30,549,000 | 23,266,500 | 23,070,600 | △ 0.8 |
| | 国 庫（県）補 助 金 | 12,025,181 | 11,611,324 | 10,109,786 | △ 12.9 |
| | 他 会 計 繰 入 金 | 11,026,981 | 9,485,127 | 9,850,207 | 3.8 |
| | 資 本 的 支 出 | 81,985,804 | 70,190,479 | 69,098,152 | △ 1.6 |
| | 建 設 改 良 費 | 37,695,667 | 37,674,462 | 36,329,556 | △ 3.6 |
| | 地 方 債 償 還 金 (d) | 43,935,379 | 32,369,585 | 32,606,707 | 0.7 |
| | 収 支 差 引 | △ 25,011,571 | △ 21,651,522 | △ 22,647,109 | △ 4.6 |
| 実 質 収 支 | | | | | |
| 黒 字 | | 3,509,625 | 2,507,104 | 2,231,646 | △ 11.0 |
| 赤 字 (e) | | 45,681 | 22,073 | 8,273 | △ 62.5 |
| 収益的収支比率 $\frac{(a)}{(c)+(d)} \times 100$ | | 76.5 | 84.3 | 84.9 | - |
| 赤 字 比 率 $\frac{(e)}{(b)} \times 100$ | | 0.1 | 0.0 | 0.0 | - |
| 事 業 数 | | 63 | 57 | 57 | - |
| うち 建 設 中 | | - | - | - | - |
| 収益的収支で赤字を生じた事業数（建設中を除く） | | 3 | 5 | 3 | △ 40.0 |
| 実質収支で赤字を生じた事業数（建設中を除く） | | - | 1 | 1 | - |

(2) 事業別の経営状況

(単位: 千円、%)

| 事業 項目 | | 公 下 | 水 | 共 道 | 特 保 下 | 定 全 水 | 環 境 公 共 道 | 特 下 | 定 水 | 公 共 道 | 農 業 集 落 排 水 施 設 | 特 定 地 域 生 活 排 水 施 設 | 計 |
|----------------------------------|---------------------|--------------|---|--------|-------------|-------------|-----------------------|----------|--------|-------------|--------------------------------------|--|--------------|
| 収益的 収支 | 総 収 益 (a) | 58,218,498 | | | | 380,154 | | 74,547 | | | 2,035,399 | 40,776 | 60,749,374 |
| | 営 業 収 益 | 46,017,199 | | | | 184,973 | | 74,332 | | | 614,413 | 27,926 | 46,918,843 |
| | 営業収益(受託工事収益を除く) (b) | 46,007,199 | | | | 184,973 | | 74,332 | | | 614,413 | 27,926 | 46,908,843 |
| | うち 料金収入 | 38,633,229 | | | | 184,612 | | 59,660 | | | 609,835 | 27,926 | 39,515,262 |
| | 雨水処理負担金 | 6,913,934 | | | | - | | 14,672 | | | 3,793 | - | 6,932,399 |
| | 他 会 計 繰 入 金 | 10,744,233 | | | | 157,679 | | 215 | | | 1,403,809 | 12,797 | 12,318,733 |
| | 総 費 用 (c) | 37,029,675 | | | | 317,996 | | 37,879 | | | 1,505,773 | 38,795 | 38,930,118 |
| | 営 業 費 用 | 25,433,021 | | | | 177,534 | | 37,868 | | | 973,117 | 31,408 | 26,652,948 |
| | うち 職員給与費 | 2,275,392 | | | | 18,748 | | 5,684 | | | 159,827 | 538 | 2,460,189 |
| | 収 支 差 引 | 21,188,823 | | | | 62,158 | | 36,668 | | | 529,626 | 1,981 | 21,819,256 |
| 資本的 収支 | 資 本 的 収 入 | 44,250,131 | | | | 751,517 | | - | | | 1,406,210 | 43,185 | 46,451,043 |
| | 地 方 債 | 22,585,900 | | | | 226,900 | | - | | | 246,500 | 11,300 | 23,070,600 |
| | 国 庫 (県) 補 助 金 | 9,833,950 | | | | 120,145 | | - | | | 146,149 | 9,542 | 10,109,786 |
| | 他 会 計 繰 入 金 | 8,598,276 | | | | 335,904 | | - | | | 898,724 | 17,303 | 9,850,207 |
| | 資 本 的 支 出 | 66,305,583 | | | | 818,972 | | 10,224 | | | 1,921,177 | 42,196 | 69,098,152 |
| | 建 設 改 良 費 | 35,430,895 | | | | 401,633 | | 10,000 | | | 456,530 | 30,498 | 36,329,556 |
| | 地 方 債 償 還 金 (d) | 30,735,835 | | | | 398,128 | | 224 | | | 1,460,822 | 11,698 | 32,606,707 |
| | 収 支 差 引 | △ 22,055,452 | | | | △ 67,455 | | △ 10,224 | | | △ 514,967 | 989 | △ 22,647,109 |
| 実 質 収 支 | | | | | | | | | | | | | |
| 黒 字 | | 2,114,574 | | | | 14,557 | | 26,444 | | | 75,965 | 106 | 2,231,646 |
| 赤 字 (e) | | - | | | | 8,273 | | - | | | - | - | 8,273 |
| 収益的収支比率 | | | | | | | | | | | | | |
| $\frac{(a)}{(c)+(d)} \times 100$ | | 85.9 | | | | 53.1 | | 195.6 | | | 68.6 | 80.8 | 84.9 |
| 赤 字 比 率 | | | | | | | | | | | | | |
| $\frac{(e)}{(b)} \times 100$ | | - | | | | 4.5 | | - | | | - | - | 0.0 |
| 事 業 数 | | 27 | | | | 7 | | 1 | | | 20 | 2 | 57 |
| うち 建設中 | | - | | | | - | | - | | | - | - | - |
| 収益的収支で赤字を生じた事業数(建設中を除く) | | - | | | | 1 | | - | | | 2 | - | 3 |
| 実質収支で赤字を生じた事業数(建設中を除く) | | - | | | | 1 | | - | | | - | - | 1 |

(6) 経費の内訳 (全事業)

ア 維持管理費と資本費

管理運営費(維持管理費と資本費を合算したもの)は 113,552,072 千円で、そのうち維持管理費は 42,555,809 千円(全体の 37.5%)、資本費は 70,996,263 千円(同 62.5%)となっている。(第 7 表(1))。

第7表 管理運営費（全事業）

（１）維持管理費及び資本費の状況

（単位：千円、％）

| 項目 | 区分 | 法適用企業 | 法非適用企業 | 計 |
|-------------|----|--------------------|--------------------|---------------------|
| 管 理 運 営 費 | | 45,886,921 (100.0) | 67,665,151 (100.0) | 113,552,072 (100.0) |
| 〔 維 持 管 理 費 | | 14,167,864 (30.9) | 28,387,945 (42.0) | 42,555,809 (37.5) |
| 〔 資 本 費 | | 31,719,057 (69.1) | 39,277,206 (58.0) | 70,996,263 (62.5) |
| 〔 減 価 償 却 費 | | 24,597,956 (53.6) | 28,745,033 (42.5) | 53,342,989 (47.0) |
| 〔 企 業 債 利 子 | | 6,789,403 (14.8) | 10,532,173 (15.6) | 17,321,576 (15.3) |

（注）1.（ ）内は構成比である。

2. 管理運営費は、経常費用から、受託工事費、附帯事業費、材料及び不用品売却原価を控除したものである。

3. 管理運営費は、流域関連市町村から流域下水道事業へ支払われる流域下水道管理運営費負担金17,820,366千円を含む。

4. 法非適用企業の「減価償却費」は企業債元金償還金である。ただし、借換債収入分・資本費平準化債収入分等をもって償還した額及び繰上償還額を控除したものである。

イ 維持管理費の経費別内訳

法適用企業と法非適用企業を合計した全体の維持管理費は 42,555,809 千円となっており、内訳は管渠費 3,344,667 千円（維持管理費全体の 7.9％）、ポンプ場費 2,500,156 千円（同 5.9％）、処理場費 9,777,392 千円（同 23.0％）、総務・管理費等 26,933,594 千円（同 63.3％）となっている。また、経費別の内訳は、汚水処理費 36,590,744 千円（維持管理費全体の 86.0％）、雨水処理費 2,929,845 千円（同 6.9％）、水質規制費 157,016 千円（同 0.4％）、水洗便所等普及費 339,339 千円（同 0.8％）、不明水処理費 630,022 千円（同 1.5％）、高度処理費 667,965 千円（同 1.6％）、その他 1,240,878 千円（同 2.9％）となっている（第7表(2)）。

（２）維持管理費の内訳

（施設別）

（単位：千円、％）

| 項目 | 区分 | 法適用企業 | 法非適用企業 | 計 |
|-----------------|----|--------------------|--------------------|--------------------|
| 維 持 管 理 費 | | 14,167,864 (100.0) | 28,387,945 (100.0) | 42,555,809 (100.0) |
| 〔 管 渠 費 | | 1,296,993 (9.2) | 2,047,674 (7.2) | 3,344,667 (7.9) |
| 〔 ポ ン プ 場 費 | | 1,078,176 (7.6) | 1,421,980 (5.0) | 2,500,156 (5.9) |
| 〔 処 理 場 費 | | 2,082,575 (14.7) | 7,694,817 (27.1) | 9,777,392 (23.0) |
| 〔 総 務 ・ 管 理 費 等 | | 9,710,120 (68.5) | 17,223,474 (60.7) | 26,933,594 (63.3) |

（経費別）

（単位：千円、％）

| 項目 | 区分 | 法適用企業 | 法非適用企業 | 計 |
|-------------------|----|--------------------|--------------------|--------------------|
| 維 持 管 理 費 | | 14,167,864 (100.0) | 28,387,945 (100.0) | 42,555,809 (100.0) |
| 〔 汚 水 処 理 費 | | 11,954,384 (84.4) | 24,636,360 (86.8) | 36,590,744 (86.0) |
| 〔 雨 水 処 理 費 | | 1,180,198 (8.3) | 1,749,647 (6.2) | 2,929,845 (6.9) |
| 〔 水 質 規 制 費 | | 49,095 (0.3) | 107,921 (0.4) | 157,016 (0.4) |
| 〔 水 洗 便 所 等 普 及 費 | | 97,512 (0.7) | 241,827 (0.9) | 339,339 (0.8) |
| 〔 不 明 水 処 理 費 | | 160,976 (1.1) | 469,046 (1.7) | 630,022 (1.5) |
| 〔 高 度 処 理 費 | | 135,767 (1.0) | 532,198 (1.9) | 667,965 (1.6) |
| 〔 そ の 他 | | 589,932 (4.2) | 650,946 (2.3) | 1,240,878 (2.9) |

（注）汚水処理費とは、汚水処理に要する経費から繰出金基準に基づき他会計が負担すべき額を除いたものである。

ウ 資本費の経費別内訳

法適用企業と法非適用企業を合計した全体の資本費は 70,996,263 千円となっており、内訳は減価償却費(法非適用企業については企業債元金償還金)53,342,989 千円(資本費全体の 47.0%)、企業債利息 17,321,576 千円(同 15.3%)となっている。また、経費別の内訳は、汚水処理費 30,639,894 千円(資本費全体の 43.2%)、雨水処理費 11,106,365 千円(同 15.6%)、高度処理費 789,625 千円(同 1.1%)、高資本費対策経費 405,603 千円(同 0.6%)、分流式下水道等に要する経費 10,860,629 千円(同 15.3%)、その他 5,349,485 千円(同 7.5%)となっている(第7表(1)、(3))。

なお、「汚水処理費」とは、汚水処理に要する経費から、公費で賄うべき分流式下水道等に要する経費、高度処理に要する経費等の他会計が負担すべき額を除いたものをいう。

(3) 資本費の内訳

(単位:千円、%)

| 項目 | 区分 | 法適用企業 | 法非適用企業 | 計 |
|---------------|----|--------------------|--------------------|--------------------|
| 資本費 | | 31,719,057 (100.0) | 39,277,206 (100.0) | 70,996,263 (100.0) |
| 汚水処理費 | | 11,008,293 (34.7) | 19,631,601 (50.0) | 30,639,894 (43.2) |
| 雨水処理費 | | 4,496,006 (14.2) | 6,610,359 (16.8) | 11,106,365 (15.6) |
| 高度処理費 | | 444,434 (1.4) | 345,191 (0.9) | 789,625 (1.1) |
| 高資本費対策経費 | | 1 (0.0) | 405,602 (1.0) | 405,603 (0.6) |
| 分流式下水道等に要する経費 | | 1,717,921 (5.4) | 9,142,708 (23.3) | 10,860,629 (15.3) |
| その他 | | 2,207,740 (7.0) | 3,141,745 (8.0) | 5,349,485 (7.5) |

(注) 汚水処理費とは、汚水処理に要する経費から繰出金基準に基づき他会計が負担すべき額を除いたものである。

エ 不明水

不明水の量は 116,378,173 m³(総処理水量の 19.9%)となっており、前年度の 114,725,469 m³(総処理水量の 19.9%)に比べ 1,652,704 m³、1.4%増加している(第7表(4))。

(4) 不明水

(単位:m³、%)

| | 年間総処理水量(A) | 年間雨水処理水量 | 年間有収水量 | 年間不明水量(B) | (B)/(A) |
|--------|-------------|------------|-------------|-------------|---------|
| 法適用企業 | 232,217,463 | 6,337,574 | 181,493,346 | 44,386,543 | 19.1 |
| 法非適用企業 | 354,060,699 | 11,147,605 | 270,921,464 | 71,991,630 | 20.3 |
| 計 | 586,278,162 | 17,485,179 | 452,414,810 | 116,378,173 | 19.9 |

(注) 不明水とは、総処理水量から雨水処理水量及び有収水量を除いたものである。

(7) 汚水処理原価及び使用料単価の状況(特定公共下水道を除く)

ア 汚水処理原価

汚水処理原価(汚水処理費を年間有収水量で除したもの)は、法適用企業が 126.52 円/m³(維持管理費 65.87 円/m³、資本費 60.65 円/m³)で、前年度(124.89 円/m³)に比べ 1.3%増加、法非適用企業は 163.47 円/m³(維持管理費 90.94 円/m³、資本費 72.53 円/m³)で、

前年度(196.14円/㎡)に比べ16.7%減少しており、全体は148.64円/㎡(維持管理費80.88円/㎡、資本費67.76円/㎡)で、前年度(169.56円/㎡)に比べ12.3%減少している(第8表(1)。)

第8表 汚水処理原価の状況(特定公共下水道を除く)

(1) 汚水処理原価の費用別内訳

(単位:円/㎡、%)

| 項目 | 区分 | 法適用企業 | | 法非適用企業 | | 計 | |
|--------|----|--------|---------|--------|---------|--------|---------|
| 汚水処理原価 | | 126.52 | (100.0) | 163.47 | (100.0) | 148.64 | (100.0) |
| 維持管理費 | | 65.87 | (52.1) | 90.94 | (55.6) | 80.88 | (54.4) |
| 資本費 | | 60.65 | (47.9) | 72.53 | (44.4) | 67.76 | (45.6) |
| 企業債利子 | | 18.77 | (14.8) | 19.70 | (12.1) | 19.32 | (13.0) |
| 減価償却費 | | 40.33 | (31.9) | 52.84 | (32.3) | 47.82 | (32.2) |

(注) 1. ()内は構成比である。

2. 法非適用企業の「減価償却費」は企業債元金償還金である。ただし、借換債収入分・資本費平準化債収入分等をもって償還した額及び繰上償還額を控除したものである。

イ 規模別汚水処理原価

汚水処理原価の分布状況は、現在処理区域内人口規模に関わらず、全体として「100円以上150円未満」から「400円以上500円未満」の間で分布している団体が多くみられる。その中でも、最も該当事業数の多い「100円以上150円未満」は、全66事業中18事業で27.3%、次に事業数の多い「150円以上200円未満」は16事業で24.2%、ほぼ半数の団体がこの区分に該当している(第8表(2))。

(2) 汚水処理原価の分布状況

| 現在処理区域内人口 | 指定都市 | 30万人以上 | 10万人以上30万人未満 | 5万人以上10万人未満 | 3万人以上5万人未満 | 1万人以上3万人未満 | 1万人未満 | 合計 |
|-----------------|------|--------|--------------|-------------|------------|------------|-------|----|
| 汚水処理原価(1㎡当たり) | | | | | | | | |
| 50円未満 | | | | | | | | 0 |
| 50円以上100円未満 | (1) | | (1) | | | | (1) | 3 |
| 100 " 150 " | (1) | (1) | (4) | (4) | (1) | (3) | (4) | 18 |
| 150 " 200 " | | (3) | (3) | (2) | (2) | (4) | (2) | 16 |
| 200 " 300 " | | | | | | (1) | (8) | 9 |
| 300 " 400 " | | | | | | | (8) | 8 |
| 400 " 500 " | (1) | | | | | | (6) | 7 |
| 500 " 600 " | | | | | | | | 0 |
| 600 " 700 " | | | | | | | (2) | 2 |
| 700 " 800 " | | | | | | | | 0 |
| 800 " 900 " | | | | | | | (1) | 1 |
| 900 " 1,000 " | | | | | | | | 0 |
| 1,000 " 1,500 " | | | | | | | (2) | 2 |
| 1,500円以上 | | | | | | | | 0 |
| 合計 | 3 | 4 | 8 | 6 | 3 | 8 | 34 | 66 |

※特公を除く。

ウ 使用料単価

使用料単価(使用料収入を年間有収水量で除したもの)は法適用企業が 135.60 円/㎡で、前年度(136.15 円/㎡)に比べ 0.4%減少しており、一方、法非適用企業は 145.78 円/㎡で、前年度(142.70 円/㎡)に比べ 2.2%増加しており、その結果、全体では 141.69 円/㎡で前年度(140.26 円/㎡)に比べ 1.0%増加している(第8表(3))

(3) 事業別使用料単価

(単位:円)

| 事業 | 区分 | 法適用企業 | | 法非適用企業 | | 合計 | |
|-----|----------------------------|--------|--------|--------|--------|--------|--------|
| | | 26 | 27 | 26 | 27 | 26 | 27 |
| 全 体 | | 136.15 | 135.60 | 142.70 | 145.78 | 140.26 | 141.69 |
| | 対前年度増加率(%) | 2.3 | △ 0.4 | 4.2 | 2.2 | 3.1 | 1.0 |
| 内 訳 | 公 共 下 水 道 | 137.73 | 136.99 | 142.71 | 145.82 | 140.89 | 142.33 |
| | 特 定 環 境 保 全 道 公 共 下 水 道 | 105.25 | 105.96 | 142.66 | 145.81 | 110.43 | 111.33 |
| | 農 業 集 落 排 水 施 設 | | | 142.49 | 143.76 | 142.49 | 143.76 |
| | 特 定 地 域 生 活 排 水 処 理 施 設 | | | 129.53 | 129.07 | 129.53 | 129.07 |

(注) 全体は特公を除く。

エ 家庭用使用料の水準

下水道の家庭用 20 ㎡/月の使用料(消費税及び地方消費税込み)は、標準的な家庭における月当たり 20 ㎡を使用した場合の下水道使用料である。ただし、地区別の料金設定をしている地方公共団体は、有収水量の最も多い地域の料金設定を採用し、従量制ではなく戸割、人頭割等の定額制の使用料を設定している場合には、3 人の世帯における使用料によって、それらの条件における 20 ㎡/月の使用料の平均(単純平均)は、法適用企業が 2,082 円で、前年度(2,060 円)に比べ 22 円、1.1%増加、法非適用企業は 2,801 円で、前年度(2,767 円)に比べ 34 円、1.2%増加、全体は 2,692 円で、前年度(2,628 円)に比べ 64 円、2.4%増加している(第8表(4))。

(4) 家庭用使用料の水準

(単位:円)

| 事業 区分 | | 法適用企業 | | 法非適用企業 | | 合計 | |
|------------|----------------------------|-------|-------|--------|-------|-------|-------|
| | | 26 | 27 | 26 | 27 | 26 | 27 |
| 全 体 | | 2,060 | 2,082 | 2,767 | 2,801 | 2,628 | 2,692 |
| 対前年度増加率(%) | | 5.1 | 1.1 | 5.0 | 1.2 | 2.5 | 2.4 |
| 内 訳 | 公 共 下 水 道 | 2,048 | 2,087 | 2,354 | 2,420 | 2,306 | 2,360 |
| | 特 定 環 境 保 全 道 公 共 下 水 道 | 2,075 | 2,075 | 2,489 | 2,499 | 2,339 | 2,345 |
| | 農 業 集 落 設 排 水 施 設 | | | 3,428 | 3,431 | 3,428 | 3,431 |
| | 特 定 地 域 生 活 排 水 処 理 施 設 | | | 2,700 | 2,700 | 2,700 | 2,700 |

(注) 全体は特公を除く。

オ 汚水処理原価と使用料単価

汚水処理費については、使用料収入をはじめとする下水道事業の経営に伴う収入で賄うべきものとされている。本来使用料により回収すべき汚水に係る処理原価について、実際にどの程度を回収しているかを示す数値である経費回収率(＝使用料単価／汚水処理原価)をみると、法適用企業が 107.2%(分流式下水道等に要する経費を控除する前の経費回収率は 99.7%)、法非適用企業が 89.2%(同 73.9%)、全体で 95.3%(同 82.1%)となっている(第8表(5))。

(5) 汚水処理原価と使用料単価との比較

(単位:円/㎥)

| 項目 | | | 年度 | 法適用企業 | | 法非適用企業 | | 合計 | |
|-----------------------|--------------------|---------|----------|----------|-----------|-----------|-----------|-----------|--|
| | | | 26 | 27 | 26 | 27 | 26 | 27 | |
| 使用料単価 | 金 額 (a) | | 136.15 | 135.60 | 142.70 | 145.78 | 140.26 | 141.69 | |
| | 対前年度増加率(%) | | 2.3 | △ 0.4 | 4.2 | 2.2 | 3.1 | 1.0 | |
| 汚水処理原価 | 維持管理費 | | 62.87 | 65.87 | 122.36 | 90.94 | 100.17 | 80.88 | |
| | 資本費 | | 62.02 | 60.65 | 73.78 | 72.53 | 69.39 | 67.76 | |
| | | | (71.19) | (70.12) | (103.12) | (106.31) | (91.21) | (91.78) | |
| | うち企業債利子 | | 20.11 | 18.77 | 22.35 | 19.70 | 21.51 | 19.32 | |
| | うち減価償却費 | | 40.43 | 40.33 | 51.43 | 52.84 | 47.33 | 47.82 | |
| | 合 計 (b) | | 124.89 | 126.52 | 196.14 | 163.47 | 169.56 | 148.64 | |
| | | | (134.06) | (135.99) | (225.48) | (197.25) | (191.38) | (172.66) | |
| | 構成比 (%) | 維持管理費 | 50.3 | 52.1 | 62.4 | 55.6 | 59.1 | 54.4 | |
| | | 資本費 | 49.7 | 47.9 | 37.6 | 44.4 | 40.9 | 45.6 | |
| | | うち企業債利子 | 16.1 | 14.8 | 11.4 | 12.1 | 12.7 | 13.0 | |
| | | うち減価償却費 | 32.4 | 31.9 | 26.2 | 32.3 | 27.9 | 32.2 | |
| | | 合 計 | 100.0 | 100.0 | 100.0 | 100.0 | 100.0 | 100.0 | |
| | 対前年度 増加率 (%) | 維持管理費 | 10.2 | 4.8 | 32.2 | △ 25.7 | 19.8 | △ 19.3 | |
| | | 資本費 | △ 4.6 | △ 2.2 | △ 2.5 | △ 1.7 | △ 4.9 | △ 2.3 | |
| | | うち企業債利子 | △ 5.7 | △ 6.7 | △ 2.8 | △ 11.9 | △ 4.7 | △ 10.2 | |
| | | うち減価償却費 | △ 2.3 | △ 0.2 | △ 2.3 | 2.7 | △ 5.2 | 1.0 | |
| | | 合 計 | 2.3 | 1.3 | 16.6 | △ 16.7 | 8.3 | △ 12.3 | |
| (a) - (b) | | | 11.26 | 9.08 | △ 53.44 | △ 17.69 | △ 29.30 | △ 6.95 | |
| | | | (2.09) | (△ 0.39) | (△ 82.78) | (△ 51.47) | (△ 51.12) | (△ 30.97) | |
| 経費回収率 (a) ／ (b) × 100 | | | 109.0 | 107.2 | 72.8 | 89.2 | 82.7 | 95.3 | |
| | | | (101.6) | (99.7) | (63.3) | (73.9) | (73.3) | (82.1) | |

(注) 1. 法非適用企業の「減価償却費」は企業債元金償還金である。ただし、借換債収入分・資本費平準化債収入分等をもって償還した額及び繰上償還額を控除したものである。

2. 使用料単価＝料金収入÷年間有収水量
3. 汚水処理原価＝汚水処理費(一般会計が負担すべき経費を除く)÷年間有収水量
4. 経費回収率＝使用料単価÷汚水処理原価
5. 全体は特公を除く。
6. ()は、分流式下水道等に要する経費を控除する前の値。

カ 事業別経費回収率

経費回収率を事業別にみると、公共下水道が96.7%と一番高く(法適用企業106.6%、法非適用企業91.5%)、次いで特定環境保全公共下水道が85.6%(法適用企業125.0%、法非適用企業34.7%)、特定地域生活排水処理施設が74.1%、農業集落排水施設が42.0%の順となっている。

結果として全体平均では95.3%となっている(第8表(6))。

(6) 事業別経費回収率

ア 法適用企業

(単位:円/m³)

| 項目 | | 事業 | 法適用企業 | |
|-----------------------|----------------------|--------------|-----------|---------------------|
| | | | 公 共 下 水 道 | 特定環境保全 公 共 下 水 道 |
| 使用料単価 | 金 額 (a) | | 136.99 | 105.96 |
| | 対前年度増加率(%) | | △ 0.5 | 0.7 |
| 汚水処理原価 | 維 持 管 理 費 | | 67.53 | 30.45 |
| | 資 本 費 | | 60.95 | 54.31 |
| | うち 企 業 債 利 子 | | 18.74 | 19.29 |
| | うち 減 価 償 却 費 | | 40.58 | 35.02 |
| | 合 計 (b) | | 128.48 | 84.76 |
| | 構 成 比 (%) | 維 持 管 理 費 | 52.6 | 35.9 |
| | | 資 本 費 | 47.4 | 64.1 |
| | | うち 企 業 債 利 子 | 14.6 | 22.8 |
| | | うち 減 価 償 却 費 | 31.6 | 41.3 |
| | | 合 計 | 100.0 | 100.0 |
| | 対前年度 増 加 率 (%) | 維 持 管 理 費 | 4.9 | △ 7.3 |
| | | 資 本 費 | △ 2.2 | △ 2.6 |
| うち 企 業 債 利 子 | | △ 6.8 | △ 3.9 | |
| うち 減 価 償 却 費 | | △ 0.2 | △ 1.9 | |
| 合 計 | | 1.4 | △ 4.4 | |
| (a) - (b) | | 8.51 | 21.20 | |
| 経費回収率 (a) / (b) × 100 | | 106.6 | 125.0 | |

イ 法非適用企業

(単位:円/㎥)

| 項目 | | | 事業 | 法非適用企業 | | | |
|-----------------------|----------------------|-----------|-----------|---------------------|--------------------|------------------|--|
| | | | 公 共 下 水 道 | 特定環境保全 公 共 下 水 道 | 農 業 集 落 排 水 施 設 | 特定地域生活 排水処理施設 | |
| 使用料単価 | 金 額 (a) | | 145.82 | 145.81 | 143.76 | 129.07 | |
| | 対前年度増加率 (%) | | 2.2 | 2.2 | 0.9 | △ 0.4 | |
| 汚水処理原価 | 維 持 管 理 費 | | 88.61 | 139.00 | 219.01 | 145.16 | |
| | 資 本 費 | | 70.75 | 281.68 | 123.54 | 29.06 | |
| | うち 企 業 債 利 子 | | 19.34 | 52.90 | 32.64 | 11.06 | |
| | うち 減 価 償 却 費 | | 51.41 | 228.78 | 90.90 | 18.00 | |
| | 合 計 (b) | | 159.36 | 420.68 | 342.55 | 174.22 | |
| | 構 成 比 (%) | 維 持 管 理 費 | 55.6 | 33.0 | 63.9 | 83.3 | |
| | | 資 本 費 | 44.4 | 67.0 | 36.1 | 16.7 | |
| | | うち企業債利子 | 12.1 | 12.6 | 9.5 | 6.3 | |
| | | うち減価償却費 | 32.3 | 54.4 | 26.5 | 10.3 | |
| | | 合 計 | 100.0 | 100.0 | 100.0 | 100.0 | |
| | 対前年度 増 加 率 (%) | 維 持 管 理 費 | △ 26.6 | △ 12.9 | 1.2 | △ 1.1 | |
| | | 資 本 費 | △ 1.9 | △ 0.6 | △ 70.3 | 4.6 | |
| | | うち企業債利子 | △ 12.5 | 43.8 | △ 72.3 | 0.1 | |
| | | うち減価償却費 | 2.9 | △ 7.2 | 227.7 | 7.7 | |
| 合 計 | | △ 17.3 | △ 5.0 | 1.4 | △ 0.2 | | |
| (a) - (b) | | | △ 13.54 | △ 274.87 | △ 198.79 | △ 45.15 | |
| 経費回収率 (a) / (b) × 100 | | | 91.5 | 34.7 | 42.0 | 74.1 | |

(注) 1. 法非適用企業の「減価償却費」は企業債元金償還金である。ただし、借換債収入分・資本費平準化債収入分等をもって償還した額及び繰上償還額を控除したものである。

2. 使用料単価＝料金収入÷年間有収水量
3. 汚水処理原価＝汚水処理費（一般会計が負担すべき経費を除く）÷年間有収水量
4. 経費回収率＝使用料単価÷汚水処理原価

ウ 合計

(単位:円/m³)

| 事業 項目 | | | 合計 | | | |
|-----------------------|----------------------|-----------|-----------|---------------------|--------------------|------------------|
| | | | 公 共 下 水 道 | 特定環境保全 公 共 下 水 道 | 農 業 集 落 排 水 施 設 | 特定地域生活 排水処理施設 |
| 使用料単価 | 金 額 (a) | | 142.33 | 111.33 | 143.76 | 129.07 |
| | 対前年度増加率(%) | | 1.0 | 0.8 | 0.9 | △ 0.4 |
| 汚水処理原価 | 維 持 管 理 費 | | 80.27 | 45.09 | 219.01 | 145.16 |
| | 資 本 費 | | 66.88 | 84.97 | 123.54 | 29.06 |
| | うち 企 業 債 利 子 | | 19.10 | 23.82 | 32.64 | 11.06 |
| | うち 減 価 償 却 費 | | 47.13 | 61.15 | 90.90 | 18.00 |
| | 合 計 (b) | | 147.15 | 130.06 | 342.55 | 174.22 |
| | 構 成 比 (%) | 維 持 管 理 費 | 54.5 | 34.7 | 63.9 | 83.3 |
| | | 資 本 費 | 45.5 | 65.3 | 36.1 | 16.7 |
| | | うち企業債利子 | 13.0 | 18.3 | 9.5 | 6.3 |
| | | うち減価償却費 | 32.0 | 47.0 | 26.5 | 10.3 |
| | | 合 計 | 100.0 | 100.0 | 100.0 | 100.0 |
| | 対前年度 増 加 率 (%) | 維 持 管 理 費 | △ 19.8 | △ 10.6 | 1.2 | △ 1.1 |
| | | 資 本 費 | △ 2.4 | △ 2.6 | △ 70.3 | 4.6 |
| | | うち企業債利子 | △ 10.6 | 6.4 | △ 72.3 | 0.1 |
| | | うち減価償却費 | 1.4 | △ 5.8 | 227.7 | 7.7 |
| | 合 計 | △ 12.7 | △ 5.5 | 1.4 | △ 0.2 | |
| (a) - (b) | | | △ 4.82 | △ 18.73 | △ 198.79 | △ 45.15 |
| 経費回収率 (a) / (b) × 100 | | | 96.7 | 85.6 | 42.0 | 74.1 |

(注) 1. 法非適用企業の「減価償却費」は企業債元金償還金である。ただし、借換債収入分・資本費平準化債収入分等をもって償還した額及び繰上償還額を控除したものである。

2. 使用料単価＝料金収入÷年間有収水量
3. 汚水処理原価＝汚水処理費(一般会計が負担すべき経費を除く)÷年間有収水量
4. 経費回収率＝使用料単価÷汚水処理原価

(8) 料金収入の状況

法適用企業と法非適用企業を合わせた全体の料金収入は 64,125,526 千円で、前年度(62,758,666 千円)に比べ 1,366,860 千円、2.2%増加している。このうち、法適用企業は 24,610,264 千円で、前年度(22,704,740 千円)に比べ 1,905,524 千円、8.4%増加しているが、法非適用企業は 39,515,262 千円で、前年度(40,053,926 千円)に比べ 538,664 千円、1.3%減少している(第9表)。

第9表 料金収入の状況

(単位:千円、%)

| 項目 | 25 | | 26 | | 27 | |
|-------------|------------|-------------|------------|-------------|------------|-------------|
| 年度 | 金額 | 対前年度 増加率 | 金額 | 対前年度 増加率 | 金額 | 対前年度 増加率 |
| 法 適 用 企 業 | 15,018,919 | － | 22,704,740 | 51.2 | 24,610,264 | 8.4 |
| 法 非 適 用 企 業 | 45,975,357 | － | 40,053,926 | △ 12.9 | 39,515,262 | △ 1.3 |
| 計 | 60,994,276 | － | 62,758,666 | 2.9 | 64,125,526 | 2.2 |

(9) 他会計繰入金の状況

他会計繰入金は43,142,196千円で、前年度(43,528,060千円)に比べ385,864千円、0.9%減少している。

収益的収入に対する繰入金は30,370,341千円(前年度31,116,625千円)で、収益的収入の27.9%(同27.3%)となっており、主な事業別にみると、公共下水道28,180,351千円、26.9%(法適用企業10,522,184千円、22.6%、法非適用企業17,658,167千円、30.3%)、特定環境保全公共下水道754,704千円、38.5%(法適用企業597,025千円、37.8%、法非適用企業157,679千円、41.5%)、農業集落排水施設1,407,602千円、69.2%となっている。

また、資本的収入に対する繰入金は12,771,855千円(前年度12,411,435千円)で、資本的収入に占める割合は19.0%(同18.0%)となっている(第10表)。

第10表 他会計からの繰入状況

(1) 繰入額の推移

| 項目 | | 年度 | | 25 | | 26 | | 27 | |
|-----------|--------------|----|--|------------|--------|-------------|--------|-------------|--------|
| | | | | 金額 | 対前年度伸率 | 金額 | 対前年度伸率 | 金額 | 対前年度伸率 |
| 他会計からの繰入金 | 収益的収入(a) | | | 31,016,964 | - | 31,116,625 | 0.3 | 30,370,341 | △ 2.4 |
| | 負担金 | | | 13,198,510 | - | 13,213,174 | 0.1 | 12,609,135 | △ 4.6 |
| | 補助金 | | | 17,818,454 | - | 17,903,451 | 0.5 | 17,761,206 | △ 0.8 |
| | 特別利益 | | | - | - | - | - | - | - |
| | 資本的収入(b) | | | 11,445,939 | - | 12,411,435 | 8.4 | 12,771,855 | 2.9 |
| | 出資金 | | | 249,841 | - | 2,245,736 | 798.9 | 2,147,253 | △ 4.4 |
| | 借入金 | | | - | - | - | - | - | - |
| | 補助金 | | | 11,196,098 | - | 10,165,699 | △ 9.2 | 10,624,602 | 4.5 |
| | 計(a)+(b) | | | 42,462,903 | - | 43,528,060 | 2.5 | 43,142,196 | △ 0.9 |
| 収益的収入(c) | | | | 95,360,926 | - | 114,006,820 | 19.6 | 108,975,745 | △ 4.4 |
| 資本的収入(d) | | | | 69,336,203 | - | 68,804,766 | △ 0.8 | 67,299,759 | △ 2.2 |
| 繰入率(%) | 収益的収入(a)/(c) | | | 32.5 | | 27.3 | | 27.9 | |
| | 資本的収入(b)/(d) | | | 16.5 | | 18.0 | | 19.0 | |

(注) 収益的収入の負担金は雨水処理負担金である。

(2) 事業別

ア 法適用企業

(単位:千円、%)

| 事業 項目 | | 法適用企業 | | | |
|---|-------------------|------------|-------------|---|------------|
| | | 公 下 | 水 共 道 | 特 定 環 境 公 共 道 下 水 | 計 |
| 他 会 計 か ら の 繰 入 金 | 収 益 的 収 入 (a) | 10,522,184 | | 597,025 | 11,119,209 |
| | 負 担 金 | 5,676,264 | | 472 | 5,676,736 |
| | 補 助 金 | 4,845,920 | | 596,553 | 5,442,473 |
| | 特 別 利 益 | - | | - | - |
| | 資 本 的 収 入 (b) | 2,866,727 | | 54,921 | 2,921,648 |
| | 出 資 金 | 2,122,227 | | 25,026 | 2,147,253 |
| | 借 入 金 | - | | - | - |
| | 補 助 金 | 744,500 | | 29,895 | 774,395 |
| | 計 (a)+(b) | 13,388,911 | | 651,946 | 14,040,857 |
| 収 益 的 収 入 (c) | | 46,645,741 | | 1,580,630 | 48,226,371 |
| 資 本 的 収 入 (d) | | 20,234,395 | | 614,321 | 20,848,716 |
| 繰 入 率 (%) | 収 益 的 収 入 (a)/(c) | 22.6 | | 37.8 | 23.1 |
| | 資 本 的 収 入 (b)/(d) | 14.2 | | 8.9 | 14.0 |

(注) 収益的収入の負担金は雨水処理負担金である。

イ 法非適用企業

(単位:千円、%)

| 項目 | | 事業 | 法非適用企業 | | | | | | | | | | | | | | |
|-----------|---------------|----|------------|---|----|-----|---------|----|--------|-----|-----------|-----|--------|-----|------|-----|------------|
| | | | 公下 | 水 | 共道 | 特保下 | 定全水 | 環公 | 境共道 | 特公下 | 水 | 定共道 | 農集落排 | 業水設 | 特生活処 | 定地排 | 域水設 |
| 他会計からの繰入金 | 収益的収入 (a) | | 17,658,167 | | | | 157,679 | | 14,887 | | 1,407,602 | | 12,797 | | | | 19,251,132 |
| | 負担金 | | 6,913,934 | | | | — | | 14,672 | | 3,793 | | — | | | | 6,932,399 |
| | 補助金 | | 10,744,233 | | | | 157,679 | | 215 | | 1,403,809 | | 12,797 | | | | 12,318,733 |
| | 特別利益 | | — | | | | — | | — | | — | | — | | | | — |
| | 資本的収入 (b) | | 8,598,276 | | | | 335,904 | | — | | 898,724 | | 17,303 | | | | 9,850,207 |
| | 出資金 | | — | | | | — | | — | | — | | — | | | | — |
| | 借入金 | | — | | | | — | | — | | — | | — | | | | — |
| | 補助金 | | 8,598,276 | | | | 335,904 | | — | | 898,724 | | 17,303 | | | | 9,850,207 |
| | 計 (a)+(b) | | 26,256,443 | | | | 493,583 | | 14,887 | | 2,306,326 | | 30,100 | | | | 29,101,339 |
| 収益的収入 (c) | | | 58,218,498 | | | | 380,154 | | 74,547 | | 2,035,399 | | 40,776 | | | | 60,749,374 |
| 資本的収入 (d) | | | 44,250,131 | | | | 751,517 | | — | | 1,406,210 | | 43,185 | | | | 46,451,043 |
| 繰入率（％） | 収益的収入 (a)/(c) | | 30.3 | | | | 41.5 | | 20.0 | | 69.2 | | 31.4 | | | | 31.7 |
| | 資本的収入 (b)/(d) | | 19.4 | | | | 44.7 | | — | | 63.9 | | 40.1 | | | | 21.2 |

(注)収益的収入の負担金は雨水処理負担金である。

ウ 合計

(単位:千円、%)

| 事業 項目 | | 合計 | | | | | | | | | | | | | | | |
|-----------|---------------|-----------|-------------|--------|-------------|-------------|-------------|-------------|-------------|---------|-------------|-------------|------------------|------------------|------------------|-------------|-------------|
| | | 公 下 | 水 | 共 道 | 特 保 下 | 定 全 水 | 環 公 道 | 境 共 道 | 特 公 下 | 水 | 定 共 道 | 農 集 落 | 排 業 水 設 | 特 生 活 処 | 定 地 排 施 | 域 水 設 | 計 |
| 他会計からの繰入金 | 収益的収入 (a) | | 28,180,351 | | | | 754,704 | | 14,887 | | 1,407,602 | | 12,797 | | | | 30,370,341 |
| | 負担金 | | 12,590,198 | | | | 472 | | 14,672 | | 3,793 | | - | | | | 12,609,135 |
| | 補助金 | | 15,590,153 | | | | 754,232 | | 215 | | 1,403,809 | | 12,797 | | | | 17,761,206 |
| | 特別利益 | | - | | | | - | | - | | - | | - | | | | - |
| | 資本的収入 (b) | | 11,465,003 | | | | 390,825 | | - | | 898,724 | | 17,303 | | | | 12,771,855 |
| | 出資金 | | 2,122,227 | | | | 25,026 | | - | | - | | - | | | | 2,147,253 |
| | 借入金 | | - | | | | - | | - | | - | | - | | | | - |
| 補助金 | | 9,342,776 | | | | 365,799 | | - | | 898,724 | | 17,303 | | | | 10,624,602 | |
| | 計 (a)+(b) | | 39,645,354 | | | | 1,145,529 | | 14,887 | | 2,306,326 | | 30,100 | | | | 43,142,196 |
| 収益的収入 (c) | | | 104,864,239 | | | | 1,960,784 | | 74,547 | | 2,035,399 | | 40,776 | | | | 108,975,745 |
| 資本的収入 (d) | | | 64,484,526 | | | | 1,365,838 | | - | | 1,406,210 | | 43,185 | | | | 67,299,759 |
| 繰入率 (%) | 収益的収入 (a)/(c) | | 26.9 | | | | 38.5 | | 20.0 | | 69.2 | | 31.4 | | | | 27.9 |
| | 資本的収入 (b)/(d) | | 17.8 | | | | 28.6 | | - | | 63.9 | | 40.1 | | | | 19.0 |

(注)収益的収入の負担金は雨水処理負担金である。

(10) 職員数

職員数は 812 人(損益勘定職員 458 人、資本勘定職員 354 人)で、前年度(824 人(損益勘定職員 462 人、資本勘定職員 362 人))に比べ 12 人減少している。このうち、法適用企業は 249 人で、前年度の 235 人に比べ 14 人増加しており、法非適用企業は 563 人で、前年度の 589 人に比べ 26 人減少している。

(11) 建設投資の状況

下水道事業全体の建設投資額は 50,560,885 千円(法適用企業 14,231,329 千円、法非適用企業 36,329,556 千円)で、前年度の 50,599,905 千円(法適用企業 12,925,443 千円、法非適用企業 37,674,462 千円)に比べ 39,020 千円、0.1%減少(法適用企業 1,305,886 千円、10.1%増加、法非適用企業 1,344,906 千円、3.6%減少)している。このうち、企業債が 24,916,100 千円(法適用企業 7,148,100 千円、法非適用企業 17,768,000 千円)で、前年度(24,529,650 千円)に比べ 386,450 千円、1.6%増加、国庫(県)補助金が 14,008,264 千円(法適用企業 3,907,861 千円、法非適用企業 10,100,403 千円)で、前年度(15,670,307 千円)に比べ 1,662,043 千円、10.6%減少している。建設投資額に占める割合は、企業債 49.3%、国庫(県)補助金 27.7%となっている(第 11 表)。

第 11 表 下水道事業における建設投資及び企業債・国庫(県)補助金の推移

(単位:千円、%)

| 年度 | | 25 | 26 | 27 |
|---------|---------|------------|------------|------------|
| 項目 | | | | |
| 投資建設額 | 金額 | 45,904,380 | 50,599,905 | 50,560,885 |
| | 対前年度増加率 | － | 10.2 | △ 0.1 |
| 企業債 | 金額 | 21,438,900 | 24,529,650 | 24,916,100 |
| | 対前年度増加率 | － | 14.4 | 1.6 |
| 補(国庫)助金 | 金額 | 14,294,707 | 15,670,307 | 14,008,264 |
| | 対前年度増加率 | － | 9.6 | △ 10.6 |

(12) 経営健全化の状況

平成 20 年度より施行された「地方公共団体の財政の健全化に関する法律」では、資金不足比率が 20%以上となる公営企業会計には経営健全化計画の策定が義務付けられている。下水道事業においては、対象となる事業はない。

第 12 表 資金不足比率が経営健全化基準(20%)以上である下水道事業会計数

| 区分 | 25 | 26 | 27 |
|----------------|----|----|----|
| 下水道事業会計数 | 66 | 66 | 67 |
| うち経営健全化基準以上会計数 | － | － | － |

第5節 市場事業

1 現状と課題

(1) 現状

第9次卸売市場整備基本方針において、卸売市場が最近の情勢の変化に適確に対応し、その機能を十全に発揮していく観点から見直しが行われたところであり、各卸売市場において具体的な取組が進められている。

(2) 課題

卸売市場は、人口減少による食料消費の減少や消費者ニーズの多様化、農林水産物の国内生産・流通構造の変化、流通の国際化等によって取引量が減少しており、第10次卸売市場整備基本方針において、市場内外の業者や産地との連携、コールドチェーンの確立による品質管理の徹底等により生産者や実需者等のニーズに対応するとともに、市場運営の広域化や他の卸売市場との統合等、再編も含めた経営の効率化を図っていくことが求められている。また、施設の老朽化が進み、施設更新や耐震化の必要性が高まっている。

このような状況を踏まえ、卸売市場としての役割を果たしつつ、地方公営企業として将来にわたって安定的に事業を継続していくためには、中長期的な基本計画である「経営戦略」を策定し、計画的な経営を行っていくことが重要である。なお、「経営戦略」の策定について、総務省では「経済・財政再生計画」（経済財政運営と改革の基本方針2015（平成27年6月30日閣議決定）第3章をいう。）に基づき、平成32年度までの策定を要請している。また、第9次卸売市場整備基本方針又は第10次卸売市場整備基本方針に基づき「経営展望」を策定している場合には、原則10年以上の計画期間や投資・財政計画の策定、住民・議会に対する公開等、「経営戦略」としての要件を満たせば、「経営展望」を「経営戦略」とすることもできる。

2 平成27年度決算の概況

(1) 事業数及び経営主体

平成27年度において地方公共団体が経営する市場事業の数は7事業（法適用企業1事業、法非適用企業6事業）で、前年度の7事業（法適用企業1事業、法非適用企業6事業）と同数である。経営主体別にみると、指定都市営1事業（前年度同数）、市営6事業（前年度同数）となっている。（第1表）

第1表 市場事業の事業数

| 経営主体 区分 | 26 | 27 | | | 対前年度 増減 |
|------------|----|-----|------|---|------------|
| | | 法適用 | 法非適用 | 計 | |
| 指定都市 | 1 | - | 1 | 1 | - |
| 市 | 6 | 1 | 5 | 6 | - |
| 町村 | - | - | - | - | - |
| 組合 | - | - | - | - | - |
| 計 | 7 | 1 | 6 | 7 | - |

(2) 業務の状況

市場事業の施設数は 8 施設（法適用企業 1 施設、法非適用企業 7 施設）で、前年度（8 施設）と同数である。

市場事業の年間取扱高は 41 万 6,148 t で、前年度（43 万 4,604 t）に比べ 1 万 8,456 t、4.2%減少しており、年間売上高は 1,327 億 26 百万円で、前年度（1,304 億 42 百万円）に比べ 22 億 84 百万円、1.8%増加している。（第 2 表）

第 2 表 市場事業の施設及び業務概況

| 種別 | | 区分 | 26 | | | 27 | | | 増減 | | |
|------|---------------------|---------------|---------|---------|---------|---------|---------|---------|----------------|--------------------|-------|
| | | | 法 適 用 | 法非適用 | 計(A) | 法 適 用 | 法非適用 | 計(B) | (B)-(A) (C) | (C)/(A) ×100(%) | |
| 施設数 | 中 央 卸 売 市 場 | | - | - | - | - | - | - | - | - | |
| | 地 方 卸 売 市 場 | | 1 | 7 | 8 | 1 | 7 | 8 | - | - | |
| | 合 計 | | 1 | 7 | 8 | 1 | 7 | 8 | - | - | |
| 業務概況 | (1) 敷 地 面 積 (㎡) | | 123,687 | 394,836 | 518,523 | 123,687 | 394,836 | 518,523 | - | - | |
| | (2) 延 床 面 積 (㎡) | | 83,750 | 207,403 | 291,153 | 83,750 | 259,435 | 343,185 | 52,032 | 17.9 | |
| | うち | 卸 売 場 面 積 (㎡) | | 14,526 | 52,260 | 66,786 | 14,526 | 52,260 | 66,786 | - | - |
| | | 仲卸売場面積 (㎡) | | 8,790 | 21,222 | 30,012 | 8,790 | 21,222 | 30,012 | - | - |
| | | 駐 車 場 面 積 (㎡) | | 25,962 | 113,567 | 139,529 | 25,962 | 113,567 | 139,529 | - | - |
| | (3) 年 間 取 扱 高 (t) | | 58,893 | 375,711 | 434,604 | 58,540 | 357,608 | 416,148 | △ 18,456 | △ 4.2 | |
| | うち | 野 菜 (t) | | 33,520 | 265,461 | 298,981 | 34,036 | 255,659 | 289,695 | △ 9,286 | △ 3.1 |
| | | 果 実 (t) | | 10,099 | 65,060 | 75,159 | 9,395 | 58,849 | 68,244 | △ 6,915 | △ 9.2 |
| | | 水 産 物 (t) | | 14,076 | 40,615 | 54,691 | 13,885 | 38,929 | 52,814 | △ 1,877 | △ 3.4 |
| | (4) 年 間 売 上 高 (百万円) | | 23,213 | 107,229 | 130,442 | 24,158 | 108,568 | 132,726 | 2,284 | 1.8 | |
| | うち | 野 菜 (百万円) | | 6,710 | 46,309 | 53,019 | 7,275 | 48,650 | 55,925 | 2,906 | 5.5 |
| | | 果 実 (百万円) | | 3,025 | 19,296 | 22,321 | 3,243 | 19,281 | 22,524 | 203 | 0.9 |
| | | 水 産 物 (百万円) | | 13,297 | 38,927 | 52,224 | 13,455 | 37,902 | 51,357 | △ 867 | △ 1.7 |

(3) 市場事業の経営状況

法適用企業と法非適用企業を合わせた市場事業の収支の状況をみると、平成 16 年度以降黒字となっており、平成 27 年度も黒字となっている。

黒字事業は前年度に引き続き、全 7 事業で、黒字額は 3 億 597 万 3 千円で、前年度（2 億 6,587 万円）に比べ、4,010 万 3 千円、15.1%増加している。（第 3 表）

また、他会計繰入金の収益的収入に占める割合は 18.7%、資本的収入に占める割合は 32.0%となっている。

第 3 表 全体の経営状況

(単位: 事業、千円)

| 年度 区分 | 26(A) | | | 27 (B) | | | 増減額 ((B)-(A)) | | |
|----------|-------|---------|---------|--------|---------|---------|---------------|--------|--------|
| | 法適用 | 法非適用 | 合計 | 法適用 | 法非適用 | 合計 | 法適用 | 法非適用 | 合計 |
| (事業数) | (1) | (6) | (7) | (1) | (6) | (7) | (-) | (-) | (-) |
| 黒字額 | 8,776 | 257,094 | 265,870 | 9,793 | 296,180 | 305,973 | 1,017 | 39,086 | 40,103 |
| (事業数) | (-) | (-) | (-) | (-) | (-) | (-) | (-) | (-) | (-) |
| 赤字額 | - | - | - | - | - | - | - | - | - |
| (事業数) | (1) | (6) | (7) | (1) | (6) | (7) | (-) | (-) | (-) |
| 収支 | 8,776 | 257,094 | 265,870 | 9,793 | 296,180 | 305,973 | 1,017 | 39,086 | 40,103 |

(注) 1. 事業数は、決算対象事業数である。

2. 黒字額、赤字額は、法適用企業にあっては純損益、法非適用企業にあっては実質収支による。

(4) 法適用企業の経営状況

ア 損益収支の状況

(ア) 純損益

平成 27 年度における総収益は 7 億 4,072 万 4 千円で、前年度 (8 億 517 万 4 千円) に比べ 6,445 万円、8.0%減少しており、総費用は 7 億 3,093 万 1 千円で、前年度 (7 億 9,639 万 8 千円) に比べ 6,546 万 7 千円、8.2%減少している。

この結果、純損益は 979 万 3 千円の黒字で、前年度 (877 万 6 千円の黒字) に比べ黒字額が 101 万 7 千円、11.6%増加している。

純利益を生じた事業は 1 事業 (前年度同数) で、その額は 979 万 3 千円 (前年度 877 万 6 千円) となっている (101 万 7 千円、11.6%増加)。一方、純損失を生じた事業はない。

また、総収支比率は 101.3%で、前年度 (101.1%) に比べ 0.2 ポイント上昇している。

(イ) 経常損益

平成 27 年度における経常収益は 7 億 4,024 万 9 千円で、前年度 (8 億 485 万円) に比べ 6,460 万 1 千円、8.0%減少しており、経常費用は 7 億 2,116 万 4 千円で、前年度 (7 億 8,456 万 4 千円) に比べ 6,340 万円、8.1%減少している。

この結果、経常損益は 1,908 万 5 千円の黒字で、前年度 (2,028 万 6 千円の黒字) に比べ、黒字額が 120 万 1 千円減少している。

経常利益を生じた事業は 1 事業 (前年度同数) で、その額は 1,908 万 5 千円 (前年度 2,028 万 6 千円) となっている (120 万 1 千円、5.9%減少)。一方、経常損失を生じた事業はない。

また、経常収支比率は 102.6%と前年度 (102.6%) と同率である。経常損失比率は平成 26 年度に引き続き今年度も発生していない。

(ウ) 累積欠損金、不良債務

前年度同様、累積欠損金及び不良債務を有する事業はない。(第 4 表)

(エ) 資本不足

前年度同様、資本不足となっている事業はない。

第4表 市場事業の経営状況の推移（法適用企業）

（単位：千円、％）

| 項目 | | 年度 | 25 | 26 | 27 | (B)-(A) |
|--------------|--------------|----|------------|------------|------------|---------|
| | | | | (A) | (B) | (A) |
| 総 | 収 | 益 | 788,934 | 805,174 | 740,724 | △ 8.0 |
| 経 | 常 | 収 | 788,849 | 804,850 | 740,249 | △ 8.0 |
| 営 | 業 | 収 | 538,651 | 538,867 | 555,772 | 3.1 |
| うち | 〔料 | 金 | 405,446 | 403,235 | 408,107 | 1.2 |
| | 他 | 会 | - | - | - | - |
| | 計 | 負 | 248,000 | 234,000 | 152,000 | △ 35.0 |
| | 補 | 助 | - | - | - | - |
| | 金 | | - | 30,207 | 29,626 | △ 1.9 |
| 特 | 別 | 利 | 85 | 324 | 475 | 46.6 |
| 総 | 費 | 用 | 784,119 | 796,398 | 730,931 | △ 8.2 |
| 経 | 常 | 費 | 777,263 | 784,564 | 721,164 | △ 8.1 |
| 営 | 業 | 費 | 726,589 | 740,737 | 684,202 | △ 7.6 |
| うち | 〔職 | 員 | 174,886 | 150,406 | 132,924 | △ 11.6 |
| | 減 | 価 | 194,108 | 214,944 | 216,193 | 0.6 |
| | 償 | 却 | 50,674 | 43,827 | 36,962 | △ 15.7 |
| 支 | 払 | 利 | 6,856 | 11,834 | 9,767 | △ 17.5 |
| 特 | 別 | 損 | 11,586 | 20,286 | 19,085 | △ 5.9 |
| 経 | 常 | 損 | (1) 11,586 | (1) 20,286 | (1) 19,085 | △ 5.9 |
| 経 | 常 | 利 | (-) | (-) | (-) | - |
| 経 | 常 | 損 | (-) | (-) | (-) | - |
| 特 | 別 | 損 | △ 6,771 | △ 11,510 | △ 9,292 | 19.3 |
| 純 | 損 | 益 | 4,815 | 8,776 | 9,793 | 11.6 |
| 純 | 利 | 益 | (1) 4,815 | (1) 8,776 | (1) 9,793 | 11.6 |
| 純 | 損 | 失 | (-) | (-) | (-) | - |
| 累 | 積 | 欠 | (-) | (-) | (-) | - |
| 不 | 良 | 債 | (-) | (-) | (-) | - |
| 総 | 事 | 業 | 1 | 1 | 1 | - |
| うち | 建 | 設 | - | - | - | - |
| 総 | 収 | 支 | 100.6 | 101.1 | 101.3 | - |
| 経 | 常 | 収 | 101.5 | 102.6 | 102.6 | - |
| 総事業数(建設中を除く) | 經常損失を生じた事業数 | | - | - | - | - |
| に対する割合 | 純損失を生じた事業数 | | - | - | - | - |
| | 累積欠損金を有する事業数 | | - | - | - | - |
| | 不良債務を有する事業数 | | - | - | - | - |
| 営業収益に対する割合 | 經常損失比率 | | - | - | - | - |
| | 累積欠損金比率 | | - | - | - | - |
| | 不良債務比率 | | - | - | - | - |

（注）（ ）書は、事業数である。

イ 資本収支の状況

法適用企業の資本的支出は3億9,207万4千円で、前年度（4億3,874万4千円）に比べ4,667万円、10.6%減少している。このうち建設改良費は1億9,105万4千円で、前年度（2億4,482万6千円）に比べ5,377万2千円、22.0%減少、企業債償還金は2億102万円で、前年度（1億9,391万8千円）に比べ710万2千円、3.7%増加している。

これに対する財源は、外部資金は2億4,125万3千円で、前年度（1億3,511万2千円）に比べ1億614万1千円、78.6%増加、内部資金は1億5,082万1千円で、前年度（3億363万2千円）に比べ1億5,281万1千円、50.3%減少、財源不足額は生じていない。（第5表）

第5表 市場事業の資本収支の状況の推移（法適用企業）

（単位：千円、％）

| 年度 | | 25 | 26 | 27 | (B)-(A) |
|-----------|----------------------|---------|---------|---------|---------|
| 項目 | | | (A) | (B) | (A) |
| 資本的支出 | 建設改良費 | 202,323 | 244,826 | 191,054 | △ 22.0 |
| | 企業債償還金 | 187,071 | 193,918 | 201,020 | 3.7 |
| | 〔うち建設改良のための企業債償還金〕 | 187,071 | 193,918 | 201,020 | 3.7 |
| | その他 | - | - | - | - |
| | 計 | 389,394 | 438,744 | 392,074 | △ 10.6 |
| 同上財源 | 内部資金 | 382,546 | 303,632 | 150,821 | △ 50.3 |
| | 外部資金 | 6,848 | 135,112 | 241,253 | 78.6 |
| | 企業債 | - | 24,100 | 136,200 | 465.1 |
| | （うち建設改良のための企業債） | - | 24,100 | 136,200 | 465.1 |
| | 外部資金のうち | - | 96,900 | 100,500 | 3.7 |
| | 他会計出資金 | - | - | - | - |
| | 他会計負担金 | - | - | - | - |
| | 他会計借入金 | - | - | - | - |
| | 他会計補助金 | - | - | - | - |
| | 国庫（県）補助金 | 6,848 | 14,112 | 4,553 | △ 67.7 |
| | 翌年度へ繰越される支出の財源充当額（△） | - | - | - | - |
| | 計 | 389,394 | 438,744 | 392,074 | △ 10.6 |
| （実質財源不足額） | | (-) | (-) | (-) | (-) |
| 財源不足額 | | - | - | - | - |

（注）1. 内部資金＝補填財源合計額－前年度からの繰越工事資金＋固定資産売却代金

2. 外部資金＝資本的支出額－（内部資金＋財源不足額）

3. 「（実質財源不足額）」とは、当該年度同意等債で未借入又は未発行のもののうち、支出済として決算された事業費に対応する分を控除した場合の不足額である。

（5）法非適用企業の経営状況

ア 収益的収支の状況

法非適用企業の収益的収支のうち総収益は19億4,875万5千円で、前年度（19億7,756万円）に比べ2,880万5千円、1.5%減少している。一方、総費用は16億3,567万6千円で、前年度（16億8,710万6千円）に比べ5,143万円、3.0%減少している。

イ 資本的収支の状況

法非適用企業の資本的支出は6億2,699万2千円で、前年度（5億9,295万3千円）に比べ3,403万9千円、5.7%増加している。このうち建設改良費は3億3,725万1千円で、前年度（2億8,343万8千円）に比べ5,381万3千円、19.0%増加している。また、地方債償還金は2億8,155万円で、前年度（3億329万9千円）に比べ2,174万9千円、7.2%減少している。

これに対する資本的収入は3億2,638万5千円で、前年度（3億5,843万5千円）に比べ3,205万円、8.9%減少している。このうち地方債が2億540万円で、前年度（1億5,820万円）に比べ4,720万円、29.8%増加している。

ウ 実質収支

実質収支をみると、黒字の事業は6事業（前年度同数）で、黒字額は2億9,618万円（前年度2億5,709万4千円）となっている（3,908万6千円、15.2%増加）。一方、赤字の事業はない。（第6表）

第6表 市場事業の経営状況の推移（法非適用企業）

（単位：千円、％）

| 年度 | | 25 | 26 | 27 | (B)-(A) |
|--|-----------------|-----------|-----------|-----------|---------|
| 項目 | | | (A) | (B) | (A) |
| 収益的 収支 | 総 収 益 (a) | 1,920,785 | 1,977,560 | 1,948,755 | △ 1.5 |
| | 営 業 収 益 (b) | 1,333,540 | 1,356,161 | 1,321,283 | △ 2.6 |
| | うち 料金収入 | 1,098,575 | 1,115,889 | 1,115,420 | △ 0.0 |
| | 他 会 計 繰 入 金 | 323,011 | 337,763 | 351,730 | 4.1 |
| | 総 費 用 (c) | 1,734,994 | 1,687,106 | 1,635,676 | △ 3.0 |
| | 営 業 費 用 | 1,453,522 | 1,405,392 | 1,383,173 | △ 1.6 |
| | うち 職員給与費 | 398,331 | 361,543 | 346,978 | △ 4.0 |
| | 収 支 差 引 | 185,791 | 290,454 | 313,079 | 7.8 |
| 資本 的 収支 | 資 本 的 収 入 | 163,518 | 358,435 | 326,385 | △ 8.9 |
| | 地 方 債 | 12,000 | 158,200 | 205,400 | 29.8 |
| | 他 会 計 繰 入 金 | 151,518 | 162,635 | 80,998 | △ 50.2 |
| | 資 本 的 支 出 | 398,732 | 592,953 | 626,992 | 5.7 |
| | 建 設 改 良 費 | 76,906 | 283,438 | 337,251 | 19.0 |
| | 地 方 債 償 還 金 (d) | 321,826 | 303,299 | 281,550 | △ 7.2 |
| | 収 支 差 引 | △ 235,214 | △ 234,518 | △ 300,607 | △ 28.2 |
| 実 質 収 支 | | | | | |
| 黒 字 | | 242,871 | 257,094 | 296,180 | 15.2 |
| 赤 字 (e) | | - | - | - | - |
| 収益的収支比率 $\frac{(a)}{(c)+(d)} \times 100$ | | 93.4 | 99.4 | 101.6 | - |
| 赤 字 比 率 $\frac{(e)}{(b)} \times 100$ | | - | - | - | - |
| 事 業 数 | | 6 | 6 | 6 | - |
| うち 建設中 | | - | - | - | - |
| 収益的収支で赤字を生じた事業数 | | 3 | 1 | - | 皆減 |
| 実質収支で赤字を生じた事業数 | | - | - | - | - |

（注）営業収益は受託工事収益を除いたものである。

（6）料金収入の状況

料金収入は15億2,352万7千円（法適用企業4億810万7千円、法非適用企業11億1,542万円）で、前年度15億1,912万4千円（法適用企業4億323万5千円、法非適用企業11億1,588万9千円）に比べ440万3千円、0.3%増加している。

（7）他会計繰入金の状況

他会計繰入金は6億8,522万8千円（法適用企業2億5,250万円、法非適用企業4億3,272万8千円）で、前年度8億3,129万8千円（法適用企業3億3,090万円、法非適用企業5億39万8千円）に比べ1億4,607万円、17.6%減少している。収益的収入への繰入金は5億373万円（法適用企業1億5,200万円、法非適用企業3億5,173万円）で、前年度5億7,176万

3 千円（法適用企業 2 億 3,400 万円、法非適用企業 3 億 3,776 万 3 千円）に比べ 6,803 万 3 千円、11.9%減少している。また、資本的収入への繰入金は 1 億 8,149 万 8 千円（法適用企業 1 億 50 万円、法非適用企業 8,099 万 8 千円）で、前年度 2 億 5,953 万 5 千円（法適用企業 9,690 万円、法非適用企業 1 億 6,263 万 5 千円）に比べ 7,803 万 7 千円、30.1%減少している。

（８）経営健全化の状況

平成 20 年度から施行された「地方公共団体の財政の健全化に関する法律」では、資金不足比率が 20%以上となる公営企業会計には経営健全化計画の策定が義務付けられている。市場事業においては、対象となる事業はない。

第6節 宅地造成事業

1 現状と課題

(1) 現状

宅地造成事業は、多くの事業において、他会計から繰入を受けている。また、景気低迷等の影響から当初の計画どおりに造成地の処分が進まない事例が見受けられる。

(2) 課題

宅地造成事業を新たに実施する際には、事業の必要性、造成地等の需要の動向、採算性及び地価の変動によるリスク等を十分に勘案し、慎重に対処する必要がある。

既に着手した事業についても、社会経済情勢の変化等に対応して適時適切な計画の見直し等を行う必要があり、民間活用も視野に入れた用地売却、賃貸方式による弾力的な用地活用等により、経営の健全化に努める必要がある。また、販売用土地の時価評価額が当該土地の地方債残高を下回っており、今後の資産の売却等によっても解消できないと見込まれる債務がある場合には、これを放置することなく計画的な一般会計からの繰入れ等により適切に解消を図る必要がある。

そのためには、将来にわたって安定的に事業を継続するための中長期的な経営の基本計画である「経営戦略」を策定し、これに基づく計画的な経営を行っていくことが重要である。

「経営戦略」の策定に当たっては、収支の不確実性を考慮する観点から、原則として10年以内に造成・処分が完了することを前提とした上で、全ての土地の造成・処分が10年以上先となる会計にあっては、「計画期間」を10年以上の合理的な期間に設定することが望ましい。なお、「経営戦略」の策定について、総務省では「経済・財政再生計画」（経済財政運営と改革の基本方針2015（平成27年6月30日閣議決定）第3章をいう。）に基づき、平成32年度までの策定を要請している。

2 平成27年度決算の概況

(1) 事業及び経営主体等

平成27年度において地方公共団体が経営する宅地造成事業の数は5事業で、前年度と同数であり、その内訳は臨海土地造成事業0事業（前年度同数）、その他造成事業5事業（前年度同数）となっている。（その他造成事業については団体ごとに1事業としている。）

これを経営主体別にみると、指定都市営1事業（前年度同数）、市営4事業（前年度同数）となっている。（第1表）

第 1 表 宅地造成事業の事業数

| 事業 適用区分 経営主体 | 臨 海 | | | そ の 他 | | | 計 | | |
|----------------------|-----|------|---|-------|------|---|-----|------|---|
| | 法適用 | 法非適用 | 計 | 法適用 | 法非適用 | 計 | 法適用 | 法非適用 | 計 |
| 指 定 都 市 | - | - | - | - | 1 | 1 | - | 1 | 1 |
| 市 | - | - | - | - | 4 | 4 | - | 4 | 4 |
| 町 村 | - | - | - | - | - | - | - | - | - |
| 一 部 事 務 組 合 | - | - | - | - | - | - | - | - | - |
| 計 (A) | - | - | - | - | 5 | 5 | - | 5 | 5 |
| 前 年 度 (26 年 度) (B) | - | - | - | - | 5 | 5 | - | 5 | 5 |
| (A) - (B) | - | - | - | - | - | - | - | - | - |

(注) 臨海土地造成事業以外は、団体ごとにまとめて1事業としている。

(2) 業務の状況

平成 27 年度末における完成土地 3,459,140 m²の処分状況は、売却済分 255,290 m²、未売却分 27,481 m²、非売却分 3,176,369 m²となっている。(第 2 表)

第 2 表 造成地の処分状況

(単位: m²)

| 項 目 | 年 度 | 26 | 27 | | | | 計 |
|----------------|-----|-----------|-----|-----------|----------|--------|-----------|
| | | | 臨 海 | 土 地 区 画 | 内陸・流通・住宅 | 市街地再開発 | |
| 造 成 中 総 面 積 | | 4,437,578 | - | 4,342,471 | - | 65,769 | 4,408,240 |
| う ち 完 成 分 面 積 | | 3,428,351 | - | 3,399,403 | - | 59,737 | 3,459,140 |
| (うち当該年度中完成分) | | 62,081 | - | 30,789 | - | 13,248 | 44,037 |
| 内 〔非 売 却 面 積 | | 3,150,059 | - | 3,128,082 | - | 48,287 | 3,176,369 |
| 訳 〔売 却 予 定 面 積 | | 278,292 | - | 271,321 | - | 11,450 | 282,771 |
| 〔売 却 済 面 積 | | 251,049 | - | 252,901 | - | 2,389 | 255,290 |
| 内 〔(うち当該年度 | | 12,518 | - | 4,240 | - | - | 4,240 |
| 訳 〔売却面積) | | | | | | | |
| 〔未 売 却 面 積 | | 27,243 | - | 18,420 | - | 9,061 | 27,481 |

(3) 宅地造成事業の経営状況

宅地造成事業の経営の収支の状況をみると、黒字が続いており、平成 27 年度も黒字となっている。

全 5 事業で黒字となっており、前年度も同様である。

この結果、宅地造成事業全体の収支は 13,403 千円の黒字で、前年度 (12,408 千円の黒字) に比べ黒字額が 995 千円、8.0%増加している。(第 3 表)

第3表 全体の経営状況

(単位:事業、千円)

| 区分 | 年度 項目 | 26 (A) | | | 27 (B) | | | 増減額 ((B)-(A)) | | |
|-------|----------|--------|--------|--------|--------|--------|--------|---------------|------|-----|
| | | 法適用 | 法非適用 | 合計 | 法適用 | 法非適用 | 合計 | 法適用 | 法非適用 | 合計 |
| (事業数) | | (-) | (5) | (5) | (-) | (5) | (5) | (-) | (-) | (-) |
| 黒字額 | | - | 12,408 | 12,408 | - | 13,403 | 13,403 | - | 995 | 995 |
| (事業数) | | (-) | (-) | (-) | (-) | (-) | (-) | (-) | (-) | (-) |
| 赤字額 | | - | - | - | - | - | - | - | - | - |
| (事業数) | | (-) | (5) | (5) | (-) | (5) | (5) | (-) | (-) | (-) |
| 収支 | | - | 12,408 | 12,408 | - | 13,403 | 13,403 | - | 995 | 995 |

(注) 1. 事業数は、決算対象事業数である。

2. 黒字額、赤字額は、法適用企業にあっては純損益、法非適用企業にあっては実質収支による。

(4) 法非適用企業の経営状況

ア 収益的収支の状況

法非適用企業の収益的収支のうち総収益は1,187,453千円で、前年度(1,079,293千円)に比べ108,160千円、10.0%増加している。一方、総費用は431,424千円で、前年度(424,367千円)に比べ7,057千円、1.7%増加している。

イ 資本的収支の状況

法非適用企業の資本的支出は3,496,188千円で、前年度(3,386,194千円)に比べ109,994千円、3.2%増加している。このうち建設改良費は961,005千円で、前年度(856,316千円)に比べ104,689千円、12.2%増加している。また、地方債償還金は2,535,183千円で、前年度(2,529,878千円)に比べ5,305千円、0.2%増加している。

これに対する資本的収入は2,734,663千円で、前年度(2,770,212千円)に比べ35,549千円、1.3%減少している。このうち地方債は705,200千円で、前年度(663,900千円)に比べ41,300千円、6.2%増加している。

ウ 実質収支

実質収支をみると、黒字の事業は5事業(前年度5事業)で、黒字額は13,403千円(前年度12,408千円)となっている(995千円、8.0%増加)。なお、赤字事業はない(前年度同様)。(第4表)

第4表 宅地造成事業の経営状況の推移（法非適用企業）

（単位：千円、％）

| 年 度 | | 25 | 26 | 27 | (B)-(A) |
|--|--------------------|-------------|-----------|-----------|---------|
| 項 目 | | | (A) | (B) | (A) |
| 収益的 収 支 | 総 収 益 (a) | 1,680,702 | 1,079,293 | 1,187,453 | 10.0 |
| | 営 業 収 益 | 1,113,538 | 474,252 | 580,050 | 22.3 |
| | 営業収益（受託工事収益を除く）(b) | 1,113,538 | 474,252 | 580,050 | 22.3 |
| | うち 料金収入 | 1,113,538 | 473,855 | 580,050 | 22.4 |
| | 他 会 計 繰 入 金 | 5,205 | 33,368 | 28,966 | △ 13.2 |
| | 総 費 用 (c) | 437,083 | 424,367 | 431,424 | 1.7 |
| | 営 業 費 用 | 93,165 | 98,677 | 98,678 | 0.0 |
| | うち 職員給与費 | 51,757 | 49,285 | 43,183 | △ 12.4 |
| | 収 支 差 引 | 1,243,619 | 654,926 | 756,029 | 15.4 |
| 資本的 収 支 | 資 本 的 収 入 | 5,209,874 | 2,770,212 | 2,734,663 | △ 1.3 |
| | 地 方 債 | 629,000 | 663,900 | 705,200 | 6.2 |
| | 他 会 計 繰 入 金 | 2,782,075 | 2,014,150 | 2,025,748 | 0.6 |
| | 資 本 的 支 出 | 6,826,571 | 3,386,194 | 3,496,188 | 3.2 |
| | 建 設 改 良 費 | 3,188,955 | 856,316 | 961,005 | 12.2 |
| | 地 方 債 償 還 金 (d) | 3,610,498 | 2,529,878 | 2,535,183 | 0.2 |
| | 収 支 差 引 | △ 1,616,697 | △ 615,982 | △ 761,525 | △ 23.6 |
| 実 質 収 支 | | | | | |
| 黒 字 | | 2 | 12,408 | 13,403 | 8.0 |
| 赤 字 (e) | | - | - | - | - |
| 収益的収支比率 $\frac{(a)}{(c)+(d)} \times 100$ | | 41.5 | 36.5 | 40.0 | - |
| 赤 字 比 率 $\frac{(e)}{(b)} \times 100$ | | - | - | - | - |
| 事 業 数 | | 5 | 5 | 5 | - |
| うち 建 設 中 | | - | - | - | - |
| 収益的収支で赤字を生じた事業数 | | - | - | - | - |
| 実質収支で赤字を生じた事業数 | | - | - | - | - |

（５）料金収入の状況

料金収入は 580,050 千円で、前年度 473,855 千円に比べ 106,195 千円、22.4%増加している。

（６）他会計繰入金の状況

他会計繰入金は 2,054,714 千円で、前年度 2,047,518 円に比べ 7,196 千円、0.4%増加している。

収益的収入への繰入金は 28,966 千円で、前年度 33,368 千円に比べ 4,402 千円、13.2%減少している。

また、資本的収入への繰入金は 2,025,748 千円で、前年度 2,014,150 円に比べ 11,598 千円、0.6%増加している。

(7) 経営健全化の状況

平成 20 年度から施行された「地方公共団体の財政の健全化に関する法律」では、資金不足比率が 20%以上となる公営企業会計には経営健全化計画の策定が義務付けられている。宅地造成事業においては、対象となる会計はない。

第 7 節 駐車場整備事業

1 現状と課題

(1) 現状

近年では、自動車保有台数は増加が止む一方、民間・第 3 セクターが提供する駐車場台数は増加が続いている。公営駐車場については、これまで積極的に整備されてきたところであるが、近年は増加が止んでおり、国の駐車場政策としても、駐車場は量の確保から、質的充実、配置コントロール、安全確保等のマネジメントへ転換しつつある。

公営駐車場は都市政策、商店街振興等を含む総合的な観点から商業施設・駅に近接して整備される場合が多い。

なお、構造別では広場式が全 22 施設中 13 施設で最も多く、全体の 59.0%を占めている。

(2) 課題

今後は施設の老朽化対策のために支出の増加が見込まれる一方で、人口減少や中心市街地等の利用客の減少による収入の減少も見込まれる。

駐車場の需要はあるが民間事業者では駐車場の提供が難しい場合や都市政策全体の中で駐車場を位置づけることで駐車場の提供を確保する必要があるなど、公営企業として駐車場を提供する必要性が認められるような場合でも、駐車場整備計画などの駐車場のあり方に関する計画を策定していない場合や駐車場実態調査を行っていない事業も多く、必ずしも需給分析に基づく計画的な経営が行われているわけではない。

2 平成 27 年度決算の概況

(1) 事業数等

平成 27 年度において県内の地方公共団体が経営する駐車場整備事業の数は 11 事業で、前年度と同数となっている。経営主体別にみると、指定都市営 1 事業（前年度同数）、市営 10 事業（前年度同数）となっている。また、施設数は 22 施設で前年度同数となり、その内訳は指定都市営 2 施設（前年度同数）、市営 20 施設（前年度同数）となっている。（第 1 表）

第 1 表 駐車場整備事業の事業数

| 経営主体 | 26 | | | 27 | | | 増減数 (B)-(A) |
|---------|--------------|----------------|------|--------------|----------------|------|----------------|
| | 法 適 用 企 業 | 法 非 適 用 企 業 | 計(A) | 法 適 用 企 業 | 法 非 適 用 企 業 | 計(B) | |
| 指 定 都 市 | (-) | (2) | (2) | (-) | (2) | (2) | (-) |
| | - | 1 | 1 | - | 1 | 1 | - |
| | (-) | (20) | (20) | (-) | (20) | (20) | (-) |
| 市 | - | 10 | 10 | - | 10 | 10 | - |
| 計 | (-) | (22) | (22) | (-) | (22) | (22) | (-) |
| | - | 11 | 11 | - | 11 | 11 | - |

(注) ()書は、施設数である。

(2) 業務の状況

平成 27 年度における駐車場整備事業の施設の収容能力は 3,426 台で、前年度 (3,424 台) に比べ 2 台、0.06%増加、1 日平均利用台数は 3,814 台で、前年度 (3,684 台) に比べ 130 台、3.5%増加している。(第 2 表)

第 2 表 駐車場整備事業の業務概況

| 経営主体 | 区分 | 26 | | 27 | | | | |
|-----------------------|----|---------|---------|------------|-------------|--------|--------|--------|
| | | 計 | 計 | 適用区分 | | | 構造別 | |
| | | | | 法適用 企 業 | 法非適用 企 業 | 立 体 式 | 地 下 式 | 広 場 式 |
| 施設数 | | 22 | 22 | - | 22 | 6 | 3 | 13 |
| 駐車場使用面積(千㎡) | | 101,291 | 101,291 | - | 101,291 | 28,047 | 14,340 | 58,904 |
| 収 容 能 力 (台) | | 3,424 | 3,426 | - | 3,426 | 1,332 | 349 | 1,745 |
| 1 日 平 均 利 用 台 数 (台) | | 3,684 | 3,814 | - | 3,814 | 1,467 | 938 | 1,409 |

(3) 駐車場整備事業の経営状況

駐車場整備事業の収支の状況をみると、平成 16 年度以降黒字となっている。

黒字事業は前年度に引き続き、全 11 事業で、黒字額は 1 億 7,164 万 8 千円、前年度 (1 億 7,249 万 9 千円) に比べ、85 万 1 千円、0.5%減少している。(第 3 表)

また、他会計繰入金の収益的収入に占める割合は 6.4%、資本的収入に占める割合は 99.5%となっている。

第 3 表 全体の経営状況

(単位:千円)

| 区分 | 年度 項目 | 26 (A) | | | 27 (B) | | | 増減額 ((B)-(A)) | | |
|-------|----------|--------|---------|---------|--------|---------|---------|---------------|-------|-------|
| | | 法適用 | 法非適用 | 合計 | 法適用 | 法非適用 | 合計 | 法適用 | 法非適用 | 合計 |
| (事業数) | | (-) | (11) | (11) | (-) | (11) | (11) | (-) | (-) | (-) |
| 黒字額 | | - | 172,499 | 172,499 | - | 171,648 | 171,648 | - | △ 851 | △ 851 |
| (事業数) | | (-) | (-) | (-) | (-) | (-) | (-) | (-) | (-) | (-) |
| 赤字額 | | - | - | - | - | - | - | - | - | - |
| (事業数) | | (-) | (11) | (11) | (-) | (11) | (11) | (-) | (-) | (-) |
| 収支 | | - | 172,499 | 172,499 | - | 171,648 | 171,648 | - | △ 851 | △ 851 |

(注) 1. 事業数は、決算対象事業数(建設中のものを除く)である。

2. 黒字額、赤字額は、法適用企業にあっては純損益、法非適用企業にあっては実質収支による。

(4) 法非適用企業の経営状況

ア 収益的収支の状況

法非適用企業の収益的収支のうち総収益は 7 億 783 万 3 千円で、前年度 (7 億 1,339 万 9 千円) に比べ 556 万 6 千円、0.8%減少している。

一方、総費用は 4 億 2,984 万 9 千円で、前年度 (4 億 361 万 4 千円) に比べ 2,623 万 5 千円、6.5%増加している。

イ 資本的収支の状況

法非適用企業の資本的支出は3億8,646万8千円で、前年度（4億2,218万7千円）に比べ3,571万9千円、8.5%減少している。このうち建設改良費は118万2千円で、前年度（1,249万8千円）に比べ1,131万6千円、90.5%減少している。また、地方債償還金は2億1,970万3千円で、前年度（2億8,436万4千円）に比べ6,466万1千円、22.7%減少している。

これに対する資本的収入は1億5,516万4千円で、前年度（1億8,035万9千円）に比べ2,519万5千円、14.0%減少している。このうち地方債は、前年度（560万円）に比べ、100.0%減少している。また、他会計繰入金は1億5,445万9千円で、前年度（1億7,175万9千円）に比べ1,730万円、10.1%減少している。

ウ 実質収支

実質収支をみると、黒字額は1億7,164万8千円（前年度1億7,249万9千円）となっている（85万1千円、0.5%減少）。（第4表）

第4表 駐車場整備事業の経営状況の推移（法非適用企業）

（単位：千円、％）

| 年度 | | 25 | 26 | 27 | (B)-(A) |
|--|-----------------|-----------|-----------|-----------|---------|
| 項目 | | | (A) | (B) | (A) |
| 収益的 収支 | 総 収 益 (a) | 670,059 | 713,399 | 707,833 | △ 0.8 |
| | 営 業 収 益 (b) | 608,999 | 631,258 | 635,309 | 0.6 |
| | うち 料 金 収 入 | 600,311 | 623,500 | 629,216 | 0.9 |
| | 他 会 計 繰 入 金 | 56,189 | 45,564 | 44,980 | △ 1.3 |
| | 総 費 用 (c) | 416,717 | 403,614 | 429,849 | 6.5 |
| | 営 業 費 用 | 396,091 | 386,574 | 415,856 | 7.6 |
| | うち 職 員 給 与 費 | 2,363 | 2,343 | 2,462 | 5.1 |
| | 収 支 差 引 | 253,342 | 309,785 | 277,984 | △ 10.3 |
| 資本的 収支 | 資 本 的 収 入 | 301,081 | 180,359 | 155,164 | △ 14.0 |
| | 地 方 債 | 64,700 | 5,600 | - | 皆減 |
| | 他 会 計 繰 入 金 | 236,278 | 171,759 | 154,459 | △ 10.1 |
| | 資 本 的 支 出 | 503,115 | 422,187 | 386,468 | △ 8.5 |
| | 建 設 改 良 費 | 100,323 | 12,498 | 1,182 | △ 90.5 |
| | 地 方 債 償 還 金 (d) | 274,824 | 284,364 | 219,703 | △ 22.7 |
| | 収 支 差 引 | △ 202,034 | △ 241,828 | △ 231,304 | 4.4 |
| 実 質 収 支 黒 字 | | 156,642 | 172,499 | 171,648 | △ 0.5 |
| 赤 字 (e) | | - | - | - | - |
| 収益的収支比率 $\frac{(a)}{(c)+(d)} \times 100$ | | 96.9 | 103.7 | 109.0 | - |
| 赤 字 比 率 $\frac{(e)}{(b)} \times 100$ | | - | - | - | - |
| 事 業 数 | | 11 | 11 | 11 | - |
| うち 建 設 中 | | - | - | - | - |
| 収益的収支で赤字を生じた事業数 | | 1 | 1 | 1 | - |
| 実質収支で赤字を生じた事業数 | | - | - | - | - |

（注）営業収益は受託工事収益を除いたものである。

（５）料金収入

料金収入は６億２,９２１万６千円で、前年度６億２,３５０万円に比べ５７１万６千円、０.９％増加している。

（６）他会計繰入金

他会計繰入金は１億９,９４３万９千円で、前年度２億１,７３２万３千円に比べ１,７８８万４千円、８.２％減少している。

収益的収入に対する繰入金は４,４９８万円で、前年度４,５５６万４千円に比べ５８万４千円、１.３％減少している。

また、資本的収入に対する繰入金は１億５,４４５万９千円で、前年度１億７,１７５万９千円に比べ１,７３０万円、１０.１％減少している。

(7) 経営健全化の状況

平成 20 年度から施行された「地方公共団体の財政の健全化に関する法律」では、資金不足比率が 20%以上となる公営企業会計には経営健全化計画の策定が義務付けられている。駐車場整備事業においては、前年度同様、対象なしとなっている。

第8節 介護サービス事業

1 現状と課題

(1) 現状

地方公営企業として運営されている介護サービス事業には、それぞれの地域の実情に応じ、居宅サービスや施設サービスなどの複数のサービスを提供するなど様々な事業形態が存在している。

(2) 課題

高齢化が進み、介護サービス事業に対する要求が高まる中においても、公営企業として運営していく以上、その施設の設置、運営に当たっては、独立採算による経営が原則であるので、繰入額が多額にならないように留意しつつ、地域包括ケアシステムの考え方を踏まえた医療機関等との連携の強化を図るなど介護サービス提供の在り方の検討を行っていく必要がある。

2 平成27年度決算の概況

(1) 事業数等

介護サービス事業の数は、17事業（法適用企業1事業、法非適用企業16事業）で、前年度から事業数の増減はない。これを経営主体別にみると、指定都市営1事業、市営10事業、町村営4事業及び一部事務組合営2事業となっている。（第1表）

第1表 介護サービス事業の事業数

| 区分 経営主体 | 26 | | | | | 27 | | | | | 増減数 (B)-(A) |
|--------------|---------|-------------|---------|--|---------|-------------|---------|--|-------|--|----------------|
| | 法 適 用 企 | 法 非 適 用 企 業 | 計(A) | | 法 適 用 企 | 法 非 適 用 企 業 | 計(B) | | | | |
| 指 定 都 市 市 | (-) - | (1) 1 | (1) 1 | | (-) - | (1) 1 | (1) 1 | | (-) - | | |
| | (-) - | (10) 10 | (10) 10 | | (-) - | (10) 10 | (10) 10 | | (-) - | | |
| 町 村 | (1) 1 | (2) 3 | (3) 4 | | (1) 1 | (2) 3 | (3) 4 | | (-) - | | |
| 組 合 | (-) - | (2) 2 | (2) 2 | | (-) - | (2) 2 | (2) 2 | | (-) - | | |
| 計 | (1) 1 | (15) 16 | (16) 17 | | (1) 1 | (15) 16 | (16) 17 | | (-) - | | |

(注) 1. ()書は、経営主体数である。

2. 介護サービス事業の事業数は、会計単位で捉えている。(1つの自治体に2つの会計を有する場合、事業数は2となる。)

介護サービス事業の経営形態を施設の種類別にみると、直営で行っている施設は12施設（全施設の38.7%）で、前年度（13施設、41.9%）と比べ1施設、7.7%減少している。一方、指定管理者制度を導入している施設は19施設（同61.3%）で、前年度（18施設、58.1%）と比べ1施設、5.6%増加している。指定管理者制度の内訳は、代行制が8施設（前年度8施設）、利用料金制が11施設（同10施設）となっている。（第2表）

第2表 介護サービス事業の経営形態

| 経営主体 | 区分 | 26 | | | 27 | | | 増減数 (B)-(A) |
|----------------------|--------------|-----------|-------------|------------|-----------|-------------|------------|----------------|
| | | 法 適 用 企 業 | 法 非 適 用 企 業 | 計(A) | 法 適 用 企 業 | 法 非 適 用 企 業 | 計(B) | |
| 直 営 指 定 管 理 者 制 度 | | 2 (100.0) | 11 (37.9) | 13 (41.9) | 2 (100.0) | 10 (34.5) | 12 (38.7) | △ 1 |
| | | - (-) | 18 (62.1) | 18 (58.1) | - (-) | 19 (65.5) | 19 (61.3) | 1 |
| | うち 代 行 制 | - | 8 | 8 | - | 8 | 8 | - |
| | うち 利 用 料 金 制 | - | 10 | 10 | - | 11 | 11 | 1 |
| 計 | | 2 (100.0) | 29 (100.0) | 31 (100.0) | 2 (100.0) | 29 (100.0) | 31 (100.0) | - |

(注) 1. 介護サービス事業の経営形態数は、介護サービス事業が有する施設の種類(5種類)別に、集計したものである。

2. () 書は、構成比率(%)である。

(2) 業務の状況

介護サービス施設のうち介護施設サービスの定員規模別施設数をみると、指定介護老人福祉施設は6施設(法適用企業1施設、法非適用企業5施設)で、このうち定員100人未満が3施設(指定介護老人福祉施設の50.0%)、定員100人以上300人未満が3施設(50.0%)で、前年度と同数となっている。

また、介護老人保健施設は2施設(法非適用企業2施設)で、このうち、定員100人以上300人未満が2施設(100.0%)で、前年度と同数となっている。(第3表)

第3表 定員規模別施設数について

(単位:事業数、%)

| 区分 | 年度 項目 | 26 | | | 27 | | | 増減数 (B)-(A) |
|---------------------|------------------------|-----------|-------------|-----------|-----------|-------------|-----------|----------------|
| | | 法 適 用 企 業 | 法 非 適 用 企 業 | 計(A) | 法 適 用 企 業 | 法 非 適 用 企 業 | 計(B) | |
| 指 定 介 護 老 人 福 祉 施 設 | 300 人 以 上 | - (-) | - (-) | - (-) | - (-) | - (-) | - (-) | - |
| | 100 人 以 上 300 人 未 満 | - (-) | 3 (50.0) | 3 (50.0) | - (-) | 3 (50.0) | 3 (50.0) | - |
| | 100 人 未 満 | 1 (16.7) | 2 (33.3) | 3 (50.0) | 1 (16.7) | 2 (33.3) | 3 (50.0) | - |
| | 計 | 1 (16.7) | 5 (83.3) | 6 (100.0) | 1 (16.7) | 5 (83.3) | 6 (100.0) | - |
| 介 護 老 人 保 健 施 設 | 300 人 以 上 | - (-) | - (-) | - (-) | - (-) | - (-) | - (-) | - |
| | 100 人 以 上 300 人 未 満 | - (-) | 2 (100.0) | 2 (100.0) | - (-) | 2 (100.0) | 2 (100.0) | - |
| | 100 人 未 満 | - (-) | - (-) | - (-) | - (-) | - (-) | - (-) | - |
| | 計 | - (-) | 2 (100.0) | 2 (100.0) | - (-) | 2 (100.0) | 2 (100.0) | - |

(注) () 書きは、各介護施設サービスの施設数に対する割合である。

(3) 介護サービス事業の経営状況

法適用企業と法非適用企業を合わせた介護サービス事業の収支の状況をみると、黒字事業は16事業(建設中を除く事業の94.1%)で、前年度(15事業、88.2%)に比べ1事業、6.7%増加しており、その額は8,132万円であり、前年度(9,037万8千円)と比べ905万8千円、10.0%減少している。一方、赤字事業は、1事業(同5.9%)で、前年度(2事業、11.8%)に比べ1事業、50.0%減少しており、その額は250万7千円で、前年度(1,061万3千円)

と比べ810万6千円、76.4%減少している。

この結果、介護サービス事業全体の収支は7,881万3千円の黒字で、前年度（7,976万5千円の黒字）に比べ黒字額が95万2千円、1.2%減少している。（第4表）

収益的収支においては、料金収入の減少等により総収益が前年度に比べ7,958万9千円減少、職員給与費の減少等により総費用が前年度に比べ7,387万5千円減少しており、全体の純損益は746万1千円の赤字となっている。

資本的収支においては、建設改良費の減少等により資本的支出が前年度に比べ4,492万7千円（対前年度6.1%）減少している。

結果として、全体の収支は黒字となっているものの、これは、他会計繰入金によるところが大きく、他会計繰入金については、収益的収入に占める割合は22.4%（前年度20.6%）、資本的収入に占める割合は96.0%（前年度90.0%）となっていることから、引き続き独立採算性の原則に立ち、経営の健全化等に努めていく必要がある。

第4表 全体の経営状況

（単位：千円）

| 区分 | 年度 項目 | 26 (A) | | | 27 (B) | | | 増減額 ((B)-(A)) | | |
|-------|----------|----------|--------|--------|---------|--------|--------|---------------|---------|---------|
| | | 法適用 | 法非適用 | 合計 | 法適用 | 法非適用 | 合計 | 法適用 | 法非適用 | 合計 |
| (事業数) | | (-) | (15) | (15) | (-) | (16) | (16) | (-) | (1) | (1) |
| 黒字額 | | - | 90,378 | 90,378 | - | 81,320 | 81,320 | - | △ 9,058 | △ 9,058 |
| (事業数) | | (1) | (1) | (2) | (1) | (-) | (1) | (-) | (△ 1) | (△ 1) |
| 赤字額 | | 10,439 | 174 | 10,613 | 2,507 | - | 2,507 | △ 7,932 | △ 174 | △ 8,106 |
| (事業数) | | (1) | (16) | (17) | (1) | (16) | (17) | (-) | (-) | (-) |
| 収支 | | △ 10,439 | 90,204 | 79,765 | △ 2,507 | 81,320 | 78,813 | 7,932 | △ 8,884 | △ 952 |

（注）1. 事業数は、決算対象事業数である。

2. 黒字額、赤字額は、法適用企業にあっては純損益、法非適用企業にあっては実質収支による。

(4) 法適用企業の経営状況

ア 損益収支の状況

(ア) 純損益

平成 27 年度における総収益は 2 億 7,666 万 2 千円で、前年度 (2 億 8,226 万 7 千円) に比べ 560 万 5 千円、2.0%減少しており、総費用は 2 億 7,916 万 9 千円で、前年度 (2 億 9,270 万 6 千円) に比べ 1,353 万 7 千円、4.6%減少している。

この結果、純損益は前年度 1,043 万 9 千円の赤字から 250 万 7 千円の赤字となっている。また、総収支比率は 99.1%と前年度 (96.4%) に比べ 2.7 ポイント上昇している。

純利益を生じた事業は前年度に引き続かない。一方、純損失を生じた事業は前年度に引き続き 1 事業 (全事業の 100.0%) で、その額は 250 万 7 千円で、前年度 (1,043 万 9 千円) に比べ 793 万 2 千円、76.0%減少している。

(イ) 経常損益

経常収益は 2 億 7,666 万 2 千円で、前年度 (2 億 8,226 万 7 千円) に比べ 560 万 5 千円、2.0%減少しており、経常費用は 2 億 7,916 万 9 千円で、前年度 (2 億 8,262 万 3 千円) に比べ 345 万 4 千円、1.2%減少している。

この結果、経常損益は、前年度 35 万 6 千円の赤字から 250 万 7 千円の赤字となっている。また、経常収支比率は 99.1%と前年度 (99.9%) に比べ 0.8 ポイント低下している。

経常利益を生じた事業は前年度に引き続かない。一方、経常損失を生じた事業は前年度に引き続き 1 事業 (全事業の 100.0%) で、その額は 250 万 7 千円で、前年度 (35 万 6 千円) に比べ 215 万 1 千円、604.2%増加している。

(ウ) 累積欠損金、不良債務

累積欠損金及び不良債務を有する事業は、昨年度に引き続かない。(第 5 表)

(エ) 資本不足

負債が資産を上回る資本不足の事業は、昨年度に引き続かない。

第5表 介護サービス事業の経営状況（法適用企業）

（１）年度別推移

（単位：千円、％）

| 項目 \ 年度 | | 25 | 26 | 27 | (B)-(A) |
|------------------------|----------------|------------|------------|-----------|---------|
| | | | (A) | (B) | (A) |
| 総 | 収 益 | 293,840 | 282,267 | 276,662 | △ 2.0 |
| 経 | 常 収 益 | 293,840 | 282,267 | 276,662 | △ 2.0 |
| | 介護サービス収 益 | 292,204 | 271,541 | 265,692 | △ 2.2 |
| | うち 料 金 収 入 | 292,204 | 271,541 | 265,692 | △ 2.2 |
| | 国 庫（ 県 ） 補 助 金 | - | - | - | - |
| | 他 会 計 繰 入 金 | - | - | - | - |
| | 長 期 前 受 金 戻 入 | - | 9,450 | 9,450 | 0.0 |
| 特 | 別 利 益 | - | - | - | - |
| 総 | 費 用 | 282,403 | 292,706 | 279,169 | △ 4.6 |
| 経 | 常 費 用 | 282,403 | 282,623 | 279,169 | △ 1.2 |
| | 介護サービス費 用 | 282,403 | 282,623 | 279,169 | △ 1.2 |
| | うち | | | | |
| | 職員給与費 | 213,550 | 206,396 | 194,855 | △ 5.6 |
| | 減価償却費 | 8,007 | 18,798 | 18,217 | △ 3.1 |
| | 委 託 料 | 6,168 | 6,736 | 12,824 | 90.4 |
| | 支 払 利 息 | - | - | - | - |
| 特 | 別 損 失 | - | 10,083 | - | 皆減 |
| 経 | 常 損 益 | 11,437 | △ 356 | △ 2,507 | △ 604.2 |
| 経 | 常 利 益 | (1) 11,437 | (-) - | (-) - | - |
| 経 | 常 損 失 | (-) - | (1) 356 | (1) 2,507 | 604.2 |
| 特 | 別 損 益 | - | △ 10,083 | - | 100.0 |
| 純 | 損 益 | 11,437 | △ 10,439 | △ 2,507 | 76.0 |
| 純 | 利 益 | (1) 11,437 | (-) - | (-) - | - |
| 純 | 損 失 | (-) - | (1) 10,439 | (1) 2,507 | △ 76.0 |
| 累 | 積 欠 損 金 | (-) - | (-) - | (-) - | - |
| 不 | 良 債 務 | (-) - | (-) - | (-) - | - |
| 総 | 事 業 数 | 1 | 1 | 1 | - |
| | うち 建 設 中 | - | - | - | - |
| 総 | 収 支 比 率 | 104.0 | 96.4 | 99.1 | - |
| 経 | 常 収 支 比 率 | 104.0 | 99.9 | 99.1 | - |
| 総事業数(建設中を除く) に対する割合 | 経常損失を生じた事業数 | - | 100.0 | 100.0 | - |
| | 純損失を生じた事業数 | - | 100.0 | 100.0 | - |
| | 累積欠損金を有する事業数 | - | - | - | - |
| | 不良債務を有する事業数 | - | - | - | - |
| 介護サービス 収益に対する 割合 | 経 常 損 失 比 率 | - | 0.1 | 0.9 | - |
| | 累 積 欠 損 金 比 率 | - | - | - | - |
| | 不 良 債 務 比 率 | - | - | - | - |

（注）（ ）書は、事業数で建設中の事業を除いた数である。

(2) 介護サービス施設種別

(単位:千円、%)

| 項目 | 施設種別 | 指定介護老人 福祉施設 | 介護老人 保健施設 | 老人短期 入所施設 | 老人デイサービ スセンター | 指定訪問看護 ステーション | 計 |
|--------------------|-------------|----------------|--------------|--------------|------------------|------------------|-----------|
| 総収益 | | 260,622 | | 16,040 | | | 276,662 |
| 経常収益 | | 260,622 | | 16,040 | | | 276,662 |
| 介護サービス収益 | | 250,321 | | 15,371 | | | 265,692 |
| うち料金収入 | | 250,321 | | 15,371 | | | 265,692 |
| 国庫(県)補助金 | | - | | - | | | - |
| 他会計繰入金 | | - | | - | | | - |
| 長期前受金戻入 | | 8,852 | | 598 | | | 9,450 |
| 特別利益 | | - | | - | | | - |
| 総費用 | | 265,210 | | 13,959 | | | 279,169 |
| 経常費用 | | 265,210 | | 13,959 | | | 279,169 |
| 介護サービス費用 | | 265,210 | | 13,959 | | | 279,169 |
| うち | | | | | | | |
| 職員給与費 | | 185,109 | | 9,746 | | | 194,855 |
| 減価償却費 | | 17,306 | | 911 | | | 18,217 |
| 委託料 | | 12,195 | | 629 | | | 12,824 |
| 支払利息 | | - | | - | | | - |
| 特別損失 | | - | | - | | | - |
| 経常損益 | | △ 4,588 | | 2,081 | | | △ 2,507 |
| 経常利益 | | (-) - | | (1) 2,081 | | | (1) 2,081 |
| 経常損失 | | (1) 4,588 | | (-) - | | | (1) 4,588 |
| 特別損益 | | - | | - | | | - |
| 純損益 | | △ 4,588 | | 2,081 | | | △ 2,507 |
| 純利益 | | (-) - | | (1) 2,081 | | | (1) 2,081 |
| 純損失 | | (1) 4,588 | | (-) - | | | (1) 4,588 |
| 総施設数 | | 1 | | 1 | | | 2 |
| うち建設中 | | - | | - | | | - |
| 総収支比率 | | 98.3 | | 114.9 | | | 99.1 |
| 経常収支比率 | | 98.3 | | 114.9 | | | 99.1 |
| 総施設数(建設中を除く)に対する割合 | 経常損失を生じた施設数 | 100.0 | | - | | | 50.0 |
| | 純損失を生じた施設数 | 100.0 | | - | | | 50.0 |

(注) ()書は、介護サービス施設種別数で建設中の施設を除いた数である。

イ 資本収支の状況

法適用企業の資金的支出は 420 万 4 千円で、前年度 (145 万円) に比べ 275 万 4 千円、189.9%増加している。資金的支出のうち全額が建設改良費であり、これに対する財源は、全額が内部資金であり、財源不足額は前年度に引き続き発生していない。(第6表)

第6表 介護サービス事業の資本収支の推移（法適用企業）

（単位：千円、％）

| 項目 | | 年度 | 25 | 26 | 27 | (B)-(A) |
|-----------|------------------|----|-------|-------|-------|---------|
| | | | | (A) | (B) | (A) |
| 資本的支出 | 建設改良費 | | 5,116 | 1,450 | 4,204 | 189.9 |
| | 企業債償還金 | | - | - | - | - |
| | うち建設改良のための企業債償還金 | | - | - | - | - |
| | その他 | | - | - | - | - |
| | 計 | | 5,116 | 1,450 | 4,204 | 189.9 |
| 同上財源 | 内部資金 | | 4,106 | 1,450 | 4,204 | 189.9 |
| | 外部資金のうち | | 1,010 | - | - | - |
| | 企業債 | | - | - | - | - |
| | （うち建設改良のための企業債） | | - | - | - | - |
| | 他会計出資金 | | - | - | - | - |
| | 他会計負担金 | | - | - | - | - |
| | 他会計借入金 | | - | - | - | - |
| | 他会計補助金 | | 1,010 | - | - | - |
| | 国庫（県）補助金 | | - | - | - | - |
| | 翌年度繰越財源充当額（△） | | - | - | - | - |
| | 計 | | 5,116 | 1,450 | 4,204 | 189.9 |
| （実質財源不足額） | | | (-) | (-) | (-) | (-) |
| 財源不足額 | | | - | - | - | - |

- （注）1. 内部資金＝補填財源合計額－前年度からの繰越工事資金＋固定資産売却代金
2. 外部資金＝資本的支出額－（内部資金＋財源不足額）
3. 「（実質財源不足額）」とは、当該年度同意等債で未借入又は未発行のもののうち支出済として決算された事業費に対応する分を控除した場合の不足額である。

（５）法非適用企業の経営状況

ア 損益収支の状況

法非適用企業の総収益は30億6,038万5千円で、前年度（31億3,436万9千円）に比べ7,398万4千円、2.4%減少しており、総費用は30億6,533万9千円で、前年度（31億2,567万7千円）に比べ6,033万8千円、1.9%減少している。

資本的支出は6億9,289万9千円で、前年度（7億4,058万円）に比べ4,768万1千円、6.4%減少している。うち建設改良費が4,426万4千円で、前年度（9,993万2千円）に比べ5,566万8千円、55.7%減少し、地方債償還金が6億4,663万4千円で、前年度（6億3,475万2千円）に比べ1,188万2千円、1.9%増加している。

これに対する資本的収入は、6億8,941万9千円で、前年度（7億2,725万3千円）に比べ3,783万4千円、5.2%減少している。うち地方債が2,790万円で、前年度（7,290万円）に比べ4,500万円、61.7%減少、他会計繰入金が6億6,151万9千円で、前年度（6億5,435

万3千円)に比べ716万6千円、1.1%増加している。

実質収支をみると、黒字の事業は16事業(建設中を除く事業の100.0%)で、前年度(15事業、93.8%)に比べ1事業増加しており、その額は8,132万円で、前年度(9,037万8千円)に比べ905万8千円、10.0%減少している。一方、赤字の事業はなく、前年度(1事業、同6.3%)に比べ1事業、17万4千円減少している。(第7表)

第7表 介護サービス事業の経営状況(法非適用企業)

(1) 年度別推移

(単位:千円、%)

| 項目 \ 年度 | | 25 | 26 (A) | 27 (B) | (B)-(A) (A) |
|--|-----------------|-----------|-----------|-----------|----------------|
| 収益的 収 支 | 総 収 益 (a) | 3,342,383 | 3,134,369 | 3,060,385 | △ 2.4 |
| | 介護サービス収益 (b) | 2,627,056 | 2,379,575 | 2,262,410 | △ 4.9 |
| | うち 料金収入 | 2,562,975 | 2,319,944 | 2,207,968 | △ 4.8 |
| | 他 会 計 繰 入 金 | 665,633 | 704,792 | 748,941 | 6.3 |
| | 総 費 用 (c) | 3,328,916 | 3,125,677 | 3,065,339 | △ 1.9 |
| | 介護サービス費用 | 3,178,167 | 2,995,347 | 2,963,205 | △ 1.1 |
| | うち 職員給与費 | 1,041,878 | 1,079,179 | 1,085,876 | 0.6 |
| | 委託料 | 1,787,847 | 1,565,212 | 1,578,818 | 0.9 |
| | 収 支 差 引 | 13,467 | 8,692 | △ 4,954 | △ 157.0 |
| 資本的 収 支 | 資 本 的 収 入 | 696,468 | 727,253 | 689,419 | △ 5.2 |
| | 地 方 債 | 64,200 | 72,900 | 27,900 | △ 61.7 |
| | 他 会 計 繰 入 金 | 632,268 | 654,353 | 661,519 | 1.1 |
| | 資 本 的 支 出 | 709,960 | 740,580 | 692,899 | △ 6.4 |
| | 建 設 改 良 費 | 68,665 | 99,932 | 44,264 | △ 55.7 |
| | 地 方 債 償 還 金 (d) | 632,213 | 634,752 | 646,634 | 1.9 |
| | 収 支 差 引 | △ 13,492 | △ 13,327 | △ 3,480 | 73.9 |
| 実 質 収 支 黒 字 | | 95,030 | 90,378 | 81,320 | △ 10.0 |
| 赤 字 (e) | | - | 174 | - | 皆減 |
| 収益的収支比率 $\frac{(a)}{(c)+(d)} \times 100$ | | 84.4 | 83.4 | 82.4 | △ 1.1 |
| 赤 字 比 率 $\frac{(e)}{(b)} \times 100$ | | - | 0.0 | - | 皆減 |
| 事 業 数 | | 16 | 16 | 16 | - |
| うち 建設中 | | - | - | - | - |
| 収益的収支で赤字を生じた事業数(建設中を除く) | | 2 | 2 | 4 | 100.0 |
| 実質収支で赤字を生じた事業数(建設中を除く) | | - | 1 | - | 皆減 |

(2) 介護サービス施設種別

(単位:千円、%)

| 年度 | | 指定介護老人 福祉施設 | 介護老人 保健施設 | 老人短期 入所施設 | 老人デイス ビスセンター | 指定訪問看護 ステーション | 計 |
|-----------|--|----------------|--------------|--------------|-----------------|------------------|-----------|
| 項目 | | | | | | | |
| 収益的 収支 | 総 収 益 (a) | 1,132,836 | 940,447 | 295,415 | 563,678 | 128,009 | 3,060,385 |
| | 介護サービス収益 (b) | 949,279 | 473,216 | 259,360 | 514,977 | 65,578 | 2,262,410 |
| | うち料金収入 | 949,279 | 418,774 | 259,360 | 514,977 | 65,578 | 2,207,968 |
| | 他会計繰入金 | 173,295 | 445,766 | 35,734 | 31,754 | 62,392 | 748,941 |
| | 総 費 用 (c) | 1,121,314 | 960,044 | 285,455 | 567,660 | 130,866 | 3,065,339 |
| | 介護サービス費用 | 1,098,320 | 893,904 | 281,353 | 558,762 | 130,866 | 2,963,205 |
| | うち職員給与費 | 257,672 | 617,737 | 41,736 | 68,760 | 99,971 | 1,085,876 |
| | 委託料 | 711,272 | 164,623 | 228,113 | 454,116 | 20,694 | 1,578,818 |
| | 収 支 差 引 | 11,522 | △ 19,597 | 9,960 | △ 3,982 | △ 2,857 | △ 4,954 |
| 資本的 収支 | 資 本 的 収 入 | 259,037 | 222,494 | 51,997 | 155,078 | 813 | 689,419 |
| | 地 方 債 | - | - | - | 27,900 | - | 27,900 |
| | 他会計繰入金 | 259,037 | 222,494 | 51,997 | 127,178 | 813 | 661,519 |
| | 資 本 的 支 出 | 259,037 | 222,494 | 51,997 | 158,558 | 813 | 692,899 |
| | 建設改良費 | 338 | 6,180 | 3,404 | 33,529 | 813 | 44,264 |
| | 地方債償還金 (d) | 258,699 | 216,314 | 48,593 | 123,028 | - | 646,634 |
| | 収 支 差 引 | - | - | - | △ 3,480 | - | △ 3,480 |
| | 実 質 収 支 黒 字 | 11,522 | 7,643 | 31,925 | 15,786 | 14,444 | 81,320 |
| | 赤 字 (e) | - | - | - | - | - | - |
| | 収益的収支比率 $\frac{(a)}{(c)+(d)} \times 100$ | 82.1 | 79.9 | 88.4 | 81.6 | 97.8 | 82.4 |
| | 赤字比率 $\frac{(e)}{(b)} \times 100$ | - | - | - | - | - | - |
| | 施 設 数 | 6 | 2 | 5 | 11 | 5 | 29 |
| | うち建設中 | - | - | - | - | - | - |
| | 収益的収支で赤字を生じた施設数(建設中を除く) | - | 2 | - | 1 | 1 | 4 |
| | 実質収支で赤字を生じた施設数(建設中を除く) | - | - | - | - | - | - |

(6) 料金収入

料金収入は、24 億 7,366 万円（法適用企業 2 億 6,569 万 2 千円、法非適用企業 22 億 796 万 8 千円）で、前年度 25 億 9,148 万 5 千円（法適用企業 2 億 7,154 万 1 千円、法非適用企業 23 億 1,994 万 4 千円）に比べ 1 億 1,782 万 5 千円、4.5%減少している。

(7) 他会計繰入金

他会計繰入金は、14 億 1,046 万円（全て法非適用企業）で、前年度 13 億 5,914 万 5 千円（全て法非適用企業）に比べ 5,131 万 5 千円、3.8%増加している。収益的収入への繰入金は 7 億 4,894 万 1 千円で、前年度 7 億 479 万 2 千円に比べ 4,414 万 9 千円、6.3%増加している。また、資本的収入への繰入金は 6 億 6,151 万 9 千円で、前年度 6 億 5,435 万 3 千円に比べ 716 万 6 千円、1.1%増加している。

(8) 職員数の状況

職員数は、213 人（法適用企業 47 人、法非適用企業 166 人）で、前年度 220 人（法適用企業 48 人、法非適用企業 172 人）に比べ 7 人、3.2%減少している。これを職種別にみると、医師は 1 人（全て法非適用企業）で、前年度と同様、看護職員は 43 人（法適用企業 3 人、法非適用企業 40 人）で、前年度 44 人（法適用企業 2 人、法非適用企業 42 人）に比べ 1 人、2.3%

減少し、介護職員は131人（法適用企業30人、法非適用企業101人）で、前年度135人（法適用企業31人、法非適用企業104人）に比べ4人、3.0%減少、介護支援専門員は4人（法適用企業1人、法非適用企業3人）で、前年度5人（法適用企業1人、法非適用企業4人）に比べ1人、20.0%減少、理学療法士又は作業療法士は6人（全て法非適用企業）で、前年度7人（全て法非適用企業）に比べ1人、14.3%減少、事務職員は13人（法適用企業5人、法非適用企業8人）で、前年度10人（法適用企業3人、法非適用企業7人）に比べ3人、30%増加、その他職員は15人（法適用企業8人、法非適用企業7人）で、前年度18人（法適用企業11人、法非適用企業7人）に比べ3人、16.7%減少している。（第8表、第9表）

第8表 職員数の推移（法適用企業）

（単位：人、％）

| 職種 | 年度 | 25 | 26 | 27 | 対前年度伸率（％） | |
|-------------------------|----|----|----|----|-----------|--------|
| | | | | | 25 | 26 |
| 医 師 | | - | - | - | - | - |
| 看 護 職 員 | | 4 | 2 | 3 | △ 50.0 | 50.0 |
| 介 護 職 員 | | 27 | 31 | 30 | 14.8 | △ 3.2 |
| 介 護 支 援 専 門 員 | | 2 | 1 | 1 | △ 50.0 | - |
| 理 学 療 法 士 又 は 作 業 療 法 士 | | - | - | - | - | - |
| 事 務 職 員 | | 3 | 3 | 5 | 0.0 | 66.7 |
| そ の 他 職 員 | | 11 | 11 | 8 | 0.0 | △ 27.3 |
| 計 | | 47 | 48 | 47 | 2.1 | △ 2.1 |

第9表 職員数の推移（法非適用企業）

（単位：人、％）

| 職種 | 年度 | 25 | 26 | 27 | 対前年度伸率（％） | |
|-------------------------|----|-----|-----|-----|-----------|--------|
| | | | | | 26 | 27 |
| 医 師 | | 6 | 1 | 1 | △ 83.3 | 0.0 |
| 看 護 職 員 | | 44 | 42 | 40 | △ 4.5 | △ 4.8 |
| 介 護 職 員 | | 107 | 104 | 101 | △ 2.8 | △ 2.9 |
| 介 護 支 援 専 門 員 | | 6 | 4 | 3 | △ 33.3 | △ 25.0 |
| 理 学 療 法 士 又 は 作 業 療 法 士 | | 7 | 7 | 6 | 0.0 | △ 14.3 |
| 事 務 職 員 | | 7 | 7 | 8 | 0.0 | 14.3 |
| そ の 他 職 員 | | 8 | 7 | 7 | △ 12.5 | 0.0 |
| 計 | | 185 | 172 | 166 | △ 7.0 | △ 3.5 |

（注） 年度末における常時雇用職員（臨時又は非常勤の職員のうち、その職名の如何を問わず、常時勤務に服することを要する職員について定められている勤務時間以上勤務することとして定められている者を含む。）及び管理者の数である。

（9）経営健全化の状況

平成20年度から施行された「地方公共団体の財政の健全化に関する法律」では、資金不足比率が20%以上となる公営企業会計には経営健全化計画の策定が義務付けられている。

介護サービス事業においては、前年度同様に対象なしとなっている。

第 2 編 統計資料

第1章 全事業総括

第1節 地方公営企業決算の概要

1 平成27年度 地方公営企業決算概要

(単位:千円)

| 項目 | 年度 区分 | 27年度 | | | 26年度 | | | 比較 (法適) | | 比較 (法非適) | | 比較 (全事業) | |
|-------------------|----------------|--------------|--------------|--------------|--------------|--------------|--------------|--------------|---------|--------------|---------|--------------|---------|
| | | 法適(A) | 法非適(B) | 計(C) | 法適(D) | 法非適(E) | 計(F) | (A)-(D) | 増減率% | (B)-(E) | 増減率% | (C)-(F) | 増減率% |
| 1 事業数 | (年度末) | 85 | 101 | 186 | 84 | 101 | 185 | 1 | 1.2 | - | - | 1 | 0.5 |
| | (決算対象) | 85 | 101 | 186 | 84 | 101 | 185 | 1 | 1.2 | - | - | 1 | 0.5 |
| | (建設中) | (-) | (-) | (-) | (-) | (-) | (-) | (-) | - | (-) | - | (-) | - |
| 2 決算規模 | 収入 | 340,122,000 | 125,587,829 | 465,709,829 | 352,272,206 | 136,261,702 | 488,533,908 | △ 12,150,206 | △ 3.4 | △ 10,673,873 | △ 2.2 | △ 22,824,079 | △ 4.7 |
| | 支出 | 315,867,941 | 122,254,827 | 438,122,768 | 320,198,634 | 133,551,166 | 453,749,800 | △ 4,330,693 | △ 1.4 | △ 11,296,339 | △ 2.5 | △ 15,627,032 | △ 3.4 |
| 3 | (総収支比率) | (104.6) | (-) | (104.6) | (103.0) | (-) | (103.0) | (1.6) | (1.6) | (-) | (-) | (1.6) | (1.6) |
| 収支 | 純損益 | 12,750,446 | - | 12,750,446 | 8,366,857 | - | 8,366,857 | 4,383,589 | 52.4 | - | - | 4,383,589 | 52.4 |
| | 実質収支 | - | 2,872,727 | 2,872,727 | - | 3,073,054 | 3,073,054 | - | - | △ 200,327 | △ 6.5 | △ 200,327 | △ 6.5 |
| | (経常収支比率) | (104.2) | (-) | (104.2) | (104.0) | (-) | (104.0) | (0.2) | (0.2) | (-) | (-) | (0.2) | (0.2) |
| | 経常損益 | 11,467,790 | - | 11,467,790 | 10,831,618 | - | 10,831,618 | 636,172 | 5.9 | - | - | 636,172 | 5.9 |
| | (収益的収支比率) | (-) | (84.0) | (84.0) | (-) | (83.4) | (83.4) | (-) | - | (0.6) | (0.7) | (0.6) | (0.7) |
| | 収益的収支 | - | 23,325,933 | 23,325,933 | - | 20,846,743 | 20,846,743 | - | - | 2,479,190 | 11.9 | 2,479,190 | 11.9 |
| 4 純損益と実質収支でみた経営状況 | | | | | | | | | | | | | |
| 黒字 | 事業数 | 65 | 100 | 165 | 63 | 100 | 163 | 2 | 3.2 | - | - | 2 | 1.2 |
| | その額 | 14,814,552 | 2,881,000 | 17,695,552 | 12,239,664 | 3,095,301 | 15,334,965 | 2,574,888 | 21.0 | △ 214,301 | △ 1.4 | 2,360,587 | 15.4 |
| 赤字 | 事業数 | 20 | 1 | 21 | 21 | 1 | 22 | △ 1 | △ 4.8 | - | - | △ 1 | △ 4.5 |
| | その額 | 2,064,106 | 8,273 | 2,072,379 | 3,872,807 | 22,247 | 3,895,054 | △ 1,808,701 | △ 46.7 | △ 13,974 | △ 0.4 | △ 1,822,675 | △ 46.8 |
| 5 経常費用中の主な経費の状況 | | | | | | | | | | | | | |
| | 職員給与費 (額) | 70,347,978 | 4,349,235 | 74,697,213 | 68,260,555 | 4,500,797 | 72,761,352 | 2,087,423 | 3.1 | △ 151,562 | △ 0.2 | 1,935,861 | 2.7 |
| | 支払利息 (額) | 12,943,622 | 10,768,643 | 23,712,265 | 13,313,513 | 11,965,329 | 25,278,842 | △ 369,891 | △ 2.8 | △ 1,196,686 | △ 4.7 | △ 1,566,577 | △ 6.2 |
| | 減価償却費 (額) | 63,819,673 | - | 63,819,673 | 61,960,742 | - | 61,960,742 | 1,858,931 | 3.0 | - | - | 1,858,931 | 3.0 |
| | (元金償還金) | (43,466,887) | (36,440,604) | (79,907,491) | (39,759,971) | (36,236,579) | (75,996,550) | (3,706,916) | (9.3) | (204,025) | (0.3) | (3,910,941) | (5.1) |
| 6 他会計繰入金の状況 | | | | | | | | | | | | | |
| | 他会計繰入金 | | | | | | | | | | | | |
| | 収益的収入への繰入金 (額) | 31,761,490 | 21,016,956 | 52,778,446 | 31,921,040 | 22,778,308 | 54,699,348 | △ 159,550 | △ 0.5 | △ 1,761,352 | △ 3.2 | △ 1,920,902 | △ 3.5 |
| | (構成比) | (11.0) | (30.5) | (14.8) | (11.2) | (29.4) | (15.1) | (0.2) | (△ 1.7) | (1.1) | (7.2) | (0.3) | (△ 2.2) |
| | 資本的収入への繰入金 (額) | 8,081,724 | 12,855,375 | 20,937,099 | 7,863,932 | 12,557,925 | 20,421,857 | 217,792 | 2.8 | 297,450 | 1.5 | 515,242 | 2.5 |
| | (構成比) | (19.3) | (24.7) | (22.3) | (19.8) | (23.5) | (21.9) | (0.4) | (△ 2.2) | (1.2) | (5.4) | (0.4) | (1.8) |
| 7 職員数と給与費の状況 | | | | | | | | | | | | | |
| | 職員給与費 (人数) | (8,720) | (839) | (9,559) | (8,560) | (873) | (9,433) | (160) | (1.9) | (△ 34) | (△ 0.4) | (126) | (1.3) |
| | (額) | 73,245,715 | 6,338,973 | 79,584,688 | 75,279,459 | 6,592,046 | 81,871,505 | △ 2,033,744 | △ 2.7 | △ 253,073 | △ 0.3 | △ 2,286,817 | △ 2.8 |
| | 損益勘定所属職員 (人数) | (8,416) | (587) | (9,003) | (8,254) | (606) | (8,860) | (162) | (2.0) | (△ 19) | (△ 0.2) | (143) | (1.6) |
| | (額) | 70,838,522 | 4,349,235 | 75,187,757 | 72,802,852 | 4,500,797 | 77,303,649 | △ 1,964,330 | △ 2.7 | △ 151,562 | △ 0.2 | △ 2,115,892 | △ 2.7 |
| | 資本勘定所属職員 (人数) | (304) | (252) | (556) | (306) | (267) | (573) | (△ 2) | (△ 0.7) | (△ 15) | (△ 2.6) | (△ 17) | (△ 3.0) |
| | (額) | 2,407,193 | 1,989,738 | 4,396,931 | 2,476,607 | 2,091,249 | 4,567,856 | △ 69,414 | △ 2.8 | △ 101,511 | △ 2.2 | △ 170,925 | △ 3.7 |
| 8 累積欠損金 | (事業数) | (21) | (-) | (21) | (22) | (-) | (22) | (1) | (△ 4.5) | (-) | (-) | (1) | (△ 4.5) |
| | (額) | 27,963,372 | - | 27,963,372 | 26,789,538 | - | 26,789,538 | 1,173,834 | 4.4 | - | - | 1,173,834 | 4.4 |
| 9 不良債務 | (事業数) | (1) | (-) | (1) | (1) | (-) | (1) | (-) | (-) | (-) | (-) | (-) | (-) |
| | (額) | 82,085 | - | 82,085 | 6,198 | - | 6,198 | 75,887 | 1,224.4 | - | - | 75,887 | 1,224.4 |

(注) 1. 「(元金償還金)」の元金は、建設改良のための企業債償還元金である。
2. 損益勘定所属職員の欄における額には、特別損失の職員給与費も含んでいる。

2 平成27年度地方公営企業決算規模

| (単位:千円) | | | | | | | | | | | | | |
|----------------------------------|----|-------------|-------------|-------------|-------------|-------------|-------------|--------------|----------|--------------|--------|--------------|--------|
| 項目 | 年度 | 27年度 | | | 26年度 | | | 比較 (法適) | | 比較 (法非適) | | 比較 (全事業) | |
| | 区分 | 法適(A) | 法非適(B) | 計(C) | 法適(D) | 法非適(E) | 計(F) | (A)-(D) | 増減率% | (B)-(E) | 増減率% | (C)-(F) | 増減率% |
| 1 収入決算規模(ア) | | 340,122,000 | 125,587,829 | 465,709,829 | 352,272,206 | 136,261,702 | 488,533,908 | △ 12,150,206 | △ 3.4 | △ 10,673,873 | △ 7.8 | △ 22,824,079 | △ 4.7 |
| (法(イ)+(ロ) 非(イ)+(ロ)+(カ)) | | | | | | | | | | | | | |
| (1) 総 収 益(税込み)(イ) | | 298,328,022 | 69,009,320 | 367,337,342 | 312,482,978 | 77,552,545 | 390,035,523 | △ 14,154,956 | △ 4.5 | △ 8,543,225 | △ 11.0 | △ 22,698,181 | △ 5.8 |
| 総収益(法適税抜き・法非適税込み) | | 288,702,247 | 69,009,320 | 357,711,567 | 285,157,360 | 77,552,545 | 362,709,905 | 3,544,887 | 1.2 | △ 8,543,225 | △ 11.0 | △ 4,998,338 | △ 1.4 |
| ① 経常収益 (ウ) | | 286,079,148 | 69,009,320 | 355,088,468 | 281,525,997 | 77,552,545 | 359,078,542 | 4,553,151 | 1.6 | △ 8,543,225 | △ 11.0 | △ 3,990,074 | △ 1.1 |
| 経常収益のうち | | | | | | | | | | | | | |
| 料金収入 | | 214,738,935 | 44,735,355 | 259,474,290 | 211,997,503 | 45,268,157 | 257,265,660 | 2,741,432 | 1.3 | △ 532,802 | △ 1.2 | 2,208,630 | 0.9 |
| 他会計補助金 | | 14,575,977 | - | 14,575,977 | 13,769,122 | - | 13,769,122 | 806,855 | 5.9 | - | - | 806,855 | 5.9 |
| 他会計負担金 | | 17,185,513 | 7,213,941 | 24,399,454 | 18,151,918 | 8,090,704 | 26,242,622 | △ 966,405 | △ 5.3 | △ 876,763 | △ 10.8 | △ 1,843,168 | △ 7.0 |
| 他会計繰入金 | | - | 14,084,557 | 14,084,557 | - | 14,966,043 | 14,966,043 | - | - | △ 881,486 | △ 5.9 | △ 881,486 | 5.9 |
| 国庫(県)補助金 | | 3,270,451 | 1,071,119 | 4,341,570 | 3,041,797 | 7,146,744 | 10,188,541 | 228,654 | 7.5 | △ 6,075,625 | △ 85.0 | △ 5,846,971 | △ 57.4 |
| ② 特別利益 | | 2,623,099 | - | 2,623,099 | 3,631,363 | - | 3,631,363 | △ 1,008,264 | △ 27.8 | - | - | △ 1,008,264 | △ 27.8 |
| うち他会計繰入金 | | - | - | - | - | - | - | - | - | - | - | - | - |
| (2) 資本的収入 (ロ) | | 41,793,978 | 52,147,819 | 93,941,797 | 39,789,228 | 53,510,459 | 93,299,687 | 2,004,750 | 5.0 | △ 1,362,640 | △ 2.5 | 642,110 | 0.7 |
| うち | | | | | | | | | | | | | |
| 企業債(地方債) | | 25,056,800 | 25,666,200 | 50,723,000 | 22,702,500 | 24,985,700 | 47,688,200 | 2,354,300 | 10.4 | 680,500 | 2.7 | 3,034,800 | 6.4 |
| 他会計繰入金 | | 8,081,724 | 12,855,375 | 20,937,099 | 7,863,932 | 12,557,925 | 20,421,857 | 217,792 | 2.8 | 297,450 | 2.4 | 515,242 | 2.5 |
| 国庫(県)補助金 | | 4,546,278 | 10,177,537 | 14,723,815 | 4,924,458 | 11,698,539 | 16,622,997 | △ 378,180 | △ 7.7 | △ 1,521,002 | △ 13.0 | △ 1,899,182 | △ 11.4 |
| (3) 調 整 (オ)(カ)(キ) | | 34,641,857 | 3,190,615 | 37,832,472 | 39,237,336 | 4,006,616 | 43,243,952 | △ 4,595,479 | △ 11.7 | △ 816,001 | △ 20.4 | △ 5,411,480 | △ 12.5 |
| 過年度収入による繰増金 (カ) | | 35,906,827 | 4,430,690 | 40,337,517 | 40,457,043 | 5,198,698 | 45,655,741 | △ 4,550,216 | △ 11.2 | △ 768,008 | △ 14.8 | △ 5,318,224 | △ 11.6 |
| 前年度同意等債収入・翌年度繰越財源(キ) | | △ 1,264,970 | △ 1,240,075 | △ 2,505,045 | △ 1,219,707 | △ 1,192,082 | △ 2,411,789 | △ 45,263 | 3.7 | △ 47,993 | 4.0 | △ 93,256 | 3.9 |
| (当年度の費用に対応する企業債収入 で翌年度収入予定の額) | | 428,600 | - | 428,600 | 162,700 | - | 162,700 | 265,900 | 163.4 | - | - | 265,900 | 163.4 |
| 2 支出決算規模(ク) | | 315,867,941 | 122,254,827 | 438,122,768 | 320,198,634 | 133,551,166 | 453,749,800 | △ 4,330,693 | △ 1.4 | △ 11,296,339 | △ 8.5 | △ 15,627,032 | △ 3.4 |
| (法(ク)-(サ)+(シ) 非(ク)+(シ)+(ス)) | | | | | | | | | | | | | |
| (1) 総 費 用(税込み)(ク) | | 283,991,311 | 45,683,387 | 329,674,698 | 285,128,706 | 56,705,802 | 341,834,508 | △ 1,137,395 | △ 0.4 | △ 11,022,415 | △ 19.4 | △ 12,159,810 | △ 3.6 |
| 総費用(法適税抜き・法非適税込み) | | 275,951,801 | 45,683,387 | 321,635,188 | 276,790,503 | 56,705,802 | 333,496,305 | △ 838,702 | △ 0.3 | △ 11,022,415 | △ 19.4 | △ 11,861,117 | △ 3.6 |
| ① 経常費用 (コ) | | 274,611,358 | 45,683,387 | 320,294,745 | 270,694,379 | 56,705,802 | 327,400,181 | 3,916,979 | 1.4 | △ 11,022,415 | △ 19.4 | △ 7,105,436 | △ 2.2 |
| うち | | | | | | | | | | | | | |
| 職員給与と費 | | 70,347,978 | 4,349,235 | 74,697,213 | 68,260,555 | 4,500,797 | 72,761,352 | 2,087,423 | 3.1 | △ 151,562 | △ 3.4 | 1,935,861 | 2.7 |
| 減価償却費 (サ) | | 63,819,673 | - | 63,819,673 | 61,960,742 | - | 61,960,742 | 1,858,931 | 3.0 | - | - | 1,858,931 | 3.0 |
| 支払利息 | | 12,943,622 | 10,768,643 | 23,712,265 | 13,313,513 | 11,965,329 | 25,278,842 | △ 369,891 | △ 2.8 | △ 1,196,686 | △ 10.0 | △ 1,566,577 | △ 6.2 |
| ② 特別損失 | | 1,340,443 | - | 1,340,443 | 6,096,124 | - | 6,096,124 | △ 4,755,681 | △ 78.0 | - | - | △ 4,755,681 | △ 78.0 |
| うち職員給与と費 | | 490,544 | - | 490,544 | 4,542,297 | - | 4,542,297 | △ 4,051,753 | △ 89.2 | - | - | △ 4,051,753 | △ 89.2 |
| (2) 資本的支出 (シ) | | 95,696,303 | 76,438,798 | 172,135,101 | 97,030,670 | 76,362,544 | 173,393,214 | △ 1,334,367 | △ 1.4 | 76,254 | 0.1 | △ 1,258,113 | △ 0.7 |
| うち | | | | | | | | | | | | | |
| ① 建設改良費 | | 49,564,442 | 39,650,530 | 89,214,972 | 49,976,952 | 39,818,408 | 89,795,360 | △ 412,510 | △ 0.8 | △ 167,878 | △ 0.4 | △ 580,388 | △ 0.6 |
| うち | | | | | | | | | | | | | |
| 職員給与と費 | | 2,407,193 | 1,989,738 | 4,396,931 | 2,476,607 | 2,091,249 | 4,567,856 | △ 69,414 | △ 2.8 | △ 101,511 | △ 4.9 | △ 170,925 | △ 3.7 |
| 建設利息 | | 238,592 | 41,489 | 280,081 | 239,130 | 45,456 | 284,586 | △ 538 | △ 0.2 | △ 3,967 | △ 8.7 | △ 4,505 | △ 1.6 |
| ② 企業(地方)債償還金 | | 43,625,422 | 36,440,604 | 80,066,026 | 39,935,370 | 36,236,579 | 76,171,949 | 3,690,052 | 9.2 | 204,025 | 0.6 | 3,894,077 | 5.1 |
| うち建設改良のための 企業(地方)債償還金 | | 43,466,887 | 36,440,604 | 79,907,491 | 39,759,971 | 36,236,579 | 75,996,550 | 3,706,916 | 9.3 | 204,025 | 0.6 | 3,910,941 | 5.1 |
| ③ 他会計への繰出金 | | 420,000 | 266,808 | 686,808 | 552 | 210,650 | 211,202 | 419,448 | 75,987.0 | 56,158 | 26.7 | 475,606 | 225.2 |
| (3) 調整(積立金・前年度繰上充用)(ス) | | - | 132,642 | 132,642 | - | 482,820 | 482,820 | - | - | △ 350,178 | △ 72.5 | △ 350,178 | △ 72.5 |
| 3 収支差引(ア)-(ク) | | 24,254,059 | 3,333,002 | 27,587,061 | 32,073,572 | 2,710,536 | 34,784,108 | △ 7,819,513 | △ 24.4 | 622,466 | 23.0 | △ 7,197,047 | △ 20.7 |

(注) 1.「過年度収入による繰入金(カ)」とは、過年度分損益勘定留保資金、繰越利益剰余金処分額、積立金取りくずし額等による資本的収入補填額及び繰越工事資金(法非適用企業にあっては前年度繰越金)の合計額である。
2. 前年度同意等債収入とは、前年度の費用に計上された事業に対する企業債収入で当年度になされたものをいう。

第2節 地方公営企業の事業数

1 経営主体別事業数

(平成28年3月31日現在)

| 事業 | 経営主体 適用区分 | 指定都市 | | 市 | | 町村 | | 組合 | | 計 | | 合計 |
|---------------|--------------|------|----------|-----|----------|-----|----------|-----|----------|-----|----------|-----|
| | | 法適用 | 法非 適用 | 法適用 | 法非 適用 | 法適用 | 法非 適用 | 法適用 | 法非 適用 | 法適用 | 法非 適用 | |
| 合 計 | | 4 | 6 | 50 | 71 | 17 | 21 | 14 | 3 | 85 | 101 | 186 |
| 上 水 道 事 業 | | 1 | - | 27 | - | 7 | - | 9 | - | 44 | - | 44 |
| 簡 易 水 道 事 業 | | - | - | 2 | - | - | - | - | - | 2 | - | 2 |
| 電 気 事 業 | | - | - | - | 1 | - | - | - | - | - | 1 | 1 |
| ガ ス 事 業 | | - | - | 3 | - | 3 | - | - | - | 6 | - | 6 |
| 病 院 事 業 | | 1 | - | 10 | - | 4 | - | 5 | - | 20 | - | 20 |
| 下 水 道 事 業 | | 2 | 1 | 6 | 40 | 2 | 15 | - | 1 | 10 | 57 | 67 |
| 公 共 下 水 | | 1 | - | 4 | 24 | 1 | 2 | - | 1 | 6 | 27 | 33 |
| 特 定 公 共 下 水 | | - | - | - | 1 | - | - | - | - | - | 1 | 1 |
| 特 定 環 境 下 水 | | 1 | - | 2 | 4 | 1 | 3 | - | - | 4 | 7 | 11 |
| 農 業 集 落 排 水 | | - | 1 | - | 11 | - | 8 | - | - | - | 20 | 20 |
| 特 定 排 水 処 理 | | - | - | - | - | - | 2 | - | - | - | 2 | 2 |
| 市 場 事 業 | | - | 1 | 1 | 5 | - | - | - | - | 1 | 6 | 7 |
| と 畜 場 事 業 | | - | - | - | - | - | 2 | - | - | - | 2 | 2 |
| 観 光 施 設 事 業 | | - | 1 | 1 | 1 | - | 1 | - | - | 1 | 3 | 4 |
| 休 養 宿 泊 | | - | - | - | - | - | 1 | - | - | - | 1 | 1 |
| そ の 他 観 光 | | - | 1 | 1 | 1 | - | - | - | - | 1 | 2 | 3 |
| 宅 地 造 成 事 業 | | - | 1 | - | 4 | - | - | - | - | - | 5 | 5 |
| そ の 他 宅 地 造 成 | | - | 1 | - | 4 | - | - | - | - | - | 5 | 5 |
| 駐 車 場 整 備 事 業 | | - | 1 | - | 10 | - | - | - | - | - | 11 | 11 |
| 介 護 サービス 事 業 | | - | 1 | - | 10 | 1 | 3 | - | 2 | 1 | 16 | 17 |

2 地方公共団体別事業数

(平成28年3月31日現在)

| | | 法適用企業 | | | | | | | | | | 法非適用企業 | | | | | | | | | | | | | | | | | 計 | 合計 | | | | |
|-------|----------------|-------|----|----|----|----|----|---|----|----|----|--------|----|----|----|----|----|----|----|----|----|----------|----------|----|----|----|----|---|-----|-----|----|--|--|--|
| | | 水道 | 簡水 | ガス | 病院 | 市場 | 観光 | | | 介護 | 下水 | | 電気 | 市場 | と畜 | 観光 | | 宅造 | | 駐車 | 介護 | 一般 会計 | 特別 会計 | 公共 | 特公 | 下水 | | | | | 計 | | | |
| | | | | | | | 休養 | 他 | 公共 | | 特環 | 休養 | | | | 他 | 臨海 | 他 | 特環 | | | | | | | 農集 | 地域 | | | | | | | |
| 1 | 千葉市 | ○ | | | ② | | | | | | ○ | ○ | 4 | | ① | | | ① | | ④ | ② | ③ | ③ | | | | | | | 6 | 10 | | | |
| 2 | 鎌子市 | ○ | | | ① | | | | | | | | 2 | | | | | | | | | ① | ① | | ○ | | ○ | | | 3 | 5 | | | |
| 3 | 市川市 | | | | ① | | | | | | | | 1 | | ① | | | | | | | ① | | ① | ○ | | | | | 3 | 4 | | | |
| 4 | 船橋市 | | | | ① | ① | | | | | | | 2 | | | | | | | ② | ② | ⑧ | ⑧ | | ○ | | | | | 4 | 6 | | | |
| 5 | 館山市 | | | | | | | | | | | | | | | | | | | | | | | ○ | | | | | | 1 | 1 | | | |
| 6 | 木更津市 | ○ | | | | | | | | | | | 1 | | ① | | | | | | ③ | | | ○ | | | | | | 3 | 4 | | | |
| 7 | 松戸市 | ○ | | | ② | | | | | | | | 2 | | ② | | | | | | ① | | | | ○ | | | | | 3 | 5 | | | |
| 8 | 野田市 | ○ | | | | | | | | | | | 1 | | | | | | | ① | | ② | ② | ○ | | | | | | 3 | 4 | | | |
| 9 | 茂原市 | | | | | | | | | | | | | | | | | | | | ① | | | ○ | | | ○ | | | 3 | 3 | | | |
| 10 | 成田市 | ○ | ○ | | | | | | | | | | 2 | | ① | | | | | | ④ | | | ○ | | | ○ | | | 4 | 6 | | | |
| 11 | 佐倉市 | ○ | | | | | | | | | ○ | ○ | 3 | | | | | | | | | | | | | | | ○ | | 1 | 4 | | | |
| 12 | 東金市 | | | ○ | | | | | | | | | 1 | | | | | | | | | | | ○ | | | ○ | | | 2 | 3 | | | |
| 13 | 旭市 | ○ | | | ① | | | | | | | | 2 | | | | | | | | | | | ○ | | | ○ | | | 2 | 4 | | | |
| 14 | 習志野市 | ○ | | ○ | | | | | | | | | 2 | | | | | | | | | ③ | ③ | ○ | | | | | | 2 | 4 | | | |
| 15 | 柏市 | ○ | | | ① | | | | | | ○ | ○ | 4 | | ① | | | | | ① | ① | ① | | ① | | | | | | 4 | 8 | | | |
| 16 | 勝浦市 | ○ | | | | | | | | | | | 1 | | | | | | | | | ③ | ③ | | | | | | | 1 | 2 | | | |
| 17 | 市原市 | ○ | | | | | | | | | | | 1 | | | | | | | | ① | | | | ○ | ○ | | ○ | | 4 | 5 | | | |
| 18 | 流山市 | ○ | | | | | | | | | ○ | | 2 | | | | | | | ② | | ① | ① | | | | | | | 2 | 4 | | | |
| 19 | 八千代市 | ○ | | | | | | | | | ○ | | 2 | | | | | | | | | | | | | | | | | | 2 | | | |
| 20 | 我孫子市 | ○ | | | | | | | | | | | 1 | | | | | | | | | | | ○ | | ○ | | | | 2 | 3 | | | |
| 21 | 鴨川市 | ○ | | | ① | | | | | | | | 2 | | | | | | | | | | | | | | | | | | 2 | | | |
| 22 | 鎌ヶ谷市 | | | | | | | | | | | | | | | | | | | | | | | ○ | | | | | | 1 | 1 | | | |
| 23 | 君津市 | ○ | | | | | | | | | | | 1 | | | | | | | | ① | | | | | | ○ | | | 2 | 3 | | | |
| 24 | 富津市 | ○ | | | | | | ① | | | | | 2 | | | | | | | | | | | | | | | | | | 2 | | | |
| 25 | 浦安市 | | | | | | | | | | | | | | | | | | | | | ⑤ | | ⑤ | ○ | | | | | 2 | 2 | | | |
| 26 | 四街道市 | ○ | | | | | | | | | | | 1 | | | | | | | | | | | ○ | | | | | | 1 | 2 | | | |
| 27 | 袖ヶ浦市 | ○ | | | | | | | | | | | 1 | | | | | | | | ④ | | | ○ | | | ○ | | | 3 | 4 | | | |
| 28 | 八街市 | ○ | | | | | | | | | | | 1 | | | | | | | | | | | ○ | | | | | | 1 | 2 | | | |
| 29 | 印西市 | ○ | | | | | | | | | | | 1 | | | | | | | | | | | ○ | | ○ | | | | 2 | 3 | | | |
| 30 | 白井市 | ○ | | | | | | | | | | | 1 | | | | | | | | | | | ○ | | ○ | | | | 2 | 3 | | | |
| 31 | 富里市 | ○ | | | | | | | | | | | 1 | | | | | | | | | | | ○ | | | | | | 1 | 2 | | | |
| 32 | 南房総市 | ○ | | | ① | | | | | | | | 2 | | | | | | | | | | | | | | | | | | 2 | | | |
| 33 | 匝瑳市 | | | | ① | | | | | | | | 1 | | | | | | | | | | | | | | | | | | 1 | | | |
| 34 | 香取市 | ○ | ○ | | | | | | | | | | 2 | ⑤ | | | ① | | | | ② | ② | | ② | ○ | | | ○ | | 6 | 8 | | | |
| 35 | 山武市 | ○ | | | | | | | | | | | 1 | | | | | | | | | | | | | | ○ | | | 1 | 2 | | | |
| 36 | いすみ市 | ○ | | | | | | | | | | | 1 | | | | | | | | | | | | | | | | | | 1 | | | |
| 37 | 大網白里市 | | | ○ | ① | | | | | | | | 2 | | | | | | | | | | | ○ | | | ○ | | | 2 | 4 | | | |
| 38 | 酒々井町 | ○ | | | | | | | | | ○ | ○ | 3 | | | | | | | | | | | | | | | | | | 3 | | | |
| 39 | 栄町 | | | | | | | | | | | | | | | | | | | | | | | ○ | | ○ | | | | 2 | 2 | | | |
| 40 | 神崎町 | ○ | | | | | | | | | | | 1 | | | | | | | | | | | | | | | | | | 1 | | | |
| 41 | 多古町 | ○ | | | ① | | | | | | | | 2 | | | | | | | | | | | | | | ○ | | | 1 | 3 | | | |
| 42 | 東庄町 | ○ | | | ① | | | | | | | | 2 | | ○ | | | | | | | ② | ① | ① | | | | | | 3 | 5 | | | |
| 43 | 九十九里町 | | | ○ | | | | | | | | | 1 | | | | | | | | | | | | | | ○ | | | 1 | 2 | | | |
| 44 | 芝山町 | | | | | | | | | | | | | | | | | | | | | | | ○ | | ○ | ○ | | | 3 | 3 | | | |
| 45 | 横芝光町 | | | | ① | | | | | | | | 1 | | ○ | | | | | | | | | | | | ○ | | | 2 | 3 | | | |
| 46 | 一宮町 | | | | | | | | | | | | | | | | | | | | | | | | | ○ | | | | 1 | 1 | | | |
| 47 | 睦沢町 | | | | | | | | | | | | | | | | | | | | | | | | | ○ | ○ | | | 2 | 2 | | | |
| 48 | 長生村 | | | | | | | | | | | | | | | | | | | | | | | | ○ | | | | | 1 | 1 | | | |
| 49 | 白子町 | | | ○ | | | | | | | | | 1 | | | ① | | | | | | | | | | | | | | 1 | 2 | | | |
| 50 | 長柄町 | | | | | | | | | | | | | | | | | | | | | | | | | ○ | ○ | | | 2 | 2 | | | |
| 51 | 長南町 | | | ○ | | | | | | | | | 1 | | | | | | | | | | | | | | ○ | | | 1 | 2 | | | |
| 52 | 大多喜町 | ○ | | | | | | | ② | | | | 2 | | | | | | | | | | | | | | | | | | 2 | | | |
| 53 | 御宿町 | ○ | | | | | | | | | | | 1 | | | | | | | | | | | | | | | | | | 1 | | | |
| 54 | 鋸南町 | ○ | | | ① | | | | | | | | 2 | | | | | | | | | ② | ② | | | | | | | 1 | 3 | | | |
| 1 | 三芳水道企業団 | ○ | | | | | | | | | | | 1 | | | | | | | | | | | | | | | | | | 1 | | | |
| 2 | 長門川水道企業団 | ○ | | | | | | | | | | | 1 | | | | | | | | | | | | | | | | | | 1 | | | |
| 3 | 香取市東庄町病院組合 | | | | ① | | | | | | | | 1 | | | | | | | | | | | | | | | | | | 1 | | | |
| 4 | 組合立国保成東病院 | | | | ① | | | | | | | | 1 | | | | | | | | | | | | | | | | | | 1 | | | |
| 5 | 国保国吉病院組合 | | | | ① | | | | | | | | 1 | | | | | | | | | | | | | | | | | | 1 | | | |
| 6 | 君津中央病院企業団 | | | | ② | | | | | | | | 1 | | | | | | | | | | | | | | | | | | 1 | | | |
| 7 | 四市複合事務組合 | | | | | | | | | | | | | | | | | | | | | ③ | ③ | | | | | | | 1 | 1 | | | |
| 8 | 山武郡市広域行政組合 | | | | | | | | | | | | | | | | | | | | | ① | ① | | | | | | | 1 | 1 | | | |
| 9 | 九十九里地域水道企業団 | ○ | | | | | | | | | | | 1 | | | | | | | | | | | | | | | | | | 1 | | | |
| 10 | 東総広域水道企業団 | ○ | | | | | | | | | | | 1 | | | | | | | | | | | | | | | | | | 1 | | | |
| 11 | 君津富津広域下水道組合 | | | | | | | | | | | | | | | | | | | | | | | ○ | | | | | | 1 | 1 | | | |
| 12 | 八匠水道企業団 | ○ | | | | | | | | | | | 1 | | | | | | | | | | | | | | | | | | 1 | | | |
| 13 | 山武郡市広域水道企業団 | ○ | | | | | | | | | | | 1 | | | | | | | | | | | | | | | | | | 1 | | | |
| 14 | 長生郡市広域市町村圏組合 | ○ | | | ① | | | | | | | | 2 | | | | | | | | | | | | | | | | | | 2 | | | |
| 15 | 印旛郡市広域市町村圏事務組合 | ○ | | | | | | | | | | | 1 | | | | | | | | | | | | | | | | | | 1 | | | |
| 16 | 南房総広域水道企業団 | ○ | | | | | | | | | | | 1 | | | | | | | | | | | | | | | | | | 1 | | | |
| 事業数合計 | | 44 | 2 | 6 | 20 | 1 | | 1 | 1 | 6 | 4 | 85 | 1 | 6 | 2 | 1 | 2 | | 5 | 11 | 16 | 11 | 5 | 27 | 1 | 7 | 20 | 2 | 101 | 186 | | | | |

(注) 1. 〇内の数字は施設数、地区数である。
2. 介護サービス事業は、会計数で積算する。

3 法適用区分別事業数

| 項目 | 事業 | 全事業 | 水道 | ガス | 病院 | 下水道 | その他 | その他の事業の内訳 | | |
|-------|------|-----|----|----|----|-----|-----|-----------|------|--------|
| | | | | | | | | 市場 | 観光施設 | 介護サービス |
| 法適用区分 | 当然全部 | 50 | 44 | 6 | - | - | - | - | - | - |
| | 条例全部 | 12 | 1 | - | 7 | 4 | - | - | - | - |
| | 当然財務 | 12 | - | - | 12 | - | - | - | - | - |
| | 条例財務 | 10 | 1 | - | - | 6 | 3 | 1 | 1 | 1 |
| | 計 | 84 | 46 | 6 | 19 | 10 | 3 | 1 | 1 | 1 |
| 管理者 | 有 | 26 | 14 | 1 | 7 | 4 | - | - | - | - |
| | 無 | 58 | 32 | 5 | 12 | 6 | 3 | 1 | 1 | 1 |

(注) 事業数は、27年度決算対象事業数であり、想定企業会計を除く。

4 事業数の推移

| 項目 | 年度 | 8 | 9 | 10 | 11 | 12 | 13 | 14 | 15 | 16 | 17 |
|--------------------|----|------|------|------|------|------|------|------|------|------|------|
| 全企業(法非適用企業を含む) (A) | | 205 | 210 | 214 | 211 | 229 | 232 | 232 | 225 | 218 | 204 |
| 法適用企業 (B) | | 98 | 98 | 98 | 96 | 96 | 97 | 96 | 95 | 91 | 83 |
| 比率 (B)/(A) (%) | | 47.8 | 46.7 | 45.8 | 45.5 | 41.9 | 41.8 | 41.4 | 42.2 | 41.7 | 40.7 |

| 項目 | 年度 | 18 | 19 | 20 | 21 | 22 | 23 | 24 | 25 | 26 | 27 |
|--------------------|----|------|------|------|------|------|------|------|------|------|------|
| 全企業(法非適用企業を含む) (A) | | 199 | 197 | 195 | 189 | 185 | 184 | 182 | 185 | 185 | 186 |
| 法適用企業 (B) | | 82 | 81 | 82 | 81 | 80 | 79 | 78 | 78 | 84 | 85 |
| 比率 (B)/(A) (%) | | 41.2 | 41.1 | 42.1 | 42.9 | 43.2 | 42.9 | 42.9 | 42.2 | 45.4 | 45.7 |

(注) 各年度の事業数は、年度末の数値である。

5 黒字・赤字別事業数

| 適用区分 | 法適用企業 | | | | 経常損失事業比率 | 法非適用企業 | | | | 赤字事業比率 | 計 | | | | 赤字事業比率 |
|----------|-------|------|-----|----|----------|--------|----|-----|-----|--------|-----|----|-----|-----|--------|
| | 経常利益 | 経常損失 | 建設中 | 計 | | 黒字 | 赤字 | 建設中 | 計 | | 黒字 | 赤字 | 建設中 | 計 | |
| 事業 | | | | | | | | | | | | | | | |
| 上水道事業 | 40 | 4 | - | 44 | 9.1 | - | - | - | - | - | 40 | 4 | - | 44 | 9.1 |
| 簡易水道事業 | 2 | - | - | 2 | - | - | - | - | - | - | 2 | - | - | 2 | - |
| 電気事業 | - | - | - | - | - | - | 1 | - | 1 | - | 1 | - | - | 1 | - |
| ガス事業 | 6 | - | - | 6 | - | - | - | - | - | - | 6 | - | - | 6 | - |
| 病院事業 | 6 | 14 | - | 20 | 70.0 | - | - | - | - | - | 6 | 14 | - | 20 | 70.0 |
| 下水道事業 | 8 | 2 | - | 10 | 20.0 | 54 | 3 | - | 57 | 5.3 | 62 | 5 | - | 67 | 7.5 |
| 公共下水 | 5 | 1 | - | 6 | 16.7 | 27 | - | - | 27 | - | 32 | 1 | - | 33 | 3.0 |
| 特定公共下水 | - | - | - | - | - | 1 | - | - | 1 | - | 1 | - | - | 1 | - |
| 特定環境下水 | 3 | 1 | - | 4 | 25.0 | 6 | 1 | - | 7 | 14.3 | 9 | 2 | - | 11 | 18.2 |
| 農業集落排水 | - | - | - | - | - | 18 | 2 | - | 20 | 10.0 | 18 | 2 | - | 20 | 10.0 |
| 特定排水処理 | - | - | - | - | - | 2 | - | - | 2 | - | 2 | - | - | 2 | - |
| 市場事業 | 1 | - | - | 1 | - | 6 | - | - | 6 | - | 7 | - | - | 7 | - |
| と畜場事業 | - | - | - | - | - | 2 | - | - | 2 | - | 2 | - | - | 2 | - |
| 観光施設事業 | - | 1 | - | 1 | 100.0 | 2 | 1 | - | 3 | 33.3 | 2 | 2 | - | 4 | 50.0 |
| 休養宿泊 | - | - | - | - | - | - | 1 | - | 1 | 100.0 | - | 1 | - | 1 | 100.0 |
| その他観光 | - | 1 | - | 1 | 100.0 | 2 | - | - | 2 | - | 2 | 1 | - | 3 | 33.3 |
| 宅地造成事業 | - | - | - | - | - | 5 | - | - | 5 | - | 5 | - | - | 5 | - |
| その他宅地造成 | - | - | - | - | - | 5 | - | - | 5 | - | 5 | - | - | 5 | - |
| 駐車場整備事業 | - | - | - | - | - | 10 | 1 | - | 11 | 9.1 | 10 | 1 | - | 11 | 9.1 |
| 介護サービス事業 | - | 1 | - | 1 | 100.0 | 12 | 4 | - | 16 | 25.0 | 12 | 5 | - | 17 | 29.4 |
| 合計 | 63 | 22 | - | 85 | 25.9 | 92 | 9 | - | 101 | 8.9 | 155 | 31 | - | 186 | 16.7 |

(注) 1. 事業数は27年度決算対象事業数である。

2. 経常損失事業比率及び赤字事業比率は全事業から建設中の事業を除いたものに対する比率である。

3. 法非適用事業の黒字、赤字別は収益的収支により区別したものである。

第3節 職員数の状況

1 法適用勘定区分職員数

(単位:人)

| 事業 | 適用区分 | 損益勘定所属職員 | | | 資本勘定所属職員 | | | 合計 | | |
|--------|------|----------|--------|-------|----------|--------|-----|-------|--------|-------|
| | | 法適用企業 | 法非適用企業 | 計 | 法適用企業 | 法非適用企業 | 計 | 法適用企業 | 法非適用企業 | 計 |
| 全事業 | | 8,416 | 587 | 9,003 | 304 | 252 | 556 | 8,720 | 839 | 9,559 |
| 上水道 | | 802 | - | 802 | 169 | - | 169 | 971 | - | 971 |
| 簡易水道 | | 3 | - | 3 | 1 | - | 1 | 4 | - | 4 |
| 電気 | | - | - | - | - | - | - | - | - | - |
| ガス | | 102 | - | 102 | 6 | - | 6 | 108 | - | 108 |
| 病院 | | 7,310 | - | 7,310 | 15 | - | 15 | 7,325 | - | 7,325 |
| 下水道 | | 136 | 322 | 458 | 113 | 241 | 354 | 249 | 563 | 812 |
| 市場 | | 16 | 37 | 53 | - | 1 | 1 | 16 | 38 | 54 |
| と畜場 | | - | 10 | 10 | - | - | - | - | 10 | 10 |
| 観光施設 | | - | 44 | 44 | - | - | - | - | 44 | 44 |
| 宅地造成 | | - | 7 | 7 | - | 10 | 10 | - | 17 | 17 |
| 駐車場整備 | | - | 1 | 1 | - | - | - | - | 1 | 1 |
| 介護サービス | | 47 | 166 | 213 | - | - | - | 47 | 166 | 213 |

2 規模別職員数の推移 (主要事業)

(単位:人)

| 事業 | 年度 | 25 | 26 | 27 | 対前年度比較 | 増減率(%) |
|-----|----|-------|-------|-------|------------|---------|
| | | | (A) | (B) | (B)-(A)(C) | (C)/(A) |
| 水道 | | | | | | |
| 大規模 | | 64 | 63 | 62 | △ 1 | △ 1.6 |
| 中規模 | | 542 | 533 | 513 | △ 20 | △ 3.8 |
| 小規模 | | 252 | 249 | 246 | △ 3 | △ 1.2 |
| 病院 | | | | | | |
| 大規模 | | 5,324 | 5,106 | 5,251 | 145 | 2.8 |
| 中規模 | | 1,305 | 1,792 | 1,814 | 22 | 1.2 |
| 小規模 | | 261 | 255 | 260 | 5 | 2.0 |
| 下水道 | | | | | | |
| 大規模 | | 144 | 145 | 139 | △ 6 | △ 4.1 |
| 中規模 | | 24 | 84 | 104 | 20 | 23.8 |
| 小規模 | | - | 2 | 2 | - | - |

(注) 1. 水道事業(建設中の事業、用水供給事業及び簡易水道事業を除く。)の規模の割り振りは以下のとおり。

- 大規模 給水人口30万人以上
- 中規模 給水人口5万人以上30万人未満
- 小規模 給水人口5万人未満

2. 病院事業(建設中の事業、結核病院及び精神科病院を除く。)の規模の割り振りは以下のとおり。

- 大規模 病床数 300床以上
- 中規模 病床数 100床以上300床未満
- 小規模 病床数 100床未満

3. 公共下水道事業(建設中の事業、法非適用企業を除く。)の規模の割り振りは以下のとおり。

- 大規模 指定都市
- 中規模 現在処理区域内人口5万人以上
- 小規模 現在処理区域内人口5万人未満

第4節 決算規模

(単位:千円)

| 事業 | | 全事業 | 水道 (含簡水) | 電気 | ガス | 病院 | 下水道 |
|----|--------|-------------|-------------|---------|------------|-------------|-------------|
| 項目 | 適用区分 | | | | | | |
| 収入 | 法適用企業 | 340,122,000 | 112,500,691 | - | 11,005,515 | 144,250,950 | 71,060,680 |
| | 法非適用企業 | 125,587,829 | - | 493,434 | - | - | 110,462,328 |
| | 計 | 465,709,829 | 112,500,691 | 493,434 | 11,005,515 | 144,250,950 | 181,523,008 |
| 支出 | 法適用企業 | 315,867,941 | 101,637,672 | - | 10,889,162 | 143,647,796 | 58,490,422 |
| | 法非適用企業 | 122,254,827 | - | 457,957 | - | - | 108,145,766 |
| | 計 | 438,122,768 | 101,637,672 | 457,957 | 10,889,162 | 143,647,796 | 166,636,188 |
| 差 | 引 | 27,587,061 | 10,863,019 | 35,477 | 116,353 | 603,154 | 14,886,820 |

| 事業 | | その他 | その他の事業の内訳 | | | | | |
|----|--------|------------|-----------|---------|-----------|-----------|---------|-----------|
| 項目 | 適用区分 | | 市場 | と畜場 | 観光施設 | 宅地造成 | 駐車場整備 | 介護サービス |
| 収入 | 法適用企業 | 1,304,164 | 1,026,286 | - | 1,216 | - | - | 276,662 |
| | 法非適用企業 | 14,632,067 | 2,573,948 | 369,664 | 2,574,267 | 4,286,651 | 987,965 | 3,839,572 |
| | 計 | 15,936,231 | 3,600,234 | 369,664 | 2,575,483 | 4,286,651 | 987,965 | 4,116,234 |
| 支出 | 法適用企業 | 1,202,889 | 936,969 | - | 764 | - | - | 265,156 |
| | 法非適用企業 | 13,651,104 | 2,262,668 | 319,933 | 2,566,322 | 3,927,612 | 816,317 | 3,758,252 |
| | 計 | 14,853,993 | 3,199,637 | 319,933 | 2,567,086 | 3,927,612 | 816,317 | 4,023,408 |
| 差 | 引 | 1,082,238 | 400,597 | 49,731 | 8,397 | 359,039 | 171,648 | 92,826 |

- (注) 1. 収入額は 法適用:総収益(税込み)＋資本的収入
法非適用:総収益＋資本的収入＋前年度繰越金 で算出した。
2. 支出額は 法適用:総費用(税込み)－減価償却費＋資本的支出
法非適用:総費用＋資本的支出＋積立金＋前年度繰上充用金 で算出した。

第 5 節 建設投資額及びその財源内訳

(単位:千円)

| 項目 | 事業 | 全事業 | 上水道 | 簡易水道 | 電気 | ガス | 病院 | 下水道 |
|---------------------|---------|------------|------------|---------|---------|-----------|-----------|------------|
| 建設投資額 (法適・法非適合計) | | 89,214,972 | 24,537,757 | 126,171 | 303,877 | 1,612,265 | 8,861,662 | 50,560,885 |
| 財源内訳 | 地方債 | 39,066,700 | 6,389,500 | 100,500 | 128,100 | 55,000 | 5,579,000 | 24,916,100 |
| | 政府資金 | 11,431,400 | 1,783,100 | - | - | - | 1,715,800 | 7,930,700 |
| | 機構資金 | 23,307,000 | 4,481,300 | 100,500 | 128,100 | 55,000 | 2,315,800 | 16,031,100 |
| | その他の | 4,328,300 | 125,100 | - | - | - | 1,547,400 | 954,300 |
| | 国庫補助金 | 14,268,981 | 252,994 | - | 20,835 | - | 43,383 | 13,918,623 |
| | 都道府県補助金 | 129,212 | 8,000 | - | - | - | 13,248 | 89,641 |
| | 工事負担金 | 4,694,893 | 1,581,744 | - | - | 42,674 | - | 3,070,475 |
| | 他会計繰入金 | 7,187,982 | 684,499 | - | - | 5,000 | 229,325 | 5,331,914 |
| | その他の | 23,867,204 | 15,621,020 | 25,671 | 154,942 | 1,509,591 | 2,996,706 | 3,234,132 |
| 建設投資額(法適) | | 49,369,184 | 24,537,757 | 126,171 | - | 1,612,265 | 8,861,662 | 14,231,329 |
| 財源内訳 | 地方債 | 19,272,100 | 6,389,500 | 100,500 | - | 55,000 | 5,579,000 | 7,148,100 |
| | 政府資金 | 4,859,000 | 1,783,100 | - | - | - | 1,715,800 | 1,360,100 |
| | 機構資金 | 12,740,600 | 4,481,300 | 100,500 | - | 55,000 | 2,315,800 | 5,788,000 |
| | その他の | 1,672,500 | 125,100 | - | - | - | 1,547,400 | - |
| | 国庫補助金 | 4,204,238 | 252,994 | - | - | - | 43,383 | 3,907,861 |
| | 都道府県補助金 | 21,248 | 8,000 | - | - | - | 13,248 | - |
| | 工事負担金 | 2,392,149 | 1,581,744 | - | - | 42,674 | - | 767,731 |
| | 他会計繰入金 | 1,560,550 | 684,499 | - | - | 5,000 | 229,325 | 641,726 |
| | その他の | 21,918,899 | 15,621,020 | 25,671 | - | 1,509,591 | 2,996,706 | 1,765,911 |
| 建設投資額(法非適) | | 36,633,433 | - | - | 303,877 | - | - | 36,329,556 |
| 財源内訳 | 地方債 | 17,896,100 | - | - | 128,100 | - | - | 17,768,000 |
| | 政府資金 | 6,570,600 | - | - | - | - | - | 6,570,600 |
| | 機構資金 | 10,371,200 | - | - | 128,100 | - | - | 10,243,100 |
| | その他の | 954,300 | - | - | - | - | - | 954,300 |
| | 国庫補助金 | 10,031,597 | - | - | 20,835 | - | - | 10,010,762 |
| | 都道府県補助金 | 89,641 | - | - | - | - | - | 89,641 |
| | 工事負担金 | 2,302,744 | - | - | - | - | - | 2,302,744 |
| | 他会計繰入金 | 4,690,188 | - | - | - | - | - | 4,690,188 |
| | その他の | 1,623,163 | - | - | 154,942 | - | - | 1,468,221 |

| 項目 | 事業 | その他 | その他の事業の内訳 | | | | | |
|---------------------|---------|-----------|-----------|--------|-----------|---------|-------|--------|
| | | | 市場 | と畜場 | 観光施設 | 宅地造成 | 駐車場整備 | 介護サービス |
| 建設投資額 (法適・法非適合計) | | 3,212,355 | 528,305 | 30,783 | 1,642,612 | 961,005 | 1,182 | 48,468 |
| 財源内訳 | 地方債 | 1,898,500 | 341,600 | - | 1,529,000 | - | - | 27,900 |
| | 政府資金 | 1,800 | - | - | - | - | - | 1,800 |
| | 機構資金 | 195,200 | 140,200 | - | 55,000 | - | - | - |
| | その他の | 1,701,500 | 201,400 | - | 1,474,000 | - | - | 26,100 |
| | 国庫補助金 | 33,146 | 33,146 | - | - | - | - | - |
| | 都道府県補助金 | 18,323 | 8,323 | - | 10,000 | - | - | - |
| | 工事負担金 | - | - | - | - | - | - | - |
| | 他会計繰入金 | 937,244 | 45,259 | - | 15,613 | 866,406 | 410 | 9,556 |
| | その他の | 325,142 | 99,977 | 30,783 | 87,999 | 94,599 | 772 | 11,012 |
| 建設投資額(法適) | | 195,258 | 191,054 | - | - | - | - | 4,204 |
| 財源内訳 | 地方債 | 136,200 | 136,200 | - | - | - | - | - |
| | 政府資金 | - | - | - | - | - | - | - |
| | 機構資金 | 136,200 | 136,200 | - | - | - | - | - |
| | その他の | - | - | - | - | - | - | - |
| | 国庫補助金 | 4,553 | 4,553 | - | - | - | - | - |
| | 都道府県補助金 | - | - | - | - | - | - | - |
| | 工事負担金 | - | - | - | - | - | - | - |
| | 他会計繰入金 | - | - | - | - | - | - | - |
| | その他の | 54,505 | 50,301 | - | - | - | - | 4,204 |
| 建設投資額(法非適) | | 3,017,097 | 337,251 | 30,783 | 1,642,612 | 961,005 | 1,182 | 44,264 |
| 財源内訳 | 地方債 | 1,762,300 | 205,400 | - | 1,529,000 | - | - | 27,900 |
| | 政府資金 | 1,800 | - | - | - | - | - | 1,800 |
| | 機構資金 | 59,000 | 4,000 | - | 55,000 | - | - | - |
| | その他の | 1,701,500 | 201,400 | - | 1,474,000 | - | - | 26,100 |
| | 国庫補助金 | 28,593 | 28,593 | - | - | - | - | - |
| | 都道府県補助金 | 18,323 | 8,323 | - | 10,000 | - | - | - |
| | 工事負担金 | - | - | - | - | - | - | - |
| | 他会計繰入金 | 937,244 | 45,259 | - | 15,613 | 866,406 | 410 | 9,556 |
| | その他の | 270,637 | 49,676 | 30,783 | 87,999 | 94,599 | 772 | 6,808 |

第6節 法適用企業の決算状況

1 損益収支の状況

(単位: 千円、%)

| 事業 項目 | 区分 | 全事業 | | | 水道 | | | ガス | | |
|----------------------------------|-------------------|-------------|-------------|------------|------------|------------|-----------|-----------|-----------|----|
| | | 計 | 黒字 | 赤字 | 計 | 黒字 | 赤字 | 計 | 黒字 | 赤字 |
| 1 総 収 益 | | 288,702,247 | 203,092,771 | 85,609,476 | 95,181,125 | 90,367,597 | 4,813,528 | 9,751,574 | 9,751,574 | - |
| (1) 経 常 収 益 | | 286,079,148 | 202,043,201 | 84,035,947 | 94,819,914 | 90,007,567 | 4,812,347 | 9,751,169 | 9,751,169 | - |
| 営 業 収 益 | | 230,034,569 | 159,797,866 | 70,236,703 | 75,338,149 | 71,985,290 | 3,352,859 | 9,295,797 | 9,295,797 | - |
| (営業収益－受託工事収益) | | 229,361,125 | 159,124,422 | 70,236,703 | 75,248,001 | 71,895,142 | 3,352,859 | 8,712,501 | 8,712,501 | - |
| 経常収益 の うち | 料 金 収 入 | 214,738,935 | 148,699,803 | 66,039,132 | 73,206,947 | 69,960,909 | 3,246,038 | 8,515,316 | 8,515,316 | - |
| | 他 会 計 補 助 金 | 14,575,977 | 11,329,184 | 3,246,793 | 5,658,650 | 5,180,591 | 478,059 | 1,989 | 1,989 | - |
| | 他 会 計 負 担 金 | 17,185,513 | 9,763,492 | 7,422,021 | 124,582 | 116,552 | 8,030 | - | - | - |
| | 国 庫 補 助 金 | 394,087 | 150,905 | 243,182 | - | - | - | - | - | - |
| | 都 道 府 県 補 助 金 | 2,876,364 | 2,401,900 | 474,464 | 2,616,056 | 2,325,403 | 290,653 | - | - | - |
| | 長 期 前 受 金 戻 入 | 22,464,930 | 21,115,201 | 1,349,729 | 8,547,342 | 8,067,789 | 479,553 | 258,311 | 258,311 | - |
| (2) 特 別 収 益 | | 2,623,099 | 1,049,570 | 1,573,529 | 361,211 | 360,030 | 1,181 | 405 | 405 | - |
| うち | 他 会 計 繰 入 金 | - | - | - | - | - | - | - | - | - |
| | 固 定 資 産 売 却 益 | - | - | - | - | - | - | - | - | - |
| 2 総 費 用 | | 275,951,801 | 188,473,047 | 87,478,754 | 84,900,052 | 79,975,235 | 4,924,817 | 9,316,730 | 9,316,730 | - |
| (1) 経 常 費 用 | | 274,611,358 | 187,883,543 | 86,727,815 | 84,747,647 | 79,828,666 | 4,918,981 | 9,313,314 | 9,313,314 | - |
| 営 業 費 用 | | 252,649,005 | 171,981,328 | 80,667,677 | 80,224,030 | 75,588,532 | 4,635,498 | 9,150,513 | 9,150,513 | - |
| (営業費用－受託工事費用) | | 252,025,707 | 171,358,030 | 80,667,677 | 80,146,384 | 75,510,886 | 4,635,498 | 8,604,861 | 8,604,861 | - |
| 経常費用 の うち | 職 員 給 与 費 | 70,347,978 | 30,897,483 | 39,450,495 | 6,564,592 | 6,313,202 | 251,390 | 956,169 | 956,169 | - |
| | 減 価 償 却 費 | 63,819,673 | 56,505,532 | 7,314,141 | 27,621,282 | 26,052,002 | 1,569,280 | 1,436,292 | 1,436,292 | - |
| | 支 払 利 息 | 12,943,622 | 11,659,912 | 1,283,710 | 4,229,460 | 3,960,927 | 268,533 | 24,745 | 24,745 | - |
| | (企 業 債 利 息) | 12,927,446 | 11,656,830 | 1,270,616 | 4,229,460 | 3,960,927 | 268,533 | 24,613 | 24,613 | - |
| | (一 時 借 入 金 利 息) | 80 | - | 80 | - | - | - | - | - | - |
| | | 80 | - | 80 | - | - | - | - | - | - |
| (2) 特 別 損 失 | | 1,340,443 | 589,504 | 750,939 | 152,405 | 146,569 | 5,836 | 3,416 | 3,416 | - |
| うち | 職 員 給 与 費 | 490,544 | 59,150 | 431,394 | 14,377 | 14,377 | - | 694 | 694 | - |
| 3 経 常 利 益 | | 14,159,658 | 14,159,658 | - | 10,178,901 | 10,178,901 | - | 437,855 | 437,855 | - |
| 4 経 常 損 失 (△) | | 2,691,868 | - | 2,691,868 | 106,634 | - | 106,634 | - | - | - |
| 5 純 利 益 | | 14,814,552 | 14,619,724 | 194,828 | 10,392,362 | 10,392,362 | - | 434,844 | 434,844 | - |
| 6 純 損 失 (△) | | 2,064,106 | - | 2,064,106 | 111,289 | - | 111,289 | - | - | - |
| 7 累 積 欠 損 金 | | 27,963,372 | 2,169,011 | 25,794,361 | 76,394 | 57,029 | 19,365 | - | - | - |
| 8 不 良 債 務 | | 82,085 | - | 82,085 | - | - | - | - | - | - |
| 9 実 質 資 金 不 足 | | 82,085 | - | 82,085 | - | - | - | - | - | - |
| 10 経 常 損 失 比 率 | | 1.2 | - | 3.8 | 0.1 | - | 3.2 | - | - | - |
| 11 累 積 欠 損 金 比 率 | | 12.2 | 1.4 | 36.7 | 0.1 | 0.1 | 0.6 | - | - | - |
| 12 不 良 債 務 比 率 | | 0.0 | - | 0.1 | - | - | - | - | - | - |
| 13 経 常 収 支 比 率 | | 104.2 | 107.5 | 96.9 | 111.9 | 112.8 | 97.8 | 104.7 | 104.7 | - |
| 14 総 収 支 比 率 | | 104.6 | 107.8 | 97.9 | 112.1 | 113.0 | 97.7 | 104.7 | 104.7 | - |
| 15 事 業 数 | | 85 | 63 | 22 | 46 | 42 | 4 | 6 | 6 | - |
| うち 建 設 中 の も の | | - | - | - | - | - | - | - | - | - |
| 16 経 常 損 失 を 生 じ た 事 業 数 | | 22 | - | 22 | 4 | - | 4 | - | - | - |
| 17 純 損 失 を 生 じ た 事 業 数 | | 20 | - | 20 | 4 | - | 4 | - | - | - |
| 18 累 積 欠 損 金 を 有 す る 事 業 数 | | 21 | 4 | 17 | 3 | 1 | 2 | - | - | - |
| 19 不 良 債 務 を 有 す る 事 業 数 | | 1 | - | 1 | - | - | - | - | - | - |
| 20 実 質 資 金 不 足 を 有 す る 事 業 数 | | 1 | - | 1 | - | - | - | - | - | - |
| 21 経 常 損 失 を 生 じ た 事 業 数 の 割 合 | | 25.9 | - | 100.0 | 8.7 | - | 100.0 | - | - | - |
| 22 純 損 失 を 生 じ た 事 業 数 の 割 合 | | 23.5 | - | 90.9 | 8.7 | - | 100.0 | - | - | - |
| 23 累 積 欠 損 金 を 有 す る 事 業 数 の 割 合 | | 24.7 | 6.3 | 77.3 | 6.5 | 2.4 | 50.0 | - | - | - |
| 24 不 良 債 務 を 有 す る 事 業 数 の 割 合 | | 1.2 | - | 4.5 | - | - | - | - | - | - |

(注) 1. 事業数計の欄には建設中のものを含む。
2. 経常損失及び純損失を生じた事業数、累積欠損金及び不良債務を有する事業数の割合には建設中の事業を含まない。

(単位:千円、%)

| 事業 区分 項目 | 病院 | | | 下水道 | | | その他 | | |
|----------------------------------|-------------------|-------------|------------|------------|------------|------------|-----------|---------|---------|
| | 計 | 黒字 | 赤字 | 計 | 黒字 | 赤字 | 計 | 黒字 | 赤字 |
| 1 総 収 益 | 134,524,575 | 54,349,057 | 80,175,518 | 48,226,371 | 47,883,819 | 342,552 | 1,018,602 | 740,724 | 277,878 |
| (1) 経 常 収 益 | 132,374,517 | 53,771,347 | 78,603,170 | 48,115,421 | 47,772,869 | 342,552 | 1,018,127 | 740,249 | 277,878 |
| 営 業 収 益 | 114,250,160 | 47,929,868 | 66,320,292 | 30,327,783 | 30,031,139 | 296,644 | 822,680 | 555,772 | 266,908 |
| (営業収益－受託工事収益) | 114,250,160 | 47,929,868 | 66,320,292 | 30,327,783 | 30,031,139 | 296,644 | 822,680 | 555,772 | 266,908 |
| 経常収益 の うち | 料 金 収 入 | 107,731,393 | 45,496,063 | 62,235,330 | 24,610,264 | 24,319,408 | 290,856 | 675,015 | 408,107 |
| | 他 会 計 補 助 金 | 3,320,865 | 556,414 | 2,764,451 | 5,442,473 | 5,438,190 | 4,283 | 152,000 | 152,000 |
| | 他 会 計 負 担 金 | 11,384,195 | 3,975,611 | 7,408,584 | 5,676,736 | 5,671,329 | 5,407 | － | － |
| | 国 庫 補 助 金 | 394,087 | 150,905 | 243,182 | － | － | － | － | － |
| | 都 道 府 県 補 助 金 | 260,308 | 76,497 | 183,811 | － | － | － | － | － |
| | 長 期 前 受 金 戻 入 | 1,359,728 | 540,621 | 819,107 | 12,260,473 | 12,218,854 | 41,619 | 39,076 | 29,626 |
| | 別 利 益 | 2,150,058 | 577,710 | 1,572,348 | 110,950 | 110,950 | － | 475 | 475 |
| (2) 特 別 利 益 | 2,150,058 | 577,710 | 1,572,348 | 110,950 | 110,950 | － | 475 | 475 | － |
| うち | 他 会 計 繰 入 金 | － | － | － | － | － | － | － | － |
| | 固 定 資 産 売 却 益 | － | － | － | － | － | － | － | － |
| 2 総 費 用 | 134,773,660 | 52,883,857 | 81,889,803 | 45,949,676 | 45,566,294 | 383,382 | 1,011,683 | 730,931 | 280,752 |
| (1) 経 常 費 用 | 133,661,584 | 52,516,860 | 81,144,724 | 45,886,921 | 45,503,539 | 383,382 | 1,001,892 | 721,164 | 280,728 |
| 営 業 費 用 | 123,419,051 | 48,021,925 | 75,397,126 | 38,890,481 | 38,536,156 | 354,325 | 964,930 | 684,202 | 280,728 |
| (営業費用－受託工事費用) | 123,419,051 | 48,021,925 | 75,397,126 | 38,890,481 | 38,536,156 | 354,325 | 964,930 | 684,202 | 280,728 |
| 経常費用 の うち | 職 員 給 与 費 | 61,183,378 | 22,185,550 | 38,997,828 | 1,316,060 | 1,309,638 | 6,422 | 327,779 | 132,924 |
| | 減 価 償 却 費 | 9,928,914 | 4,408,651 | 5,520,263 | 24,597,956 | 24,392,394 | 205,562 | 235,229 | 216,193 |
| | 支 払 利 息 | 1,860,946 | 874,826 | 986,120 | 6,791,509 | 6,762,452 | 29,057 | 36,962 | 36,962 |
| | (企 業 債 利 息) | 1,847,008 | 873,982 | 973,026 | 6,789,403 | 6,760,346 | 29,057 | 36,962 | 36,962 |
| | (一 時 借 入 金 利 息) | 80 | － | 80 | － | － | － | － | － |
| (2) 特 別 損 失 | 1,112,076 | 366,997 | 745,079 | 62,755 | 62,755 | － | 9,791 | 9,767 | 24 |
| うち | 職 員 給 与 費 | 431,394 | － | 431,394 | 44,079 | 44,079 | － | － | － |
| 3 経 常 利 益 | 1,254,487 | 1,254,487 | － | 2,269,330 | 2,269,330 | － | 19,085 | 19,085 | － |
| 4 経 常 損 失 (△) | 2,541,554 | － | 2,541,554 | 40,830 | － | 40,830 | 2,850 | － | 2,850 |
| 5 純 利 益 | 1,660,028 | 1,465,200 | 194,828 | 2,317,525 | 2,317,525 | － | 9,793 | 9,793 | － |
| 6 純 損 失 (△) | 1,909,113 | － | 1,909,113 | 40,830 | － | 40,830 | 2,874 | － | 2,874 |
| 7 累 積 欠 損 金 | 27,752,903 | 2,034,061 | 25,718,842 | 118,751 | 77,921 | 40,830 | 15,324 | － | 15,324 |
| 8 不 良 債 務 | 82,085 | － | 82,085 | － | － | － | － | － | － |
| 9 実 質 資 金 不 足 | 82,085 | － | 82,085 | － | － | － | － | － | － |
| 10 経 常 損 失 比 率 | 2.2 | － | 3.8 | 0.1 | － | 13.8 | 0.3 | － | 1.1 |
| 11 累 積 欠 損 金 比 率 | 24.3 | 4.2 | 38.8 | 0.4 | 0.3 | 13.8 | 1.9 | － | 5.7 |
| 12 不 良 債 務 比 率 | 0.1 | － | 0.1 | － | － | － | － | － | － |
| 13 経 常 収 支 比 率 | 99.0 | 102.4 | 96.9 | 104.9 | 105.0 | 89.4 | 101.6 | 102.6 | 99.0 |
| 14 総 収 支 比 率 | 99.8 | 102.8 | 97.9 | 105.0 | 105.1 | 89.4 | 100.7 | 101.3 | 99.0 |
| 15 事 業 数 | 20 | 6 | 14 | 10 | 8 | 2 | 3 | 1 | 2 |
| うち 建設中のもの | － | － | － | － | － | － | － | － | － |
| 16 経 常 損 失 を 生 じ た 事 業 数 | 14 | － | 14 | 2 | － | 2 | 2 | － | 2 |
| 17 純 損 失 を 生 じ た 事 業 数 | 12 | － | 12 | 2 | － | 2 | 2 | － | 2 |
| 18 累 積 欠 損 金 を 有 す る 事 業 数 | 14 | 2 | 12 | 3 | 1 | 2 | 1 | － | 1 |
| 19 不 良 債 務 を 有 す る 事 業 数 | 1 | － | 1 | － | － | － | － | － | － |
| 20 実 質 資 金 不 足 を 有 す る 事 業 数 | 1 | － | 1 | － | － | － | － | － | － |
| 21 経 常 損 失 を 生 じ た 事 業 数 の 割 合 | 70.0 | － | 100.0 | 20.0 | － | 100.0 | 66.7 | － | 100.0 |
| 22 純 損 失 を 生 じ た 事 業 数 の 割 合 | 60.0 | － | 85.7 | 20.0 | － | 100.0 | 66.7 | － | 100.0 |
| 23 累 積 欠 損 金 を 有 す る 事 業 数 の 割 合 | 70.0 | 33.3 | 85.7 | 30.0 | 12.5 | 100.0 | 33.3 | － | 50.0 |
| 24 不 良 債 務 を 有 す る 事 業 数 の 割 合 | 5.0 | － | 7.1 | － | － | － | － | － | － |

(注) 1. 事業数計の欄には建設中のものを含む。

2. 経常損失及び純損失を生じた事業数、累積欠損金及び不良債務を有する事業数の割合には建設中の事業を含まない。

(単位:千円、%)

| 項目 | 事業 区分 | その他事業の内訳 | | | | | | | | |
|----------------------------------|----------|----------|---------|----|--------|----|--------|---------|----|---------|
| | | 市場 | | | 観光施設 | | | 介護サービス | | |
| | | 計 | 黒字 | 赤字 | その他 | | | 計 | 黒字 | 赤字 |
| | | | | | 計 | 黒字 | 赤字 | | | |
| 1 総 収 益 | | 740,724 | 740,724 | - | 1,216 | - | 1,216 | 276,662 | - | 276,662 |
| (1) 経 常 収 益 | | 740,249 | 740,249 | - | 1,216 | - | 1,216 | 276,662 | - | 276,662 |
| 営 業 収 益 | | 555,772 | 555,772 | - | 1,216 | - | 1,216 | 265,692 | - | 265,692 |
| (営業収益－受託工事収益) | | 555,772 | 555,772 | - | 1,216 | - | 1,216 | 265,692 | - | 265,692 |
| 経常収益のうち | | | | | | | | | | |
| 料 金 収 入 | | 408,107 | 408,107 | - | 1,216 | - | 1,216 | 265,692 | - | 265,692 |
| 他 会 計 補 助 金 | | 152,000 | 152,000 | - | - | - | - | - | - | - |
| 他 会 計 負 担 金 | | - | - | - | - | - | - | - | - | - |
| 国 庫 補 助 金 | | - | - | - | - | - | - | - | - | - |
| 都 道 府 県 補 助 金 | | - | - | - | - | - | - | - | - | - |
| 長 期 前 受 金 戻 入 | | 29,626 | 29,626 | - | - | - | - | 9,450 | - | 9,450 |
| (2) 特 別 利 益 | | 475 | 475 | - | - | - | - | - | - | - |
| うち 他 会 計 繰 入 金 | | - | - | - | - | - | - | - | - | - |
| 固 定 資 産 売 却 益 | | - | - | - | - | - | - | - | - | - |
| 2 総 費 用 | | 730,931 | 730,931 | - | 1,583 | - | 1,583 | 279,169 | - | 279,169 |
| (1) 経 常 費 用 | | 721,164 | 721,164 | - | 1,559 | - | 1,559 | 279,169 | - | 279,169 |
| 営 業 費 用 | | 684,202 | 684,202 | - | 1,559 | - | 1,559 | 279,169 | - | 279,169 |
| (営業費用－受託工事費用) | | 684,202 | 684,202 | - | 1,559 | - | 1,559 | 279,169 | - | 279,169 |
| 経常費用のうち | | | | | | | | | | |
| 職 員 給 与 費 | | 132,924 | 132,924 | - | - | - | - | 194,855 | - | 194,855 |
| 減 価 償 却 費 | | 216,193 | 216,193 | - | 819 | - | 819 | 18,217 | - | 18,217 |
| 支 払 利 息 | | 36,962 | 36,962 | - | - | - | - | - | - | - |
| (企 業 債 利 息) | | 36,962 | 36,962 | - | - | - | - | - | - | - |
| (一 時 借 入 金 利 息) | | - | - | - | - | - | - | - | - | - |
| (2) 特 別 損 失 | | 9,767 | 9,767 | - | 24 | - | 24 | - | - | - |
| うち 職 員 給 与 費 | | - | - | - | - | - | - | - | - | - |
| 3 経 常 利 益 | | 19,085 | 19,085 | - | - | - | - | - | - | - |
| 4 経 常 損 失 (△) | | - | - | - | 343 | - | 343 | 2,507 | - | 2,507 |
| 5 純 利 益 | | 9,793 | 9,793 | - | - | - | - | - | - | - |
| 6 純 損 失 (△) | | - | - | - | 367 | - | 367 | 2,507 | - | 2,507 |
| 7 累 積 欠 損 金 | | - | - | - | 15,324 | - | 15,324 | - | - | - |
| 8 不 良 債 務 | | - | - | - | - | - | - | - | - | - |
| 9 実 質 資 金 不 足 | | - | - | - | - | - | - | - | - | - |
| 10 経 常 損 失 比 率 | | - | - | - | 28.2 | - | 28.2 | 0.9 | - | 0.9 |
| 11 累 積 欠 損 金 比 率 | | - | - | - | 1260.2 | - | 1260.2 | - | - | - |
| 12 不 良 債 務 比 率 | | - | - | - | - | - | - | - | - | - |
| 13 経 常 収 支 比 率 | | 102.6 | 102.6 | - | 78.0 | - | 78.0 | 99.1 | - | 99.1 |
| 14 総 収 支 比 率 | | 101.3 | 101.3 | - | 76.8 | - | 76.8 | 99.1 | - | 99.1 |
| 15 事 業 数 | | 1 | 1 | - | 1 | - | 1 | 1 | - | 1 |
| うち 建 設 中 の も の | | - | - | - | - | - | - | - | - | - |
| 16 経 常 損 失 を 生 じ た 事 業 数 | | - | - | - | 1 | - | 1 | 1 | - | 1 |
| 17 純 損 失 を 生 じ た 事 業 数 | | - | - | - | 1 | - | 1 | 1 | - | 1 |
| 18 累 積 欠 損 金 を 有 す る 事 業 数 | | - | - | - | 1 | - | 1 | - | - | - |
| 19 不 良 債 務 を 有 す る 事 業 数 | | - | - | - | - | - | - | - | - | - |
| 20 実 質 資 金 不 足 を 有 す る 事 業 数 | | - | - | - | - | - | - | - | - | - |
| 21 経 常 損 失 を 生 じ た 事 業 数 の 割 合 | | - | - | - | 100.0 | - | 100.0 | 100.0 | - | 100.0 |
| 22 純 損 失 を 生 じ た 事 業 数 の 割 合 | | - | - | - | 100.0 | - | 100.0 | 100.0 | - | 100.0 |
| 23 累 積 欠 損 金 を 有 す る 事 業 数 の 割 合 | | - | - | - | 100.0 | - | 100.0 | - | - | - |
| 24 不 良 債 務 を 有 す る 事 業 数 の 割 合 | | - | - | - | - | - | - | - | - | - |

(注) 1. 事業数計の欄には建設中のものを含む。

2. 経常損失及び純損失を生じた事業数、累積欠損金及び不良債務を有する事業数の割合には建設中の事業を含まない。

2 損益収支の推移

(単位:千円、%)

| 項目 | 年度 | 25 | 26 (A) | 27 (B) | 対前年度比較 | |
|---------------------|------------------------|-------------|-------------|-------------|-------------|---------|
| | | | | | (B)-(A) (C) | (C)/(A) |
| 総収益 (a) | | 251,524,389 | 285,157,360 | 288,702,247 | 3,544,887 | 1.2 |
| 経常収益 (b) | | 250,010,540 | 281,525,997 | 286,079,148 | 4,553,151 | 1.6 |
| 営業収益 (c) | | 218,388,532 | 227,295,383 | 230,034,569 | 2,739,186 | 1.2 |
| 営業収益(受託工事収益を除く) (c) | | 217,906,270 | 226,852,171 | 229,361,125 | 2,508,954 | 1.1 |
| 料金収入 | | 203,538,470 | 211,997,503 | 214,738,935 | 2,741,432 | 1.3 |
| 他会計補助金 | | 13,582,214 | 13,769,122 | 14,575,977 | 806,855 | 5.9 |
| 他会計負担金 | | 16,676,113 | 18,151,918 | 17,185,513 | △ 966,405 | △ 5.3 |
| 国庫補助金 | | 490,883 | 470,181 | 394,087 | △ 76,094 | △ 16.2 |
| 都道府県補助金 | | 2,670,572 | 2,571,616 | 2,876,364 | 304,748 | 11.9 |
| 長期前受金戻入 | | - | 22,011,627 | 22,464,930 | 453,303 | 2.1 |
| 特別利益 (d) | | 1,513,849 | 3,631,363 | 2,623,099 | △ 1,008,264 | △ 27.8 |
| 総費用 (e) | | 244,696,420 | 276,790,503 | 275,951,801 | △ 838,702 | △ 0.3 |
| 経常費用 (f) | | 242,783,461 | 270,694,379 | 274,611,358 | 3,916,979 | 1.4 |
| 営業費用 | | 223,205,401 | 248,817,254 | 252,649,005 | 3,831,751 | 1.5 |
| 経常用員給与 | | 64,213,271 | 68,260,555 | 70,347,978 | 2,087,423 | 3.1 |
| 経常用職減価償却費 | | 42,800,463 | 61,960,742 | 63,819,673 | 1,858,931 | 3.0 |
| 経常用支払利息 | | 12,905,928 | 13,313,513 | 12,943,622 | △ 369,891 | △ 2.8 |
| 特別損失 (g) | | 1,912,959 | 6,096,124 | 1,340,443 | △ 4,755,681 | △ 78.0 |
| 経常損失 (b-f) | | 7,227,079 | 10,831,618 | 11,467,790 | 636,172 | 5.9 |
| 経常利益 (h) | | 9,308,757 | 13,145,043 | 14,159,658 | 1,014,615 | 7.7 |
| 特別損失 (d-g) | | 2,081,678 | 2,313,425 | 2,691,868 | 378,443 | 16.4 |
| 純損失 (a-e) | | △ 399,110 | △ 2,464,761 | 1,282,656 | 3,747,417 | △ 152.0 |
| 純利益 (a-e) | | 6,827,969 | 8,366,857 | 12,750,446 | 4,383,589 | 52.4 |
| 純損失 (a-e) | | 9,148,904 | 12,239,664 | 14,814,552 | 2,574,888 | 21.0 |
| 純損失 (a-e) | | 2,320,935 | 3,872,807 | 2,064,106 | △ 1,808,701 | △ 46.7 |
| 累積欠損金 (i) | | 27,605,897 | 26,789,538 | 27,963,372 | 1,173,834 | 4.4 |
| 不良債務 (j) | | - | 6,198 | 82,085 | 75,887 | 1,224.4 |
| 経常収支比率 (b/f) | | 103.0 | 104.0 | 104.2 | 0.2 | - |
| 総収支比率 (a/e) | | 102.8 | 103.0 | 104.6 | 1.6 | - |
| 営業収益に対する割合 | 経常損失比率 (h/c) | 1.0 | 1.0 | 1.2 | 0.2 | - |
| 累積欠損金比率 (i/c) | | 12.7 | 11.8 | 12.2 | 0.4 | - |
| 不良債務比率 (j/c) | | - | 0.0 | 0.0 | 0.0 | - |
| 総事業数 (k) | | 78 | 84 | 85 | 1 | 1.2 |
| うち建設中 (l) | | - | - | - | - | - |
| 経常損失を生じた事業数 (m) | | 20 | 19 | 22 | 3 | 15.8 |
| 純損失を生じた事業数 (n) | | 21 | 21 | 20 | △ 1 | △ 4.8 |
| 累積欠損金を有する事業数 (o) | | 31 | 22 | 21 | △ 1 | △ 4.5 |
| 不良債務を有する事業数 (p) | | - | 1 | 1 | - | - |
| 総事業数に対する割合 (建設中を除く) | 経常損失を生じた事業数 (m/(k-l)) | 25.6 | 22.6 | 25.9 | 3.3 | - |
| | 純損失を生じた事業数 (n/(k-l)) | 26.9 | 25.0 | 23.5 | △ 1.5 | - |
| | 累積欠損金を有する事業数 (o/(k-l)) | 39.7 | 26.2 | 24.7 | △ 1.5 | - |
| | 不良債務を有する事業数 (p/(k-l)) | - | 1.2 | 1.2 | △ 0.0 | - |

(注) 1. 事業数は決算対象事業であり、建設中の事業を含まない。
2. 下水道事業においては、「雨水処理負担金」を他会計負担金に含めている。

3 キャッシュ・フロー計算書の状況

(単位:千円)

| 事業 項目 | 全事業 | 水道 | ガス | 病院 | 下水道 |
|-------------------|--------------|--------------|-------------|-------------|-------------|
| 1.業務活動によるキャッシュフロー | 56,011,714 | 32,306,884 | 1,688,650 | 8,332,117 | 13,330,552 |
| 2.投資活動によるキャッシュフロー | - 34,889,317 | - 20,407,579 | - 1,302,971 | - 4,723,773 | - 8,378,575 |
| 3.財務活動によるキャッシュフロー | - 14,293,158 | - 6,138,948 | - 97,061 | - 2,568,944 | - 5,523,884 |
| 4.資金に係る換算差額 | - | - | - | - | - |
| 5.資金の増加額(又は減少額) | 6,829,239 | 5,760,357 | 288,618 | 1,039,400 | - 571,907 |
| 6.資金期首残高 | 138,110,006 | 91,117,240 | 6,418,366 | 29,663,600 | 9,633,169 |
| 7.資金期末残高 | 144,939,245 | 96,877,597 | 6,706,984 | 30,703,000 | 9,061,262 |

(注) 建設中のものを含む。

(単位:千円)

| 事業 項目 | その他 | その他の事業の内訳 | | |
|-------------------|-----------|-----------|-------|---------|
| | | 市場 | 観光施設 | 介護サービス |
| 1.業務活動によるキャッシュフロー | 353,511 | 348,060 | 469 | 4,982 |
| 2.投資活動によるキャッシュフロー | - 76,419 | - 172,349 | - | 95,930 |
| 3.財務活動によるキャッシュフロー | 35,679 | 35,679 | - | - |
| 4.資金に係る換算差額 | - | - | - | - |
| 5.資金の増加額(又は減少額) | 312,771 | 211,390 | 469 | 100,912 |
| 6.資金期首残高 | 1,277,631 | 1,055,368 | 7,572 | 214,691 |
| 7.資金期末残高 | 1,590,402 | 1,266,758 | 8,041 | 315,603 |

(注) 建設中のものを含む。

4 資本収支の状況

(単位:千円、%)

| 項目 | 事業 区分 | 全事業 | | | 水道 | | | ガス | | |
|----------------------------------|-----------------------|------------|---------------------------|--------------------|------------|---------------------------|--------------------|-----------|---------------------------|--------------------|
| | | 計 | 収入額が支出額 に不足しなかった 事業 | 収入額が支出額 に不足した事業 | 計 | 収入額が支出額 に不足しなかった 事業 | 収入額が支出額 に不足した事業 | 計 | 収入額が支出額 に不足しなかった 事業 | 収入額が支出額 に不足した事業 |
| 1 資本的 収入 | 企業債 | 25,056,800 | 28,300 | 25,028,500 | 6,254,600 | - | 6,254,600 | 55,000 | - | 55,000 |
| | (うち建設改良のための企業債) | 25,000,400 | 28,300 | 24,972,100 | 6,248,200 | - | 6,248,200 | 55,000 | - | 55,000 |
| | 他会計出資金 | 5,018,517 | 179,655 | 4,838,862 | 1,065,259 | - | 1,065,259 | 5,000 | - | 5,000 |
| | 他会計負担金 | 2,171,539 | - | 2,171,539 | 188,510 | - | 188,510 | - | - | - |
| | 他会計借入金 | - | - | - | - | - | - | - | - | - |
| | 他会計補助金 | 891,668 | - | 891,668 | 114,573 | - | 114,573 | - | - | - |
| | 固定資産売却代金 | 100,427 | - | 100,427 | 100,426 | - | 100,426 | - | - | - |
| | 国庫補助金 | 4,261,745 | 2,700 | 4,259,045 | 252,994 | - | 252,994 | - | - | - |
| | 都道府県補助金 | 284,533 | - | 284,533 | 271,285 | - | 271,285 | - | - | - |
| | 工事負担金 | 2,457,874 | - | 2,457,874 | 1,595,793 | - | 1,595,793 | 42,674 | - | 42,674 |
| | その他の | 1,550,875 | - | 1,550,875 | 1,005,889 | - | 1,005,889 | 400,000 | - | 400,000 |
| | 計 (a) | 41,793,978 | 210,655 | 41,583,323 | 10,849,329 | - | 10,849,329 | 502,674 | - | 502,674 |
| | 翌年度へ繰越される支出の財源充当額 (b) | 330,370 | - | 330,370 | 12,420 | - | 12,420 | - | - | - |
| 2 資本的 支出 | 前年度同意等債で今年度収入分 (c) | 934,600 | - | 934,600 | 8,100 | - | 8,100 | - | - | - |
| | 純計 (a)-(b)+(c) (d) | 40,529,008 | 210,655 | 40,318,353 | 10,828,809 | - | 10,828,809 | 502,674 | - | 502,674 |
| | 建設改良費 | 49,564,442 | 31,004 | 49,533,438 | 24,663,928 | - | 24,663,928 | 1,612,265 | - | 1,612,265 |
| | (うち職員給与費) | 2,407,193 | - | 2,407,193 | 1,294,900 | - | 1,294,900 | 41,365 | - | 41,365 |
| | 建設利息 | 238,592 | - | 238,592 | 238,592 | - | 238,592 | - | - | - |
| | 企業債償還金 | 43,625,422 | 179,650 | 43,445,772 | 13,173,793 | - | 13,173,793 | 151,895 | - | 151,895 |
| | (うち建設改良のための企業債償還金) | 43,466,887 | 149,565 | 43,317,322 | 13,075,756 | - | 13,075,756 | 151,895 | - | 151,895 |
| | 他会計からの長期借入金返還金 | 211,468 | - | 211,468 | - | - | - | - | - | - |
| | 他会計への支出金 | 420,000 | - | 420,000 | 420,000 | - | 420,000 | - | - | - |
| | その他の | 1,874,971 | - | 1,874,971 | 1,114,928 | - | 1,114,928 | 600,000 | - | 600,000 |
| | 計 (e) | 95,696,303 | 210,654 | 95,485,649 | 39,372,649 | - | 39,372,649 | 2,364,160 | - | 2,364,160 |
| | 差引 [差額 (d)-(e) (f)] | 1 | 1 | - | - | - | - | - | - | - |
| | 不足額 (△) (f) | 55,167,296 | - | 55,167,296 | 28,543,840 | - | 28,543,840 | 1,861,486 | - | 1,861,486 |
| 4 資本的収入 が資本的支出に不足する 額の補填財源 | 過年度分損益勘定留保資金 | 30,950,822 | - | 30,950,822 | 20,785,153 | - | 20,785,153 | 1,067,149 | - | 1,067,149 |
| | 当年度分損益勘定留保資金 | 14,751,750 | - | 14,751,750 | 1,931,548 | - | 1,931,548 | 311,534 | - | 311,534 |
| | 繰越利益剰余金処分額 | - | - | - | - | - | - | - | - | - |
| | 当年度利益剰余金処分額 | - | - | - | - | - | - | - | - | - |
| | 積立金取りくずし額 | 4,563,839 | - | 4,563,839 | 3,851,358 | - | 3,851,358 | 374,972 | - | 374,972 |
| | 繰越工事資金 | 392,166 | - | 392,166 | 15,266 | - | 15,266 | - | - | - |
| | その他の | 3,814,894 | - | 3,814,894 | 1,702,015 | - | 1,702,015 | 107,831 | - | 107,831 |
| | 計 (g) | 54,473,471 | - | 54,473,471 | 28,285,340 | - | 28,285,340 | 1,861,486 | - | 1,861,486 |
| 5 当年度同意等債で未借入又は未発行の額 | | 428,600 | - | 428,600 | 258,500 | - | 258,500 | - | - | - |
| 6 補填財源不足額 (△) (f)-(g) | | 693,825 | - | 693,825 | 258,500 | - | 258,500 | - | - | - |
| 7 財源不足率 (f)-(g)/(e) × 100 | | 0.7 | - | 0.7 | 0.7 | - | 0.7 | - | - | - |
| 8 事業数 | | 89 | 3 | 86 | 46 | - | 46 | 6 | - | 6 |

(注) 事業数のうち、病院事業、介護サービス事業については、施設数を集計している。

(単位:千円、%)

| 事業 項目 | | 病院 | | | 下水道 | | | その他 | | |
|---|-------------------------|------------|---------------------------|--------------------|------------|---------------------------|--------------------|---------|---------------------------|--------------------|
| | | 計 | 収入額が支出額 に不足しなかった 事業 | 収入額が支出額 に不足した事業 | 計 | 収入額が支出額 に不足しなかった 事業 | 収入額が支出額 に不足した事業 | 計 | 収入額が支出額 に不足しなかった 事業 | 収入額が支出額 に不足した事業 |
| 1 資本的 収入 | 企業債 | 5,579,000 | 28,300 | 5,550,700 | 13,032,000 | - | 13,032,000 | 136,200 | - | 136,200 |
| | (うち建設改良のための企業債) | 5,579,000 | 28,300 | 5,550,700 | 12,982,000 | - | 12,982,000 | 136,200 | - | 136,200 |
| | 他会計出資金 | 1,700,505 | 179,655 | 1,520,850 | 2,147,253 | - | 2,147,253 | 100,500 | - | 100,500 |
| | 他会計負担金 | 1,983,029 | - | 1,983,029 | - | - | - | - | - | - |
| | 他会計借入金 | - | - | - | - | - | - | - | - | - |
| | 他会計補助金 | 2,700 | - | 2,700 | 774,395 | - | 774,395 | - | - | - |
| | 固定資産売却代金 | 1 | - | 1 | - | - | - | - | - | - |
| | 国庫補助金 | 39,063 | 2,700 | 36,363 | 3,965,135 | - | 3,965,135 | 4,553 | - | 4,553 |
| | 都道府県補助金 | 13,248 | - | 13,248 | - | - | - | - | - | - |
| | 工事負担金 | - | - | - | 819,407 | - | 819,407 | - | - | - |
| | その他 | 34,460 | - | 34,460 | 110,526 | - | 110,526 | - | - | - |
| | 計 (a) | 9,352,006 | 210,655 | 9,141,351 | 20,848,716 | - | 20,848,716 | 241,253 | - | 241,253 |
| | 翌年度へ繰越される支出の財源充当額 (b) | - | - | - | 317,950 | - | 317,950 | - | - | - |
| 2 資本的 支出 | 前年度同意等債で今年度収入分 (c) | - | - | - | 926,500 | - | 926,500 | - | - | - |
| | 純計 (a)-(b)+(c) (d) | 9,352,006 | 210,655 | 9,141,351 | 19,604,266 | - | 19,604,266 | 241,253 | - | 241,253 |
| | 建設改良費 | 8,861,662 | 31,004 | 8,830,658 | 14,231,329 | - | 14,231,329 | 195,258 | - | 195,258 |
| | (うち職員給与費) | 118,624 | - | 118,624 | 952,304 | - | 952,304 | - | - | - |
| | 建設利息 | - | - | - | - | - | - | - | - | - |
| | 企業債償還金 | 8,979,077 | 179,650 | 8,799,427 | 21,119,637 | - | 21,119,637 | 201,020 | - | 201,020 |
| | (うち建設改良のための企業債償還金) | 8,925,732 | 149,565 | 8,776,167 | 21,112,484 | - | 21,112,484 | 201,020 | - | 201,020 |
| | 他会計からの長期借入金返還金 | 80,000 | - | 80,000 | 131,468 | - | 131,468 | - | - | - |
| | 他会計への支出金 | - | - | - | - | - | - | - | - | - |
| | その他 | 150,740 | - | 150,740 | 9,303 | - | 9,303 | - | - | - |
| | 計 (e) | 18,071,479 | 210,654 | 17,860,825 | 35,491,737 | - | 35,491,737 | 396,278 | - | 396,278 |
| | 差引 [差額] | 1 | 1 | - | - | - | - | - | - | - |
| | (d)-(e) [不足額(△) (f)] | 8,719,474 | - | 8,719,474 | 15,887,471 | - | 15,887,471 | 155,025 | - | 155,025 |
| 4 資本的収入 が資本的 支出に不足 する額の補填 財源 | 過年度分損益勘定留保資金 | 5,866,721 | - | 5,866,721 | 3,099,724 | - | 3,099,724 | 132,075 | - | 132,075 |
| | 当年度分損益勘定留保資金 | 2,217,969 | - | 2,217,969 | 10,290,699 | - | 10,290,699 | - | - | - |
| | 繰越利益剰余金処分額 | - | - | - | - | - | - | - | - | - |
| | 当年度利益剰余金処分額 | - | - | - | - | - | - | - | - | - |
| | 積立金取りくずし額 | 332,694 | - | 332,694 | - | - | - | 4,815 | - | 4,815 |
| | 繰越工事資金 | - | - | - | 376,900 | - | 376,900 | - | - | - |
| | その他 | 36,865 | - | 36,865 | 1,950,048 | - | 1,950,048 | 18,135 | - | 18,135 |
| 5 補填財源不足額(△) (f)-(g) | 計 (g) | 8,454,249 | - | 8,454,249 | 15,717,371 | - | 15,717,371 | 155,025 | - | 155,025 |
| | 当年度同意等債で未借入又は未発行の額 | - | - | - | 170,100 | - | 170,100 | - | - | - |
| | 補填財源不足額(△) (f)-(g) | 265,225 | - | 265,225 | 170,100 | - | 170,100 | - | - | - |
| | 財源不足率 (f)-(g)/(e) × 100 | 1.5 | - | 1.5 | 0.5 | - | 0.5 | - | - | - |
| 8 事業数 | | 23 | 2 | 21 | 10 | - | 10 | 4 | 1 | 3 |

(注) 事業数のうち、病院事業、介護サービス事業については、施設数を集計している。

(単位:千円、%)

| 項目 | 事業 区分 | その他事業の内訳 | | | | | | | | |
|--------------------------|-------------------------|----------|---------------------------|--------------------|-------------|---------------------------|--------------------|--------|---------------------------|--------------------|
| | | 市場 | | | 観光施設 その他 | | | 介護サービス | | |
| | | 計 | 収入額が支出額 に不足しなかった 事業 | 収入額が支出額 に不足した事業 | 計 | 収入額が支出額 に不足しなかった 事業 | 収入額が支出額 に不足した事業 | 計 | 収入額が支出額 に不足しなかった 事業 | 収入額が支出額 に不足した事業 |
| | | | | | | | | | | |
| 1 資本的収入 | 企業債 | 136,200 | - | 136,200 | - | - | - | - | - | - |
| | (うち建設改良のための企業債) | 136,200 | - | 136,200 | - | - | - | - | - | - |
| | 他会計出資金 | 100,500 | - | 100,500 | - | - | - | - | - | - |
| | 他会計負担金 | - | - | - | - | - | - | - | - | - |
| | 他会計借入金 | - | - | - | - | - | - | - | - | - |
| | 他会計補助金 | - | - | - | - | - | - | - | - | - |
| | 固定資産売却代金 | - | - | - | - | - | - | - | - | - |
| | 国庫補助金 | 4,553 | - | 4,553 | - | - | - | - | - | - |
| | 都道府県補助金 | - | - | - | - | - | - | - | - | - |
| | 工事負担金 | - | - | - | - | - | - | - | - | - |
| | その他 | - | - | - | - | - | - | - | - | - |
| 2 資本的支出 | 計 (a) | 241,253 | - | 241,253 | - | - | - | - | - | - |
| | 翌年度へ繰越される支出の財源充当額 (b) | - | - | - | - | - | - | - | - | - |
| | 前年度同意等債で今年度収入分 (c) | - | - | - | - | - | - | - | - | - |
| | 純計 (a)-(b)+(c) (d) | 241,253 | - | 241,253 | - | - | - | - | - | - |
| | 建設改良費 | 191,054 | - | 191,054 | - | - | - | 4,204 | - | 4,204 |
| | うち職員給与費 | - | - | - | - | - | - | - | - | - |
| | 建設利息 | - | - | - | - | - | - | - | - | - |
| | 企業債償還金 | 201,020 | - | 201,020 | - | - | - | - | - | - |
| | (うち建設改良のための企業債償還金) | 201,020 | - | 201,020 | - | - | - | - | - | - |
| | 他会計からの長期借入金返還金 | - | - | - | - | - | - | - | - | - |
| | 他会計への支出金 | - | - | - | - | - | - | - | - | - |
| 3 差引 | その他 | - | - | - | - | - | - | - | - | - |
| | 計 (e) | 392,074 | - | 392,074 | - | - | - | 4,204 | - | 4,204 |
| | 差額 | - | - | - | - | - | - | - | - | - |
| | (d)-(e) 不足額 (△) (f) | 150,821 | - | 150,821 | - | - | - | 4,204 | - | 4,204 |
| | 過年度分損益勘定留保資金 | 127,871 | - | 127,871 | - | - | - | 4,204 | - | 4,204 |
| | 当年度分損益勘定留保資金 | - | - | - | - | - | - | - | - | - |
| | 繰越利益剰余金処分額 | - | - | - | - | - | - | - | - | - |
| | 当年度利益剰余金処分額 | - | - | - | - | - | - | - | - | - |
| | 積立金取りくずし額 | 4,815 | - | 4,815 | - | - | - | - | - | - |
| | 繰越工事資金 | - | - | - | - | - | - | - | - | - |
| | その他 | 18,135 | - | 18,135 | - | - | - | - | - | - |
| 4 資本的収入が資本的支出に不足する額の補填財源 | 計 (g) | 150,821 | - | 150,821 | - | - | - | 4,204 | - | 4,204 |
| | 当年度同意等債で未借入又は未発行の額 | - | - | - | - | - | - | - | - | - |
| | 補填財源不足額 (△) (f)-(g) | - | - | - | - | - | - | - | - | - |
| | 財源不足率 (f)-(g)/(e) × 100 | - | - | - | - | - | - | - | - | - |
| | 事業数 | 1 | - | 1 | 1 | 1 | - | 2 | - | 2 |

(注) 事業数のうち、病院事業、介護サービス事業については、施設数を集計している。

5 資本収支の推移

(単位: 千円、%)

| 項目 | 年度 | 25 | 26 (A) | 27 (B) | 内訳 | | (C) (A) |
|-----------------------------------|----|------------|------------|------------|---------------------------|--------------------|-------------|
| | | | | | 収入額が支出額 に不足しなかった 事業 | 収入額が支出額 に不足した事業 | |
| 1 資本的収入 (a) | | 34,459,223 | 39,789,228 | 41,793,978 | 210,655 | 41,583,323 | 5.0 |
| 企業債 | | 21,666,400 | 22,702,500 | 25,056,800 | 28,300 | 25,028,500 | 10.4 |
| うち建設改良のための企業債 | | 16,168,700 | 21,709,100 | 25,000,400 | 28,300 | 24,972,100 | 15.2 |
| 他会計出資金 | | 3,641,801 | 5,050,977 | 5,018,517 | 179,655 | 4,838,862 | △ 0.6 |
| 他会計負担金 | | 200,588 | 1,897,864 | 2,171,539 | - | 2,171,539 | 14.4 |
| 他会計借入金 | | - | - | - | - | - | - |
| 他会計補助金 | | 452,865 | 915,091 | 891,668 | - | 891,668 | △ 2.6 |
| 固定資産売却代金 | | 1,318 | 14,687 | 100,427 | - | 100,427 | 583.8 |
| 国庫(県)補助金 | | 4,468,356 | 4,924,458 | 4,546,278 | 2,700 | 4,543,578 | △ 7.7 |
| 工事負担金 | | 2,668,367 | 2,293,381 | 2,457,874 | - | 2,457,874 | 7.2 |
| その他 | | 1,359,528 | 1,990,270 | 1,550,875 | - | 1,550,875 | △ 22.1 |
| 翌年度へ繰越される支出の財源充当額 (b) | | 26,841 | 405,807 | 330,370 | - | 330,370 | △ 18.6 |
| 前年度同意等債で今年度収入分 (c) | | 102,200 | 813,900 | 934,600 | - | 934,600 | 14.8 |
| 純計 (a)-[(b)+(c)] (d) | | 34,330,182 | 38,569,521 | 40,529,008 | 210,655 | 40,318,353 | 5.1 |
| 2 資本的支出 (e) | | 87,099,154 | 97,030,670 | 95,696,303 | 210,654 | 95,485,649 | △ 1.4 |
| 建設改良費 | | 46,686,453 | 49,976,952 | 49,564,442 | 31,004 | 49,533,438 | △ 0.8 |
| 企業債償還金 | | 37,296,090 | 39,935,370 | 43,625,422 | 179,650 | 43,445,772 | 9.2 |
| うち建設改良のための企業債償還金 | | 35,426,096 | 39,759,971 | 43,466,887 | 149,565 | 43,317,322 | 9.3 |
| 他会計への支出金 | | - | 552 | 420,000 | - | 420,000 | 75,987.0 |
| その他 | | 2,855,911 | 6,902,146 | 1,874,971 | - | 1,874,971 | △ 72.8 |
| 3 差引 [差額 (d)-(e)] 不足額(△) (f) | | - | - | 1 | 1 | - | 皆増 △ 5.6 |
| 4 資本的収入が資本的支出に不足する 額の補填財源 (g) | | 52,198,605 | 58,044,011 | 54,473,471 | - | 54,473,471 | △ 6.2 |
| 過年度分損益勘定留保資金 | | 31,027,286 | 33,069,018 | 30,950,822 | - | 30,950,822 | △ 6.4 |
| 当年度分損益勘定留保資金 | | 12,655,471 | 12,803,332 | 14,751,750 | - | 14,751,750 | 15.2 |
| 繰越利益剰余金処分数額 | | - | - | - | - | - | - |
| 当年度利益剰余金処分数額 | | - | - | - | - | - | - |
| 積立金取りくずし額 | | 5,253,670 | 6,693,293 | 4,563,839 | - | 4,563,839 | △ 31.8 |
| 繰越工事資金 | | 12,558 | 694,732 | 392,166 | - | 392,166 | △ 43.6 |
| その他 | | 3,249,620 | 4,783,636 | 3,814,894 | - | 3,814,894 | △ 20.3 |
| 5 補填財源不足額(△) (f)-(g) | | 570,367 | 417,138 | 693,825 | - | 693,825 | 66.3 |
| 6 財源不足率 [(f)-(g)] / (e) | | 0.7 | 0.4 | 0.7 | - | 0.7 | 68.6 |
| 7 事業数 | | 82 | 88 | 89 | 3 | 86 | 1.1 |

(注) 事業数のうち、病院事業、介護サービス事業については、施設数を集計している。

6 貸借対照表

(単位:千円、%)

| 項目 | 事業 | 全事業 | 水道 | ガス | 病院 | 下水道 | その他 | その他の事業の内訳 | | |
|---------------------------|----|---------------|---------------|------------|-------------|-------------|------------|------------|-------------|---------|
| | | | | | | | | 市場 | 観光施設 その他 | 介護サービス |
| | | | | | | | | | | |
| 1 固定資産 | | 1,648,960,740 | 718,408,695 | 19,296,002 | 147,240,539 | 757,314,027 | 6,701,477 | 6,271,842 | 11,549 | 418,086 |
| (1) 有形固定資産 | | 1,505,103,639 | 619,953,288 | 15,235,505 | 142,754,720 | 720,561,139 | 6,598,987 | 6,269,379 | 11,549 | 318,059 |
| ア 土地 | | 91,057,771 | 33,152,500 | 1,746,614 | 23,681,768 | 29,675,059 | 2,801,830 | 2,731,058 | - | 70,772 |
| イ 償却資産 | | 2,420,285,331 | 1,110,748,226 | 56,820,410 | 278,234,969 | 962,386,203 | 12,095,523 | 11,707,264 | 34,328 | 353,931 |
| うちリース資産 | | 2,138,385 | - | 20,030 | 2,118,355 | - | - | - | - | - |
| ウ 減価償却累計額(△) | | 1,031,995,010 | 539,551,207 | 43,377,061 | 160,651,101 | 279,949,673 | 8,465,968 | 8,336,545 | 22,779 | 106,644 |
| うちリース資産減価償却累計額(△) | | 691,832 | - | 9,301 | 682,531 | - | - | - | - | - |
| エ 建設仮勘定 | | 25,485,926 | 15,591,485 | 45,541 | 1,231,748 | 8,449,550 | 167,602 | 167,602 | - | - |
| (2) 無形固定資産 | | 133,875,146 | 95,942,283 | 60,461 | 1,234,955 | 36,634,984 | 2,463 | 2,463 | - | - |
| (3) 投資その他の資産 | | 9,981,955 | 2,513,124 | 4,000,036 | 3,250,864 | 117,904 | 100,027 | - | - | 100,027 |
| 2 流動資産 | | 185,836,948 | 110,359,177 | 7,528,056 | 52,107,384 | 14,167,105 | 1,675,226 | 1,308,219 | 9,048 | 357,959 |
| (1) 現金及び預金 | | 144,939,245 | 96,877,597 | 6,706,984 | 30,703,000 | 9,061,262 | 1,590,402 | 1,266,758 | 8,041 | 315,603 |
| (2) 未収金及び未収収益 | | 37,663,918 | 11,141,898 | 693,542 | 21,055,435 | 4,693,997 | 79,046 | 36,883 | 7 | 42,356 |
| (3) 貸倒引当金(△) | | 751,330 | 159,307 | 5,090 | 426,596 | 159,115 | 1,222 | 1,222 | - | - |
| (4) 貯蔵品 | | 1,340,709 | 571,840 | 72,419 | 690,450 | - | 6,000 | 6,000 | - | - |
| (5) 短期有価証券 | | 1,211,105 | 1,205,085 | - | 5,020 | - | 1,000 | - | 1,000 | - |
| 3 繰延資産 | | 1,166,359 | 179,011 | - | 980,965 | 6,383 | - | - | - | - |
| 4 資産合計 | | 1,835,964,047 | 828,946,883 | 26,824,058 | 200,328,888 | 771,487,515 | 8,376,703 | 7,580,061 | 20,597 | 776,045 |
| 5 固定負債 | | 570,189,206 | 178,458,063 | 2,103,340 | 88,234,825 | 300,568,241 | 824,737 | 824,737 | - | - |
| (1) 建設改良費等の財源に充てるための企業債 | | 556,576,349 | 171,087,863 | 1,149,119 | 84,210,842 | 299,303,788 | 824,737 | 824,737 | - | - |
| (2) その他の企業債 | | 935,644 | 23,515 | - | 83,570 | 828,559 | - | - | - | - |
| (3) 再建債 | | - | - | - | - | - | - | - | - | - |
| (4) 建設改良費等の財源に充てるための長期借入金 | | 443,490 | 86,199 | - | 108,989 | 248,302 | - | - | - | - |
| (5) その他の長期借入金 | | 141,011 | - | - | 141,011 | - | - | - | - | - |
| (6) 引当金 | | 6,961,588 | 2,820,253 | 949,693 | 3,004,050 | 187,592 | - | - | - | - |
| (7) リース債務 | | 690,891 | - | 4,528 | 686,363 | - | - | - | - | - |
| (8) その他 | | 4,440,233 | 4,440,233 | - | - | - | - | - | - | - |
| 6 流動負債 | | 82,045,429 | 28,416,332 | 2,165,824 | 21,948,499 | 28,908,306 | 606,468 | 585,387 | 1,150 | 19,931 |
| (1) 建設改良費等の財源に充てるための企業債 | | 42,690,559 | 13,182,076 | 152,384 | 7,962,801 | 21,184,909 | 208,389 | 208,389 | - | - |
| (2) その他の企業債 | | 66,826 | 1,002 | - | 10,283 | 55,541 | - | - | - | - |
| (3) 建設改良費等の財源に充てるための長期借入金 | | 114,366 | - | - | 26,157 | 88,209 | - | - | - | - |
| (4) その他の長期借入金 | | 33,843 | - | - | 33,843 | - | - | - | - | - |
| (5) 引当金 | | 5,087,607 | 1,246,397 | 102,736 | 3,590,640 | 121,639 | 26,195 | 14,396 | - | 11,799 |
| (6) リース債務 | | 494,642 | - | 5,167 | 489,475 | - | - | - | - | - |
| (7) 一時借入金 | | - | - | - | - | - | - | - | - | - |
| (8) 未払金及び未払費用 | | 27,447,666 | 9,404,308 | 1,616,748 | 9,059,382 | 7,091,317 | 275,911 | 267,779 | - | 8,132 |
| (9) 前受金及び前受収益 | | 2,682,295 | 2,329,488 | 221,807 | 500 | 130,500 | - | - | - | - |
| (10) その他 | | 3,427,625 | 2,253,061 | 66,982 | 775,418 | 236,191 | 95,973 | 94,823 | 1,150 | - |
| 7 繰延収益 | | 577,658,059 | 221,968,454 | 2,629,295 | 15,389,686 | 337,028,031 | 642,593 | 491,273 | 328 | 150,992 |
| (1) 長期前受金 | | 943,239,058 | 411,069,881 | 15,293,932 | 34,637,212 | 479,974,640 | 2,263,393 | 2,047,657 | 8,772 | 206,964 |
| (2) 長期前受収益化累計額(△) | | 365,580,999 | 189,101,427 | 12,664,637 | 19,247,526 | 142,946,609 | 1,620,800 | 1,556,384 | 8,444 | 55,972 |
| 8 負債合計 | | 1,229,892,694 | 428,842,849 | 6,898,459 | 125,573,010 | 666,504,578 | 2,073,798 | 1,901,397 | 1,478 | 170,923 |
| 9 資本金 | | 498,515,358 | 320,906,128 | 15,999,949 | 79,828,975 | 75,579,513 | 6,200,793 | 5,624,703 | 26,000 | 550,090 |
| (1) 固有資本金(引継資本金) | | 79,462,795 | 13,885,470 | 21,969 | 9,058,651 | 54,530,890 | 1,965,815 | 1,415,725 | - | 550,090 |
| (2) 再評価組入資本金 | | 18,373 | 6,599 | - | 11,774 | - | - | - | - | - |
| (3) 繰入資本金 | | 201,643,275 | 110,708,527 | 12,091,791 | 60,463,231 | 14,450,632 | 3,929,094 | 3,903,094 | 26,000 | - |
| (4) 組入資本金(造成資本金) | | 217,390,915 | 196,305,532 | 3,886,189 | 10,295,319 | 6,597,991 | 305,884 | 305,884 | - | - |
| 10 剰余金 | | 107,555,995 | 79,197,906 | 3,925,650 | △ 5,073,097 | 29,403,424 | 102,112 | 53,961 | △ 6,881 | 55,032 |
| (1) 資本剰余金 | | 70,608,370 | 41,097,254 | 150,341 | 3,389,278 | 25,933,295 | 38,202 | 29,759 | 8,443 | - |
| ア 国庫補助金 | | 6,986,184 | 1,693,606 | - | 113,024 | 5,149,795 | 29,759 | 29,759 | - | - |
| イ 都道府県補助金 | | 931,129 | 153,126 | - | 772,187 | 2,858 | 2,958 | - | 2,958 | - |
| ウ エ 工事負担金 | | 18,763,732 | 18,305,136 | 44,930 | - | 408,181 | 5,485 | - | 5,485 | - |
| エ 再評価積立金 | | 195,929 | - | - | 195,929 | - | - | - | - | - |
| オ その他 | | 43,731,396 | 20,945,386 | 105,411 | 2,308,138 | 20,372,461 | - | - | - | - |
| (2) 利益剰余金 | | 36,947,625 | 38,100,652 | 3,775,309 | △ 8,462,375 | 3,470,129 | 63,910 | 24,202 | △ 15,324 | 55,032 |
| ア 減価積立金 | | 11,233,287 | 6,757,896 | 174,809 | 4,291,806 | - | 8,776 | 8,776 | - | - |
| イ 利益積立金 | | 6,063,909 | 5,666,103 | 381,980 | 7,826 | - | 8,000 | - | - | 8,000 |
| ウ 建設改良積立金 | | 13,631,278 | 3,880,270 | 1,395,357 | 8,355,651 | - | - | - | - | - |
| エ その他積立金 | | 3,349,215 | 110,000 | 976,191 | 2,263,024 | - | - | - | - | - |
| オ 当年度未処分利益剰余金 | | 30,633,308 | 21,762,777 | 846,972 | 4,372,221 | 3,588,880 | 62,458 | 15,426 | - | 47,032 |
| うち 経常利益 | | 27,963,372 | 76,394 | - | 27,752,903 | 118,751 | 15,324 | - | 15,324 | - |
| うち 経常損失(△) | | 14,159,626 | 10,178,901 | 437,855 | 1,254,455 | 2,269,330 | 19,085 | 19,085 | - | - |
| うち 純損失(△) | | 2,691,868 | 106,634 | - | 2,541,554 | 40,830 | 2,850 | - | 343 | 2,507 |
| うち 純損失(△) | | 14,814,520 | 10,392,362 | 434,844 | 1,659,996 | 2,317,525 | 9,793 | 9,793 | - | - |
| うち 純損失(△) | | 2,064,106 | 111,289 | - | 1,909,113 | 40,830 | 2,874 | - | 367 | 2,507 |
| 11 その他有価証券評価差額 | | - | - | - | - | - | - | - | - | - |
| 12 資本合計 | | 606,071,353 | 400,104,034 | 19,925,599 | 74,755,878 | 104,982,937 | 6,302,905 | 5,678,664 | 19,119 | 605,122 |
| 13 負債・資本合計 | | 1,835,964,047 | 828,946,883 | 26,824,058 | 200,328,888 | 771,487,515 | 8,376,703 | 7,580,061 | 20,597 | 776,045 |
| 14 累積欠損金 | | 27,963,372 | 76,394 | - | 27,752,903 | 118,751 | 15,324 | - | 15,324 | - |
| 15 不良債務 | | 82,085 | - | - | 82,085 | - | - | - | - | - |
| 16 実質資金不足額 | | 82,085 | - | - | 82,085 | - | - | - | - | - |
| 17 累積欠損金比率 | | 12.2 | 0.1 | - | 24.3 | 0.4 | 1.9 | - | 1,260.2 | - |
| 18 不良債務比率 | | 0.0 | - | - | 0.1 | - | - | - | - | - |

7 資産、負債及び資本の推移

(単位: 千円、%)

| 年度 | | | | 25 | 26 | 27 | (B)-(A) |
|-----------------------|--------------------------|---|---|---------------|---------------|---------------|---------|
| 項目 | | | | | (A) | (B) | (A) |
| 資 | 産 | 総 | 額 | 1,841,305,842 | 1,795,761,351 | 1,835,964,047 | 2.2 |
| 固 | 定 | 資 | 産 | 1,656,714,375 | 1,613,163,152 | 1,648,960,740 | 2.2 |
| 流 | 動 | 資 | 産 | 179,354,136 | 180,789,998 | 185,836,948 | 2.8 |
| うち | 現 金 及 び 預 金 | | | 127,608,701 | 138,110,009 | 144,939,245 | 4.9 |
| | 未 収 金 及 び 未 収 収 益 | | | 34,886,488 | 36,498,335 | 37,663,918 | 3.2 |
| 繰 | 貯 蔵 品 | | | 1,491,823 | 1,349,950 | 1,340,709 | △ 0.7 |
| | 延 資 産 | | | 5,237,331 | 1,808,201 | 1,166,359 | △ 35.5 |
| 固 | 定 負 債 | | | 45,117,151 | 572,920,329 | 570,189,206 | △ 0.5 |
| | うち 建設改良費等の財源に充てるための企業債 | | | — | 558,362,437 | 556,576,349 | △ 0.3 |
| 流 | うち 建設改良費等の財源に充てるための長期借入金 | | | — | 557,857 | 443,490 | △ 20.5 |
| | 動 負 債 | | | 31,469,614 | 79,720,144 | 82,045,429 | 2.9 |
| うち | 建設改良費等の財源に充てるための企業債 | | | — | 40,892,109 | 42,690,559 | 4.4 |
| | 建設改良費等の財源に充てるための長期借入金 | | | — | 166,345 | 114,366 | △ 31.2 |
| 繰 | 一 時 借 入 金 | | | 300,000 | — | — | — |
| | 未 払 金 及 び 未 払 費 用 | | | 25,673,747 | 27,184,031 | 27,447,666 | 1.0 |
| 繰 | 延 収 益 | | | — | 560,489,914 | 577,658,059 | 3.1 |
| 資 | 本 | 金 | | 894,701,515 | 403,732,048 | 498,515,358 | 23.5 |
| 資 | 本 剰 余 金 | | | 855,998,126 | 68,982,172 | 70,608,370 | 2.4 |
| 利 | 益 剰 余 金 | | | 14,019,436 | 109,916,744 | 36,947,625 | △ 66.4 |
| そ の 他 有 価 証 券 評 価 差 額 | | | | — | — | — | — |
| 不 良 債 務 | | | | — | 6,198 | 82,085 | 1,224.4 |
| 累 積 欠 損 金 | | | | 27,605,897 | 26,789,538 | 27,963,372 | 4.4 |

第7節 経営分析（法適用企業）

1 費用構成表

（単位：千円、％）

| 事業 項目 | | 全事業 | 水道 | ガス | 病院 | 下水道 | その他 | その他の事業の内訳 | | |
|----------|-------------|-------------|------------|-----------|-------------|------------|-----------|-----------|-------|---------|
| | | | | | | | | 市場 | 観光施設 | |
| | | | | | | | | | その他 | 介護サービス |
| 職員給与と費 | 基本手当 | 30,887,550 | 3,577,497 | 478,155 | 26,063,485 | 617,188 | 151,225 | 73,673 | - | 77,552 |
| | 賃金 | 23,147,933 | 1,719,914 | 245,460 | 20,801,912 | 303,212 | 77,435 | 38,760 | - | 38,675 |
| | 退職金 | 4,193,391 | 49,307 | 2,782 | 4,097,055 | 9,939 | 34,308 | - | - | 34,308 |
| | 職給付費 | 1,414,430 | 108,955 | 85,177 | 1,008,721 | 211,577 | - | - | - | - |
| | 法定福利費 | 10,704,674 | 1,108,919 | 144,595 | 9,212,205 | 174,144 | 64,811 | 20,491 | - | 44,320 |
| | 計 | 70,347,978 | 6,564,592 | 956,169 | 61,183,378 | 1,316,060 | 327,779 | 132,924 | - | 194,855 |
| 支 | 払利息 | 12,943,622 | 4,229,460 | 24,745 | 1,860,946 | 6,791,509 | 36,962 | 36,962 | - | - |
| | （うち企業債利息） | 12,927,446 | 4,229,460 | 24,613 | 1,847,008 | 6,789,403 | 36,962 | 36,962 | - | - |
| | （うち一時借入金利息） | 80 | - | - | 80 | - | - | - | - | - |
| 減価償却費 | 減価償却費 | 63,819,673 | 27,621,282 | 1,436,292 | 9,928,914 | 24,597,956 | 235,229 | 216,193 | 819 | 18,217 |
| | 動力費 | 2,834,301 | 2,796,854 | - | - | 37,447 | - | - | - | - |
| | 熱水費 | 2,465,480 | 57,454 | 17,285 | 2,247,410 | 8,036 | 135,295 | 125,308 | 377 | 9,610 |
| 通信運搬費 | 通信運搬費 | 457,123 | 194,619 | 20,207 | 114,041 | 126,502 | 1,754 | 1,344 | - | 410 |
| | 繕修費 | 5,277,865 | 3,511,330 | 207,031 | 956,992 | 582,907 | 19,605 | 17,940 | 197 | 1,468 |
| | 委託料 | 22,831,582 | 8,266,765 | 629,811 | 9,791,000 | 3,986,699 | 157,307 | 144,407 | 76 | 12,824 |
| その他 | その他 | 92,830,981 | 31,426,504 | 5,297,808 | 47,578,903 | 8,439,805 | 87,961 | 46,086 | 90 | 41,785 |
| | 費用合計 | 273,808,605 | 84,668,860 | 8,589,348 | 133,661,584 | 45,886,921 | 1,001,892 | 721,164 | 1,559 | 279,169 |
| 受託工事費 | 受託工事費 | 623,298 | 77,646 | 545,652 | - | - | - | - | - | - |
| | 附帯事業費 | 178,314 | - | 178,314 | - | - | - | - | - | - |
| | 材料及び不用品売却原価 | 1,141 | 1,141 | - | - | - | - | - | - | - |
| 経常費用 | | 274,611,358 | 84,747,647 | 9,313,314 | 133,661,584 | 45,886,921 | 1,001,892 | 721,164 | 1,559 | 279,169 |

2 費用構成比率

（単位：％）

| 事業 項目 | | 全事業 | 水道 | ガス | 病院 | 下水道 | その他 | その他の事業の内訳 | | |
|----------|-------------|-------|-------|-------|-------|-------|-------|-----------|-------|--------|
| | | | | | | | | 市場 | 観光施設 | |
| | | | | | | | | | その他 | 介護サービス |
| 職員給与と費 | 基本手当 | 11.3 | 4.2 | 5.6 | 19.5 | 1.3 | 15.1 | 10.2 | - | 27.8 |
| | 賃金 | 8.5 | 2.0 | 2.9 | 15.6 | 0.7 | 7.7 | 5.4 | - | 13.9 |
| | 退職金 | 1.5 | 0.1 | 0.0 | 3.1 | 0.0 | 3.4 | - | - | 12.3 |
| | 職給付費 | 0.5 | 0.1 | 1.0 | 0.8 | 0.5 | - | - | - | - |
| | 法定福利費 | 3.9 | 1.3 | 1.7 | 6.9 | 0.4 | 6.5 | 2.8 | - | 15.9 |
| | 計 | 25.7 | 7.8 | 11.1 | 45.8 | 2.9 | 32.7 | 18.4 | - | 69.8 |
| 支 | 払利息 | 4.7 | 5.0 | 0.3 | 1.4 | 14.8 | 3.7 | 5.1 | - | - |
| | （うち企業債利息） | 4.7 | 5.0 | 0.3 | 1.4 | 14.8 | 3.7 | 5.1 | - | - |
| | （うち一時借入金利息） | 0.0 | - | - | 0.0 | - | - | - | - | - |
| 減価償却費 | 減価償却費 | 23.3 | 32.6 | 16.7 | 7.4 | 53.6 | 23.5 | 30.0 | 52.5 | 6.5 |
| | 動力費 | 1.0 | 3.3 | - | - | 0.1 | - | - | - | - |
| | 熱水費 | 0.9 | 0.1 | 0.2 | 1.7 | 0.0 | 13.5 | 17.4 | 24.2 | 3.4 |
| 通信運搬費 | 通信運搬費 | 0.2 | 0.2 | 0.2 | 0.1 | 0.3 | 0.2 | 0.2 | - | 0.1 |
| | 繕修費 | 1.9 | 4.1 | 2.4 | 0.7 | 1.3 | 2.0 | 2.5 | 12.6 | 0.5 |
| | 委託料 | 8.3 | 9.8 | 7.3 | 7.3 | 8.7 | 15.7 | 20.0 | 4.9 | 4.6 |
| その他 | その他 | 33.9 | 37.1 | 61.7 | 35.6 | 18.4 | 8.8 | 6.4 | 5.8 | 15.0 |
| | 費用合計 | 100.0 | 100.0 | 100.0 | 100.0 | 100.0 | 100.0 | 100.0 | 100.0 | 100.0 |

3 各費用の対営業収益比率

(単位: %)

| 項目 | 事業 | 全事業 | 水道 | ガス | 病院 | 下水道 | その他 | その他の事業の内訳 | | |
|-------------|-------------|-------|-------|-------|-------|-------|-------|-----------|-------------|--------|
| | | | | | | | | 市場 | 観光施設 その他 | 介護サービス |
| | | | | | | | | | | |
| 職員給与と費 | 基本手当 | 13.5 | 4.8 | 5.5 | 22.8 | 2.0 | 18.4 | 13.3 | - | 29.2 |
| | 賃金 | 10.1 | 2.3 | 2.8 | 18.2 | 1.0 | 9.4 | 7.0 | - | 14.6 |
| | 退職金 | 1.8 | 0.1 | 0.0 | 3.6 | 0.0 | 4.2 | - | - | 12.9 |
| | 職給付費 | 0.6 | 0.1 | 1.0 | 0.9 | 0.7 | - | - | - | - |
| | 法定福利費 | 4.7 | 1.5 | 1.7 | 8.1 | 0.6 | 7.9 | 3.7 | - | 16.7 |
| | 計 | 30.7 | 8.7 | 11.0 | 53.6 | 4.3 | 39.8 | 23.9 | - | 73.3 |
| 支払利息 | (うち企業債利息) | 5.6 | 5.6 | 0.3 | 1.6 | 22.4 | 4.5 | 6.7 | - | - |
| | (うち一次借入金利息) | 5.6 | 5.6 | 0.3 | 1.6 | 22.4 | 4.5 | 6.7 | - | - |
| | | 0.0 | - | - | 0.0 | - | - | - | - | - |
| 減価償却費 | | 27.8 | 36.7 | 16.5 | 8.7 | 81.1 | 28.6 | 38.9 | 67.4 | 6.9 |
| 動力費 | | 1.2 | 3.7 | - | - | 0.1 | - | - | - | - |
| 光熱水費 | | 1.1 | 0.1 | 0.2 | 2.0 | 0.0 | 16.4 | 22.5 | 31.0 | 3.6 |
| 通信搬送費 | | 0.2 | 0.3 | 0.2 | 0.1 | 0.4 | 0.2 | 0.2 | - | 0.2 |
| 修繕費 | | 2.3 | 4.7 | 2.4 | 0.8 | 1.9 | 2.4 | 3.2 | 16.2 | 0.6 |
| 委託料 | | 10.0 | 11.0 | 7.2 | 8.6 | 13.1 | 19.1 | 26.0 | 6.3 | 4.8 |
| その他 | | 40.5 | 41.8 | 60.8 | 41.6 | 27.8 | 10.7 | 8.3 | 7.4 | 15.7 |
| 費用合計 | | 119.4 | 112.5 | 98.6 | 117.0 | 151.3 | 121.8 | 129.8 | 128.2 | 105.1 |
| 受託工事費 | | 0.3 | 0.1 | 6.3 | - | - | - | - | - | - |
| 附帯事業費 | | 0.1 | - | 2.0 | - | - | - | - | - | - |
| 材料及び不用品売却原価 | | 0.0 | 0.0 | - | - | - | - | - | - | - |
| 経常費用 | | 119.7 | 112.6 | 106.9 | 117.0 | 151.3 | 121.8 | 129.8 | 128.2 | 105.1 |

(注) 営業収益からは受託工事収益を除いている。

4 費用構成の推移

(単位: 千円、%)

| 項目 | 年度 区分 | 25 | | 26 | | 27 | |
|--------|-------------|-------------|-------|-------------|-------|-------------|-------|
| | | 金額 | 比率 | 金額 | 比率 | 金額 | 比率 |
| | | | | | | | |
| 職員給与と費 | 基本手当 | 29,610,181 | 12.2 | 30,221,638 | 11.2 | 30,887,550 | 11.3 |
| | 賃金 | 20,563,610 | 8.5 | 22,350,785 | 8.3 | 23,147,933 | 8.5 |
| | 退職金 | 3,490,075 | 1.4 | 4,138,563 | 1.5 | 4,193,391 | 1.5 |
| | 職給付費 | 846,640 | 0.3 | 1,403,803 | 0.5 | 1,414,430 | 0.5 |
| | 法定福利費 | 9,702,765 | 4.0 | 10,145,766 | 3.8 | 10,704,674 | 3.9 |
| | 計 | 64,213,271 | 26.5 | 68,260,555 | 25.3 | 70,347,978 | 25.7 |
| 支払利息 | (うち企業債利息) | 12,905,928 | 5.3 | 13,313,513 | 4.9 | 12,943,622 | 4.7 |
| | (うち一次借入金利息) | 12,898,965 | 5.3 | 13,297,069 | 4.9 | 12,927,446 | 4.7 |
| | | 40 | 0.0 | 173 | 0.0 | 80 | 0.0 |
| 減価償却費 | | 42,800,463 | 17.7 | 61,960,742 | 22.9 | 63,819,673 | 23.3 |
| 動力費 | | 3,014,987 | 1.2 | 3,186,152 | 1.2 | 2,834,301 | 1.0 |
| 修繕費 | | 5,338,693 | 2.2 | 5,533,810 | 2.0 | 5,277,865 | 1.9 |
| その他 | | 113,865,339 | 47.0 | 117,816,803 | 43.6 | 118,585,166 | 43.3 |
| 計 | | 242,138,681 | 100.0 | 270,071,575 | 100.0 | 273,808,605 | 100.0 |

5 累年経営分析

| 年度 | | 25 | 26 | 27 |
|------------|----------------------|--------|--------|--------|
| 項目 | | | | |
| 資産及び資本構成比率 | 固定資産構成比率 (%) | 90.0 | 89.8 | 89.8 |
| | 固定負債構成比率 (%) | 31.8 | 31.9 | 31.1 |
| | 自己資本構成比率 (%) | 66.5 | 63.7 | 64.5 |
| | 固定資産対長期資本比率 (%) | 91.5 | 94.0 | 94.0 |
| | 固定比率 (%) | 135.2 | 141.1 | 139.3 |
| | 流動比率 (%) | 569.9 | 226.8 | 226.5 |
| | 酸性試験比率 (%) | 516.4 | 218.1 | 221.6 |
| | 現金比率 (%) | 405.5 | 173.2 | 176.7 |
| 回転率 | 自己資本回転率 (回) | 0.18 | 0.19 | 0.20 |
| | 固定資産回転率 (回) | 0.13 | 0.14 | 0.14 |
| | 減価償却率 (%) | 2.72 | 3.99 | 4.02 |
| | 流動資産回転率 (回) | 1.23 | 1.26 | 1.25 |
| | 未収金回転率 (回) | 6.30 | 6.15 | 6.17 |
| 損益に関する各種比率 | 経常収支比率 (%) | 103.0 | 104.0 | 104.2 |
| | 営業収支比率 (%) | 97.8 | 92.1 | 91.0 |
| | 利子負担率 (%) | 2.3 | 1.5 | 2.1 |
| | 企業債元金償還金対減価償却額比率 (%) | 82.8 | 99.5 | 105.1 |
| | 職員一人当たり営業収益 (千円) | 27,300 | 27,484 | 27,253 |
| | 累積欠損金比率 (%) | 12.7 | 11.8 | 12.2 |
| | 不良債務比率 (%) | - | 0.0 | 0.0 |
| | (再建債を加算しないもの) | | | |

6 経営分析

| 事業 項目 | 全事業 | 水道 | ガス | 病院 | 下水道 | その他 | その他の事業の内訳 | | |
|---------------------------|--------|--------|--------|--------|---------|--------|-----------|---------|---------|
| | | | | | | | 市場 | 観光施設 | 介護サービス |
| | | | | | | | | その他 | |
| 資 産 及 び 資 本 構 成 比 率 | | | | | | | | | |
| 固 定 資 産 構 成 比 率 (%) | 89.8 | 86.7 | 71.9 | 73.5 | 98.2 | 80.0 | 82.7 | 56.1 | 53.9 |
| 固 定 負 債 構 成 比 率 (%) | 31.1 | 21.5 | 7.8 | 44.0 | 39.0 | 9.8 | 10.9 | - | - |
| 自 己 資 本 構 成 比 率 (%) | 64.5 | 75.0 | 84.1 | 45.0 | 57.3 | 82.9 | 81.4 | 94.4 | 97.4 |
| 固 定 資 産 対 長 期 資 本 比 率 (%) | 94.0 | 89.7 | 78.3 | 82.5 | 102.0 | 86.2 | 89.7 | 59.4 | 55.3 |
| 固 定 比 率 (%) | 139.3 | 115.5 | 85.6 | 163.3 | 171.3 | 96.5 | 101.7 | 59.4 | 55.3 |
| 流 動 比 率 (%) | 226.5 | 388.4 | 347.6 | 237.4 | 49.0 | 276.2 | 223.5 | 786.8 | 1,796.0 |
| 酸 性 試 験 比 率 (%) | 221.6 | 379.6 | 341.5 | 233.9 | 47.0 | 275.1 | 222.5 | 699.8 | 1,796.0 |
| 現 金 比 率 (%) | 176.7 | 340.9 | 309.7 | 139.9 | 31.3 | 262.2 | 216.4 | 699.2 | 1,583.5 |
| 回 転 率 | | | | | | | | | |
| 自 己 資 本 回 転 率 (回) | 0.20 | 0.12 | 0.39 | 1.28 | 0.08 | 0.11 | 0.09 | 0.04 | 0.23 |
| 固 定 資 産 回 転 率 (回) | 0.14 | 0.10 | 0.45 | 0.77 | 0.04 | 0.12 | 0.09 | 0.10 | 0.41 |
| 減 価 償 却 率 (%) | 4.02 | 3.98 | 9.61 | 7.70 | 3.31 | 6.08 | 6.02 | 6.62 | 6.86 |
| 流 動 資 産 回 転 率 (回) | 1.25 | 0.69 | 1.17 | 2.24 | 2.11 | 0.47 | 0.46 | 0.14 | 0.50 |
| 未 収 金 回 転 率 (回) | 6.17 | 6.79 | 10.93 | 5.56 | 6.53 | 7.93 | 13.01 | 78.45 | 4.35 |
| 損 益 に 関 する 各 種 比 率 | | | | | | | | | |
| 総 収 支 比 率 (%) | 104.6 | 112.1 | 104.7 | 99.8 | 105.0 | 100.7 | 101.3 | 76.8 | 99.1 |
| 経 常 収 支 比 率 (%) | 104.2 | 111.9 | 104.7 | 99.0 | 104.9 | 101.6 | 102.6 | 78.0 | 99.1 |
| 営 業 収 支 比 率 (%) | 91.0 | 93.9 | 101.3 | 92.6 | 78.0 | 85.3 | 81.2 | 78.0 | 95.2 |
| 利 子 負 担 率 (%) | 2.1 | 2.3 | 1.9 | 2.0 | 2.1 | 3.6 | 3.6 | - | - |
| 企業債元金償還金対減価償却額比率 (%) | 105.1 | 68.6 | 12.9 | 104.2 | 171.1 | 102.5 | 107.7 | - | - |
| 職員一人当たり営業収益(千円) | 27,253 | 93,476 | 85,417 | 15,629 | 222,998 | 13,058 | 34,736 | - | 5,653 |
| 累 積 欠 損 金 比 率 (%) | 12.2 | 0.1 | - | 24.3 | 0.4 | 1.9 | - | 1,260.2 | - |
| 不 良 債 務 比 率 (%) | 0.0 | - | - | 0.1 | - | - | - | - | - |
| 料 金 収 入 に 対 する 比 率 | | | | | | | | | |
| 企 業 債 償 還 元 金 (%) | 20.2 | 17.9 | 1.8 | 8.3 | 85.8 | 29.8 | 49.3 | - | - |
| 企 業 債 利 息 (%) | 6.0 | 5.8 | 0.3 | 1.7 | 27.6 | 5.5 | 9.1 | - | - |
| 企 業 債 元 利 償 還 金 (%) | 26.3 | 23.6 | 2.1 | 10.0 | 113.4 | 35.3 | 58.3 | - | - |
| 支 払 利 息 (%) | 6.0 | 5.8 | 0.3 | 1.7 | 27.6 | 5.5 | 9.1 | - | - |
| 職 員 給 与 費 (%) | 33.0 | 9.0 | 11.2 | 57.2 | 5.5 | 48.6 | 32.6 | - | 73.3 |

7 給与の年間支給額、平均月収額に関する調

| 事業 項目 | | 全事業 | 水道 | ガス | 病院 | 下水道 | その他 | その他の事業の内訳 | | |
|---------------------|--------------------------|------------|-----------|---------|------------|-----------|---------|-----------|-------------|---------|
| | | | | | | | | 市場 | 観光施設 その他 | 介護サービス |
| 年 度 末 職 員 数 (人) | | 8,190 | 959 | 92 | 6,843 | 249 | 47 | 16 | - | 31 |
| 年 間 延 職 員 数 (A) (人) | | 98,921 | 11,506 | 1,122 | 82,662 | 3,091 | 540 | 192 | - | 348 |
| 年間支給額 (千円) | 基 本 給 (B) | 32,830,455 | 4,210,433 | 494,470 | 26,874,127 | 1,100,200 | 151,225 | 73,673 | - | 77,552 |
| | 当 (C) | 22,460,996 | 1,927,612 | 211,390 | 19,698,633 | 558,655 | 64,706 | 26,031 | - | 38,675 |
| | 時 間 外 勤 務 手 当 (D) | 2,877,336 | 165,287 | 31,889 | 2,593,140 | 82,700 | 4,320 | 1,509 | - | 2,811 |
| | 特 殊 勤 務 手 当 (E) | 3,149,837 | 9,464 | 4,838 | 3,134,702 | 789 | 44 | 44 | - | - |
| | 期 末 勤 勉 手 当 (F) | 11,172,852 | 1,457,967 | 131,832 | 9,140,081 | 397,173 | 45,799 | 17,528 | - | 28,271 |
| | そ の 他 (G) | 5,260,971 | 294,894 | 42,831 | 4,830,710 | 77,993 | 14,543 | 6,950 | - | 7,593 |
| | 計 (B)+(C) (H) | 55,291,451 | 6,138,045 | 705,860 | 46,572,760 | 1,658,855 | 215,931 | 99,704 | - | 116,227 |
| 職員一人当たり 平均月収額 | 基 本 給 (B/A) (I) | 331,886 | 365,934 | 440,704 | 325,109 | 355,937 | 280,046 | 383,714 | - | 222,851 |
| | 当 (C/A) (J) | 227,060 | 167,531 | 188,405 | 238,303 | 180,736 | 119,826 | 135,578 | - | 111,135 |
| | 時 間 外 勤 務 手 当 (D/A) (K) | 29,087 | 14,365 | 28,422 | 31,370 | 26,755 | 8,000 | 7,859 | - | 8,078 |
| | 特 殊 勤 務 手 当 (E/A) (L) | 31,842 | 823 | 4,312 | 37,922 | 255 | 81 | 229 | - | - |
| | 期 末 勤 勉 手 当 (F/A) (M) | 112,947 | 126,714 | 117,497 | 110,572 | 128,493 | 84,813 | 91,292 | - | 81,239 |
| | そ の 他 (G/A) (N) | 53,184 | 25,630 | 38,174 | 58,439 | 25,232 | 26,931 | 36,198 | - | 21,819 |
| | 計 (I)+(J) (O) | 558,946 | 533,465 | 629,109 | 563,412 | 536,673 | 399,872 | 519,292 | - | 333,986 |
| | (基本給+期末勤勉手当) (I)+(M) (P) | 444,833 | 492,647 | 558,201 | 435,680 | 484,430 | 364,859 | 475,005 | - | 304,089 |
| 平均月収額 構成比 (%) | 基 本 給 (I/O×100) | 59.4 | 68.6 | 70.1 | 57.7 | 66.3 | 70.0 | 73.9 | - | 66.7 |
| | 当 (J/O×100) | 40.6 | 31.4 | 29.9 | 42.3 | 33.7 | 30.0 | 26.1 | - | 33.3 |
| | 時 間 外 勤 務 手 当 (K/O×100) | 5.2 | 2.7 | 4.5 | 5.6 | 5.0 | 2.0 | 1.5 | - | 2.4 |
| | 特 殊 勤 務 手 当 (L/O×100) | 5.7 | 0.2 | 0.7 | 6.7 | 0.0 | 0.0 | 0.0 | - | - |
| | 期 末 勤 勉 手 当 (M/O×100) | 20.2 | 23.8 | 18.7 | 19.6 | 23.9 | 21.2 | 17.6 | - | 24.3 |
| | そ の 他 (N/O×100) | 9.5 | 4.8 | 6.1 | 10.4 | 4.7 | 6.7 | 7.0 | - | 6.5 |
| | 計 | 100.0 | 100.0 | 100.0 | 100.0 | 100.0 | 100.0 | 100.0 | - | 100.0 |
| | (基本給+期末勤勉手当) (P/O×100) | 79.6 | 92.3 | 88.7 | 77.3 | 90.3 | 91.2 | 91.5 | - | 91.0 |
| 平 均 年 齢 (歳) | | 41 | 45 | 49 | 40 | 46 | 40 | 46 | - | 37 |
| 平 均 勤 続 年 数 (年) | | 16 | 21 | 22 | 15 | 19 | 16 | 23 | - | 13 |

第 8 節 法非適用企業の決算状況

1 歳入歳出決算の状況

(単位: 千円、%)

| 項目 | 事業 | 全事業 | 電気 | 下水道 | | | | | |
|--------------------------------------|-------------------------|--------------|-----------|--------------|--------------|----------|-------------|-----------|--------------|
| | | | | 計 | 公共下水道 | 特定公共下水道 | 特定環境保全公共下水道 | 農業集落排水施設 | 特定地域生活排水処理施設 |
| 1 収益的収支 | (1) 総 収 益 (A) | 69,009,320 | 194,955 | 60,749,374 | 58,218,498 | 74,547 | 380,154 | 2,035,399 | 40,776 |
| | ア 営 業 収 益 (B) | 52,421,251 | 165,408 | 46,918,843 | 46,017,199 | 74,332 | 184,973 | 614,413 | 27,926 |
| | (ア) 料 金 収 入 | 44,735,355 | 165,408 | 39,515,262 | 38,633,229 | 59,660 | 184,612 | 609,835 | 27,926 |
| | (イ) 負 担 金 | 6,932,399 | - | 6,932,399 | 6,913,934 | 14,672 | - | 3,793 | - |
| | (ウ) 受 託 工 事 収 益 (C) | 10,000 | - | 10,000 | 10,000 | - | - | - | - |
| | (エ) そ の 他 | 743,497 | - | 461,182 | 460,036 | - | 361 | 785 | - |
| | イ 営 業 外 収 益 (D) | 16,588,069 | 29,547 | 13,830,531 | 12,201,299 | 215 | 195,181 | 1,420,986 | 12,850 |
| | (ア) 国 庫 補 助 金 | 1,071,119 | - | 1,071,119 | 1,057,119 | - | - | 14,000 | - |
| | (イ) 都 道 府 県 補 助 金 | - | - | - | - | - | - | - | - |
| | (ウ) 他 会 計 繰 入 金 | 14,084,557 | - | 12,318,733 | 10,744,233 | 215 | 157,679 | 1,403,809 | 12,797 |
| | (エ) そ の 他 | 1,432,393 | 29,547 | 440,679 | 399,947 | - | 37,502 | 3,177 | 53 |
| | (2) 総 費 用 (E) | 45,683,387 | 74,155 | 38,930,118 | 37,029,675 | 37,879 | 317,996 | 1,505,773 | 38,795 |
| | ア 営 業 費 用 (F) | 32,621,411 | 7,046 | 26,652,948 | 25,433,021 | 37,868 | 177,534 | 973,117 | 31,408 |
| | (ア) 職 員 給 与 費 | 4,349,235 | - | 2,460,189 | 2,275,392 | 5,684 | 18,748 | 159,827 | 538 |
| | (イ) 受 託 工 事 費 | 62,270 | - | 10,000 | 10,000 | - | - | - | - |
| | (ウ) そ の 他 | 28,209,906 | 7,046 | 24,182,759 | 23,147,629 | 32,184 | 158,786 | 813,290 | 30,870 |
| | イ 営 業 外 費 用 (G) | 13,061,976 | 67,109 | 12,277,170 | 11,596,654 | 11 | 140,462 | 532,656 | 7,387 |
| | (ア) 支 払 利 息 | 10,768,643 | 4,096 | 10,532,173 | 9,871,878 | 11 | 140,462 | 512,435 | 7,387 |
| | ① 地 方 債 利 息 | 10,768,643 | 4,096 | 10,532,173 | 9,871,878 | 11 | 140,462 | 512,435 | 7,387 |
| | ② そ の 他 借 入 金 利 息 | - | - | - | - | - | - | - | - |
| | (イ) そ の 他 | 2,293,333 | 63,013 | 1,744,997 | 1,724,776 | - | - | 20,221 | - |
| | (3) 収 支 差 引 (A)-(E) (H) | 23,325,933 | 120,800 | 21,819,256 | 21,188,823 | 36,668 | 62,158 | 529,626 | 1,981 |
| 2 資本的収支 | (1) 資 本 的 収 入 (I) | 52,147,819 | 148,935 | 46,451,043 | 44,250,131 | - | 751,517 | 1,406,210 | 43,185 |
| | ア 地 方 債 出 資 金 | 25,666,200 | 128,100 | 23,070,600 | 22,585,900 | - | 226,900 | 246,500 | 11,300 |
| | イ 他 会 計 補 助 金 | 12,845,426 | - | 9,850,207 | 8,598,276 | - | 335,904 | 898,724 | 17,303 |
| | エ 他 会 計 借 入 金 | 9,949 | - | - | - | - | - | - | - |
| | オ 固 定 資 産 売 却 代 金 | 4,894 | - | 1,823 | 1,823 | - | - | - | - |
| | カ 国 庫 補 助 金 | 10,069,573 | 20,835 | 10,020,145 | 9,773,045 | - | 120,145 | 119,000 | 7,955 |
| | キ 都 道 府 県 補 助 金 | 107,964 | - | 89,641 | 60,905 | - | - | 27,149 | 1,587 |
| | ク 工 事 負 担 金 | 3,114,918 | - | 3,114,213 | 3,010,563 | - | 59,782 | 38,828 | 5,040 |
| | ケ そ の 他 | 328,895 | - | 304,414 | 219,619 | - | 8,786 | 76,009 | - |
| | (2) 資 本 的 支 出 (J) | 76,438,798 | 373,798 | 69,098,152 | 66,305,583 | 10,224 | 818,972 | 1,921,177 | 42,196 |
| | ア 建 設 改 良 費 | 39,650,530 | 303,877 | 36,329,556 | 35,430,895 | 10,000 | 401,633 | 456,530 | 30,498 |
| | (ア) 職 員 給 与 費 | 1,989,738 | - | 1,887,169 | 1,818,305 | 1,171 | 33,475 | 27,851 | 6,367 |
| | (イ) 建 設 利 息 | 41,489 | - | - | - | - | - | - | - |
| | イ 地 方 債 償 還 金 (K) | 36,440,604 | 69,921 | 32,606,707 | 30,735,835 | 224 | 398,128 | 1,460,822 | 11,698 |
| | ウ 他 会 計 長 期 借 入 金 返 還 金 | - | - | - | - | - | - | - | - |
| | エ 他 会 計 へ の 繰 出 金 | 266,808 | - | 81,033 | 80,613 | - | - | 420 | - |
| | オ そ の 他 | 80,856 | - | 80,856 | 58,240 | - | 19,211 | 3,405 | - |
| | (3) 収 支 差 引 (I)-(J) (L) | △ 24,290,979 | △ 224,863 | △ 22,647,109 | △ 22,055,452 | △ 10,224 | △ 67,455 | △ 514,967 | 989 |
| 3 収 支 再 差 引 (H)+(L) (M) | | △ 965,046 | △ 104,063 | △ 827,853 | △ 866,629 | 26,444 | △ 5,297 | 14,659 | 2,970 |
| 4 積 立 金 (N) | | 132,642 | 10,004 | 117,496 | 117,396 | - | - | 100 | - |
| 5 前 年 度 か ら の 繰 越 金 (O) | | 4,430,690 | 149,544 | 3,261,911 | 3,180,674 | - | 16,485 | 62,488 | 2,264 |
| う ち 地 方 債 | | 452,700 | 131,600 | 234,600 | 234,600 | - | - | - | - |
| 6 前 年 度 繰 上 充 用 金 (P) | | - | - | - | - | - | - | - | - |
| 7 形 式 収 支 (Q) | | 3,660,102 | 35,477 | 2,643,662 | 2,523,681 | 26,444 | 11,256 | 77,047 | 5,234 |
| 8 未 収 入 特 定 財 源 | | 8,330,301 | - | 8,210,601 | 8,210,601 | - | - | - | - |
| う ち 国 庫 (県) 補 助 金 | | 2,760,609 | - | 2,760,609 | 2,760,609 | - | - | - | - |
| 地 方 債 | | 4,850,700 | - | 4,731,000 | 4,731,000 | - | - | - | - |
| そ の 他 | | 718,992 | - | 718,992 | 718,992 | - | - | - | - |
| 9 翌 年 度 へ 繰 越 し す べ き 財 源 (R) | | 787,375 | - | 420,289 | 409,107 | - | 4,972 | 1,082 | 5,128 |
| 10 実 質 収 支 (Q)-(R) | 黒 字 (S) | 2,881,000 | 35,477 | 2,231,646 | 2,114,574 | 26,444 | 14,557 | 75,965 | 106 |
| | 赤 字 (S) | 8,273 | - | 8,273 | - | - | 8,273 | - | - |
| 11 収 益 的 収 支 比 率 ((A)/(E)+(K) × 100) | | 84.0 | 135.3 | 84.9 | 85.9 | 195.6 | 53.1 | 68.6 | 80.8 |
| 12 赤 字 比 率 ((S)/(B)-(C) × 100) | | 0.0 | - | 0.0 | - | - | 4.5 | - | - |
| 13 事 業 数 | | 101 | 1 | 57 | 27 | 1 | 7 | 20 | 2 |
| 内 収 益 的 収 支 黒 字 | | 92 | 1 | 54 | 27 | 1 | 6 | 18 | 2 |
| 収 益 的 収 支 赤 字 | | 9 | - | 3 | - | - | 1 | 2 | - |
| 建 設 | | - | - | - | - | - | - | - | - |
| 14 実 質 赤 字 を 生 じ た 事 業 数 | | 1 | - | 1 | - | - | 1 | - | - |

(単位: 千円、%)

| 項目 | 事業 | 市場 | と畜場 | 観光施設 | | | 宅地造成 | 駐車場整備 | 介護サービス |
|-------------------------|--------------------------------------|-----------|----------|-----------|-------|-----------|-----------|-----------|-----------|
| | | | | 計 | 休養宿泊 | その他 | | | |
| 1 収益的収支 | (1) 総 収 益 (A) | 1,948,755 | 302,075 | 858,490 | 6,028 | 852,462 | 1,187,453 | 707,833 | 3,060,385 |
| | ア 営 業 収 益 (B) | 1,321,283 | 301,036 | 236,912 | - | 236,912 | 580,050 | 635,309 | 2,262,410 |
| | (ア) 料 金 収 入 | 1,115,420 | 298,529 | 223,502 | - | 223,502 | 580,050 | 629,216 | 2,207,968 |
| | (イ) 負 担 金 | - | - | - | - | - | - | - | - |
| | (ウ) 受 託 工 事 収 益 (C) | - | - | - | - | - | - | - | - |
| | (エ) そ の 他 | 205,863 | 2,507 | 13,410 | - | 13,410 | - | 6,093 | 54,442 |
| | イ 営 業 外 収 益 (D) | 627,472 | 1,039 | 621,578 | 6,028 | 615,550 | 607,403 | 72,524 | 797,975 |
| | (ア) 国 庫 補 助 金 | - | - | - | - | - | - | - | - |
| | (イ) 都 道 府 県 補 助 金 | - | - | - | - | - | - | - | - |
| | (ウ) 他 会 計 繰 入 金 | 351,730 | 570 | 590,637 | - | 590,637 | 28,966 | 44,980 | 748,941 |
| | (エ) そ の 他 | 275,742 | 469 | 30,941 | 6,028 | 24,913 | 578,437 | 27,544 | 49,034 |
| | (2) 総 費 用 (E) | 1,635,676 | 258,230 | 858,596 | 6,134 | 852,462 | 431,424 | 429,849 | 3,065,339 |
| | ア 営 業 費 用 (F) | 1,383,173 | 256,931 | 843,574 | 106 | 843,468 | 98,678 | 415,856 | 2,963,205 |
| | (ア) 職 員 給 与 費 | 346,978 | 56,850 | 353,697 | - | 353,697 | 43,183 | 2,462 | 1,085,876 |
| 2 資本的収支 | (イ) 受 託 工 事 費 | - | - | - | - | - | - | - | 52,270 |
| | (ウ) そ の 他 | 1,036,195 | 200,081 | 489,877 | 106 | 489,771 | 55,495 | 413,394 | 1,825,059 |
| | イ 営 業 外 費 用 (G) | 252,503 | 1,299 | 15,022 | 6,028 | 8,994 | 332,746 | 13,993 | 102,134 |
| | (ア) 支 払 利 息 | 31,876 | 1,299 | 8,987 | - | 8,987 | 75,789 | 12,289 | 102,134 |
| | ① 地 方 債 利 息 | 31,876 | 1,299 | 8,987 | - | 8,987 | 75,789 | 12,289 | 102,134 |
| | ② そ の 他 借 入 金 利 息 | - | - | - | - | - | - | - | - |
| | (イ) そ の 他 | 220,627 | - | 6,035 | 6,028 | 7 | 256,957 | 1,704 | - |
| | (3) 収 支 差 引 (A)-(E) (H) | 313,079 | 43,845 | △ 106 | △ 106 | - | 756,029 | 277,984 | △ 4,954 |
| | (1) 資 本 的 収 入 (I) | 326,385 | 20,127 | 1,622,083 | - | 1,622,083 | 2,734,663 | 155,164 | 689,419 |
| | ア 地 方 債 出 資 金 | 205,400 | - | 1,529,000 | - | 1,529,000 | 705,200 | - | 27,900 |
| | イ 他 会 計 出 資 金 | - | - | - | - | - | - | - | - |
| | ウ 他 会 計 補 助 金 | 71,049 | - | 82,444 | - | 82,444 | 2,025,748 | 154,459 | 661,519 |
| | エ 他 会 計 借 入 金 | 9,949 | - | - | - | - | - | - | - |
| | オ 固 定 資 産 売 却 代 金 | 3,071 | - | - | - | - | - | - | - |
| 3 収 支 再 差 引 (H)+(L) (M) | カ 国 庫 補 助 金 | 28,593 | - | - | - | - | - | - | - |
| | キ 都 道 府 県 補 助 金 | 8,323 | - | 10,000 | - | 10,000 | - | - | - |
| | ク 工 事 負 担 金 | - | - | - | - | - | - | 705 | - |
| | ケ そ の 他 | - | 20,127 | 639 | - | 639 | 3,715 | - | - |
| | (2) 資 本 的 支 出 (J) | 626,992 | 56,575 | 1,707,726 | - | 1,707,726 | 3,496,188 | 386,468 | 692,899 |
| | ア 建 設 改 良 費 | 337,251 | 30,783 | 1,642,612 | - | 1,642,612 | 961,005 | 1,182 | 44,264 |
| | (ア) 職 員 給 与 費 | 8,655 | - | - | - | - | 93,914 | - | - |
| | (イ) 建 設 利 息 | - | - | - | - | - | 41,489 | - | - |
| | イ 地 方 債 償 還 金 (K) | 281,550 | 15,792 | 65,114 | - | 65,114 | 2,535,183 | 219,703 | 646,634 |
| | ウ 他 会 計 長 期 借 入 金 返 還 金 | - | - | - | - | - | - | - | - |
| | エ 他 会 計 へ の 繰 出 金 | 8,191 | 10,000 | - | - | - | - | 165,583 | 2,001 |
| | オ そ の 他 | - | - | - | - | - | - | - | - |
| | (3) 収 支 差 引 (I)-(J) (L) | △ 300,607 | △ 36,448 | △ 85,643 | - | △ 85,643 | △ 761,525 | △ 231,304 | △ 3,480 |
| | 4 積 立 金 (N) | - | 5,128 | - | - | - | - | - | 14 |
| | 5 前 年 度 繰 上 充 用 金 (P) | - | - | - | - | - | - | - | - |
| | 7 形 式 収 支 (Q) | 311,280 | 49,731 | 7,945 | 778 | 7,167 | 359,039 | 171,648 | 81,320 |
| 4 実 質 収 支 (Q)-(R) | 8 未 収 入 特 定 財 源 | - | - | 119,700 | - | 119,700 | - | - | - |
| | うち 国 庫 (県) 補 助 金 | - | - | - | - | - | - | - | - |
| | うち 地 方 債 | - | - | 119,700 | - | 119,700 | - | - | - |
| | うち そ の 他 | - | - | - | - | - | - | - | - |
| | 9 翌 年 度 へ 繰 越 し す べ き 財 源 (R) | 15,100 | - | 6,350 | - | 6,350 | 345,636 | - | - |
| | 10 実 質 収 支 (Q)-(R) | 296,180 | 49,731 | 1,595 | 778 | 817 | 13,403 | 171,648 | 81,320 |
| | 黒 字 (S) | - | - | - | - | - | - | - | - |
| | 赤 字 (S) | - | - | - | - | - | - | - | - |
| | 11 収 益 的 収 支 比 率 ((A)/(E)+(K) × 100) | 101.6 | 110.2 | 92.9 | 98.3 | 92.9 | 40.0 | 109.0 | 82.4 |
| | 12 赤 字 比 率 ((S)/(B)-(C) × 100) | - | - | - | - | - | - | - | - |
| | 13 事 業 数 字 | 6 | 2 | 3 | 1 | 2 | 5 | 11 | 16 |
| | 内 収 益 的 収 支 黒 字 | 6 | 2 | 2 | - | 2 | 5 | 10 | 12 |
| | 内 収 益 的 収 支 赤 字 | - | - | 1 | 1 | - | - | 1 | 4 |
| | 内 建 設 | - | - | - | - | - | - | - | - |
| | 14 実 質 赤 字 を 生 じ た 事 業 数 | - | - | - | - | - | - | - | - |

2 歳入歳出決算の推移

(単位:千円、%)

| 項目 | | 年度 | 25 | 26 | 27 | 対前年度比較 | |
|--------|-----------------------------------|----|--------------|--------------|--------------|--------------|---------|
| | | | | (A) | (B) | (B)-(A) (C) | (C)/(A) |
| 収益的収支 | 総 収 益 (A) | | 79,912,831 | 77,552,545 | 69,009,320 | △ 8,543,225 | △ 11.0 |
| | 営 業 収 益 | | 61,042,022 | 53,817,197 | 52,421,251 | △ 1,395,946 | △ 2.6 |
| | 営業収益(受託工事収益を除く) (B) | | 61,030,636 | 53,807,197 | 52,411,251 | △ 1,395,946 | △ 2.6 |
| | うち 料 金 収 入 | | 52,027,609 | 45,268,157 | 44,735,355 | △ 532,802 | △ 1.2 |
| | 営 業 外 収 益 | | 18,870,809 | 23,735,348 | 16,588,069 | △ 7,147,279 | △ 30.1 |
| | うち 国 庫 (県) 補 助 金 | | 1,929,193 | 7,146,744 | 1,071,119 | △ 6,075,625 | △ 85.0 |
| | うち 他 会 計 繰 入 金 | | 15,232,436 | 14,966,043 | 14,084,557 | △ 881,486 | △ 5.9 |
| | 総 費 用 (C) | | 55,976,877 | 56,705,802 | 45,683,387 | △ 11,022,415 | △ 19.4 |
| | 営 業 費 用 | | 36,245,050 | 33,147,965 | 32,621,411 | △ 526,554 | △ 1.6 |
| | うち 職 員 給 与 費 | | 4,843,520 | 4,500,797 | 4,349,235 | △ 151,562 | △ 3.4 |
| | 営 業 外 費 用 | | 19,731,827 | 23,557,837 | 13,061,976 | △ 10,495,861 | △ 44.6 |
| 資本的収支 | うち 支 払 利 息 | | 14,271,916 | 11,965,329 | 10,768,643 | △ 1,196,686 | △ 10.0 |
| | 収 支 差 引 | | 23,935,954 | 20,846,743 | 23,325,933 | 2,479,190 | 11.9 |
| | 資 本 的 収 入 | | 64,174,889 | 53,510,459 | 52,147,819 | △ 1,362,640 | △ 2.5 |
| | うち 地 方 債 | | 31,988,900 | 24,985,700 | 25,666,200 | 680,500 | 2.7 |
| | うち 国 庫 (県) 補 助 金 | | 12,378,624 | 11,698,539 | 10,177,537 | △ 1,521,002 | △ 13.0 |
| | うち 他 会 計 繰 入 金 | | 14,914,629 | 12,557,925 | 12,855,375 | 297,450 | 2.4 |
| | 資 本 的 支 出 | | 91,330,413 | 76,362,544 | 76,438,798 | 76,254 | 0.1 |
| | うち 建 設 改 良 費 | | 41,921,750 | 39,818,408 | 39,650,530 | △ 167,878 | △ 0.4 |
| | うち 地 方 債 償 還 金 (D) | | 48,866,434 | 36,236,579 | 36,440,604 | 204,025 | 0.6 |
| | 収 支 差 引 | | △ 27,155,524 | △ 22,852,085 | △ 24,290,979 | △ 1,438,894 | 6.3 |
| | 収 支 再 差 引 | | △ 3,219,570 | △ 2,005,342 | △ 965,046 | 1,040,296 | △ 51.9 |
| その他の収支 | 積 立 金 | | 227,538 | 482,820 | 132,642 | △ 350,178 | △ 72.5 |
| | 前 年 度 か ら の 繰 越 金 | | 7,177,727 | 5,198,698 | 4,430,690 | △ 768,008 | △ 14.8 |
| | 前 年 度 繰 上 充 用 金 | | - | - | - | - | - |
| | 形 式 収 支 (E) | | 5,876,519 | 4,002,536 | 3,660,102 | △ 342,434 | △ 8.6 |
| | 翌 年 度 へ 繰 越 し す べ き 財 源 (F) | | 1,864,067 | 929,482 | 787,375 | △ 142,107 | △ 15.3 |
| | 実 質 収 支 (E)-(F) | | 4,012,452 | 3,073,054 | 2,872,727 | △ 200,327 | △ 6.5 |
| | 黒 字 | | 4,058,133 | 3,095,301 | 2,881,000 | △ 214,301 | △ 6.9 |
| | 赤 字 (△)(G) | | 45,681 | 22,247 | 8,273 | △ 13,974 | △ 62.8 |
| | 収 益 的 収 支 比 率 (A)/[(C)+(D)] × 100 | | 76.2 | 83.4 | 84.0 | 0.6 | - |
| | 赤 字 比 率 (G)/(B) × 100 | | 0.1 | 0.0 | 0.0 | △ 0.0 | - |
| | 総 事 業 数 | | 107 | 101 | 101 | - | - |
| | うち 建 設 中 | | - | - | - | - | - |
| | 収益的収支で赤字を生じた事業数 | | 11 | 9 | 9 | - | - |
| | 実質収支で赤字を生じた事業数 | | 1 | 2 | 1 | △ 1 | △ 50.0 |

(注) 1. 事業数は決算対象事業であり、建設中の事業は含まない。

2. 形式収支は、収益的収支と資本的収支の合算額に収益的支出に充てた地方債、他会計借入金及び前年度からの繰越金を加えたものから積立金及び前年度繰上充用金を控除したものである。

第9節 企業債の状況

1 事業別、借入先別、利率別現在高

(1) 法適用・法非適用企業合計

(単位:千円)

| 事業 | | 全事業 | 水道 | 電気 | ガス | 病院 | 下水道 | その他 |
|--------|---------------|---------------|-------------|-----------|-----------|------------|-------------|------------|
| 項目 | | | | | | | | |
| 借入先別内訳 | 合計 | 1,099,643,576 | 184,294,456 | 1,219,203 | 1,301,503 | 93,019,455 | 794,416,560 | 25,392,399 |
| | 府資金 | 548,232,755 | 101,417,462 | - | 508,529 | 70,448,069 | 369,273,764 | 6,584,931 |
| | 府政融資 | 416,845,256 | 101,417,462 | - | 508,529 | 68,822,519 | 240,118,455 | 5,978,291 |
| | 郵貯 | 1,451,819 | - | - | - | 1,451,819 | - | - |
| | 簡保 | 129,935,680 | - | - | - | 173,731 | 129,155,309 | 606,640 |
| | 地方公共団体金融機構 | 424,306,143 | 77,733,928 | 616,270 | 792,974 | 14,678,100 | 328,538,422 | 1,946,449 |
| | 市中銀行 | 86,355,149 | 3,628,219 | 602,933 | - | 5,765,514 | 65,730,959 | 10,627,524 |
| | 市中銀行以外の金融機関 | 37,053,200 | 1,503,347 | - | - | 2,005,614 | 27,407,367 | 6,136,872 |
| | 市場公募債 | - | - | - | - | - | - | - |
| | 公共組合債 | - | - | - | - | - | - | - |
| 利率別内訳 | 政府保証付外債 | - | - | - | - | - | - | - |
| | 交付公債 | - | - | - | - | - | - | - |
| | その他 | 3,696,329 | 11,500 | - | - | 122,158 | 3,466,048 | 96,623 |
| | 起債前借 | 6,026,000 | 37,100 | - | - | - | 5,988,900 | - |
| | 1.0%未満 | 150,548,347 | 15,114,214 | 1,219,203 | 120,000 | 12,542,642 | 107,075,982 | 14,476,306 |
| | 1.0%以上 2.0%未満 | 351,100,532 | 63,000,564 | - | 674,731 | 41,878,625 | 239,450,827 | 6,095,785 |
| | 2.0%以上 3.0%未満 | 422,004,330 | 71,443,710 | - | 472,057 | 25,637,438 | 320,885,701 | 3,565,424 |
| | 3.0%以上 4.0%未満 | 73,575,466 | 17,888,777 | - | 12,398 | 5,404,416 | 49,274,676 | 995,199 |
| | 4.0%以上 5.0%未満 | 75,786,382 | 14,373,555 | - | 22,317 | 6,604,810 | 54,546,625 | 239,075 |
| | 5.0%以上 6.0%未満 | 11,867,602 | 1,570,211 | - | - | 628,535 | 9,648,246 | 20,610 |
| 利率別内訳 | 6.0%以上 7.0%未満 | 8,538,906 | 866,325 | - | - | 322,989 | 7,349,592 | - |
| | 7.0%以上 7.5%未満 | 196,011 | - | - | - | - | 196,011 | - |
| | 7.5%以上 8.0%未満 | - | - | - | - | - | - | - |
| | 8.0%以上 | - | - | - | - | - | - | - |
| | | - | - | - | - | - | - | - |

(単位:千円)

| 事業 項目 | | | | その他の事業の内訳 | | | | | | | |
|-------------------|-----------------------|-----------|--------|-----------|-----|-----------|------------|---------|-----------|-------|--------|
| | | | | 市場 | と畜場 | 観光施設 | | | 宅地造成 | 駐車場整備 | 介護サービス |
| | | | | | | 計 | 休養宿泊 | その他 | その他 | | |
| 借入 先別内訳 | 合 計 | 2,651,695 | 77,044 | 2,468,511 | - | 2,468,511 | 14,623,544 | 723,993 | 4,847,612 | | |
| | 政 府 資 金 | 1,660,839 | 19,174 | 26,000 | - | 26,000 | 21,194 | 420,379 | 4,437,345 | | |
| | 財 政 融 資 | 1,660,839 | 19,174 | 26,000 | - | 26,000 | 21,194 | - | 4,251,084 | | |
| | 郵 貯 保 | - | - | - | - | - | - | - | - | | |
| | 簡 保 | - | - | - | - | - | - | 420,379 | 186,261 | | |
| | 地 方 公 共 団 体 金 融 機 構 | 735,256 | 57,870 | 560,711 | - | 560,711 | 181,034 | 164,511 | 247,067 | | |
| | 市 中 銀 行 | - | - | 1,832,800 | - | 1,832,800 | 8,768,624 | - | 26,100 | | |
| | 市 中 銀 行 以 外 の 金 融 機 関 | 255,600 | - | 18,200 | - | 18,200 | 5,652,692 | 73,280 | 137,100 | | |
| | 市 場 公 募 債 | - | - | - | - | - | - | - | - | | |
| | 共 済 組 合 債 | - | - | - | - | - | - | - | - | | |
| 利 率 別内訳 | 政 府 保 証 付 外 債 | - | - | - | - | - | - | - | - | | |
| | 交 付 公 債 | - | - | - | - | - | - | - | - | | |
| | そ の 他 | - | - | 30,800 | - | 30,800 | - | 65,823 | - | | |
| | 起 債 前 借 | - | - | - | - | - | - | - | - | | |
| | 1.0% 未 満 | 470,591 | 15,269 | 2,055,798 | - | 2,055,798 | 11,116,576 | 401,974 | 416,098 | | |
| | 1.0% 以 上 2.0% 未 満 | 682,152 | 57,883 | 381,129 | - | 381,129 | 3,449,616 | 112,395 | 1,412,610 | | |
| | 2.0% 以 上 3.0% 未 満 | 528,226 | 3,892 | 31,584 | - | 31,584 | 57,352 | 98,582 | 2,845,788 | | |
| | 3.0% 以 上 4.0% 未 満 | 711,041 | - | - | - | - | - | 111,042 | 173,116 | | |
| | 4.0% 以 上 5.0% 未 満 | 239,075 | - | - | - | - | - | - | - | | |
| | 5.0% 以 上 6.0% 未 満 | 20,610 | - | - | - | - | - | - | - | | |
| 6.0% 以 上 7.0% 未 満 | - | - | - | - | - | - | - | - | | | |
| 7.0% 以 上 7.5% 未 満 | - | - | - | - | - | - | - | - | | | |
| 7.5% 以 上 8.0% 未 満 | - | - | - | - | - | - | - | - | | | |
| 8.0% 以 上 | - | - | - | - | - | - | - | - | | | |

(2) 法適用企業

(単位:千円)

| 事業 項目 | | 全事業 | 水道 | ガス | 病院 | 下水道 | その他 | その他の事業の内訳 | | |
|------------|-----------------------|-------------|-------------|-----------|------------|-------------|-----------|-----------|-------------|--------|
| | | | | | | | | 市場 | 観光施設 その他 | 介護サービス |
| | | | | | | | | | | |
| 借入 先別内訳 | 合 計 | 601,021,337 | 184,294,456 | 1,301,503 | 93,019,455 | 321,372,797 | 1,033,126 | 1,033,126 | - | - |
| | 政 府 資 金 | 321,863,345 | 101,417,462 | 508,529 | 70,448,069 | 148,616,459 | 872,826 | 872,826 | - | - |
| | 財 政 融 資 | 269,495,597 | 101,417,462 | 508,529 | 68,822,519 | 97,874,261 | 872,826 | 872,826 | - | - |
| | 郵 貯 | 1,451,819 | - | - | 1,451,819 | - | - | - | - | - |
| | 簡 保 | 50,915,929 | - | - | 173,731 | 50,742,198 | - | - | - | - |
| | 地 方 公 共 団 体 金 融 機 構 | 219,891,897 | 77,733,928 | 792,974 | 14,678,100 | 126,526,595 | 160,300 | 160,300 | - | - |
| | 市 中 銀 行 | 51,482,735 | 3,628,219 | - | 5,765,514 | 42,089,002 | - | - | - | - |
| | 市 中 銀 行 以 外 の 金 融 機 関 | 7,649,702 | 1,503,347 | - | 2,005,614 | 4,140,741 | - | - | - | - |
| | 市 場 公 募 債 | - | - | - | - | - | - | - | - | - |
| | 共 済 組 合 債 | - | - | - | - | - | - | - | - | - |
| 利 率 別内訳 | 政 府 保 証 付 外 債 | - | - | - | - | - | - | - | - | - |
| | 交 付 公 債 | - | - | - | - | - | - | - | - | - |
| | そ の 他 | 133,658 | 11,500 | - | 122,158 | - | - | - | - | - |
| | 起 債 前 借 | 738,500 | 37,100 | - | - | 701,400 | - | - | - | - |
| | 1.0% 未 満 | 73,059,870 | 15,114,214 | 120,000 | 12,542,642 | 45,146,814 | 136,200 | 136,200 | - | - |
| | 1.0% 以 上 2.0% 未 満 | 202,070,176 | 63,000,564 | 674,731 | 41,878,625 | 96,492,156 | 24,100 | 24,100 | - | - |
| | 2.0% 以 上 3.0% 未 満 | 235,977,927 | 71,443,710 | 472,057 | 25,637,438 | 138,424,722 | - | - | - | - |
| | 3.0% 以 上 4.0% 未 満 | 43,188,799 | 17,888,777 | 12,398 | 5,404,416 | 19,172,167 | 711,041 | 711,041 | - | - |
| | 4.0% 以 上 5.0% 未 満 | 40,997,601 | 14,373,555 | 22,317 | 6,604,810 | 19,835,134 | 161,785 | 161,785 | - | - |
| | 5.0% 以 上 6.0% 未 満 | 3,153,041 | 1,570,211 | - | 628,535 | 954,295 | - | - | - | - |
| | 6.0% 以 上 7.0% 未 満 | 1,835,423 | 866,325 | - | 322,989 | 646,109 | - | - | - | - |
| | 7.0% 以 上 7.5% 未 満 | - | - | - | - | - | - | - | - | - |
| | 7.5% 以 上 8.0% 未 満 | - | - | - | - | - | - | - | - | - |
| | 8.0% 以 上 | - | - | - | - | - | - | - | - | - |

(3) 法非適用企業

(単位:千円)

| 事業 項目 | | 全事業 | 電気 | 下水道 | その他 | その他の事業の内訳 | | | | | | | | |
|------------|---|-------------|-----------|-------------|------------|-----------|--------|-----------|------|-----------|-------------|---------|-----------|---------|
| | | | | | | 市場 | と畜場 | 観光施設 | | | 宅地造成 その他 | 駐車場整備 | 介護サービス | |
| | | | | | | | | 計 | 休養宿泊 | その他 | | | | |
| 借入 先別内訳 | 合 計 政 府 資 金 財 政 融 資 郵 貯 簡 保 地 方 公 共 団 体 金 融 機 構 市 中 銀 行 市 中 銀 行 以 外 の 金 融 機 関 市 場 公 募 債 共 済 組 合 債 政 府 保 証 付 外 債 交 付 公 債 そ の 他 | 498,622,239 | 1,219,203 | 473,043,763 | 24,359,273 | 1,618,569 | 77,044 | 2,468,511 | - | 2,468,511 | 14,623,544 | 723,993 | 4,847,612 | |
| | | 226,369,410 | - | 220,657,305 | 5,712,105 | 788,013 | 19,174 | 26,000 | - | 26,000 | 21,194 | 420,379 | 4,437,345 | |
| | | 147,349,659 | - | 142,244,194 | 5,105,465 | 788,013 | 19,174 | 26,000 | - | 26,000 | 21,194 | - | 4,251,084 | |
| | | - | - | - | - | - | - | - | - | - | - | - | - | |
| | | 79,019,751 | - | 78,413,111 | 606,640 | - | - | - | - | - | - | - | 420,379 | 186,261 |
| | | 204,414,246 | 616,270 | 202,011,827 | 1,786,149 | 574,956 | 57,870 | 560,711 | - | 560,711 | 181,034 | 164,511 | 247,067 | |
| | | 34,872,414 | 602,933 | 23,641,957 | 10,627,524 | - | - | 1,832,800 | - | 1,832,800 | 8,768,624 | - | 26,100 | |
| | | 29,403,498 | - | 23,266,626 | 6,136,872 | 255,600 | - | 18,200 | - | 18,200 | 5,652,692 | 73,280 | 137,100 | |
| | | - | - | - | - | - | - | - | - | - | - | - | - | |
| | | - | - | - | - | - | - | - | - | - | - | - | - | |
| - | - | - | - | - | - | - | - | - | - | - | - | | | |
| - | - | - | - | - | - | - | - | - | - | - | - | | | |
| - | - | - | - | - | - | - | - | - | - | - | - | | | |
| - | - | - | - | - | - | - | - | - | - | - | - | | | |
| - | - | - | - | - | - | - | - | - | - | - | - | | | |
| - | - | - | - | - | - | - | - | - | - | - | - | | | |
| - | - | - | - | - | - | - | - | - | - | - | - | | | |
| - | - | - | - | - | - | - | - | - | - | - | - | | | |
| - | - | - | - | - | - | - | - | - | - | - | - | | | |
| - | - | - | - | - | - | - | - | - | - | - | - | | | |
| - | - | - | - | - | - | - | - | - | - | - | - | | | |
| - | - | - | - | - | - | - | - | - | - | - | - | | | |
| - | - | - | - | - | - | - | - | - | - | - | - | | | |
| - | - | - | - | - | - | - | - | - | - | - | - | | | |
| - | - | - | - | - | - | - | - | - | - | - | - | | | |
| - | - | - | - | - | - | - | - | - | - | - | - | | | |
| - | - | - | - | - | - | - | - | - | - | - | - | | | |
| - | - | - | - | - | - | - | - | - | - | - | - | | | |
| - | - | - | - | - | - | - | - | - | - | - | - | | | |
| - | - | - | - | - | - | - | - | - | - | - | - | | | |
| - | - | - | - | - | - | - | - | - | - | - | - | | | |
| - | - | - | - | - | - | - | - | - | - | - | - | | | |
| - | - | - | - | - | - | - | - | - | - | - | - | | | |
| - | - | - | - | - | - | - | - | - | - | - | - | | | |
| - | - | - | - | - | - | - | - | - | - | - | - | | | |
| - | - | - | - | - | - | - | - | - | - | - | - | | | |
| - | - | - | - | - | - | - | - | - | - | - | - | | | |
| - | - | - | - | - | - | - | - | - | - | - | - | | | |
| - | - | - | - | - | - | - | - | - | - | - | - | | | |
| - | - | - | - | - | - | - | - | - | - | - | - | | | |
| - | - | - | - | - | - | - | - | - | - | - | - | | | |
| - | - | - | - | - | - | - | - | - | - | - | - | | | |
| - | - | - | - | - | - | - | - | - | - | - | - | | | |
| - | - | - | - | - | - | - | - | - | - | - | - | | | |
| - | - | - | - | - | - | - | - | - | - | - | - | | | |
| - | - | - | - | - | - | - | - | - | - | - | - | | | |
| - | - | - | - | - | - | - | - | - | - | - | - | | | |
| - | - | - | - | - | - | - | - | - | - | - | - | | | |
| - | - | - | - | - | - | - | - | - | - | - | - | | | |
| - | - | - | - | - | - | - | - | - | - | - | - | | | |
| - | - | - | - | - | - | - | - | - | - | - | - | | | |
| - | - | - | - | - | - | - | - | - | - | - | - | | | |
| - | - | - | - | - | - | - | - | - | - | - | - | | | |
| - | - | - | - | - | - | - | - | - | - | - | - | | | |
| - | - | - | - | - | - | - | - | - | - | - | - | | | |
| - | - | - | - | - | - | - | - | - | - | - | - | | | |
| - | - | - | - | - | - | - | - | - | - | - | - | | | |
| - | - | - | - | - | - | - | - | - | - | - | - | | | |
| - | - | - | - | - | - | - | - | - | - | - | - | | | |
| - | - | - | - | - | - | - | - | - | - | - | - | | | |
| - | - | - | - | - | - | - | - | - | - | - | - | | | |
| - | - | - | - | - | - | - | - | - | - | - | - | | | |
| - | - | - | - | - | - | - | - | - | - | - | - | | | |
| - | - | - | - | - | - | - | - | - | - | - | - | | | |
| - | - | - | - | - | - | - | - | - | - | - | - | | | |
| - | - | - | - | - | - | - | - | - | - | - | - | | | |
| - | - | - | - | - | - | - | - | - | - | - | - | | | |
| - | - | - | - | - | - | - | - | - | - | - | - | | | |
| - | - | - | - | - | - | - | - | - | - | - | - | | | |
| - | - | - | - | - | - | - | - | - | - | - | - | | | |
| - | - | - | - | - | - | - | - | - | - | - | - | | | |
| - | - | - | - | - | - | - | - | - | - | - | - | | | |
| - | - | - | - | - | - | - | - | - | - | - | - | | | |
| - | - | - | - | - | - | - | - | - | - | - | - | | | |
| - | - | - | - | - | - | - | - | - | - | - | - | | | |
| - | - | - | - | - | - | - | - | - | - | - | - | | | |
| - | - | - | - | - | - | - | - | - | - | - | - | | | |
| - | - | - | - | - | - | - | - | - | - | - | - | | | |
| - | - | - | - | - | - | - | - | - | - | - | - | | | |
| - | - | - | - | - | - | - | - | - | - | - | - | | | |
| - | - | - | - | - | - | - | - | - | - | - | - | | | |
| - | - | - | - | - | - | - | - | - | - | - | - | | | |
| - | - | - | - | - | - | - | - | - | - | - | - | | | |
| - | - | - | - | - | - | - | - | - | - | - | - | | | |
| - | - | - | - | - | - | - | - | - | - | - | - | | | |
| - | - | - | - | - | - | - | - | - | - | - | - | | | |
| - | - | - | - | - | - | - | - | - | - | - | - | | | |
| - | - | - | - | - | - | - | - | - | - | - | - | | | |
| - | - | - | - | - | - | - | - | - | - | - | - | | | |
| - | - | - | - | - | - | - | - | - | - | - | - | | | |
| - | - | - | - | - | - | - | - | - | - | - | - | | | |
| - | - | - | - | - | - | - | | | | | | | | |

2 事業別、借入先別、利率別現在高

(1) 法適用・法非適用企業合計

(単位:千円)

| 利率別 | 借入先別 | 企業債現在高 | 政府資金 | 内訳 | | | 地方公共団体 金融機構 | 市中銀行 | 市中銀行以外 の金融機関 | 市場公募 | 共済組合 | 政府保証付外 債 | 交付公債 | その他 |
|---------------|------|---------------|-------------|-------------|-----------|-------------|----------------|------------|-----------------|------|------|-------------|------|-----------|
| | | | | 財政融資 | 郵貯 | 簡保 | | | | | | | | |
| 合 | 計 | 1,099,643,576 | 548,232,755 | 416,845,256 | 1,451,819 | 129,935,680 | 424,306,143 | 86,355,149 | 37,053,200 | - | - | - | - | 3,696,329 |
| 起債前借 | | 6,026,000 | 6,026,000 | 6,026,000 | - | - | - | - | - | - | - | - | - | - |
| 1.0%未満 | | 150,548,347 | 13,951,475 | 13,585,750 | - | 365,725 | 46,750,665 | 63,601,858 | 24,010,448 | - | - | - | - | 2,233,901 |
| 1.0%以上 2.0%未満 | | 351,100,532 | 137,728,267 | 114,856,895 | - | 22,871,372 | 178,006,268 | 22,753,291 | 12,612,706 | - | - | - | - | - |
| 2.0%以上 3.0%未満 | | 422,004,330 | 255,798,659 | 179,973,378 | 1,451,819 | 74,373,462 | 164,313,197 | - | 430,046 | - | - | - | - | 1,462,428 |
| 3.0%以上 4.0%未満 | | 73,575,466 | 50,725,881 | 38,814,359 | - | 11,911,522 | 22,849,585 | - | - | - | - | - | - | - |
| 4.0%以上 5.0%未満 | | 75,786,382 | 65,286,560 | 48,209,680 | - | 17,076,880 | 10,499,822 | - | - | - | - | - | - | - |
| 5.0%以上 6.0%未満 | | 11,867,602 | 10,669,451 | 8,976,454 | - | 1,692,997 | 1,198,151 | - | - | - | - | - | - | - |
| 6.0%以上 7.0%未満 | | 8,538,906 | 7,850,451 | 6,206,729 | - | 1,643,722 | 688,455 | - | - | - | - | - | - | - |
| 7.0%以上 7.5%未満 | | 196,011 | 196,011 | 196,011 | - | - | - | - | - | - | - | - | - | - |
| 7.5%以上 8.0%未満 | | - | - | - | - | - | - | - | - | - | - | - | - | - |
| 8.0%以上 | | - | - | - | - | - | - | - | - | - | - | - | - | - |

(2) 法適用企業

(単位:千円)

| 利率別 | 借入先別 | 企業債現在高 | 政府資金 | 内訳 | | | 地方公共団体 金融機構 | 市中銀行 | 市中銀行以外 の金融機関 | 市場公募 | 共済組合 | 政府保証付外 債 | 交付公債 | その他 |
|---------------|------|-------------|-------------|-------------|-----------|------------|----------------|------------|-----------------|------|------|-------------|------|---------|
| | | | | 財政融資 | 郵貯 | 簡保 | | | | | | | | |
| 合 | 計 | 601,021,337 | 321,863,345 | 269,495,597 | 1,451,819 | 50,915,929 | 219,891,897 | 51,482,735 | 7,649,702 | - | - | - | - | 133,658 |
| 起債前借 | | 738,500 | 738,500 | 738,500 | - | - | - | - | - | - | - | - | - | - |
| 1.0%未満 | | 73,059,870 | 9,458,115 | 9,398,128 | - | 59,987 | 22,550,536 | 36,048,375 | 4,869,186 | - | - | - | - | 133,658 |
| 1.0%以上 2.0%未満 | | 202,070,176 | 90,676,894 | 80,095,656 | - | 10,581,238 | 93,206,988 | 15,434,360 | 2,751,934 | - | - | - | - | - |
| 2.0%以上 3.0%未満 | | 235,977,927 | 150,101,328 | 116,139,975 | 1,451,819 | 32,509,534 | 85,848,017 | - | 28,582 | - | - | - | - | - |
| 3.0%以上 4.0%未満 | | 43,188,799 | 29,830,275 | 27,890,199 | - | 1,940,076 | 13,358,524 | - | - | - | - | - | - | - |
| 4.0%以上 5.0%未満 | | 40,997,601 | 36,420,757 | 30,595,663 | - | 5,825,094 | 4,576,844 | - | - | - | - | - | - | - |
| 5.0%以上 6.0%未満 | | 3,153,041 | 2,914,799 | 2,914,799 | - | - | 238,242 | - | - | - | - | - | - | - |
| 6.0%以上 7.0%未満 | | 1,835,423 | 1,722,677 | 1,722,677 | - | - | 112,746 | - | - | - | - | - | - | - |
| 7.0%以上 7.5%未満 | | - | - | - | - | - | - | - | - | - | - | - | - | - |
| 7.5%以上 8.0%未満 | | - | - | - | - | - | - | - | - | - | - | - | - | - |
| 8.0%以上 | | - | - | - | - | - | - | - | - | - | - | - | - | - |

(3) 法非適用企業

(単位:千円)

| 利率別 | 借入先別 | 企業債現在高 | 政府資金 | 内訳 | | | 地方公共団体 金融機構 | 市中銀行 | 市中銀行以外 の金融機関 | 市場公募 | 共済組合 | 政府保証付外 債 | 交付公債 | その他 |
|---------------|------|-------------|-------------|-------------|----|------------|----------------|------------|-----------------|------|------|-------------|------|-----------|
| | | | | 財政融資 | 郵貯 | 簡保 | | | | | | | | |
| 合 | 計 | 498,622,239 | 226,369,410 | 147,349,659 | - | 79,019,751 | 204,414,246 | 34,872,414 | 29,403,498 | - | - | - | - | 3,562,671 |
| 起債前借 | | 5,287,500 | 5,287,500 | 5,287,500 | - | - | - | - | - | - | - | - | - | - |
| 1.0%未満 | | 77,488,477 | 4,493,360 | 4,187,622 | - | 305,738 | 24,200,129 | 27,553,483 | 19,141,262 | - | - | - | - | 2,100,243 |
| 1.0%以上 2.0%未満 | | 149,030,356 | 47,051,373 | 34,761,239 | - | 12,290,134 | 84,799,280 | 7,318,931 | 9,860,772 | - | - | - | - | - |
| 2.0%以上 3.0%未満 | | 186,026,403 | 105,697,331 | 63,833,403 | - | 41,863,928 | 78,465,180 | - | 401,464 | - | - | - | - | 1,462,428 |
| 3.0%以上 4.0%未満 | | 30,386,667 | 20,895,606 | 10,924,160 | - | 9,971,446 | 9,491,061 | - | - | - | - | - | - | - |
| 4.0%以上 5.0%未満 | | 34,788,781 | 28,865,803 | 17,614,017 | - | 11,251,786 | 5,922,978 | - | - | - | - | - | - | - |
| 5.0%以上 6.0%未満 | | 8,714,561 | 7,754,652 | 6,061,655 | - | 1,692,997 | 959,909 | - | - | - | - | - | - | - |
| 6.0%以上 7.0%未満 | | 6,703,483 | 6,127,774 | 4,484,052 | - | 1,643,722 | 575,709 | - | - | - | - | - | - | - |
| 7.0%以上 7.5%未満 | | 196,011 | 196,011 | 196,011 | - | - | - | - | - | - | - | - | - | - |
| 7.5%以上 8.0%未満 | | - | - | - | - | - | - | - | - | - | - | - | - | - |
| 8.0%以上 | | - | - | - | - | - | - | - | - | - | - | - | - | - |

(4) 水道事業

(単位:千円)

| 利率別 | 借入先別 | 企業債現在高 | 政府資金 | 内訳 | | | 地方公共団体 金融機構 | 市中銀行 | 市中銀行以外 の金融機関 | 市場公募 | 共済組合 | 政府保証付外 債 | 交付公債 | その他 |
|--------|--------|-------------|-------------|-------------|----|----|----------------|-----------|-----------------|------|------|-------------|------|--------|
| | | | | 財政融資 | 郵貯 | 簡保 | | | | | | | | |
| 合 | 計 | 184,294,456 | 101,417,462 | 101,417,462 | - | - | 77,733,928 | 3,628,219 | 1,503,347 | - | - | - | - | 11,500 |
| 起債前借 | | 37,100 | 37,100 | 37,100 | - | - | - | - | - | - | - | - | - | - |
| 1.0%未満 | | 15,114,214 | 3,877,923 | 3,877,923 | - | - | 7,665,565 | 2,376,072 | 1,183,154 | - | - | - | - | 11,500 |
| 1.0%以上 | 2.0%未満 | 63,000,564 | 28,360,084 | 28,360,084 | - | - | 33,068,140 | 1,252,147 | 320,193 | - | - | - | - | - |
| 2.0%以上 | 3.0%未満 | 71,443,710 | 42,361,526 | 42,361,526 | - | - | 29,082,184 | - | - | - | - | - | - | - |
| 3.0%以上 | 4.0%未満 | 17,888,777 | 12,894,781 | 12,894,781 | - | - | 4,993,996 | - | - | - | - | - | - | - |
| 4.0%以上 | 5.0%未満 | 14,373,555 | 11,523,665 | 11,523,665 | - | - | 2,849,890 | - | - | - | - | - | - | - |
| 5.0%以上 | 6.0%未満 | 1,570,211 | 1,498,311 | 1,498,311 | - | - | 71,900 | - | - | - | - | - | - | - |
| 6.0%以上 | 7.0%未満 | 866,325 | 864,072 | 864,072 | - | - | 2,253 | - | - | - | - | - | - | - |
| 7.0%以上 | 7.5%未満 | - | - | - | - | - | - | - | - | - | - | - | - | - |
| 7.5%以上 | 8.0%未満 | - | - | - | - | - | - | - | - | - | - | - | - | - |
| 8.0%以上 | | - | - | - | - | - | - | - | - | - | - | - | - | - |

(5) 電気事業（法非適合計）

(単位:千円)

| 利率別 | 借入先別 | 企業債現在高 | 政府資金 | 内訳 | | | 地方公共団体 金融機構 | 市中銀行 | 市中銀行以外 の金融機関 | 市場公募 | 共済組合 | 政府保証付外 債 | 交付公債 | その他 |
|--------|--------|-----------|------|------|----|----|----------------|---------|-----------------|------|------|-------------|------|-----|
| | | | | 財政融資 | 郵貯 | 簡保 | | | | | | | | |
| 合 | 計 | 1,219,203 | - | - | - | - | 616,270 | 602,933 | - | - | - | - | - | - |
| 起債前借 | | - | - | - | - | - | - | - | - | - | - | - | - | - |
| 1.0%未満 | | 1,219,203 | - | - | - | - | 616,270 | 602,933 | - | - | - | - | - | - |
| 1.0%以上 | 2.0%未満 | - | - | - | - | - | - | - | - | - | - | - | - | - |
| 2.0%以上 | 3.0%未満 | - | - | - | - | - | - | - | - | - | - | - | - | - |
| 3.0%以上 | 4.0%未満 | - | - | - | - | - | - | - | - | - | - | - | - | - |
| 4.0%以上 | 5.0%未満 | - | - | - | - | - | - | - | - | - | - | - | - | - |
| 5.0%以上 | 6.0%未満 | - | - | - | - | - | - | - | - | - | - | - | - | - |
| 6.0%以上 | 7.0%未満 | - | - | - | - | - | - | - | - | - | - | - | - | - |
| 7.0%以上 | 7.5%未満 | - | - | - | - | - | - | - | - | - | - | - | - | - |
| 7.5%以上 | 8.0%未満 | - | - | - | - | - | - | - | - | - | - | - | - | - |
| 8.0%以上 | | - | - | - | - | - | - | - | - | - | - | - | - | - |

(6) ガス事業

(単位:千円)

| 利率別 | 借入先別 | 企業債現在高 | 政府資金 | 内訳 | | | 地方公共団体 金融機構 | 市中銀行 | 市中銀行以外 の金融機関 | 市場公募 | 共済組合 | 政府保証付外 債 | 交付公債 | その他 |
|--------|--------|-----------|---------|---------|----|----|----------------|------|-----------------|------|------|-------------|------|-----|
| | | | | 財政融資 | 郵貯 | 簡保 | | | | | | | | |
| 合 | 計 | 1,301,503 | 508,529 | 508,529 | - | - | 792,974 | - | - | - | - | - | - | - |
| 起債前借 | | - | - | - | - | - | - | - | - | - | - | - | - | - |
| 1.0%未満 | | 120,000 | - | - | - | - | 120,000 | - | - | - | - | - | - | - |
| 1.0%以上 | 2.0%未満 | 674,731 | 122,071 | 122,071 | - | - | 552,660 | - | - | - | - | - | - | - |
| 2.0%以上 | 3.0%未満 | 472,057 | 351,743 | 351,743 | - | - | 120,314 | - | - | - | - | - | - | - |
| 3.0%以上 | 4.0%未満 | 12,398 | 12,398 | 12,398 | - | - | - | - | - | - | - | - | - | - |
| 4.0%以上 | 5.0%未満 | 22,317 | 22,317 | 22,317 | - | - | - | - | - | - | - | - | - | - |
| 5.0%以上 | 6.0%未満 | - | - | - | - | - | - | - | - | - | - | - | - | - |
| 6.0%以上 | 7.0%未満 | - | - | - | - | - | - | - | - | - | - | - | - | - |
| 7.0%以上 | 7.5%未満 | - | - | - | - | - | - | - | - | - | - | - | - | - |
| 7.5%以上 | 8.0%未満 | - | - | - | - | - | - | - | - | - | - | - | - | - |
| 8.0%以上 | | - | - | - | - | - | - | - | - | - | - | - | - | - |

(7) 病院事業

(単位:千円)

| 利率別 | 借入先別 | 企業債現在高 | 政府資金 | 内訳 | | | 地方公共団体 金融機構 | 市中銀行 | 市中銀行以外 の金融機関 | 市場公募 | 共済組合 | 政府保証付外 債 | 交付公債 | その他 |
|--------|--------|------------|------------|------------|-----------|---------|----------------|-----------|-----------------|------|------|-------------|------|---------|
| | | | | 財政融資 | 郵貯 | 簡保 | | | | | | | | |
| 合 | 計 | 93,019,455 | 70,448,069 | 68,822,519 | 1,451,819 | 173,731 | 14,678,100 | 5,765,514 | 2,005,614 | - | - | - | - | 122,158 |
| 起債前借 | | - | - | - | - | - | - | - | - | - | - | - | - | - |
| 1.0%未満 | | 12,542,642 | 3,723,989 | 3,723,989 | - | - | 2,573,705 | 4,752,157 | 1,370,633 | - | - | - | - | 122,158 |
| 1.0%以上 | 2.0%未満 | 41,878,625 | 32,909,259 | 32,754,984 | - | 154,275 | 7,321,028 | 1,013,357 | 634,981 | - | - | - | - | - |
| 2.0%以上 | 3.0%未満 | 25,637,438 | 20,854,071 | 19,382,796 | 1,451,819 | 19,456 | 4,783,367 | - | - | - | - | - | - | - |
| 3.0%以上 | 4.0%未満 | 5,404,416 | 5,404,416 | 5,404,416 | - | - | - | - | - | - | - | - | - | - |
| 4.0%以上 | 5.0%未満 | 6,604,810 | 6,604,810 | 6,604,810 | - | - | - | - | - | - | - | - | - | - |
| 5.0%以上 | 6.0%未満 | 628,535 | 628,535 | 628,535 | - | - | - | - | - | - | - | - | - | - |
| 6.0%以上 | 7.0%未満 | 322,989 | 322,989 | 322,989 | - | - | - | - | - | - | - | - | - | - |
| 7.0%以上 | 7.5%未満 | - | - | - | - | - | - | - | - | - | - | - | - | - |
| 7.5%以上 | 8.0%未満 | - | - | - | - | - | - | - | - | - | - | - | - | - |
| 8.0%以上 | | - | - | - | - | - | - | - | - | - | - | - | - | - |

(8) 下水道事業 (法適・法非適合計)

(単位: 千円)

| 利率別 | 借入先別 | 企業債現在高 | 政府資金 | 内訳 | | | 地方公共団体 金融機構 | 市中銀行 | 市中銀行以外 の金融機関 | 市場公募 | 共済組合 | 政府保証付外 債 | 交付公債 | その他 |
|---------------|------|-------------|-------------|-------------|----|-------------|----------------|------------|-----------------|------|------|-------------|------|-----------|
| | | | | 財政融資 | 郵貯 | 簡保 | | | | | | | | |
| 合 | 計 | 794,416,560 | 369,273,764 | 240,118,455 | - | 129,155,309 | 328,538,422 | 65,730,959 | 27,407,367 | - | - | - | - | 3,466,048 |
| 起債前借 | | 5,988,900 | 5,988,900 | 5,988,900 | - | - | - | - | - | - | - | - | - | - |
| 1.0%未満 | | 107,075,982 | 6,081,970 | 5,894,897 | - | 187,073 | 35,103,849 | 48,146,994 | 15,739,549 | - | - | - | - | 2,003,620 |
| 1.0%以上 2.0%未満 | | 239,450,827 | 74,711,373 | 52,212,640 | - | 22,498,733 | 135,917,717 | 17,583,965 | 11,237,772 | - | - | - | - | - |
| 2.0%以上 3.0%未満 | | 320,885,701 | 188,794,345 | 114,538,921 | - | 74,255,424 | 130,198,882 | - | 430,046 | - | - | - | - | 1,462,428 |
| 3.0%以上 4.0%未満 | | 49,274,676 | 31,419,087 | 19,618,607 | - | 11,800,480 | 17,855,589 | - | - | - | - | - | - | - |
| 4.0%以上 5.0%未満 | | 54,546,625 | 46,896,693 | 29,819,813 | - | 17,076,880 | 7,649,932 | - | - | - | - | - | - | - |
| 5.0%以上 6.0%未満 | | 9,648,246 | 8,521,995 | 6,828,998 | - | 1,692,997 | 1,126,251 | - | - | - | - | - | - | - |
| 6.0%以上 7.0%未満 | | 7,349,592 | 6,663,390 | 5,019,668 | - | 1,643,722 | 686,202 | - | - | - | - | - | - | - |
| 7.0%以上 7.5%未満 | | 196,011 | 196,011 | 196,011 | - | - | - | - | - | - | - | - | - | - |
| 7.5%以上 8.0%未満 | | - | - | - | - | - | - | - | - | - | - | - | - | - |
| 8.0%以上 | | - | - | - | - | - | - | - | - | - | - | - | - | - |

(9) 市場事業 (法適・法非適合計)

(単位: 千円)

| 利率別 | 借入先別 | 企業債現在高 | 政府資金 | 内訳 | | | 地方公共団体 金融機構 | 市中銀行 | 市中銀行以外 の金融機関 | 市場公募 | 共済組合 | 政府保証付外 債 | 交付公債 | その他 |
|---------------|------|-----------|-----------|-----------|----|----|----------------|------|-----------------|------|------|-------------|------|-----|
| | | | | 財政融資 | 郵貯 | 簡保 | | | | | | | | |
| 合 | 計 | 2,651,695 | 1,660,839 | 1,660,839 | - | - | 735,256 | - | 255,600 | - | - | - | - | - |
| 起債前借 | | - | - | - | - | - | - | - | - | - | - | - | - | - |
| 1.0%未満 | | 470,591 | 5,422 | 5,422 | - | - | 209,569 | - | 255,600 | - | - | - | - | - |
| 1.0%以上 2.0%未満 | | 682,152 | 217,173 | 217,173 | - | - | 464,979 | - | - | - | - | - | - | - |
| 2.0%以上 3.0%未満 | | 528,226 | 467,518 | 467,518 | - | - | 60,708 | - | - | - | - | - | - | - |
| 3.0%以上 4.0%未満 | | 711,041 | 711,041 | 711,041 | - | - | - | - | - | - | - | - | - | - |
| 4.0%以上 5.0%未満 | | 239,075 | 239,075 | 239,075 | - | - | - | - | - | - | - | - | - | - |
| 5.0%以上 6.0%未満 | | 20,610 | 20,610 | 20,610 | - | - | - | - | - | - | - | - | - | - |
| 6.0%以上 7.0%未満 | | - | - | - | - | - | - | - | - | - | - | - | - | - |
| 7.0%以上 7.5%未満 | | - | - | - | - | - | - | - | - | - | - | - | - | - |
| 7.5%以上 8.0%未満 | | - | - | - | - | - | - | - | - | - | - | - | - | - |
| 8.0%以上 | | - | - | - | - | - | - | - | - | - | - | - | - | - |

(1 0) と畜場事業 (法非適合計)

(単位: 千円)

| 利率別 | 借入先別 | 企業債現在高 | 政府資金 | 内訳 | | | 地方公共団体 金融機構 | 市中銀行 | 市中銀行以外 の金融機関 | 市場公募 | 共済組合 | 政府保証付外 債 | 交付公債 | その他 |
|---------------|------|--------|--------|--------|----|----|----------------|------|-----------------|------|------|-------------|------|-----|
| | | | | 財政融資 | 郵貯 | 簡保 | | | | | | | | |
| 合 | 計 | 77,044 | 19,174 | 19,174 | - | - | 57,870 | - | - | - | - | - | - | - |
| 起債前借 | | - | - | - | - | - | - | - | - | - | - | - | - | - |
| 1.0%未満 | | 15,269 | 8,551 | 8,551 | - | - | 6,718 | - | - | - | - | - | - | - |
| 1.0%以上 2.0%未満 | | 57,883 | 6,731 | 6,731 | - | - | 51,152 | - | - | - | - | - | - | - |
| 2.0%以上 3.0%未満 | | 3,892 | 3,892 | 3,892 | - | - | - | - | - | - | - | - | - | - |
| 3.0%以上 4.0%未満 | | - | - | - | - | - | - | - | - | - | - | - | - | - |
| 4.0%以上 5.0%未満 | | - | - | - | - | - | - | - | - | - | - | - | - | - |
| 5.0%以上 6.0%未満 | | - | - | - | - | - | - | - | - | - | - | - | - | - |
| 6.0%以上 7.0%未満 | | - | - | - | - | - | - | - | - | - | - | - | - | - |
| 7.0%以上 7.5%未満 | | - | - | - | - | - | - | - | - | - | - | - | - | - |
| 7.5%以上 8.0%未満 | | - | - | - | - | - | - | - | - | - | - | - | - | - |
| 8.0%以上 | | - | - | - | - | - | - | - | - | - | - | - | - | - |

(1 1) 観光施設事業 (法適・法非適合計)

(単位: 千円)

| 利率別 | 借入先別 | 企業債現在高 | 政府資金 | 内訳 | | | 地方公共団体 金融機構 | 市中銀行 | 市中銀行以外 の金融機関 | 市場公募 | 共済組合 | 政府保証付外 債 | 交付公債 | その他 |
|---------------|------|-----------|--------|--------|----|----|----------------|-----------|-----------------|------|------|-------------|------|--------|
| | | | | 財政融資 | 郵貯 | 簡保 | | | | | | | | |
| 合 | 計 | 2,468,511 | 26,000 | 26,000 | - | - | 560,711 | 1,832,800 | 18,200 | - | - | - | - | 30,800 |
| 起債前借 | | - | - | - | - | - | - | - | - | - | - | - | - | - |
| 1.0%未満 | | 2,055,798 | - | - | - | - | 173,998 | 1,832,800 | 18,200 | - | - | - | - | 30,800 |
| 1.0%以上 2.0%未満 | | 381,129 | 26,000 | 26,000 | - | - | 355,129 | - | - | - | - | - | - | - |
| 2.0%以上 3.0%未満 | | 31,584 | - | - | - | - | 31,584 | - | - | - | - | - | - | - |
| 3.0%以上 4.0%未満 | | - | - | - | - | - | - | - | - | - | - | - | - | - |
| 4.0%以上 5.0%未満 | | - | - | - | - | - | - | - | - | - | - | - | - | - |
| 5.0%以上 6.0%未満 | | - | - | - | - | - | - | - | - | - | - | - | - | - |
| 6.0%以上 7.0%未満 | | - | - | - | - | - | - | - | - | - | - | - | - | - |
| 7.0%以上 7.5%未満 | | - | - | - | - | - | - | - | - | - | - | - | - | - |
| 7.5%以上 8.0%未満 | | - | - | - | - | - | - | - | - | - | - | - | - | - |
| 8.0%以上 | | - | - | - | - | - | - | - | - | - | - | - | - | - |

(1 2) 宅地造成事業 (法非適合計)

(単位:千円)

| 利率別 借入先別 | 企業債現在高 | 政府資金 | 内訳 | | | 地方公共団体 金融機構 | 市中銀行 | 市中銀行以外 の金融機関 | 市場公募 | 共済組合 | 政府保証付外 債 | 交付公債 | その他 |
|------------------|------------|--------|--------|----|----|----------------|-----------|-----------------|------|------|-------------|------|-----|
| | | | 財政融資 | 郵貯 | 簡保 | | | | | | | | |
| 合 計 | 14,623,544 | 21,194 | 21,194 | - | - | 181,034 | 8,768,624 | 5,652,692 | - | - | - | - | - |
| 起 債 前 借 | - | - | - | - | - | - | - | - | - | - | - | - | - |
| 1.0% 未 満 | 11,116,576 | - | - | - | - | 15,862 | 5,864,802 | 5,235,912 | - | - | - | - | - |
| 1.0% 以上 2.0% 未 満 | 3,449,616 | - | - | - | - | 129,014 | 2,903,822 | 416,780 | - | - | - | - | - |
| 2.0% 以上 3.0% 未 満 | 57,352 | 21,194 | 21,194 | - | - | 36,158 | - | - | - | - | - | - | - |
| 3.0% 以上 4.0% 未 満 | - | - | - | - | - | - | - | - | - | - | - | - | - |
| 4.0% 以上 5.0% 未 満 | - | - | - | - | - | - | - | - | - | - | - | - | - |
| 5.0% 以上 6.0% 未 満 | - | - | - | - | - | - | - | - | - | - | - | - | - |
| 6.0% 以上 7.0% 未 満 | - | - | - | - | - | - | - | - | - | - | - | - | - |
| 7.0% 以上 7.5% 未 満 | - | - | - | - | - | - | - | - | - | - | - | - | - |
| 7.5% 以上 8.0% 未 満 | - | - | - | - | - | - | - | - | - | - | - | - | - |
| 8.0% 以上 | - | - | - | - | - | - | - | - | - | - | - | - | - |

(1 3) 駐車場整備事業 (法非適合計)

(単位:千円)

| 利率別 借入先別 | 企業債現在高 | 政府資金 | 内訳 | | | 地方公共団体 金融機構 | 市中銀行 | 市中銀行以外 の金融機関 | 市場公募 | 共済組合 | 政府保証付外 債 | 交付公債 | その他 |
|------------------|---------|---------|------|----|---------|----------------|------|-----------------|------|------|-------------|------|--------|
| | | | 財政融資 | 郵貯 | 簡保 | | | | | | | | |
| 合 計 | 723,993 | 420,379 | - | - | 420,379 | 164,511 | - | 73,280 | - | - | - | - | 65,823 |
| 起 債 前 借 | - | - | - | - | - | - | - | - | - | - | - | - | - |
| 1.0% 未 満 | 401,974 | 101,340 | - | - | 101,340 | 164,511 | - | 70,300 | - | - | - | - | 65,823 |
| 1.0% 以上 2.0% 未 満 | 112,395 | 109,415 | - | - | 109,415 | - | - | 2,980 | - | - | - | - | - |
| 2.0% 以上 3.0% 未 満 | 98,582 | 98,582 | - | - | 98,582 | - | - | - | - | - | - | - | - |
| 3.0% 以上 4.0% 未 満 | 111,042 | 111,042 | - | - | 111,042 | - | - | - | - | - | - | - | - |
| 4.0% 以上 5.0% 未 満 | - | - | - | - | - | - | - | - | - | - | - | - | - |
| 5.0% 以上 6.0% 未 満 | - | - | - | - | - | - | - | - | - | - | - | - | - |
| 6.0% 以上 7.0% 未 満 | - | - | - | - | - | - | - | - | - | - | - | - | - |
| 7.0% 以上 7.5% 未 満 | - | - | - | - | - | - | - | - | - | - | - | - | - |
| 7.5% 以上 8.0% 未 満 | - | - | - | - | - | - | - | - | - | - | - | - | - |
| 8.0% 以上 | - | - | - | - | - | - | - | - | - | - | - | - | - |

(1 4) 介護サービス事業 (法適・法非適合計)

(単位:千円)

| 利率別 借入先別 | 企業債現在高 | 政府資金 | 内訳 | | | 地方公共団体 金融機構 | 市中銀行 | 市中銀行以外 の金融機関 | 市場公募 | 共済組合 | 政府保証付外 債 | 交付公債 | その他 |
|------------------|-----------|-----------|-----------|----|---------|----------------|--------|-----------------|------|------|-------------|------|-----|
| | | | 財政融資 | 郵貯 | 簡保 | | | | | | | | |
| 合 計 | 4,847,612 | 4,437,345 | 4,251,084 | - | 186,261 | 247,067 | 26,100 | 137,100 | - | - | - | - | - |
| 起 債 前 借 | - | - | - | - | - | - | - | - | - | - | - | - | - |
| 1.0% 未 満 | 416,098 | 152,280 | 74,968 | - | 77,312 | 100,618 | 26,100 | 137,100 | - | - | - | - | - |
| 1.0% 以上 2.0% 未 満 | 1,412,610 | 1,266,161 | 1,157,212 | - | 108,949 | 146,449 | - | - | - | - | - | - | - |
| 2.0% 以上 3.0% 未 満 | 2,845,788 | 2,845,788 | 2,845,788 | - | - | - | - | - | - | - | - | - | - |
| 3.0% 以上 4.0% 未 満 | 173,116 | 173,116 | 173,116 | - | - | - | - | - | - | - | - | - | - |
| 4.0% 以上 5.0% 未 満 | - | - | - | - | - | - | - | - | - | - | - | - | - |
| 5.0% 以上 6.0% 未 満 | - | - | - | - | - | - | - | - | - | - | - | - | - |
| 6.0% 以上 7.0% 未 満 | - | - | - | - | - | - | - | - | - | - | - | - | - |
| 7.0% 以上 7.5% 未 満 | - | - | - | - | - | - | - | - | - | - | - | - | - |
| 7.5% 以上 8.0% 未 満 | - | - | - | - | - | - | - | - | - | - | - | - | - |
| 8.0% 以上 | - | - | - | - | - | - | - | - | - | - | - | - | - |

第 10 節 繰入金及び繰出金の状況

1 事業別繰入金及び繰出金の状況

(単位:千円、%)

| 事業 項目 | | 全事業 | 水道 | 電気 | ガス | 病院 | 下水道 | その他 |
|-----------------------------|------------------------|-------------|------------|---------|-----------|-------------|-------------|-----------|
| | | | | | | | | |
| (繰入金) | | | | | | | | |
| 法適用企業 | 1 資 本 的 収 入 (A) | 8,081,724 | 1,368,342 | - | 5,000 | 3,686,234 | 2,921,648 | 100,500 |
| | 出 資 金 | 5,018,517 | 1,065,259 | - | 5,000 | 1,700,505 | 2,147,253 | 100,500 |
| | 負 担 金 | 2,171,539 | 188,510 | - | - | 1,983,029 | - | - |
| | 借 入 金 (B) | - | - | - | - | - | - | - |
| | 補 助 金 | 891,668 | 114,573 | - | - | 2,700 | 774,395 | - |
| | 2 収 益 的 収 入 (C) | 31,761,490 | 5,783,232 | - | 1,989 | 14,705,060 | 11,119,209 | 152,000 |
| | 負 担 金 | 17,185,513 | 124,582 | - | - | 11,384,195 | 5,676,736 | - |
| | 補 助 金 | 14,575,977 | 5,658,650 | - | 1,989 | 3,320,865 | 5,442,473 | 152,000 |
| | 計 (A)+(C) (D) | 39,843,214 | 7,151,574 | - | 6,989 | 18,391,294 | 14,040,857 | 252,500 |
| | 特別利益の他会計繰入金 (E) | - | - | - | - | - | - | - |
| | 計 (D)+(E) (F) | 39,843,214 | 7,151,574 | - | 6,989 | 18,391,294 | 14,040,857 | 252,500 |
| 法非適用企業 | 1 資 本 的 収 入 (G) | 12,855,375 | - | - | - | - | 9,850,207 | 3,005,168 |
| | 出 資 金 | - | - | - | - | - | - | - |
| | 補 助 金 | 12,845,426 | - | - | - | - | 9,850,207 | 2,995,219 |
| | 借 入 金 (H) | 9,949 | - | - | - | - | - | 9,949 |
| | 2 収 益 的 収 入 (I) | 21,016,956 | - | - | - | - | 19,251,132 | 1,765,824 |
| | 負 担 金 | 6,932,399 | - | - | - | - | 6,932,399 | - |
| | 補 助 金 | 14,084,557 | - | - | - | - | 12,318,733 | 1,765,824 |
| | 計 (G)+(I) (J) | 33,872,331 | - | - | - | - | 29,101,339 | 4,770,992 |
| | 資本的収入計 (A)+(G) (K) | 20,937,099 | 1,368,342 | - | 5,000 | 3,686,234 | 12,771,855 | 3,105,668 |
| | 収益的収入計 (C)+(I) (L) | 52,778,446 | 5,783,232 | - | 1,989 | 14,705,060 | 30,370,341 | 1,917,824 |
| 合計 | (L)+(E) (M) | 52,778,446 | 5,783,232 | - | 1,989 | 14,705,060 | 30,370,341 | 1,917,824 |
| | 計 (K)+(L) | 73,715,545 | 7,151,574 | - | 6,989 | 18,391,294 | 43,142,196 | 5,023,492 |
| | (K)+(M) (N) | 73,715,545 | 7,151,574 | - | 6,989 | 18,391,294 | 43,142,196 | 5,023,492 |
| 除借入金 合計を | 資本的収入計 (K)-(B)-(H) (O) | 20,927,150 | 1,368,342 | - | 5,000 | 3,686,234 | 12,771,855 | 3,095,719 |
| | 収益的収入計 (M) | 52,778,446 | 5,783,232 | - | 1,989 | 14,705,060 | 30,370,341 | 1,917,824 |
| | 計 (O)+(M) (P) | 73,705,596 | 7,151,574 | - | 6,989 | 18,391,294 | 43,142,196 | 5,013,543 |
| 比率 | (K)/ 資 本 的 収 入 | 22.3 | 12.6 | - | 1.0 | 39.4 | 19.0 | 53.6 |
| | (L)/ 経 常 収 益 | 18.4 | 6.1 | - | 0.0 | 11.1 | 63.1 | 188.4 |
| | (M)/ 総 収 益 | 14.8 | 6.1 | - | 0.0 | 10.9 | 27.9 | 21.1 |
| (繰出金) | | | | | | | | |
| 企業適用 | 他 会 計 へ の 繰 出 金 | 420,000 | 420,000 | - | - | - | - | - |
| | 借 入 金 返 還 金 (Q) | 211,468 | - | - | - | 80,000 | 131,468 | - |
| | 計 (R) | 631,468 | 420,000 | - | - | 80,000 | 131,468 | - |
| 法非適用企業 | 他 会 計 へ の 繰 出 金 | 266,808 | - | - | - | - | 81,033 | 185,775 |
| | 借 入 金 返 還 金 (S) | - | - | - | - | - | - | - |
| | 計 (T) | 266,808 | - | - | - | - | 81,033 | 185,775 |
| 合 計 (R)+(T) (U) | | 898,276 | 420,000 | - | - | 80,000 | 212,501 | 185,775 |
| 借入金返還金を除いた額 (U)-(Q)-(S) (V) | | 686,808 | 420,000 | - | - | - | 81,033 | 185,775 |
| 差引 | (N)-(U) | 72,817,269 | 6,731,574 | - | 6,989 | 18,311,294 | 42,929,695 | 4,837,717 |
| | 借 入 金 を 除 いた (P)-(V) | 73,018,788 | 6,731,574 | - | 6,989 | 18,391,294 | 43,061,163 | 4,827,768 |
| 合計 | 経 常 収 益 | 286,079,148 | 94,819,914 | - | 9,751,169 | 132,374,517 | 48,115,421 | 1,018,127 |
| | 総 収 益 | 357,711,567 | 95,181,125 | 194,955 | 9,751,574 | 134,524,575 | 108,975,745 | 9,083,593 |
| | 資 本 的 収 入 | 93,941,797 | 10,849,329 | 148,935 | 502,674 | 9,352,006 | 67,299,759 | 5,789,094 |

(単位:千円、%)

| 事業 項目 | | その他の事業の内訳 | | | | | | | |
|-----------------------------|-----------------------------|-----------|---------|-----------|-------|-----------|-----------|---------|-----------|
| | | 市場 | と畜場 | 観光施設 | | | 宅地造成 | 駐車場整備 | 介護サービス |
| | | | | 計 | 休養宿泊 | その他 | その他 | | |
| (繰入金) | | | | | | | | | |
| 法適用企業 | 1 資 本 的 収 入 (A) | 100,500 | - | - | - | - | - | - | - |
| | 出 資 金 | 100,500 | - | - | - | - | - | - | - |
| | 負 担 金 (B) | - | - | - | - | - | - | - | - |
| | 借 入 金 | - | - | - | - | - | - | - | - |
| | 2 収 益 的 収 入 (C) | 152,000 | - | - | - | - | - | - | - |
| | 負 担 金 | - | - | - | - | - | - | - | - |
| | 補 助 金 | 152,000 | - | - | - | - | - | - | - |
| | 計 (A)+(C) (D) | 252,500 | - | - | - | - | - | - | - |
| | 特別利益の他会計繰入金 (E) | - | - | - | - | - | - | - | - |
| | 計 (D)+(E) (F) | 252,500 | - | - | - | - | - | - | - |
| 法非適用企業 | 1 資 本 的 収 入 (G) | 80,998 | - | 82,444 | - | 82,444 | 2,025,748 | 154,459 | 661,519 |
| | 出 資 金 | - | - | - | - | - | - | - | - |
| | 補 助 金 (H) | 71,049 | - | 82,444 | - | 82,444 | 2,025,748 | 154,459 | 661,519 |
| | 借 入 金 | 9,949 | - | - | - | - | - | - | - |
| | 2 収 益 的 収 入 (I) | 351,730 | 570 | 590,637 | - | 590,637 | 28,966 | 44,980 | 748,941 |
| | 負 担 金 | - | - | - | - | - | - | - | - |
| | 補 助 金 | 351,730 | 570 | 590,637 | - | 590,637 | 28,966 | 44,980 | 748,941 |
| | 計 (G)+(I) (J) | 432,728 | 570 | 673,081 | - | 673,081 | 2,054,714 | 199,439 | 1,410,460 |
| 合計 | 資 本 的 収 入 計 (A)+(G) (K) | 181,498 | - | 82,444 | - | 82,444 | 2,025,748 | 154,459 | 661,519 |
| | 収 益 的 収 入 計 (C)+(I) (L) | 503,730 | 570 | 590,637 | - | 590,637 | 28,966 | 44,980 | 748,941 |
| | (L)+(E) (M) | 503,730 | 570 | 590,637 | - | 590,637 | 28,966 | 44,980 | 748,941 |
| | 計 (K)+(L) | 685,228 | 570 | 673,081 | - | 673,081 | 2,054,714 | 199,439 | 1,410,460 |
| | (K)+(M) (N) | 685,228 | 570 | 673,081 | - | 673,081 | 2,054,714 | 199,439 | 1,410,460 |
| 除借入金 く入金 計を | 資 本 的 収 入 計 (K)-(B)-(H) (O) | 171,549 | - | 82,444 | - | 82,444 | 2,025,748 | 154,459 | 661,519 |
| | 収 益 的 収 入 計 (M) | 503,730 | 570 | 590,637 | - | 590,637 | 28,966 | 44,980 | 748,941 |
| | 計 (O)+(M) (P) | 675,279 | 570 | 673,081 | - | 673,081 | 2,054,714 | 199,439 | 1,410,460 |
| 比率 | (K)/ 資 本 的 収 入 | 32.0 | - | 5.1 | - | 5.1 | 74.1 | 99.5 | 96.0 |
| | (L)/ 経 常 収 益 | 68.0 | - | 48,572.1 | - | 48,572.1 | - | - | 270.7 |
| | (M)/ 総 収 益 | 18.7 | 0.2 | 68.7 | - | 69.2 | 2.4 | 6.4 | 22.4 |
| (繰出金) | | | | | | | | | |
| 法適用企業 | 他 会 計 へ の 繰 出 金 | - | - | - | - | - | - | - | - |
| | 借 入 金 返 還 金 (Q) | - | - | - | - | - | - | - | - |
| | 計 (R) | - | - | - | - | - | - | - | - |
| 法非適用企業 | 他 会 計 へ の 繰 出 金 | 8,191 | 10,000 | - | - | - | - | 165,583 | 2,001 |
| | 借 入 金 返 還 金 (S) | - | - | - | - | - | - | - | - |
| | 計 (T) | 8,191 | 10,000 | - | - | - | - | 165,583 | 2,001 |
| | 合 計 (R)+(T) (U) | 8,191 | 10,000 | - | - | - | - | 165,583 | 2,001 |
| 借入金返還金を除いた額 (U)-(Q)-(S) (V) | | 8,191 | 10,000 | - | - | - | - | 165,583 | 2,001 |
| 差引 | (N)-(U) | 677,037 | △ 9,430 | 673,081 | - | 673,081 | 2,054,714 | 33,856 | 1,408,459 |
| | 借 入 金 を 除 いた (P)-(V) | 667,088 | △ 9,430 | 673,081 | - | 673,081 | 2,054,714 | 33,856 | 1,408,459 |
| 合計 | 経 常 収 益 | 740,249 | - | 1,216 | - | 1,216 | - | - | 276,662 |
| | 総 収 益 | 2,689,479 | 302,075 | 859,706 | 6,028 | 853,678 | 1,187,453 | 707,833 | 3,337,047 |
| | 資 本 的 収 入 | 567,638 | 20,127 | 1,622,083 | - | 1,622,083 | 2,734,663 | 155,164 | 689,419 |

2 他会計からの繰入金の推移

(単位:千円、%)

| 項目 | 年度 | 25 | 26 | 27 | 対前年度比較 | |
|-------|----|--------------|--------------|--------------|---------------|---------|
| | | | (A) | (B) | (B)-(A) (C) | (C)/(A) |
| 水 道 | | (7,449,633) | (7,343,390) | (7,151,574) | (△ 191,816) | △ 2.6 |
| | | 7,449,633 | 7,343,390 | 7,151,574 | △ 191,816 | △ 2.6 |
| 電 気 | | (5,949) | (0) | (0) | (0) | - |
| | | 5,949 | 0 | 0 | 0 | - |
| ガ ス | | (6,714) | (7,018) | (6,989) | (△ 29) | △ 0.4 |
| | | 6,714 | 7,018 | 6,989 | △ 29 | △ 0.4 |
| 病 院 | | (18,303,953) | (19,124,874) | (18,391,294) | (△ 733,580) | △ 3.8 |
| | | 17,757,420 | 19,124,874 | 18,391,294 | △ 733,580 | △ 3.8 |
| 下 水 道 | | (42,462,903) | (43,528,060) | (43,142,196) | (△ 385,864) | △ 0.9 |
| | | 42,462,903 | 43,528,060 | 43,142,196 | △ 385,864 | △ 0.9 |
| そ の 他 | | (5,828,191) | (5,117,863) | (5,023,492) | (△ 94,371) | △ 1.8 |
| | | 5,828,191 | 5,117,863 | 5,023,492 | △ 94,371 | △ 1.8 |
| 合 計 | | (74,057,343) | (75,121,205) | (73,715,545) | (△ 1,405,660) | △ 1.9 |
| | | 73,510,810 | 75,121,205 | 73,715,545 | △ 1,405,660 | △ 1.9 |

(注) ()書は、特別利益の他会計繰入金を含めた金額である。

第 11 節 資金不足比率の状況 (平成 27 年度)

本県においては、資金不足額がある公営企業会計はない。

第 2 章 事業別決算カード

水道事業の経営状況(法適)

団体名: 千葉市

(金額:千円)

| 給水形態 | | 末端給水事業 | |
|-----------|------------------|---------------------|-------------------------|
| 事業創設認可年月日 | | 昭和36年03月13日 | |
| 供用開始年月日 | | 昭和37年07月01日 | |
| 法適用年月日 | | 昭和49年12月28日 | |
| 管理者 | | 非設置 | |
| 水源種類 | | 地下水 受水 | |
| 項目 | 年度 | 平成26年度 | 平成27年度 |
| 施設 | 行政区域内現在人口(人) | A 962,554 | 964,830 |
| | 計画給水人口(人) | B 78,100 | 78,100 |
| | 現在給水人口(人) | C 46,894 | 46,856 |
| | 普及率 | C/A(%) | 4.9 |
| | | C/B(%) | 60.0 |
| | 給水戸数(戸) | 18,905 | 19,097 |
| | 取水能力(m3/日) | 15,571 | 15,571 |
| | 水利権(m3/日) | 0 | 0 |
| | 導水管延長(km) | 5.34 | 5.34 |
| | 送水管延長(km) | 12.57 | 12.57 |
| | 配水管延長(km) | 346.12 | 346.98 |
| | 浄水場設置数 | 5 | 5 |
| | 配水池設置数 | 17 | 17 |
| | 当年度末消火栓設置数(個) | 918 | 921 |
| | 給水区域面積(ha) | 5,797 | 5,797 |
| 業務 | 配水能力(m3/日) | 31,700 | 31,700 |
| | 一日最大配水量(m3) | D 14,796 | 14,236 |
| | 年間総配水量(千m3) | E 4,732.07 | 4,673.03 |
| | 年間総有収水量(千m3) | F 4,633.16 | 4,660.50 |
| | 1人当たり1日平均有収水量(ℓ) | 271 | 272 |
| | 有収率(F/E×100)(%) | 97.9 | 99.7 |
| | 料金体系 | 口径別 | 口径別 |
| 料金 | 家庭用 | 基本水量(m3) | 0 |
| | | 基本料金(円) | 410 |
| | | 超過料金(円/m3) | 61 |
| | | 家庭用10m3料金・口径13mm(円) | 1,020 |
| 職員数 | 現行料金実施年月日 | | 平成26年04月01日 平成26年04月01日 |
| | 損益勘定所属職員(人) | | 10 10 |
| 経営分析 | うち | 原浄配水関係職員(人) | 5 5 |
| | | 検計集金職員(人) | 0 0 |
| | | 資本勘定所属職員(人) | 10 11 |
| | 計(人) | | 20 21 |
| | 施設利用率(%) | | 40.9 40.3 |
| 繰入金 | 最大稼働率(%) | | 46.7 44.9 |
| | 負荷率(%) | | 87.6 89.7 |
| | 配水管使用効率(m3/m) | | 13.0 12.8 |
| | 固定資産使用効率(m3/万円) | | 2.7 2.8 |
| | 職員一人当たり | 給水人口(人) | 4,689 4,686 |
| | | 有収水量(m3) | 463,316 466,050 |
| | | 営業収益(千円) | 101,536 100,651 |
| | 有収水量1m3当り | 供給単価(円銭) | 202.56 203.40 |
| | | 給水原価(円銭) | 388.81 392.68 |
| | | 資本費(円銭) | 226.12 222.83 |
| 費用構成比率(%) | 給与費(円銭) | | 22.83 25.75 |
| | 料金回収率(%) | | 52.1 51.8 |
| | 当年度繰入金合計 | | 807,531 857,198 |
| | うち | 収益勘定繰入金 | 794,733 818,895 |
| | | うち 基準内繰入金 | 412,973 392,796 |
| 財務分析(%) | うち | 資本勘定繰入金 | 12,798 38,303 |
| | | うち 基準内繰入金 | 12,798 38,303 |
| | 職員給与費 | | 5.3 5.8 |
| | 支払利息 | | 11.1 10.2 |
| | 減価償却費 | | 35.2 35.9 |
| | 動力費 | | 2.6 2.1 |
| | 受水費 | | 36.3 35.3 |
| | その他 ※ | | 9.6 10.7 |
| | 自己資本構成比率 | | 43.1 44.1 |
| | 流動比率 | | 90.8 76.3 |
| 引当金 | 経常収支比率 | | 100.7 100.0 |
| | 営業収支比率 | | 57.6 54.9 |
| | 有形固定資産減価償却率 | | 46.0 48.4 |
| | 累積欠損金比率 | | — — |
| | 不良債務比率 | | — — |
| | 料金収入に 対する比率 | 企業債償還元金 | 82.8 88.8 |
| | | 企業債利息 | 23.8 22.2 |
| | | 企業債元利償還金 | 106.6 111.0 |
| | | 職員給与費 | 12.6 12.7 |
| | | 企業債現在高 | 2,195.0 2,144.0 |

※ 表示単位未満四捨五入の関係で、合計が一致しない場合がある。

| 項目 | 年度 | 平成26年度 | 平成27年度 |
|-------|------------------|------------------------|-----------------------|
| 損益計算書 | 総収益(B+E) | | A 2,026,925 2,071,530 |
| | 経常収益(C+D) | | B 2,026,925 2,071,276 |
| | うち | 営業収益 | C 1,015,362 1,006,509 |
| | | 給水収益 | 938,486 947,928 |
| | | 受託工事収益 | 0 0 |
| | | 他会計負担金 | 232 20 |
| | | 営業外収益 | D 1,011,563 1,064,767 |
| | うち | 都道府県補助金 | 0 0 |
| | | 他会計補助金 | 794,501 818,875 |
| | | 長期前受金戻入 | 212,007 241,107 |
| | 特別利益 | | E 0 254 |
| | 総費用(G+J) | | F 2,026,925 2,071,530 |
| | 経常費用(H+I) | | G 2,013,408 2,071,179 |
| | うち | 営業費用 | H 1,764,054 1,834,654 |
| | | 職員給与費 | 105,756 120,029 |
| | | 受託工事費 | 0 0 |
| | | 減価償却費 | 709,149 743,076 |
| | | 受水費 | 730,121 732,008 |
| CF計算書 | うち | 営業外費用 | I 249,354 236,525 |
| | | うち 支払利息 | 223,566 210,279 |
| | | 特別損失 | J 13,517 351 |
| | 経常利益(経常損失)(B-G) | | 13,517 97 |
| | 純利益(純損失)(A-F) | | 0 0 |
| | 業務活動によるキャッシュ・フロー | | 503,012 548,097 |
| | 投資活動によるキャッシュ・フロー | | △ 1,206,521 △ 926,999 |
| | 財務活動によるキャッシュ・フロー | | 549,188 △ 263,763 |
| | 資金の増加額(又は減少額) | | △ 154,321 △ 642,665 |
| | 資本的収入 | | K 1,455,705 868,030 |
| | うち | 企業債 | 1,066,000 565,000 |
| | | 他会計繰入金 | 12,798 38,303 |
| | | 工事負担金 | 376,907 264,727 |
| | 資本的支出 | | L 2,397,720 1,818,103 |
| | うち | 建設改良費 | 1,620,431 976,542 |
| | | 企業債償還金 | 777,289 841,561 |
| | 収支差引(K-L) | | M △ 942,015 △ 950,073 |
| | 補填財源 | | N 942,015 950,073 |
| | 補填財源不足額(M+N) | | 0 0 |
| 貸借対照表 | 資産 | 固定資産 | 38,459,815 38,264,558 |
| | | うち 償却資産 | 29,865,629 29,885,923 |
| | | 減価償却累計額(△) | 13,742,077 14,472,495 |
| | | 流動資産 | 3,053,323 2,475,519 |
| | | 現金及び預金 | 2,063,648 1,420,983 |
| | うち | 未収金及び未収収益 | 988,384 1,053,470 |
| | | 貸倒引当金(△) | 658 1,876 |
| | | 貯蔵品 | 515 1,550 |
| | 繰延資産 | | 2,870 940 |
| | 資産合計 | | 41,516,008 40,741,017 |
| | 負債 | 固定負債 | 20,272,043 19,547,320 |
| | | うち 建設改良費等の財源に充てるための企業債 | 19,758,562 19,422,021 |
| | | 建設改良費等の財源に充てるための長期借入金 | 0 0 |
| | | 引当金 | 25,834 51,669 |
| | | 流動負債 | 3,364,454 3,246,095 |
| | うち | 建設改良費等の財源に充てるための企業債 | 841,561 901,541 |
| | | 建設改良費等の財源に充てるための長期借入金 | 0 0 |
| | | 引当金 | 13,877 13,972 |
| | | 一時借入金 | 0 0 |
| | | 未払金及び未払費用 | 182,306 250,024 |
| | 繰延収益 | | 10,712,380 10,745,337 |
| | うち | 長期前受金 | 15,281,686 15,555,744 |
| | | 長期前受金収益化累計額(△) | 4,569,306 4,810,407 |
| | 負債合計 | | 34,348,877 33,538,752 |
| | 資本 | 資本金 | 5,588,527 6,253,850 |
| | | 剰余金 | 1,578,604 948,415 |
| | | 資本剰余金 | 948,415 948,415 |
| | | 利益剰余金 | 630,189 0 |
| | | うち 当年度未処分利益剰余金 | 630,189 0 |
| | 引当金 | うち 当年度未処理欠損金(△) | 0 0 |
| | | 資本合計 | 7,167,131 7,202,265 |
| | | 退職給付引当金 | 25,834 51,669 |
| | | 賞与引当金 | 11,877 13,972 |
| | | 修繕引当金 | 0 0 |
| | 不良債務 | 特別修繕引当金 | 0 0 |
| | | その他引当金 | 2,000 0 |
| | 不良債務 | | 0 0 |
| | 実質資金不足額 | | 0 0 |
| | 企業債現在高 | | 20,600,123 20,323,562 |
| | 支出決算規模 | | 3,767,615 3,218,111 |

水道事業の経営状況(法適)

団体名: 銚子市

(金額:千円)

| 給水形態 | | | 末端給水事業 | | |
|-----------|------------------|---------------------|-------------|-------------|--------|
| 事業創設認可年月日 | | | 昭和12年03月25日 | | |
| 供用開始年月日 | | | 昭和13年11月01日 | | |
| 法適用年月日 | | | 昭和27年10月01日 | | |
| 管理者 | | | 非設置 | | |
| 水源種類 | | | 表流水 受水 | | |
| 項目 | 年度 | | 平成26年度 | 平成27年度 | |
| 施設 | 行政区域内現在人口(人) | A | 66,413 | 64,990 | |
| | 計画給水人口(人) | B | 80,000 | 80,000 | |
| | 現在給水人口(人) | C | 65,698 | 64,272 | |
| | 普及率 | C/A(%) | 98.9 | 98.9 | |
| | | C/B(%) | 82.1 | 80.3 | |
| | 給水戸数(戸) | | 27,497 | 27,280 | |
| | 取水能力(m3/日) | | 37,000 | 37,000 | |
| | 水利権(m3/日) | | 49,381 | 49,381 | |
| | 導水管延長(km) | | 35.31 | 35.31 | |
| | 送水管延長(km) | | 4.89 | 4.89 | |
| | 配水管延長(km) | | 396.58 | 396.66 | |
| | 浄水場設置数 | | 1 | 1 | |
| | 配水池設置数 | | 12 | 12 | |
| | 当年度末消火栓設置数(個) | | 1,227 | 1,222 | |
| | 給水区域面積(ha) | | 6,280 | 6,280 | |
| 業務 | 配水能力(m3/日) | | 37,000 | 37,000 | |
| | 一日最大配水量(m3) | D | 32,641 | 31,807 | |
| | 年間総配水量(千m3) | E | 10,003.20 | 10,011.75 | |
| | 年間総有収水量(千m3) | F | 9,224.68 | 9,142.12 | |
| | 1人当たり1日平均有収水量(ℓ) | | 385 | 389 | |
| | 有収率(F/E×100)(%) | | 92.2 | 91.3 | |
| | 料金体系 | | 口径別 | 口径別 | |
| 料金 | 家庭用 | 基本水量(m3) | 8 | 8 | |
| | | 基本料金(円) | 1,004 | 1,004 | |
| | | 超過料金(円/m3) | 167 | 167 | |
| | | 家庭用10m3料金・口径13mm(円) | 1,339 | 1,339 | |
| | 現行料金実施年月日 | | 平成26年04月01日 | 平成26年04月01日 | |
| 職員数 | 損益勘定所属職員(人) | | 36 | 31 | |
| | うち | 原浄配水関係職員(人) | 28 | 23 | |
| | | 検針集金職員(人) | 0 | 0 | |
| | 資本勘定所属職員(人) | 0 | 0 | | |
| | 計(人) | 36 | 31 | | |
| 経営分析 | 施設利用率(%) | | 74.1 | 73.9 | |
| | 最大稼働率(%) | | 88.2 | 86.0 | |
| | 負荷率(%) | | 84.0 | 86.0 | |
| | 配水管使用効率(m3/m) | | 22.9 | 22.9 | |
| | 固定資産使用効率(m3/万円) | | 6.7 | 6.8 | |
| | 職員一人当たり | 給水人口(人) | 1,825 | 2,073 | |
| | | 有収水量(m3) | 256,241 | 294,907 | |
| | | 営業収益(千円) | 59,897 | 69,179 | |
| | 有収水量1m3当り | うち | 供給単価(円銭) | 229.93 | 230.42 |
| | | | 給水原価(円銭) | 213.71 | 212.85 |
| | | うち | 資本費(円銭) | 94.17 | 93.44 |
| | | | 給与費(円銭) | 28.13 | 24.84 |
| 料金回収率(%) | | | 107.6 | 108.3 | |
| 繰入金 | 当年度繰入金合計 | | 114,206 | 114,026 | |
| | うち | 収益勘定繰入金 | 16,495 | 13,798 | |
| | | うち 基準内繰入金 | 16,495 | 13,798 | |
| | うち | 資本勘定繰入金 | 97,711 | 100,228 | |
| | | うち 基準内繰入金 | 97,711 | 100,228 | |
| 費用構成比率(%) | 職員給与と費 | 12.3 | 10.9 | | |
| | 支払利息 | 6.6 | 6.2 | | |
| | 減価償却費 | 32.6 | 33.0 | | |
| | 動力費 | 6.2 | 5.5 | | |
| | 受水費 | 22.3 | 22.8 | | |
| | その他 ※ | 20.0 | 21.6 | | |
| | 自己資本構成比率 | 66.3 | 68.5 | | |
| 財務分析(%) | 流動比率 | 300.5 | 289.6 | | |
| | 経常収支比率 | 109.8 | 110.4 | | |
| | 営業収支比率 | 109.1 | 109.6 | | |
| | 有形固定資産減価償却率 | 45.7 | 47.6 | | |
| | 累積欠損金比率 | — | — | | |
| | 不良債務比率 | — | — | | |
| | 料金収入に対する比率 | 企業債償還元金 | 21.3 | 21.3 | |
| | | 企業債利息 | 6.6 | 6.1 | |
| | | 企業債元利償還金 | 27.9 | 27.4 | |
| | | 職員給与と費 | 12.2 | 10.8 | |
| | | 企業債現在高 | 280.4 | 268.1 | |

※ 表示単位未満四捨五入の関係で、合計が一致しない場合がある。

| 項目 | 年度 | 平成26年度 | 平成27年度 |
|-------|------------------|------------------------|-------------------------|
| 損益計算書 | 総収益(B+E) | | A 2,336,770 2,320,753 |
| | 経常収益(C+D) | | B 2,323,021 2,302,026 |
| | うち | 営業収益 | C 2,156,274 2,144,563 |
| | | うち 給水収益 | 2,121,062 2,106,529 |
| | | 受託工事収益 | 0 0 |
| | | 他会計負担金 | 1,761 2,030 |
| | | 営業外収益 | D 166,747 157,463 |
| | うち | 都道府県補助金 | 0 0 |
| | | 他会計補助金 | 14,734 11,768 |
| | | 長期前受金戻入 | 143,973 138,571 |
| | 特別利益 | | E 13,749 18,727 |
| | 総費用(G+J) | | F 2,192,259 2,117,001 |
| | 経常費用(H+I) | | G 2,115,656 2,084,901 |
| | うち | 営業費用 | H 1,975,700 1,956,114 |
| | | 職員給与費 | 259,480 227,070 |
| | | 受託工事費 | 0 0 |
| | | 減価償却費 | 690,474 688,419 |
| | | 受水費 | 472,344 474,978 |
| | うち | 営業外費用 | I 139,956 128,787 |
| | | 支払利息 | 139,647 128,355 |
| | 特別損失 | | J 76,603 32,100 |
| CF計算書 | 経常利益(経常損失)(B-G) | | 207,365 217,125 |
| | 純利益(純損失)(A-F) | | 144,511 203,752 |
| | 業務活動によるキャッシュ・フロー | | 630,075 621,996 |
| | 投資活動によるキャッシュ・フロー | | △ 444,811 △ 818,504 |
| | 財務活動によるキャッシュ・フロー | | △ 160,496 △ 203,392 |
| | 資金の増加額(又は減少額) | | 24,768 △ 399,900 |
| | 資本的収入 | | K 367,691 330,228 |
| | うち | 企業債 | 200,000 150,000 |
| | | 他会計繰入金 | 97,711 100,228 |
| | | 工事負担金 | 25,246 0 |
| | | 資本的支出 | L 1,023,697 1,377,517 |
| | うち | 建設改良費 | 433,783 362,073 |
| | | 企業債償還金 | 451,340 449,233 |
| | 収支差引(K-L) | | M △ 656,006 △ 1,047,289 |
| | 補填財源 | | N 656,006 1,047,289 |
| | 補填財源不足額(M+N) | | 0 0 |
| 貸借対照表 | 資産 | 固定資産 | 18,011,680 18,001,329 |
| | | うち 償却資産 | 26,391,153 26,557,784 |
| | | 減価償却累計額(△) | 12,062,551 12,636,820 |
| | | 流動資産 | 2,822,887 2,404,794 |
| | | うち 現金及び預金 | 2,541,934 2,142,034 |
| | | 未収金及び未収収益 | 232,826 226,801 |
| | | 貸倒引当金(△) | 3,892 3,771 |
| | | 貯蔵品 | 35,385 34,106 |
| | | 繰延資産 | 0 0 |
| | | 資産合計 | 20,834,567 20,406,123 |
| | 負債 | 固定負債 | 6,080,397 5,595,795 |
| | | うち 建設改良費等の財源に充てるための企業債 | 5,497,722 5,206,047 |
| | | 建設改良費等の財源に充てるための長期借入金 | 0 0 |
| | | 引当金 | 272,100 228,950 |
| | | 流動負債 | 939,496 830,253 |
| | | うち 建設改良費等の財源に充てるための企業債 | 449,234 441,675 |
| | | 建設改良費等の財源に充てるための長期借入金 | 0 0 |
| | | 引当金 | 85,972 72,713 |
| | | 一時借入金 | 0 0 |
| | | 未払金及び未払費用 | 241,255 144,186 |
| | | 繰延収益 | 3,281,966 3,147,775 |
| 資本 | うち | 長期前受金 | 6,395,919 6,397,798 |
| | | 長期前受金収益化累計額(△) | 3,113,953 3,250,023 |
| | | 負債合計 | 10,301,859 9,573,823 |
| | | 資本金 | 7,152,069 9,839,834 |
| | | 剰余金 | 3,380,639 992,466 |
| | うち | 資本剰余金 | 255,003 255,002 |
| | | 利益剰余金 | 3,125,636 737,464 |
| | | うち 当年度未処分利益剰余金 | 2,736,435 348,263 |
| | | うち 当年度未処理欠損金(△) | 0 0 |
| | | 資本合計 | 10,532,708 10,832,300 |
| | 引当金 | 退職給付引当金 | 0 0 |
| | | 賞与引当金 | 21,372 19,213 |
| | | 修繕引当金 | 336,700 53,500 |
| | | 特別修繕引当金 | 0 0 |
| | | その他引当金 | 0 228,950 |
| | 不良債務 | | 0 0 |
| | 実質資金不足額 | | 0 0 |
| | 企業債現在高 | | 5,946,956 5,647,722 |
| | 支出決算規模 | | 2,696,075 2,951,178 |

水道事業の経営状況(法適)

団体名: 木更津市

(金額:千円)

| 給水形態 | | | 末端給水事業 | |
|-----------|------------------|---------------------|-------------|-----------|
| 事業創設認可年月日 | | | 昭和23年12月15日 | |
| 供用開始年月日 | | | 昭和23年12月15日 | |
| 法適用年月日 | | | 昭和36年04月01日 | |
| 管理者 | | | 非設置 | |
| 水源種類 | | | 地下水 受水 | |
| 項目 | 年度 | | 平成26年度 | 平成27年度 |
| 施設 | 行政区域内現在人口(人) | | A 133,049 | 134,029 |
| | 計画給水人口(人) | | B 137,000 | 137,000 |
| | 現在給水人口(人) | | C 132,664 | 133,663 |
| | 普及率 | C/A(%) | 99.7 | 99.7 |
| | | C/B(%) | 96.8 | 97.6 |
| | 給水戸数(戸) | | 67,671 | 68,940 |
| | 取水能力(m3/日) | | 66,950 | 71,020 |
| | 水利権(m3/日) | | 0 | 0 |
| | 導水管延長(km) | | 34.07 | 34.07 |
| | 送水管延長(km) | | 3.26 | 3.26 |
| | 配水管延長(km) | | 982.25 | 986.59 |
| | 浄水場設置数 | | 5 | 4 |
| | 配水池設置数 | | 15 | 15 |
| | 当年度末消火栓設置数(個) | | 1,543 | 1,558 |
| | 給水区域面積(ha) | | 13,840 | 13,840 |
| 業務 | 配水能力(m3/日) | | 66,950 | 71,020 |
| | 一日最大配水量(m3) | | D 49,440 | 49,835 |
| | 年間総配水量(千m3) | | E 16,362.84 | 16,753.23 |
| | 年間総有収水量(千m3) | | F 13,661.11 | 13,823.79 |
| | 1人当たり1日平均有収水量(ℓ) | | 282 | 283 |
| | 有収率(F/E×100)(%) | | 83.5 | 82.5 |
| | 料金 | 料金体系 | | 口径別 |
| 家庭用 | | 基本水量(m3) | 0 | 0 |
| | | 基本料金(円) | 972 | 972 |
| | | 超過料金(円/m3) | 103 | 103 |
| | | 家庭用10m3料金・口径13mm(円) | 1,998 | 1,998 |
| 現行料金実施年月日 | | 平成26年04月01日 | 平成26年04月01日 | |
| 職員数 | 損益勘定所属職員(人) | | 28 | 28 |
| | うち | 原浄配水関係職員(人) | 10 | 10 |
| | | 検針集金職員(人) | 0 | 0 |
| | | 資本勘定所属職員(人) | 9 | 9 |
| | 計(人) | | 37 | 37 |
| 経営分析 | 施設利用率(%) | | 67.0 | 64.5 |
| | 最大稼働率(%) | | 73.8 | 70.2 |
| | 負荷率(%) | | 90.7 | 91.9 |
| | 配水管使用効率(m3/m) | | 16.0 | 16.4 |
| | 固定資産使用効率(m3/万円) | | 6.5 | 6.6 |
| | 職員一人当たり | 給水人口(人) | 4,738 | 4,774 |
| | | 有収水量(m3) | 487,897 | 493,707 |
| | | 営業収益(千円) | 129,397 | 130,153 |
| | 有収水量1m3当り | 供給単価(円銭) | 241.79 | 242.64 |
| | | 給水原価(円銭) | 236.98 | 233.08 |
| | | うち | 資本費(円銭) | 98.77 |
| 給与費(円銭) | | | 15.81 | 15.31 |
| 料金回収率(%) | | 102.0 | 104.1 | |
| 繰入金 | 当年度繰入金合計 | | 2,070 | 1,844 |
| | うち | 収益勘定繰入金 | 2,070 | 1,844 |
| | | うち 基準内繰入金 | 2,070 | 1,844 |
| | うち | 資本勘定繰入金 | 0 | 0 |
| | | うち 基準内繰入金 | 0 | 0 |
| 費用構成比率(%) | 職員給与と費 | | 6.2 | 6.0 |
| | 支払利息 | | 4.3 | 4.6 |
| | 減価償却費 | | 23.0 | 23.9 |
| | 動力費 | | 2.7 | 2.1 |
| | 受水費 | | 47.0 | 47.5 |
| | その他 ※ | | 16.9 | 15.9 |
| | 自己資本構成比率 | | 63.7 | 65.9 |
| | 流動比率 | | 155.5 | 194.8 |
| | 経常収支比率 | | 111.6 | 112.5 |
| | 営業収支比率 | | 108.8 | 108.6 |
| 財務分析(%) | 有形固定資産減価償却率 | | 43.3 | 42.3 |
| | 累積欠損金比率 | | — | — |
| | 不良債務比率 | | — | — |
| | 料金収入に対する比率 | 企業債償還元金 | 12.7 | 14.1 |
| | | 企業債利息 | 4.6 | 4.9 |
| | | 企業債元利償還金 | 17.3 | 18.9 |
| | | 職員給与と費 | 7.2 | 6.3 |
| | | 企業債現在高 | 261.2 | 261.2 |

※ 表示単位未満四捨五入の関係で、合計が一致しない場合がある。

| 項目 | | 年度 | 平成26年度 | 平成27年度 | | | |
|------------------|-----------------|------------------|-----------------------|-------------|------------|------------|-----------|
| 損益計算書 | うち | 総収益(B+E) | A | 3,909,911 | 3,967,455 | | |
| | | うち | 経常収益(C+D) | B | 3,909,911 | 3,967,455 | |
| | | | 営業収益 | C | 3,623,120 | 3,644,271 | |
| | | | うち | 給水収益 | | 3,303,098 | 3,354,177 |
| | | | | 受託工事収益 | | 0 | 0 |
| | | | | 他会計負担金 | 225 | 239 | |
| | | | 営業外収益 | D | 286,791 | 323,184 | |
| | | | うち | 都道府県補助金 | | 0 | 0 |
| | | | | 他会計補助金 | 1,845 | 1,605 | |
| | | | | 長期前受金戻入 | 266,964 | 303,089 | |
| | | | 特別利益 | E | 0 | 0 | |
| | | | 総費用(G+J) | F | 3,527,524 | 3,526,861 | |
| | | | うち | 経常費用(H+I) | G | 3,504,432 | 3,525,168 |
| | | | | 営業費用 | H | 3,331,171 | 3,356,791 |
| | うち | 職員給与と費 | | 216,021 | 211,651 | | |
| | | 受託工事費 | | 0 | 0 | | |
| | | 減価償却費 | | 806,409 | 841,980 | | |
| | 受水費 | 1,645,639 | | 1,675,152 | | | |
| | 営業外費用 | I | | 173,261 | 168,377 | | |
| | うち 支払利息 | 151,308 | | 162,946 | | | |
| | 特別損失 | J | | 23,092 | 1,693 | | |
| | 経常利益(経常損失)(B-G) | | | 405,479 | 442,287 | | |
| | 純利益(純損失)(A-F) | | 382,387 | 440,594 | | | |
| | CF計算書 | 業務活動によるキャッシュ・フロー | | 1,077,359 | 1,033,966 | | |
| 投資活動によるキャッシュ・フロー | | △ | 1,155,109 | △ 1,930,419 | | | |
| 財務活動によるキャッシュ・フロー | | | 1,355,654 | 135,172 | | | |
| 資金の増加額(又は減少額) | | | 1,277,904 | △ 761,281 | | | |
| 資本的収支 | うち | 資本的収入 | K | 1,881,896 | 682,089 | | |
| | | 企業債 | | 1,775,800 | 606,800 | | |
| | | 他会計繰入金 | 0 | 0 | | | |
| | | 工事負担金 | 106,096 | 74,974 | | | |
| | 資本的支出 | L | 2,797,988 | 1,662,880 | | | |
| | うち | 建設改良費 | 2,377,842 | 1,191,252 | | | |
| | | 企業債償還金 | 420,146 | 471,628 | | | |
| 収支差引(K-L) | M | △ 916,092 | △ 980,791 | | | | |
| 補填財源 | N | 916,092 | 980,791 | | | | |
| 補填財源不足額(M+N) | | 0 | 0 | | | | |
| 貸借対照表 | 資産 | うち | 固定資産 | | 25,220,379 | 25,586,162 | |
| | | | 償却資産 | | 37,944,160 | 40,571,759 | |
| | | | 減価償却累計額(△) | 16,411,297 | 17,145,139 | | |
| | | 流動資産 | | 3,544,585 | 2,734,343 | | |
| | | うち | 現金及び預金 | | 3,168,251 | 2,406,970 | |
| | | | 未収金及び未収収益 | | 338,422 | 279,447 | |
| | | | 貸倒引当金(△) | 3,551 | 3,340 | | |
| | | | 貯蔵品 | 41,014 | 48,812 | | |
| | | 繰延資産 | | 14,740 | 9,440 | | |
| | | 資産合計 | | 28,779,704 | 28,329,945 | | |
| | 負債 | うち | 固定負債 | | 8,157,183 | 8,261,846 | |
| | | | 建設改良費等の財源に充てるための企業債 | 8,157,183 | 8,261,846 | | |
| | | | 建設改良費等の財源に充てるための長期借入金 | 0 | 0 | | |
| | | 引当金 | | 0 | 0 | | |
| | | 流動負債 | | 2,279,859 | 1,403,853 | | |
| | | うち | 建設改良費等の財源に充てるための企業債 | 468,952 | 499,460 | | |
| | | | 建設改良費等の財源に充てるための長期借入金 | 0 | 0 | | |
| | | | 引当金 | 159,282 | 154,084 | | |
| | | | 一時借入金 | 0 | 0 | | |
| | | 未払金及び未払費用 | | 1,505,918 | 625,708 | | |
| | | 繰延収益 | | 8,724,325 | 8,605,316 | | |
| | | うち | 長期前受金 | 13,766,652 | 13,927,913 | | |
| | | | 長期前受金収益化累計額(△) | 5,042,327 | 5,322,597 | | |
| | 負債合計 | | 19,161,367 | 18,271,015 | | | |
| | 資本 | うち | 資本金 | | 2,458,437 | 7,941,899 | |
| | | | 剰余金 | | 7,159,900 | 2,117,031 | |
| | | | 資本剰余金 | | 978,895 | 978,820 | |
| | | | 利益剰余金 | | 6,181,005 | 1,138,211 | |
| | | | うち 当年度未処分利益剰余金 | 5,598,810 | 1,022,788 | | |
| うち 当年度未処理欠損金(△) | | 0 | 0 | | | | |
| 資本合計 | | | 9,618,337 | 10,058,930 | | | |
| 引当金 | | 退職給付引当金 | | 0 | 0 | | |
| | | 賞与引当金 | | 23,451 | 24,153 | | |
| | | 修繕引当金 | 135,831 | 129,931 | | | |
| | 特別修繕引当金 | | 0 | 0 | | | |
| | その他引当金 | | 0 | 0 | | | |
| 不良債務 | | 0 | 0 | | | | |
| 実質資金不足額 | | 0 | 0 | | | | |
| 企業債現在高 | | 8,626,135 | 8,761,306 | | | | |
| 支出決算規模 | | 5,696,736 | 4,556,931 | | | | |

水道事業の経営状況(法適)

団体名: 松戸市

(金額:千円)

| 給水形態 | | 末端給水事業 | |
|-----------|------------------|---------------------|-------------------------|
| 事業創設認可年月日 | | 昭和34年10月01日 | |
| 供用開始年月日 | | 昭和37年02月01日 | |
| 法適用年月日 | | 昭和43年04月01日 | |
| 管理者 | | 設置 | |
| 水源種類 | | 地下水 受水 | |
| 項目 | 年度 | 平成26年度 | 平成27年度 |
| 施設 | 行政区域内現在人口(人) | A 481,961 | 484,835 |
| | 計画給水人口(人) | B 105,500 | 105,500 |
| | 現在給水人口(人) | C 78,398 | 78,879 |
| | 普及率 | C/A(%) | 16.3 |
| | | C/B(%) | 74.3 |
| | 給水戸数(戸) | 38,512 | 38,965 |
| | 取水能力(m3/日) | 33,300 | 33,300 |
| | 水利権(m3/日) | 0 | 0 |
| | 導水管延長(km) | 13.12 | 12.83 |
| | 送水管延長(km) | 0.00 | 0.00 |
| | 配水管延長(km) | 202.55 | 202.91 |
| | 浄水場設置数 | 3 | 3 |
| | 配水池設置数 | 13 | 13 |
| | 当年度末消火栓設置数(個) | 717 | 717 |
| | 給水区域面積(ha) | 780 | 780 |
| 業務 | 配水能力(m3/日) | 33,300 | 33,300 |
| | 一日最大配水量(m3) | D 24,176 | 24,333 |
| | 年間総配水量(千m3) | E 7,696.69 | 7,794.66 |
| | 年間総有収水量(千m3) | F 7,292.70 | 7,249.84 |
| | 1人当たり1日平均有収水量(ℓ) | 255 | 251 |
| | 有収率(F/E×100)(%) | 94.8 | 93.0 |
| | 料金体系 | 用途別 | 用途別 |
| 料金 | 家庭用 | 基本水量(m3) | 10 |
| | | 基本料金(円) | 982 |
| | | 超過料金(円/m3) | 173 |
| | | 家庭用10m3料金・口径13mm(円) | 982 |
| 職員数 | 現行料金実施年月日 | | 平成26年04月01日 平成26年04月01日 |
| | 損益勘定所属職員(人) | | 16 16 |
| | うち | 原浄配水関係職員(人) | 5 5 |
| | | 検計集金職員(人) | 0 0 |
| | 資本勘定所属職員(人) | | 5 5 |
| 経営分析 | 計(人) | | 21 21 |
| | 施設利用率(%) | | 63.3 64.0 |
| | 最大稼働率(%) | | 72.6 73.1 |
| | 負荷率(%) | | 87.2 87.5 |
| | 配水管使用効率(m3/m) | | 35.7 36.1 |
| | 固定資産使用効率(m3/万円) | | 4.9 5.0 |
| | 職員一人当たり | 給水人口(人) | 4,900 4,930 |
| | | 有収水量(m3) | 455,794 453,115 |
| | | 営業収益(千円) | 81,701 79,971 |
| | 有収水量1m3当り | 供給単価(円銭) | 164.40 163.76 |
| | | 給水原価(円銭) | 174.71 184.19 |
| | | 資本費(円銭) | 80.02 80.63 |
| | うち | 給与費(円銭) | 19.88 18.27 |
| | | 料金回収率(%) | 94.1 88.9 |
| 繰入金 | 当年度繰入金合計 | | 53,131 37,541 |
| | うち | 収益勘定繰入金 | 38,998 19,912 |
| | | うち 基準内繰入金 | 12,724 13,449 |
| | うち | 資本勘定繰入金 | 14,133 17,629 |
| | | うち 基準内繰入金 | 1,931 4,596 |
| 費用構成比率(%) | 職員給与費 | | 9.7 8.6 |
| | 支払利息 | | 5.9 5.4 |
| | 減価償却費 | | 36.0 34.0 |
| | 動力費 | | 5.4 4.5 |
| | 受水費 | | 22.1 21.5 |
| | その他 ※ | | 20.9 26.0 |
| | 自己資本構成比率 | | 75.8 76.4 |
| 財務分析(%) | 流動比率 | | 455.7 420.0 |
| | 経常収支比率 | | 109.4 104.6 |
| | 営業収支比率 | | 93.6 87.8 |
| | 有形固定資産減価償却率 | | 35.7 36.9 |
| | 累積欠損金比率 | | — — |
| | 不良債務比率 | | — — |
| | 料金収入に 対する比率 | 企業債償還元金 | 13.4 14.7 |
| | | 企業債利息 | 7.4 7.1 |
| | | 企業債元利償還金 | 20.7 21.7 |
| | | 職員給与費 | 13.0 11.2 |
| | | 企業債現在高 | 332.2 320.8 |
| | | | |

※ 表示単位未満四捨五入の関係で、合計が一致しない場合がある。

| 項目 | | 年度 | | 平成26年度 | 平成27年度 | | |
|-----------------|------------------|-----------------|-----------------------|------------|------------|------------|-----------|
| | | A | B | 1,986,288 | 1,612,733 | | |
| 損益計算書 | うち | 総収益(B+E) | A | 1,986,288 | 1,612,733 | | |
| | | うち | 経常収益(C+D) | B | 1,629,673 | 1,612,733 | |
| | | | 営業収益 | C | 1,307,222 | 1,279,539 | |
| | | | うち | 給水収益 | | 1,198,954 | 1,187,223 |
| | | | | 受託工事収益 | | 0 | 0 |
| | | | | 他会計負担金 | | 30,088 | 11,853 |
| | | | 営業外収益 | D | 322,451 | 333,194 | |
| | | | うち | 都道府県補助金 | | 0 | 0 |
| | | | | 他会計補助金 | | 8,910 | 8,059 |
| | | | | 長期前受金戻入 | | 215,632 | 206,037 |
| | 特別利益 | E | 356,615 | 0 | | | |
| | 総費用(G+J) | F | 1,532,299 | 1,541,405 | | | |
| | うち | 経常費用(H+I) | G | 1,489,774 | 1,541,405 | | |
| | | うち | 営業費用 | H | 1,396,998 | 1,456,928 | |
| | | | 職員給与費 | | 144,964 | 132,438 | |
| | | | 受託工事費 | | 0 | 0 | |
| | | | 減価償却費 | | 536,461 | 523,471 | |
| | | | 受水費 | | 328,686 | 331,051 | |
| | | 営業外費用 | I | 92,776 | 84,477 | | |
| | | うち | 支払利息 | | 88,168 | 83,757 | |
| 特別損失 | | J | 42,525 | 0 | | | |
| 経常利益(経常損失)(B-G) | | | 139,899 | 71,328 | | | |
| 純利益(純損失)(A-F) | | 453,989 | 71,328 | | | | |
| C/F計算書 | 業務活動によるキャッシュ・フロー | | 478,891 | 463,218 | | | |
| | 投資活動によるキャッシュ・フロー | | △ 289,653 | △ 403,889 | | | |
| | 財務活動によるキャッシュ・フロー | | △ 160,203 | △ 173,938 | | | |
| | 資金の増加額(又は減少額) | | 29,035 | △ 114,609 | | | |
| | 資本的収支 | 資本的収入 | K | 31,165 | 20,966 | | |
| うち | | 企業債 | | 0 | 0 | | |
| | | 他会計繰入金 | | 14,133 | 17,629 | | |
| | | 工事負担金 | | 10,337 | 0 | | |
| 資本的支出 | | L | 495,765 | 658,771 | | | |
| うち | | 建設改良費 | | 332,359 | 484,833 | | |
| | | 企業債償還金 | | 160,203 | 173,938 | | |
| 収支差引(K-L) | | M | △ 464,600 | △ 637,805 | | | |
| 補填財源 | N | 464,600 | 637,805 | | | | |
| 補填財源不足額(M+N) | | 0 | 0 | | | | |
| 貸借対照表 | 資産 | うち | 固定資産 | | 15,709,680 | 15,548,367 | |
| | | | 償却資産 | | 22,763,061 | 23,046,759 | |
| | | | 減価償却累計額(△) | | 8,124,707 | 8,493,392 | |
| | | 流動資産 | | 1,894,664 | 1,774,831 | | |
| | | うち | 現金及び預金 | | 1,788,435 | 1,673,826 | |
| | | | 未収金及び未収収益 | | 100,637 | 98,058 | |
| | | | 貸倒引当金(△) | | 3,031 | 3,197 | |
| | | | 貯蔵品 | | 5,623 | 5,144 | |
| | | 繰延資産 | | 0 | 0 | | |
| | 資産合計 | | 17,604,344 | 17,323,198 | | | |
| | 負債 | うち | 固定負債 | | 3,849,488 | 3,662,654 | |
| | | | 建設改良費等の財源に充てるための企業債 | | 3,808,585 | 3,621,750 | |
| | | | 建設改良費等の財源に充てるための長期借入金 | | 0 | 0 | |
| | | 引当金 | | 40,903 | 40,904 | | |
| | | 流動負債 | | 415,782 | 422,596 | | |
| | | うち | 建設改良費等の財源に充てるための企業債 | | 173,938 | 186,835 | |
| | | | 建設改良費等の財源に充てるための長期借入金 | | 0 | 0 | |
| | | | 引当金 | | 13,519 | 14,182 | |
| | | | 一時借入金 | | 0 | 0 | |
| | | | 未払金及び未払費用 | | 83,610 | 76,683 | |
| | | 繰延収益 | | 5,426,769 | 5,241,281 | | |
| | | うち | 長期前受金 | | 9,410,603 | 9,363,427 | |
| | 長期前受金収益化累計額(△) | | | 3,983,834 | 4,122,146 | | |
| | 負債合計 | | 9,692,039 | 9,326,531 | | | |
| | 資本 | うち | 資本金 | | 3,248,737 | 6,601,201 | |
| | | | 剰余金 | | 4,663,568 | 1,395,466 | |
| | | | 資本剰余金 | | 885,250 | 898,283 | |
| | | | 利益剰余金 | | 3,778,318 | 497,183 | |
| | | | うち 当年度未処分利益剰余金 | | 3,714,859 | 195,367 | |
| | | うち 当年度未処理欠損金(△) | | 0 | 0 | | |
| 資本合計 | | | 7,912,305 | 7,996,667 | | | |
| 引当金 | | 退職給付引当金 | | 40,903 | 40,904 | | |
| | | 賞与引当金 | | 13,519 | 14,182 | | |
| | | 修繕引当金 | | 0 | 0 | | |
| | 特別修繕引当金 | | 0 | 0 | | | |
| | その他引当金 | | 0 | 0 | | | |
| 不良債務 | | 0 | 0 | | | | |
| 実質資金不足額 | | 0 | 0 | | | | |
| 企業債現在高 | | 3,982,523 | 3,808,585 | | | | |
| 支出決算規模 | | 1,602,690 | 1,747,967 | | | | |

水道事業の経営状況(法適)

団体名: 野田市

(金額:千円)

| 給水形態 | | 末端給水事業 | |
|-----------|------------------|---------------------|-------------------------|
| 事業創設認可年月日 | | 昭和47年03月31日 | |
| 供用開始年月日 | | 昭和50年04月01日 | |
| 法適用年月日 | | 昭和47年04月01日 | |
| 管理者 | | 設置 | |
| 水源種類 | | 表流水 地下水 受水 | |
| 項目 | 年度 | 平成26年度 | 平成27年度 |
| 施設 | 行政区域内現在人口(人) | A 155,610 | 155,134 |
| | 計画給水人口(人) | B 165,230 | 165,230 |
| | 現在給水人口(人) | C 150,359 | 150,501 |
| | 普及率 | C/A(%) | 96.6 |
| | | C/B(%) | 91.1 |
| | 給水戸数(戸) | 56,318 | 57,054 |
| | 取水能力(m3/日) | 55,640 | 55,640 |
| | 水利権(m3/日) | 11,836 | 11,836 |
| | 導水管延長(km) | 2.27 | 2.27 |
| | 送水管延長(km) | 4.53 | 4.53 |
| | 配水管延長(km) | 933.60 | 938.02 |
| | 浄水場設置数 | 4 | 4 |
| | 配水池設置数 | 14 | 14 |
| | 当年度末消火栓設置数(個) | 2,050 | 1,832 |
| | 給水区域面積(ha) | 9,411 | 9,411 |
| 業務 | 配水能力(m3/日) | 59,800 | 59,800 |
| | 一日最大配水量(m3) | D 43,664 | 44,143 |
| | 年間総配水量(千m3) | E 14,292.60 | 14,627.02 |
| | 年間総有収水量(千m3) | F 13,849.53 | 13,936.14 |
| | 1人当たり1日平均有収水量(ℓ) | 252 | 253 |
| | 有収率(F/E×100)(%) | 96.9 | 95.3 |
| | 料金体系 | 口径別 | 口径別 |
| 料金 | 家庭用 | 基本水量(m3) | 10 |
| | | 基本料金(円) | 1,598 |
| | | 超過料金(円/m3) | 113 |
| | | 家庭用10m3料金・口径13mm(円) | 1,480 |
| 職員数 | 現行料金実施年月日 | | 平成26年04月01日 平成26年04月01日 |
| | 損益勘定所属職員(人) | | 21 21 |
| | うち | 原浄配水関係職員(人) | 10 10 |
| | | 検計集金職員(人) | 0 0 |
| 経営分析 | 資本勘定所属職員(人) | | 7 7 |
| | 計(人) | | 28 28 |
| | 施設利用率(%) | | 65.5 66.8 |
| | 最大稼働率(%) | | 73.0 73.8 |
| | 負荷率(%) | | 89.7 90.5 |
| | 配水管使用効率(m3/m) | | 15.2 15.5 |
| | 固定資産使用効率(m3/万円) | | 7.0 7.1 |
| | 職員一人当たり | 給水人口(人) | 7,160 7,167 |
| | | 有収水量(m3) | 659,501 663,626 |
| | | 営業収益(千円) | 141,290 141,292 |
| | 有収水量1m3当り | 供給単価(円銭) | 192.85 192.83 |
| | | 給水原価(円銭) | 182.28 187.21 |
| | | 資本費(円銭) | 97.16 99.08 |
| | うち | 給与費(円銭) | 12.28 13.40 |
| | | 料金回収率(%) | 105.8 103.0 |
| 繰入金 | 当年度繰入金合計 | | 70,313 53,093 |
| | うち | 収益勘定繰入金 | 55,564 37,899 |
| | | うち 基準内繰入金 | 55,564 37,899 |
| | うち | 資本勘定繰入金 | 14,749 15,194 |
| | | うち 基準内繰入金 | 14,749 15,194 |
| 費用構成比率(%) | 職員給与費 | | 6.3 6.7 |
| | 支払利息 | | 4.8 4.2 |
| | 減価償却費 | | 32.7 32.5 |
| | 動力費 | | 2.6 2.3 |
| | 受水費 | | 35.8 34.9 |
| | その他 ※ | | 17.7 19.4 |
| | 自己資本構成比率 | | 85.6 86.9 |
| 財務分析(%) | 流動比率 | | 923.9 876.4 |
| | 経常収支比率 | | 118.1 113.9 |
| | 営業収支比率 | | 114.8 110.8 |
| | 有形固定資産減価償却率 | | 51.3 52.0 |
| | 累積欠損金比率 | | — — |
| | 不良債務比率 | | — — |
| | 料金収入に対する比率 | 企業債償還元金 | 11.9 12.2 |
| | | 企業債利息 | 4.9 4.4 |
| | | 企業債元利償還金 | 16.8 16.6 |
| | | 職員給与費 | 6.9 6.9 |
| | | 企業債現在高 | 121.7 108.7 |

※ 表示単位未満四捨五入の関係で、合計が一致しない場合がある。

| 項目 | | 年度 | 平成26年度 | 平成27年度 | | |
|---------------|------------------|----------------|-----------------------|-------------|------------|------------|
| 損益計算書 | うち | 総収益(B+E) | A | 3,352,428 | 3,228,421 | |
| | | 経常収益(C+D) | B | 3,238,865 | 3,228,421 | |
| | | 営業収益 | C | 2,996,352 | 3,009,222 | |
| | | うち | 給水収益 | | 2,670,922 | 2,687,349 |
| | | | 受託工事収益 | | 29,257 | 42,081 |
| | | うち | 他会計負担金 | | 7,385 | 7,852 |
| | | | 営業外収益 | D | 242,513 | 219,199 |
| | | うち | 都道府県補助金 | | 0 | 0 |
| | | | 他会計補助金 | | 48,179 | 30,047 |
| | | うち | 長期前受金戻入 | | 190,741 | 186,608 |
| | | | 特別利益 | E | 113,563 | 0 |
| | | 総費用(G+J) | F | 2,761,633 | 2,833,841 | |
| | | うち | 経常費用(H+I) | G | 2,741,867 | 2,833,841 |
| | | | 営業費用 | H | 2,610,633 | 2,715,430 |
| | うち | | 職員給与と費 | | 170,075 | 186,755 |
| | | | 受託工事費 | | 26,597 | 38,256 |
| | うち | | 減価償却費 | | 888,741 | 908,262 |
| | | | 受水費 | | 973,073 | 976,303 |
| | うち | | 営業外費用 | I | 131,234 | 118,411 |
| | | | 支払利息 | | 130,956 | 118,342 |
| | 特別損失 | | J | 19,766 | 0 | |
| | CF計算書 | | 経常利益(経常損失)(B-G) | | 496,998 | 394,580 |
| 純利益(純損失)(A-F) | | | 590,795 | 394,580 | | |
| 資本的収支 | 業務活動によるキャッシュ・フロー | | 1,218,497 | 1,144,137 | | |
| | 投資活動によるキャッシュ・フロー | | 1,153,294 | △ 1,141,632 | | |
| | 財務活動によるキャッシュ・フロー | | △ 308,271 | △ 319,772 | | |
| | 資金の増加額(又は減少額) | | 2,063,520 | △ 317,267 | | |
| | 資本的収入 | K | 14,749 | 15,511 | | |
| うち | 企業債 | | 0 | 0 | | |
| | 他会計繰入金 | | 14,749 | 15,194 | | |
| | 工事負担金 | | 0 | 317 | | |
| | 資本的支出 | L | 1,239,873 | 1,561,488 | | |
| | うち | 建設改良費 | | 914,925 | 1,230,418 | |
| | | 企業債償還金 | | 317,210 | 328,886 | |
| | 収支差引(K-L) | M | △ 1,225,124 | △ 1,545,977 | | |
| | 補填財源 | N | 1,225,124 | 1,545,977 | | |
| | 補填財源不足額(M+N) | | 0 | 0 | | |
| | 貸借対照表 | 資産 | 固定資産 | | 20,488,328 | 20,727,308 |
| うち | | | 償却資産 | | 38,869,096 | 39,745,750 |
| | | | 減価償却累計額(△) | | 19,958,927 | 20,659,811 |
| 流動資産 | | | | 6,359,061 | 6,042,892 | |
| うち | | | 現金及び預金 | | 6,110,802 | 5,793,535 |
| | | | 未収金及び未収収益 | | 244,340 | 243,695 |
| | | | 貸倒引当金(△) | | 5,186 | 4,430 |
| 貯蔵品 | | | | 8,105 | 9,092 | |
| 繰延資産 | | | | 0 | 0 | |
| 資産合計 | | | | 26,847,389 | 26,770,200 | |
| 負債 | | 固定負債 | | 3,170,708 | 2,830,034 | |
| | | うち | 建設改良費等の財源に充てるための企業債 | | 2,921,642 | 2,580,581 |
| | | | 建設改良費等の財源に充てるための長期借入金 | | 0 | 0 |
| | | | 引当金 | | 249,066 | 249,453 |
| | | 流動負債 | | 688,315 | 689,538 | |
| | | うち | 建設改良費等の財源に充てるための企業債 | | 328,886 | 341,061 |
| | | | 建設改良費等の財源に充てるための長期借入金 | | 0 | 0 |
| | | | 引当金 | | 107,432 | 88,312 |
| | | | 一時借入金 | | 0 | 0 |
| | | | 未払金及び未払費用 | | 130,325 | 127,158 |
| | | 繰延収益 | | 4,512,567 | 4,371,135 | |
| 資本 | うち | 長期前受金 | | 9,719,725 | 9,747,038 | |
| | | 長期前受金収益化累計額(△) | | 5,207,158 | 5,375,903 | |
| | 負債合計 | | 8,371,590 | 7,890,707 | | |
| | 資本金 | | 12,461,111 | 16,788,125 | | |
| | 剰余金 | | 6,014,688 | 2,091,368 | | |
| | うち | 資本剰余金 | | 454,626 | 454,626 | |
| | | 利益剰余金 | | 5,560,062 | 1,636,742 | |
| | | 当年度未処分利益剰余金 | | 4,717,955 | 714,352 | |
| | うち | 当年度未処理欠損金(△) | | 0 | 0 | |
| | | 資本合計 | | 18,475,799 | 18,879,493 | |
| 引当金 | 退職給付引当金 | | 249,066 | 249,453 | | |
| | 賞与引当金 | | 18,480 | 19,320 | | |
| | 修繕引当金 | | 88,952 | 68,992 | | |
| | 特別修繕引当金 | | 0 | 0 | | |
| | その他引当金 | | 0 | 0 | | |
| | 不良債務 | | 0 | 0 | | |
| | 実質資金不足額 | | 0 | 0 | | |
| 企業債現在高 | | 3,250,528 | 2,921,642 | | | |
| 支出決算規模 | | 3,308,262 | 3,639,617 | | | |

水道事業の経営状況(法適)

団体名: 成田市

(金額:千円)

| 給水形態 | | | 末端給水事業 | | | |
|-------------|------------------|---------------------|-------------|-------------|--------|---|
| 事業創設認可年月日 | | | 昭和07年02月09日 | | | |
| 供用開始年月日 | | | 昭和08年08月01日 | | | |
| 法適用年月日 | | | 昭和42年04月01日 | | | |
| 管理者 | | | 非設置 | | | |
| 水源種類 | | | 地下水 受水 | | | |
| 項目 | 年度 | 平成26年度 | 平成27年度 | | | |
| 施設 | 行政区域内現在人口(人) | A | 131,564 | 131,901 | | |
| | 計画給水人口(人) | B | 80,000 | 80,000 | | |
| | 現在給水人口(人) | C | 69,298 | 70,216 | | |
| | 普及率 | C/A(%) | 52.7 | 53.2 | | |
| | | C/B(%) | 86.6 | 87.8 | | |
| | 給水戸数(戸) | | 30,326 | 30,932 | | |
| | 取水能力(m3/日) | | 28,700 | 28,700 | | |
| | 水利権(m3/日) | | 0 | 0 | | |
| | 導水管延長(km) | | 6.40 | 6.36 | | |
| | 送水管延長(km) | | 10.56 | 15.86 | | |
| | 配水管延長(km) | | 343.54 | 354.47 | | |
| | 浄水場設置数 | | 6 | 6 | | |
| | 配水池設置数 | | 15 | 15 | | |
| 業務 | 当年度末消火栓設置数(個) | | 790 | 793 | | |
| | 給水区域面積(ha) | | 2,580 | 2,601 | | |
| | 配水能力(m3/日) | | 28,700 | 28,700 | | |
| | 一日最大配水量(m3) | D | 23,639 | 24,780 | | |
| | 年間総配水量(千m3) | E | 7,789.86 | 7,995.25 | | |
| | 年間総有収水量(千m3) | F | 6,817.57 | 6,863.07 | | |
| | 1人当たり1日平均有収水量(ℓ) | | 270 | 267 | | |
| 料金 | 有収率(F/E×100)(%) | | 87.5 | 85.8 | | |
| | 料金体系 | | 口径別 | 口径別 | | |
| | 家庭用 | 基本水量(m3) | | 0 | 0 | |
| | | 基本料金(円) | | 453 | 453 | |
| | | 超過料金(円/m3) | | 61 | 61 | |
| | | 家庭用10m3料金・口径13mm(円) | | 1,069 | 1,069 | |
| | 現行料金実施年月日 | | 平成26年04月01日 | 平成26年04月01日 | | |
| | 職員数 | 損益勘定所属職員(人) | | 13 | 13 | |
| | | うち | 原浄配水関係職員(人) | | 7 | 7 |
| | | | 検針集金職員(人) | | 0 | 0 |
| 資本勘定所属職員(人) | | | | 2 | 2 | |
| 計(人) | | | 15 | 15 | | |
| 経営分析 | 施設利用率(%) | | 74.4 | 76.1 | | |
| | 最大稼働率(%) | | 82.4 | 86.3 | | |
| | 負荷率(%) | | 90.3 | 88.2 | | |
| | 配水管使用効率(m3/m) | | 21.6 | 21.2 | | |
| | 固定資産使用効率(m3/万円) | | 4.0 | 4.2 | | |
| | 職員一人当たり | 給水人口(人) | 5,331 | 5,401 | | |
| | | 有収水量(m3) | 524,428 | 527,928 | | |
| | | 営業収益(千円) | 116,431 | 116,115 | | |
| | 有収水量1m3当り | 供給単価(円銭) | 221.07 | 219.18 | | |
| | | うち | 給水原価(円銭) | 252.27 | 249.47 | |
| | | | 資本費(円銭) | 144.22 | 140.02 | |
| | | | 給与費(円銭) | 20.26 | 21.16 | |
| 料金回収率(%) | | | 87.6 | 87.9 | | |
| 繰入金 | 当年度繰入金合計 | 245,958 | 251,740 | | | |
| | うち | 収益勘定繰入金 | 169,993 | 167,608 | | |
| | | うち 基準内繰入金 | 1,560 | 1,644 | | |
| | | うち | 資本勘定繰入金 | 75,965 | 84,132 | |
| | うち | うち 基準内繰入金 | 0 | 0 | | |
| 費用構成比率(%) | 職員給与と費 | 7.6 | 8.0 | | | |
| | 支払利息 | 11.5 | 10.9 | | | |
| | 減価償却費 | 32.2 | 31.7 | | | |
| | 動力費 | 5.4 | 5.0 | | | |
| | 受水費 | 26.3 | 26.5 | | | |
| | その他 ※ | 17.0 | 17.9 | | | |
| | 自己資本構成比率 | 55.1 | 56.1 | | | |
| 財務分析(%) | 流動比率 | 381.5 | 342.3 | | | |
| | 経常収支比率 | 109.4 | 109.6 | | | |
| | 営業収支比率 | 94.3 | 93.9 | | | |
| | 有形固定資産減価償却率 | 36.2 | 38.1 | | | |
| | 累積欠損金比率 | — | — | | | |
| | 不良債務比率 | — | — | | | |
| | 料金収入に対する比率 | 企業債償還元金 | 30.7 | 33.4 | | |
| | | 企業債利息 | 13.9 | 13.1 | | |
| | | 企業債元利償還金 | 44.5 | 46.5 | | |
| | | 職員給与と費 | 9.8 | 9.7 | | |
| | | 企業債現在高 | 630.9 | 611.8 | | |

※ 表示単位未満四捨五入の関係で、合計が一致しない場合がある。

| 項目 | 年度 | 平成26年度 | 平成27年度 |
|-------|------------------|------------------------|-----------------------|
| 損益計算書 | 総収益(B+E) | | A 1,992,225 1,987,558 |
| | 経常収益(C+D) | | B 1,992,225 1,987,558 |
| | うち | 営業収益 | C 1,515,880 1,511,786 |
| | | 給水収益 | 1,507,186 1,504,217 |
| | | 受託工事収益 | 2,279 2,296 |
| | | 他会計負担金 | 1,775 706 |
| | | 営業外収益 | D 476,345 475,772 |
| | うち | 都道府県補助金 | 0 0 |
| | | 他会計補助金 | 168,218 166,902 |
| | | 長期前受金戻入 | 98,919 98,537 |
| | 特別利益 | | E 0 0 |
| | 総費用(G+J) | | F 1,833,331 1,815,779 |
| | 経常費用(H+I) | | G 1,820,948 1,812,864 |
| | うち | 営業費用 | H 1,606,598 1,610,093 |
| | | 職員給与費 | 138,093 145,192 |
| | | 受託工事費 | 2,170 2,187 |
| | | 減価償却費 | 586,352 574,395 |
| | | 受水費 | 477,827 479,122 |
| | うち | 営業外費用 | I 214,350 202,771 |
| | | 支払利息 | 209,122 197,629 |
| | 特別損失 | | J 12,383 2,915 |
| CF計算書 | 経常利益(経常損失)(B-G) | | 171,277 174,694 |
| | 純利益(純損失)(A-F) | | 158,894 171,779 |
| | 業務活動によるキャッシュ・フロー | | 628,190 681,691 |
| | 投資活動によるキャッシュ・フロー | | △ 419,558 △ 249,893 |
| | 財務活動によるキャッシュ・フロー | | △ 228,459 △ 221,924 |
| | 資金の増加額(又は減少額) | | △ 19,827 209,874 |
| | 資本的収入 | | K 233,565 280,532 |
| | うち | 企業債 | 157,600 196,400 |
| | | 他会計繰入金 | 75,965 84,132 |
| | | 工事負担金 | 0 0 |
| | | 資本的支出 | L 910,718 813,904 |
| | うち | 建設改良費 | 448,695 311,447 |
| | | 企業債償還金 | 462,023 502,457 |
| | 収支差引(K-L) | | M △ 677,153 △ 533,372 |
| | 補填財源 | | N 677,153 533,372 |
| | 補填財源不足額(M+N) | | 0 0 |
| 貸借対照表 | 資産 | 固定資産 | 19,406,119 19,151,243 |
| | | うち 償却資産 | 25,410,207 25,669,970 |
| | | 減価償却累計額(△) | 9,209,345 9,779,064 |
| | | 流動資産 | 2,570,522 2,800,944 |
| | | うち 現金及び預金 | 2,187,506 2,397,380 |
| | | 未収金及び未収収益 | 381,751 404,122 |
| | | 貸倒引当金(△) | 163 2,129 |
| | | 貯蔵品 | 1,428 1,571 |
| | | 繰延資産 | 4,900 0 |
| | | 資産合計 | 21,981,541 21,952,187 |
| | 負債 | 固定負債 | 9,189,232 8,825,135 |
| | | うち 建設改良費等の財源に充てるための企業債 | 9,005,809 8,658,177 |
| | | 建設改良費等の財源に充てるための長期借入金 | 0 0 |
| | | 引当金 | 183,423 166,958 |
| | | 流動負債 | 673,790 818,174 |
| | | うち 建設改良費等の財源に充てるための企業債 | 502,457 544,033 |
| | | 建設改良費等の財源に充てるための長期借入金 | 0 0 |
| | | 引当金 | 10,496 11,068 |
| | | 一時借入金 | 0 0 |
| | | 未払金及び未払費用 | 159,129 260,965 |
| 資本 | うち | 繰延収益 | 2,379,397 2,313,845 |
| | | うち 長期前受金 | 4,652,248 4,685,795 |
| | | 長期前受金収益化累計額(△) | 2,272,851 2,371,950 |
| | | 負債合計 | 12,242,419 11,957,154 |
| | | 資本合計 | 9,739,122 9,995,033 |
| | うち | 資本金 | 6,645,951 9,016,259 |
| | | 剰余金 | 3,093,171 978,774 |
| | | 資本剰余金 | 311,888 311,888 |
| | | 利益剰余金 | 2,781,283 666,886 |
| | | うち 当年度未処分利益剰余金 | 2,445,070 330,673 |
| | | うち 当年度未処理欠損金(△) | 0 0 |
| | 引当金 | 退職給付引当金 | 0 0 |
| | | 賞与引当金 | 10,496 0 |
| | | 修繕引当金 | 183,423 0 |
| | | 特別修繕引当金 | 0 0 |
| | | その他引当金 | 0 178,026 |
| | 不良債務 | | 0 0 |
| | 実質資金不足額 | | 0 0 |
| | 企業債現在高 | | 9,508,266 9,202,210 |
| | 支出決算規模 | | 2,280,120 2,170,668 |

水道事業の経営状況(法適)

団体名: 佐倉市

(金額:千円)

| 給水形態 | | | 末端給水事業 | | | |
|-----------|------------------|---------------------|-------------|-----------|--------|--------|
| 事業創設認可年月日 | | | 昭和31年07月23日 | | | |
| 供用開始年月日 | | | 昭和31年11月01日 | | | |
| 法適用年月日 | | | 昭和42年04月01日 | | | |
| 管理者 | | | 設置 | | | |
| 水源種類 | | | 地下水 受水 | | | |
| 項目 | 年度 | | 平成26年度 | 平成27年度 | | |
| 施設 | 行政区域内現在人口(人) | A | 177,411 | 176,976 | | |
| | 計画給水人口(人) | B | 196,000 | 196,000 | | |
| | 現在給水人口(人) | C | 166,461 | 166,713 | | |
| | 普及率 | C/A(%) | 93.8 | 94.2 | | |
| | | C/B(%) | 84.9 | 85.1 | | |
| | 給水戸数(戸) | | 69,202 | 69,736 | | |
| | 取水能力(m3/日) | | 64,370 | 64,370 | | |
| | 水利権(m3/日) | | 0 | 0 | | |
| | 導水管延長(km) | | 21.53 | 21.53 | | |
| | 送水管延長(km) | | 4.70 | 4.70 | | |
| | 配水管延長(km) | | 773.59 | 775.73 | | |
| | 浄水場設置数 | | 3 | 3 | | |
| | 配水池設置数 | | 12 | 12 | | |
| | 当年度末消火栓設置数(個) | | 1,354 | 1,359 | | |
| | 給水区域面積(ha) | | 10,359 | 10,369 | | |
| 業務 | 配水能力(m3/日) | | 64,370 | 64,370 | | |
| | 一日最大配水量(m3) | D | 55,210 | 53,562 | | |
| | 年間総配水量(千m3) | E | 17,748.35 | 17,752.38 | | |
| | 年間総有収水量(千m3) | F | 17,007.21 | 16,986.93 | | |
| | 1人当たり1日平均有収水量(ℓ) | | 280 | 278 | | |
| | 有収率(F/E×100)(%) | | 95.8 | 95.7 | | |
| 料金 | 料金体系 | | 口径別 | 口径別 | | |
| | 家庭用 | 基本水量(m3) | | 0 | 0 | |
| | | 基本料金(円) | | 561 | 561 | |
| | | 超過料金(円/m3) | | 86 | 86 | |
| | | 家庭用10m3料金・口径13mm(円) | | 1,425 | 1,425 | |
| 現行料金実施年月日 | | 平成26年04月01日 | 平成26年04月01日 | | | |
| 職員数 | 損益勘定所属職員(人) | | 29 | 30 | | |
| | うち | 原浄配水関係職員(人) | | 14 | 15 | |
| | | 検針集金職員(人) | | 0 | 0 | |
| | | 資本勘定所属職員(人) | | 7 | 6 | |
| | 計(人) | | 36 | 36 | | |
| 経営分析 | 施設利用率(%) | | 75.5 | 75.4 | | |
| | 最大稼働率(%) | | 85.8 | 83.2 | | |
| | 負荷率(%) | | 88.1 | 90.6 | | |
| | 配水管使用効率(m3/m) | | 22.2 | 22.1 | | |
| | 固定資産使用効率(m3/万円) | | 7.1 | 7.2 | | |
| | 職員一人当たり | 給水人口(人) | 5,740 | 5,557 | | |
| | | 有収水量(m3) | 586,456 | 566,231 | | |
| | | 営業収益(千円) | 113,610 | 109,565 | | |
| | 有収水量1m3当り | 供給単価(円銭) | | 188.48 | 188.57 | |
| | | | 給水原価(円銭) | | 175.98 | 174.90 |
| | | うち | 資本費(円銭) | | 89.11 | 89.26 |
| | | | 給与費(円銭) | | 15.21 | 16.18 |
| 料金回収率(%) | | | 107.1 | 107.8 | | |
| 繰入金 | 当年度繰入金合計 | | 11,334 | 11,345 | | |
| | うち | 収益勘定繰入金 | 4,492 | 4,322 | | |
| | | うち 基準内繰入金 | 4,492 | 4,322 | | |
| | うち | 資本勘定繰入金 | 6,842 | 7,023 | | |
| | | うち 基準内繰入金 | 6,842 | 7,023 | | |
| 費用構成比率(%) | 職員給与と費 | | 7.8 | 8.3 | | |
| | 支払利息 | | 1.5 | 1.4 | | |
| | 減価償却費 | | 32.2 | 32.9 | | |
| | 動力費 | | 5.7 | 4.9 | | |
| | 受水費 | | 36.0 | 36.1 | | |
| | その他 | ※ | 16.8 | 16.3 | | |
| | 自己資本構成比率 | | 90.9 | 91.4 | | |
| | 流動比率 | | 1,172.7 | 1,464.3 | | |
| | 経常収支比率 | | 113.6 | 115.1 | | |
| 財務分析(%) | 営業収支比率 | | 101.3 | 101.0 | | |
| | 有形固定資産減価償却率 | | 43.9 | 45.5 | | |
| | 累積欠損金比率 | | — | — | | |
| | 不良債務比率 | | — | — | | |
| | 料金収入に対する比率 | 企業債償還元金 | | 2.9 | 3.4 | |
| | | 企業債利息 | | 1.5 | 1.4 | |
| | | 企業債元利償還金 | | 4.4 | 4.9 | |
| | | 職員給与と費 | | 8.9 | 8.6 | |
| | | 企業債現在高 | | 71.9 | 68.5 | |

※ 表示単位未満四捨五入の関係で、合計が一致しない場合がある。

| 項目 | 年度 | 平成26年度 | 平成27年度 |
|-------|------------------|-----------------------|-------------|
| 損益計算書 | 総収益(B+E) | | A 3,754,762 |
| | 経常収益(C+D) | | B 3,754,762 |
| | うち | 営業収益 | C 3,294,677 |
| | | 給水収益 | 3,205,516 |
| | | 受託工事収益 | 0 |
| | うち | 他会計負担金 | 1,840 |
| | | 営業外収益 | D 460,085 |
| | | 都道府県補助金 | 0 |
| | | 他会計補助金 | 2,652 |
| | | 長期前受金戻入 | 312,232 |
| | 特別利益 | | E 0 |
| | 総費用(G+J) | | F 3,333,465 |
| | 経常費用(H+I) | | G 3,305,168 |
| | うち | 営業費用 | H 3,252,900 |
| | | 職員給与費 | 258,648 |
| | | 受託工事費 | 0 |
| CF計算書 | うち | 減価償却費 | 1,064,877 |
| | | 受水費 | 1,191,358 |
| | | 営業外費用 | I 52,268 |
| | うち | 支払利息 | 48,037 |
| | | 特別損失 | J 28,297 |
| | 経常利益(経常損失)(B-G) | | 449,594 |
| | 純利益(純損失)(A-F) | | 421,297 |
| | 業務活動によるキャッシュ・フロー | | 1,247,270 |
| | 投資活動によるキャッシュ・フロー | | △ 755,831 |
| | 財務活動によるキャッシュ・フロー | | △ 93,191 |
| | 資金の増加額(又は減少額) | | 398,248 |
| | 資本的収入 | | K 67,984 |
| | うち | 企業債 | 0 |
| | | 他会計繰入金 | 6,842 |
| | | 工事負担金 | 61,142 |
| | 資本的支出 | | L 985,131 |
| | うち | 建設改良費 | 720,956 |
| | | 企業債償還金 | 93,192 |
| | 収支差引(K-L) | | M △ 917,147 |
| | 補填財源 | | N 917,147 |
| | 補填財源不足額(M+N) | | 0 |
| 貸借対照表 | うち | 固定資産 | 25,684,951 |
| | | 償却資産 | 43,341,865 |
| | | 減価償却累計額(△) | 19,015,715 |
| | うち | 流動資産 | 4,720,875 |
| | | 現金及び預金 | 4,316,723 |
| | | 未収金及び未収収益 | 374,937 |
| | うち | 貸倒引当金(△) | 2,711 |
| | | 貯蔵品 | 14,927 |
| | 繰延資産 | | 0 |
| | 資産合計 | | 30,405,826 |
| | 固定負債 | | 2,373,468 |
| | うち | 建設改良費等の財源に充てるための企業債 | 2,193,876 |
| | | 建設改良費等の財源に充てるための長期借入金 | 0 |
| | | 引当金 | 179,399 |
| | うち | 流動負債 | 402,568 |
| | | 建設改良費等の財源に充てるための企業債 | 110,502 |
| | | 建設改良費等の財源に充てるための長期借入金 | 0 |
| | | 引当金 | 24,416 |
| | | 一時借入金 | 0 |
| | | 未払金及び未払費用 | 267,644 |
| | 繰延収益 | | 6,693,060 |
| | うち | 長期前受金 | 15,197,510 |
| | | 長期前受金収益化累計額(△) | 8,504,450 |
| | 負債合計 | | 9,469,096 |
| 資本 | 資本金 | | 7,161,958 |
| | 剰余金 | | 13,774,772 |
| | うち | 資本剰余金 | 2,318,306 |
| | | 利益剰余金 | 11,456,466 |
| | | うち 当年度未処分利益剰余金 | 8,874,148 |
| | うち | 当年度未処理欠損金(△) | 0 |
| | | 資本合計 | 20,936,730 |
| | 引当金 | 退職給付引当金 | 0 |
| | | 賞与引当金 | 24,416 |
| | | 修繕引当金 | 179,399 |
| | | 特別修繕引当金 | 0 |
| | | その他引当金 | 0 |
| | 不良債務 | | 0 |
| | 実質資金不足額 | | 0 |
| | 企業債現在高 | | 2,304,378 |
| | 支出決算規模 | | 3,524,371 |

水道事業の経営状況(法適)

団体名: 旭市

(金額: 千円)

| 給水形態 | | | 末端給水事業 | | |
|-----------|------------------|---------------------|-------------|-------------|--------|
| 事業創設認可年月日 | | | 昭和54年03月27日 | | |
| 供用開始年月日 | | | 昭和56年10月01日 | | |
| 法適用年月日 | | | 平成17年07月01日 | | |
| 管理者 | | | 非設置 | | |
| 水源種類 | | | 受水 | | |
| 項目 | 年度 | 平成26年度 | 平成27年度 | | |
| 施設 | 行政区域内現在人口(人) | A | 67,819 | 67,415 | |
| | 計画給水人口(人) | B | 58,723 | 58,723 | |
| | 現在給水人口(人) | C | 57,870 | 57,910 | |
| | 普及率 | C/A(%) | 85.3 | 85.9 | |
| | | C/B(%) | 98.5 | 98.6 | |
| | 給水戸数(戸) | | 19,667 | 19,963 | |
| | 取水能力(m3/日) | | 26,979 | 26,979 | |
| | 水利権(m3/日) | | 0 | 0 | |
| | 導水管延長(km) | | 0.00 | 0.00 | |
| | 送水管延長(km) | | 0.00 | 0.00 | |
| | 配水管延長(km) | | 563.28 | 565.35 | |
| | 浄水場設置数 | | 0 | 0 | |
| | 配水池設置数 | | 8 | 8 | |
| | 当年度末消火栓設置数(個) | | 1,619 | 1,630 | |
| | 給水区域面積(ha) | | 11,425 | 11,425 | |
| 業務 | 配水能力(m3/日) | | 26,979 | 26,979 | |
| | 一日最大配水量(m3) | D | 17,652 | 17,807 | |
| | 年間総配水量(千m3) | E | 5,782.65 | 5,755.58 | |
| | 年間総有収水量(千m3) | F | 5,512.92 | 5,562.77 | |
| | 1人当たり1日平均有収水量(ℓ) | | 261 | 262 | |
| | 有収率(F/E×100)(%) | | 95.3 | 96.7 | |
| | 料金体系 | | 用途別 | 用途別 | |
| 料金 | 家庭用 | 基本水量(m3) | 10 | 10 | |
| | | 基本料金(円) | 2,592 | 2,592 | |
| | | 超過料金(円/m3) | 259 | 259 | |
| | | 家庭用10m3料金・口径13mm(円) | 2,592 | 2,592 | |
| | 現行料金実施年月日 | | 平成26年04月01日 | 平成26年04月01日 | |
| 職員数 | 損益勘定所属職員(人) | | 13 | 12 | |
| | うち | 原浄配水関係職員(人) | 7 | 6 | |
| | | 検針集金職員(人) | 0 | 0 | |
| | | 資本勘定所属職員(人) | 0 | 0 | |
| | 計(人) | | 13 | 12 | |
| 経営分析 | 施設利用率(%) | | 58.7 | 58.3 | |
| | 最大稼働率(%) | | 65.4 | 66.0 | |
| | 負荷率(%) | | 89.8 | 88.3 | |
| | 配水管使用効率(m3/m) | | 10.3 | 10.2 | |
| | 固定資産使用効率(m3/万円) | | 11.4 | 11.6 | |
| | 職員一人当たり | 給水人口(人) | 4,452 | 4,826 | |
| | | 有収水量(m3) | 424,071 | 463,564 | |
| | | 営業収益(千円) | 109,126 | 119,412 | |
| | 有収水量1m3当り | うち | 供給単価(円銭) | 256.05 | 256.33 |
| | | | 給水原価(円銭) | 226.02 | 222.88 |
| | | うち | 資本費(円銭) | 91.19 | 87.50 |
| 給与費(円銭) | | | 16.78 | 15.53 | |
| 料金回収率(%) | | 113.3 | 115.0 | | |
| 繰入金 | 当年度繰入金合計 | | 7,786 | 25,127 | |
| | うち | 収益勘定繰入金 | 6,576 | 6,571 | |
| | | うち 基準内繰入金 | 6,576 | 6,571 | |
| | うち | 資本勘定繰入金 | 1,210 | 18,556 | |
| | | うち 基準内繰入金 | 1,210 | 18,556 | |
| 費用構成比率(%) | 職員給与と費 | | 7.1 | 6.7 | |
| | 支払利息 | | 1.5 | 1.3 | |
| | 減価償却費 | | 18.0 | 18.0 | |
| | 動力費 | | 1.1 | 0.9 | |
| | 受水費 | | 60.6 | 60.8 | |
| | その他 ※ | | 11.8 | 12.3 | |
| | 自己資本構成比率 | | 88.1 | 89.0 | |
| | 流動比率 | | 1,133.3 | 1,473.0 | |
| | 経常収支比率 | | 113.4 | 115.1 | |
| 財務分析(%) | 営業収支比率 | | 110.7 | 112.1 | |
| | 有形固定資産減価償却率 | | 60.8 | 62.2 | |
| | 累積欠損金比率 | | — | — | |
| | 不良債務比率 | | — | — | |
| | 料金収入に対する比率 | 企業債償還元金 | 8.0 | 4.1 | |
| | | 企業債利息 | 1.4 | 1.2 | |
| | | 企業債元利償還金 | 9.3 | 5.3 | |
| | | 職員給与と費 | 7.0 | 6.1 | |
| | | 企業債現在高 | 41.9 | 39.5 | |

※ 表示単位未満四捨五入の関係で、合計が一致しない場合がある。

| 項目 | | 年度 | 平成26年度 | 平成27年度 | | |
|------------------|--------------|-----------------|-----------------------|-----------|------------|------------|
| 損益計算書 | うち | 総収益(B+E) | A | 1,475,535 | 1,490,366 | |
| | | うち | 経常収益(C+D) | B | 1,475,535 | 1,490,366 |
| | | | 営業収益 | C | 1,418,637 | 1,432,938 |
| | | うち | 給水収益 | | 1,411,576 | 1,425,904 |
| | | | 受託工事収益 | | 0 | 0 |
| | | うち | 他会計負担金 | | 5,160 | 5,279 |
| | | | 営業外収益 | D | 56,898 | 57,428 |
| | | うち | 都道府県補助金 | | 0 | 0 |
| | | | 他会計補助金 | | 1,416 | 1,292 |
| | | 長期前受金戻入 | | 55,193 | 55,482 | |
| | | 特別利益 | E | 0 | 0 | |
| | 総費用(G+J) | F | 1,308,715 | 1,295,631 | | |
| | うち | 経常費用(H+I) | G | 1,301,217 | 1,295,328 | |
| | | うち | 営業費用 | H | 1,281,994 | 1,278,470 |
| | | | 職員給与費 | | 92,503 | 86,396 |
| | | うち | 受託工事費 | | 0 | 0 |
| | | | 減価償却費 | | 234,226 | 233,805 |
| | | うち | 受水費 | | 788,167 | 786,980 |
| | | | 営業外費用 | I | 19,223 | 16,858 |
| | | うち | 支払利息 | | 19,085 | 16,704 |
| | | | 特別損失 | J | 7,498 | 303 |
| | | 経常利益(経常損失)(B-G) | | 174,318 | 195,038 | |
| | | 純利益(純損失)(A-F) | | 166,820 | 194,735 | |
| | | C F 計算書 | 業務活動によるキャッシュ・フロー | | 351,049 | 363,047 |
| 投資活動によるキャッシュ・フロー | | | △ 13,544 | △ 52,760 | | |
| 財務活動によるキャッシュ・フロー | △ 112,581 | | △ 12,492 | | | |
| 資金の増加額(又は減少額) | | | 224,924 | 297,795 | | |
| 資本的収入 | K | | 40,120 | 91,476 | | |
| 資本的収支 | うち | 企業債 | | 0 | 30,400 | |
| | | 他会計繰入金 | | 1,210 | 18,556 | |
| | | 工事負担金 | | 38,910 | 5,120 | |
| | 資本的支出 | L | 168,040 | 161,247 | | |
| | うち | 建設改良費 | | 54,906 | 102,755 | |
| | | 企業債償還金 | | 112,582 | 58,492 | |
| | 収支差引(K-L) | M | △ 127,920 | △ 69,771 | | |
| | 補填財源 | N | 127,920 | 69,771 | | |
| | 補填財源不足額(M+N) | | 0 | 0 | | |
| | 貸借対照表 | 資産 | 固定資産 | | 5,085,690 | 4,954,804 |
| うち | | | 償却資産 | | 12,737,397 | 12,794,603 |
| | | | 減価償却累計額(△) | | 7,738,725 | 7,964,495 |
| 流動資産 | | | | 1,300,491 | 1,604,258 | |
| うち | | | 現金及び預金 | | 1,123,029 | 1,420,824 |
| | | | 未収金及び未収収益 | | 168,101 | 173,296 |
| | | | 貸倒引当金(△) | | 1,755 | 1,310 |
| | | | 貯蔵品 | | 11,116 | 11,448 |
| 繰延資産 | | | | 0 | 0 | |
| 資産合計 | | | | 6,386,181 | 6,559,062 | |
| 負債 | | うち | 固定負債 | | 643,724 | 615,631 |
| | | | 建設改良費等の財源に充てるための企業債 | | 591,150 | 563,057 |
| | | | 建設改良費等の財源に充てるための長期借入金 | | 0 | 0 |
| | | うち | 引当金 | | 52,574 | 52,574 |
| | | | 流動負債 | | 114,753 | 108,908 |
| | | うち | 建設改良費等の財源に充てるための企業債 | | 0 | 0 |
| | | | 建設改良費等の財源に充てるための長期借入金 | | 0 | 0 |
| | | | 引当金 | | 7,214 | 7,433 |
| | | | 一時借入金 | | 0 | 0 |
| | | | 未払金及び未払費用 | | 107,539 | 101,475 |
| | | | 繰延収益 | | 2,123,007 | 2,119,492 |
| | | うち | 長期前受金 | | 3,828,780 | 3,880,746 |
| | | | 長期前受金収益化累計額(△) | | 1,705,773 | 1,761,254 |
| | | | 負債合計 | | 2,881,484 | 2,844,031 |
| 資本 | | うち | 資本金 | | 1,545,018 | 1,560,618 |
| | | | 剰余金 | | 1,959,679 | 2,154,413 |
| | | | 資本剰余金 | | 123 | 123 |
| | | | 利益剰余金 | | 1,959,556 | 2,154,290 |
| | | | 当年度未処分利益剰余金 | | 1,929,556 | 2,015,790 |
| | | うち | 当年度未処理欠損金(△) | | 0 | 0 |
| | | | 資本合計 | | 3,504,697 | 3,715,031 |
| | | 引当金 | 退職給付引当金 | | 7,214 | 0 |
| | 賞与引当金 | | | 0 | 7,433 | |
| | 修繕引当金 | | | 52,574 | 0 | |
| 特別修繕引当金 | | | 0 | 0 | | |
| その他引当金 | | | 0 | 52,574 | | |
| 不良債務 | | | 0 | 0 | | |
| 実質資金不足額 | | 0 | 0 | | | |
| 企業債現在高 | | 591,150 | 563,057 | | | |
| 支出決算規模 | | 1,346,990 | 1,367,745 | | | |

水道事業の経営状況(法適)

団体名: 習志野市

(金額: 千円)

| 給水形態 | | 末端給水事業 | |
|-----------|------------------|---------------------|-------------------------|
| 事業創設認可年月日 | | 昭和24年07月01日 | |
| 供用開始年月日 | | 昭和24年07月01日 | |
| 法適用年月日 | | 昭和34年04月01日 | |
| 管理者 | | 設置 | |
| 水源種類 | | 地下水 受水 | |
| 項目 | 年度 | 平成26年度 | 平成27年度 |
| 施設 | 行政区域内現在人口(人) | A 168,224 | 171,078 |
| | 計画給水人口(人) | B 116,500 | 116,500 |
| | 現在給水人口(人) | C 109,952 | 110,611 |
| | 普及率 | C/A(%) | 65.4 |
| | | C/B(%) | 94.4 |
| | 給水戸数(戸) | 55,621 | 56,281 |
| | 取水能力(m3/日) | 49,000 | 49,000 |
| | 水利権(m3/日) | 0 | 0 |
| | 導水管延長(km) | 12.85 | 12.85 |
| | 送水管延長(km) | 4.49 | 4.49 |
| | 配水管延長(km) | 294.06 | 296.00 |
| | 浄水場設置数 | 2 | 2 |
| | 配水池設置数 | 12 | 12 |
| | 当年度末消火栓設置数(個) | 774 | 776 |
| | 給水区域面積(ha) | 1,204 | 1,204 |
| 業務 | 配水能力(m3/日) | 48,000 | 48,000 |
| | 一日最大配水量(m3) | D 35,860 | 35,950 |
| | 年間総配水量(千m3) | E 12,052.90 | 11,965.34 |
| | 年間総有収水量(千m3) | F 11,548.99 | 11,507.01 |
| | 1人当たり1日平均有収水量(ℓ) | 288 | 284 |
| | 有収率(F/E×100)(%) | 95.8 | 96.2 |
| | 料金体系 | 口径別 | 口径別 |
| 料金 | 家庭用 | 基本水量(m3) | 0 |
| | | 基本料金(円) | 572 |
| | | 超過料金(円/m3) | 43 |
| | | 家庭用10m3料金・口径13mm(円) | 1,004 |
| 職員数 | 現行料金実施年月日 | | 平成26年04月01日 平成26年04月01日 |
| | 損益勘定所属職員(人) | | 30 30 |
| | うち | 原浄配水関係職員(人) | 17 17 |
| | | 検計集金職員(人) | 0 0 |
| 経営分析 | 資本勘定所属職員(人) | | 0 0 |
| | 計(人) | | 30 30 |
| | 施設利用率(%) | | 68.8 68.1 |
| | 最大稼働率(%) | | 74.7 74.9 |
| | 負荷率(%) | | 92.1 90.9 |
| | 配水管使用効率(m3/m) | | 38.7 38.2 |
| | 固定資産使用効率(m3/万円) | | 7.4 7.4 |
| | 職員一人当たり | 給水人口(人) | 3,665 3,687 |
| | | 有収水量(m3) | 384,966 383,567 |
| | | 営業収益(千円) | 58,471 58,132 |
| | 有収水量1m3当り | 供給単価(円銭) | 150.80 150.35 |
| | | 給水原価(円銭) | 122.05 120.64 |
| | | 資本費(円銭) | 36.80 37.61 |
| | うち | 給与費(円銭) | 21.90 20.86 |
| | | 料金回収率(%) | 123.6 124.6 |
| 繰入金 | 当年度繰入金合計 | | 0 0 |
| | うち | 収益勘定繰入金 | 0 0 |
| | | うち 基準内繰入金 | 0 0 |
| | うち | 資本勘定繰入金 | 0 0 |
| | | うち 基準内繰入金 | 0 0 |
| 費用構成比率(%) | 職員給与費 | | 13.7 13.2 |
| | 支払利息 | | 0.8 0.7 |
| | 減価償却費 | | 33.6 34.4 |
| | 動力費 | | 8.1 7.4 |
| | 受水費 | | 21.8 22.2 |
| | その他 ※ | | 22.0 22.1 |
| | 自己資本構成比率 | | 92.8 93.8 |
| 財務分析(%) | 流動比率 | | 861.6 1,063.0 |
| | 経常収支比率 | | 121.0 123.2 |
| | 営業収支比率 | | 96.0 97.0 |
| | 有形固定資産減価償却率 | | 44.0 45.4 |
| | 累積欠損金比率 | | — — |
| | 不良債務比率 | | — — |
| | 料金収入に対する比率 | 企業債償還元金 | 4.8 4.9 |
| | | 企業債利息 | 0.8 0.7 |
| | | 企業債元利償還金 | 5.6 5.6 |
| | | 職員給与費 | 15.5 13.9 |
| | | 企業債現在高 | 49.3 44.7 |

※ 表示単位未満四捨五入の関係で、合計が一致しない場合がある。

| 項目 | | 年度 | 平成26年度 | 平成27年度 | | |
|------------------|-----------|---------------|-----------------------|------------|------------|------------|
| 損益計算書 | うち | 総収益(B+E) | A | 2,231,674 | 2,238,151 | |
| | | 経常収益(G+D) | B | 2,231,674 | 2,238,151 | |
| | | 営業収益 | C | 1,754,130 | 1,743,958 | |
| | | うち | 給水収益 | | 1,741,632 | 1,730,051 |
| | | | 受託工事収益 | | 0 | 0 |
| | | うち | 他会計負担金 | | 0 | 0 |
| | | | 営業外収益 | D | 477,544 | 494,193 |
| | | うち | 都道府県補助金 | | 0 | 0 |
| | | | 他会計補助金 | | 0 | 0 |
| | | うち | 長期前受金戻入 | | 434,466 | 428,224 |
| | | | 特別利益 | E | 0 | 0 |
| | | 総費用(G+J) | F | 1,861,087 | 1,816,802 | |
| | | うち | 経常費用(H+I) | G | 1,844,043 | 1,816,477 |
| | 営業費用 | | H | 1,826,766 | 1,798,251 | |
| | うち | | 職員給与と費 | | 252,904 | 240,061 |
| | | | 受託工事費 | | 0 | 0 |
| | うち | | 減価償却費 | | 620,434 | 624,929 |
| | | | 受水費 | | 402,689 | 403,365 |
| | うち | | 営業外費用 | I | 17,277 | 18,226 |
| | | | 支払利息 | | 13,850 | 12,620 |
| | 特別損失 | | J | 17,044 | 325 | |
| | CF計算書 | | 経常利益(経常損失)(B-G) | | 387,631 | 421,674 |
| | | 純利益(純損失)(A-F) | | 370,587 | 421,349 | |
| 業務活動によるキャッシュ・フロー | | | 694,169 | 520,757 | | |
| 投資活動によるキャッシュ・フロー | | | △ 146,790 | △ 267,107 | | |
| 財務活動によるキャッシュ・フロー | | | △ 82,892 | △ 84,123 | | |
| 資金の増加額(又は減少額) | | | 464,487 | 169,527 | | |
| 資本的収入 | | K | 307,749 | 361,151 | | |
| 資本的収支 | うち | 企業債 | | 0 | 0 | |
| | | 他会計繰入金 | | 0 | 0 | |
| | | 工事負担金 | | 312,805 | 363,033 | |
| | うち | 資本的支出 | L | 547,919 | 725,000 | |
| | | 建設改良費 | | 465,027 | 640,877 | |
| | | 企業債償還金 | | 82,892 | 84,123 | |
| | 収支差引(K-L) | M | △ 240,170 | △ 363,849 | | |
| 補填財源 | N | 240,170 | 363,849 | | | |
| 補填財源不足額(M+N) | | 0 | 0 | | | |
| 貸借対照表 | 資産 | 固定資産 | | 16,351,077 | 16,289,026 | |
| | | うち | 償却資産 | | 26,634,602 | 27,028,321 |
| | | | 減価償却累計額(△) | | 11,715,165 | 12,277,219 |
| | | 流動資産 | | 5,906,300 | 6,066,595 | |
| | | うち | 現金及び預金 | | 5,566,893 | 5,736,420 |
| | | | 未収金及び未収収益 | | 328,933 | 316,221 |
| | | | 貸倒引当金(△) | | 2,288 | 1,065 |
| | | うち | 貯蔵品 | | 12,604 | 14,859 |
| | | | 繰延資産 | | 0 | 0 |
| | | 資産合計 | | 22,257,377 | 22,355,621 | |
| | 負債 | 固定負債 | | 920,665 | 804,966 | |
| | | うち | 建設改良費等の財源に充てるための企業債 | | 773,955 | 688,583 |
| | | | 建設改良費等の財源に充てるための長期借入金 | | 0 | 0 |
| | | 引当金 | | 146,710 | 116,383 | |
| | | 流動負債 | | 685,519 | 570,713 | |
| | | うち | 建設改良費等の財源に充てるための企業債 | | 84,123 | 85,372 |
| | | | 建設改良費等の財源に充てるための長期借入金 | | 0 | 0 |
| | | | 引当金 | | 73,586 | 49,497 |
| | | うち | 一時借入金 | | 0 | 0 |
| | | | 未払金及び未払費用 | | 441,728 | 354,555 |
| | 繰延収益 | | 12,696,333 | 12,603,733 | | |
| | 資本 | うち | 長期前受金 | | 13,077,415 | 13,364,746 |
| | | | 長期前受金収益化累計額(△) | | 381,082 | 761,013 |
| | | 負債合計 | | 14,302,517 | 13,979,412 | |
| うち | | 資本金 | | 2,444,715 | 5,974,757 | |
| | | 剰余金 | | 5,510,145 | 2,401,452 | |
| | | 資本剰余金 | | 1,825,215 | 1,825,215 | |
| | | 利益剰余金 | | 3,684,930 | 576,237 | |
| | | うち | 当年度未処分利益剰余金 | | 3,530,042 | 421,349 |
| うち | | 当年度未処理欠損金(△) | | 0 | 0 | |
| | | 資本合計 | | 7,954,860 | 8,376,209 | |
| 引当金 | | 退職給付引当金 | | 146,710 | 116,383 | |
| | | 賞与引当金 | | 14,615 | 14,917 | |
| | | 修繕引当金 | | 56,300 | 32,300 | |
| | | 特別修繕引当金 | | 0 | 0 | |
| | その他引当金 | | 2,671 | 2,280 | | |
| 不良債務 | | 0 | 0 | | | |
| 実質資金不足額 | | 0 | 0 | | | |
| 企業債現在高 | | 858,078 | 773,955 | | | |
| 支出決算規模 | | 1,910,166 | 2,042,473 | | | |

水道事業の経営状況(法適)

団体名: 柏市

(金額:千円)

| | | | | | |
|-----------|------------------|---------------------|-------------|-----------|--------|
| 給水形態 | | | 末端給水事業 | | |
| 事業創設認可年月日 | | | 昭和29年05月20日 | | |
| 供用開始年月日 | | | 昭和30年06月22日 | | |
| 法適用年月日 | | | 昭和42年04月01日 | | |
| 管理者 | | | 設置 | | |
| 水源種類 | | | 地下水 受水 | | |
| 項目 | 年度 | | 平成26年度 | 平成27年度 | |
| 施設 | 行政区域内現在人口(人) A | | 409,447 | 415,300 | |
| | 計画給水人口(人) B | | 400,500 | 400,500 | |
| | 現在給水人口(人) C | | 384,500 | 391,048 | |
| | 普及率 | C/A(%) | 93.9 | 94.2 | |
| | | C/B(%) | 96.0 | 97.6 | |
| | 給水戸数(戸) | | 169,165 | 172,803 | |
| | 取水能力(m3/日) | | 134,900 | 130,900 | |
| | 水利権(m3/日) | | 0 | 0 | |
| | 導水管延長(km) | | 15.89 | 15.11 | |
| | 送水管延長(km) | | 9.67 | 9.68 | |
| | 配水管延長(km) | | 1,350.17 | 1,364.39 | |
| | 浄水場設置数 | | 6 | 5 | |
| | 配水池設置数 | | 26 | 22 | |
| | 当年度末消火栓設置数(個) | | 4,868 | 4,880 | |
| | 給水区域面積(ha) | | 11,490 | 11,474 | |
| 業務 | 配水能力(m3/日) | | 134,900 | 130,900 | |
| | 一日最大配水量(m3) D | | 118,935 | 119,064 | |
| | 年間総配水量(千m3) E | | 40,049.94 | 40,058.66 | |
| | 年間総有収水量(千m3) F | | 37,056.04 | 37,518.37 | |
| | 1人当たり1日平均有収水量(ℓ) | | 264 | 262 | |
| | 有収率(F/E×100)(%) | | 92.5 | 93.7 | |
| 料金 | 料金体系 | | 口径別 | 口径別 | |
| | 家庭用 | 基本水量(m3) | 0 | 0 | |
| | | 基本料金(円) | 496 | 496 | |
| | | 超過料金(円/m3) | 64 | 64 | |
| | | 家庭用10m3料金・口径13mm(円) | 1,144 | 1,144 | |
| 現行料金実施年月日 | | 平成26年04月01日 | 平成26年04月01日 | | |
| 職員数 | 損益勘定所属職員(人) | | 42 | 39 | |
| | うち | 原浄配水関係職員(人) | 23 | 22 | |
| | | 検針集金職員(人) | 0 | 0 | |
| | | 資本勘定所属職員(人) | 21 | 23 | |
| | 計(人) | | 63 | 62 | |
| 経営分析 | 施設利用率(%) | | 81.3 | 83.6 | |
| | 最大稼働率(%) | | 88.2 | 91.0 | |
| | 負荷率(%) | | 92.3 | 91.9 | |
| | 配水管使用効率(m3/m) | | 29.1 | 28.8 | |
| | 固定資産使用効率(m3/万円) | | 7.7 | 7.5 | |
| | 職員一人当たり | 給水人口(人) | 9,155 | 10,027 | |
| | | 有収水量(m3) | 882,287 | 962,009 | |
| | | 営業収益(千円) | 174,499 | 188,075 | |
| | 有収水量1m3当り | うち | 供給単価(円銭) | 184.42 | 185.02 |
| | | | 給水原価(円銭) | 148.23 | 142.17 |
| | | | 資本費(円銭) | 63.88 | 66.71 |
| | | うち | 給与費(円銭) | 9.48 | 8.69 |
| 料金回収率(%) | | | 124.4 | 130.1 | |
| 繰入金 | 当年度繰入金合計 | | 63,998 | 41,608 | |
| | うち | 収益勘定繰入金 | 34,954 | 5,259 | |
| | | うち 基準内繰入金 | 34,954 | 5,259 | |
| | うち | 資本勘定繰入金 | 29,044 | 36,349 | |
| | | うち 基準内繰入金 | 29,044 | 36,349 | |
| 費用構成比率(%) | 職員給与と費 | | 5.6 | 5.4 | |
| | 支払利息 | | 2.9 | 2.8 | |
| | 減価償却費 | | 27.5 | 29.6 | |
| | 動力費 | | 3.6 | 3.2 | |
| | 受水費 | | 36.5 | 37.7 | |
| | その他 ※ | | 23.8 | 21.3 | |
| | 自己資本構成比率 | | 85.9 | 87.0 | |
| | 流動比率 | | 542.4 | 554.0 | |
| 財務分析(%) | 経常収支比率 | | 129.6 | 133.2 | |
| | 営業収支比率 | | 121.3 | 124.6 | |
| | 有形固定資産減価償却率 | | 40.0 | 40.5 | |
| | 累積欠損金比率 | | — | — | |
| | 不良債務比率 | | — | — | |
| | 料金収入に対する比率 | 企業債償還元金 | | 6.5 | 6.6 |
| | | 企業債利息 | | 2.7 | 2.5 |
| | | 企業債元利償還金 | | 9.2 | 9.1 |
| | | 職員給与と費 | | 13.5 | 4.7 |
| | | 企業債現在高 | | 101.0 | 92.8 |

※ 表示単位未満四捨五入の関係で、合計が一致しない場合がある。

| 項目 | 年度 | 平成26年度 | 平成27年度 |
|-------|------------------|------------------------|---------------------------|
| 損益計算書 | 総収益(B+E) | | A 9,072,262 8,080,084 |
| | 経常収益(C+D) | | B 8,081,298 8,080,084 |
| | うち | 営業収益 | C 7,328,975 7,334,934 |
| | | うち 給水収益 | 6,833,978 6,941,768 |
| | | 受託工事収益 | 0 0 |
| | | 他会計負担金 | 34,134 4,467 |
| | | 営業外収益 | D 752,323 745,150 |
| | うち | 都道府県補助金 | 0 0 |
| | | 他会計補助金 | 820 792 |
| | | 長期前受金戻入 | 743,314 733,727 |
| | 特別利益 | | E 990,964 0 |
| | 総費用(G+J) | | F 6,875,370 6,070,084 |
| | 経常費用(H+I) | | G 6,236,019 6,067,556 |
| | うち | 営業費用 | H 6,044,418 5,885,943 |
| | | うち 職員給与費 | 351,185 326,179 |
| | | 受託工事費 | 0 0 |
| | | 減価償却費 | 1,717,756 1,797,801 |
| | | 受水費 | 2,278,921 2,286,274 |
| | うち | 営業外費用 | I 191,601 181,613 |
| | | 支払利息 | 182,464 172,745 |
| | 特別損失 | | J 639,351 2,528 |
| CF計算書 | 経常利益(経常損失)(B-G) | | 1,845,279 2,012,528 |
| | 純利益(純損失)(A-F) | | 2,196,892 2,010,000 |
| | 業務活動によるキャッシュ・フロー | | 2,756,842 3,162,802 |
| | 投資活動によるキャッシュ・フロー | | 2,959,292 △ 1,491,085 |
| | 財務活動によるキャッシュ・フロー | | △ 45,340 △ 459,908 |
| | 資金の増加額(又は減少額) | | 5,670,794 1,211,809 |
| | 資本的収入 | | K 1,211,108 924,737 |
| | うち | 企業債 | 400,000 0 |
| | | 他会計繰入金 | 29,044 36,349 |
| | | 工事負担金 | 169,495 207,536 |
| | 資本的支出 | | L 4,088,028 3,322,212 |
| | うち | 建設改良費 | 3,641,731 2,862,304 |
| | | 企業債償還金 | 445,339 459,908 |
| | 収支差引(K-L) | | M △ 2,876,920 △ 2,397,475 |
| | 補填財源 | | N 2,876,920 2,397,475 |
| | 補填財源不足額(M+N) | | 0 0 |
| 貸借対照表 | 資産 | 固定資産 | 52,008,102 53,134,746 |
| | | うち 償却資産 | 81,932,715 84,760,023 |
| | | 減価償却累計額(△) | 32,793,814 34,316,387 |
| | | 流動資産 | 8,991,088 9,964,333 |
| | | うち 現金及び預金 | 7,242,402 8,454,211 |
| | | 未収金及び未収収益 | 1,148,252 1,204,145 |
| | | 貸倒引当金(△) | 60,741 55,966 |
| | | 貯蔵品 | 57,856 62,743 |
| | | 繰延資産 | 31,702 23,037 |
| | | 資産合計 | 61,030,892 63,122,116 |
| | 負債 | 固定負債 | 6,934,315 6,392,761 |
| | | うち 建設改良費等の財源に充てるための企業債 | 6,444,435 5,969,423 |
| | | 建設改良費等の財源に充てるための長期借入金 | 0 0 |
| | | 引当金 | 489,880 423,338 |
| | | 流動負債 | 1,657,594 1,798,529 |
| | | うち 建設改良費等の財源に充てるための企業債 | 459,907 475,012 |
| | | 建設改良費等の財源に充てるための長期借入金 | 0 0 |
| | | 引当金 | 110,920 106,705 |
| | | 一時借入金 | 0 0 |
| | | 未払金及び未払費用 | 698,914 824,457 |
| | 資本 | 繰延収益 | 19,098,327 19,580,170 |
| | | うち 長期前受金 | 31,531,988 32,571,183 |
| | | 長期前受金収益化累計額(△) | 12,433,661 12,991,013 |
| | | 負債合計 | 27,690,236 27,771,460 |
| | 引当金 | 資本金 | 25,949,634 27,819,091 |
| | | 剰余金 | 7,391,022 7,531,565 |
| | | うち 資本剰余金 | 4,067,987 4,067,987 |
| | | 利益剰余金 | 3,323,035 3,463,578 |
| | | うち 当年度未処分利益剰余金 | 3,323,035 3,463,578 |
| | | うち 当年度未処理欠損金(△) | 0 0 |
| | | 資本合計 | 33,340,656 35,350,656 |
| | | 退職給付引当金 | 562,880 492,338 |
| | | 賞与引当金 | 37,920 37,705 |
| | | 修繕引当金 | 0 0 |
| | | 特別修繕引当金 | 0 0 |
| | | その他引当金 | 0 0 |
| | 不良債務 | | 0 0 |
| | 実質資金不足額 | | 0 0 |
| | 企業債現在高 | | 6,904,342 6,444,435 |
| | 支出決算規模 | | 9,645,759 8,032,472 |

水道事業の経営状況(法適)

団体名: 勝浦市

(金額: 千円)

| 給水形態 | | 末端給水事業 | |
|-----------|------------------|---------------------|-------------------------|
| 事業創設認可年月日 | | 昭和10年04月24日 | |
| 供用開始年月日 | | 昭和11年08月01日 | |
| 法適用年月日 | | 昭和39年04月01日 | |
| 管理者 | | 非設置 | |
| 水源種類 | | 表流水 地下水 受水 | |
| 項目 | 年度 | 平成26年度 | 平成27年度 |
| 施設 | 行政区域内現在人口(人) | A 19,299 | 18,765 |
| | 計画給水人口(人) | B 25,500 | 25,500 |
| | 現在給水人口(人) | C 18,730 | 18,353 |
| | 普及率 | C/A(%) | 97.1 |
| | | C/B(%) | 97.8 |
| | 給水戸数(戸) | 8,923 | 8,750 |
| | 取水能力(m3/日) | 23,517 | 23,517 |
| | 水利権(m3/日) | 12,813 | 12,813 |
| | 導水管延長(km) | 12.34 | 12.34 |
| | 送水管延長(km) | 15.82 | 15.82 |
| | 配水管延長(km) | 138.30 | 142.25 |
| | 浄水場設置数 | 5 | 5 |
| | 配水池設置数 | 15 | 15 |
| | 当年度末消火栓設置数(個) | 465 | 470 |
| | 給水区域面積(ha) | 9,423 | 9,423 |
| 業務 | 配水能力(m3/日) | 23,190 | 23,190 |
| | 一日最大配水量(m3) | D 11,232 | 11,773 |
| | 年間総配水量(千m3) | E 3,048.00 | 3,051.00 |
| | 年間総有収水量(千m3) | F 2,341.00 | 2,346.00 |
| | 1人当たり1日平均有収水量(ℓ) | 342 | 349 |
| | 有収率(F/E×100)(%) | 76.8 | 76.9 |
| | 料金体系 | 用途別 | 用途別 |
| 料金 | 家庭用 | 基本水量(m3) | 8 |
| | | 基本料金(円) | 1,785 |
| | | 超過料金(円/m3) | 273 |
| | | 家庭用10m3料金・口径13mm(円) | 2,415 |
| 職員数 | 現行料金実施年月日 | | 平成26年04月01日 平成26年04月01日 |
| | 損益勘定所属職員(人) | | 10 10 |
| | うち | 原浄配水関係職員(人) | 6 6 |
| | | 検計集金職員(人) | 0 0 |
| 経営分析 | 資本勘定所属職員(人) | | 0 0 |
| | 計(人) | | 10 10 |
| | 職員一人当たり | 施設利用率(%) | 36.0 36.0 |
| | | 最大稼働率(%) | 48.4 50.8 |
| | | 負荷率(%) | 74.4 71.0 |
| | | 配水管使用効率(m3/m) | 18.3 17.9 |
| | | 固定資産使用効率(m3/万円) | 7.5 6.9 |
| | 有収水量1m3当り | 給水人口(人) | 1,873 1,835 |
| | | 有収水量(m3) | 234,100 234,600 |
| | | 営業収益(千円) | 74,323 74,613 |
| | うち | 供給単価(円銭) | 315.70 315.79 |
| | | 給水原価(円銭) | 297.32 295.72 |
| | | 資本費(円銭) | 127.41 125.92 |
| | うち | 給与費(円銭) | 39.72 39.89 |
| | | 料金回収率(%) | 106.2 106.8 |
| 繰入金 | 当年度繰入金合計 | | 27,862 28,319 |
| | うち | 収益勘定繰入金 | 4,737 5,307 |
| | | うち 基準内繰入金 | 4,737 5,307 |
| | うち | 資本勘定繰入金 | 23,125 23,012 |
| | | うち 基準内繰入金 | 23,125 23,012 |
| 費用構成比率(%) | 職員給与費 | | 13.0 13.1 |
| | 支払利息 | | 4.9 4.7 |
| | 減価償却費 | | 20.8 21.5 |
| | 動力費 | | 5.1 4.6 |
| | 受水費 | | 35.1 35.4 |
| | その他 ※ | | 21.2 20.8 |
| 財務分析(%) | 自己資本構成比率 | | 67.8 61.2 |
| | 流動比率 | | 391.4 219.5 |
| | 経常収支比率 | | 107.0 107.7 |
| | 営業収支比率 | | 109.2 109.8 |
| | 有形固定資産減価償却率 | | 56.4 55.2 |
| | 累積欠損金比率 | | — — |
| | 不良債務比率 | | — — |
| | 料金収入に対する比率 | 企業債償還元金 | 5.8 5.1 |
| | | 企業債利息 | 4.7 4.5 |
| | | 企業債元利償還金 | 10.6 9.6 |
| | | 職員給与費 | 13.3 12.6 |
| | | 企業債現在高 | 199.6 237.0 |

※ 表示単位未満四捨五入の関係で、合計が一致しない場合がある。

| 項目 | | 年度 | 平成26年度 | 平成27年度 | | | | | |
|---------|----------|------------------|-----------------|-----------------------|------------|-----------------------|-----------|-----------|-----------|
| 損益計算書 | うち | うち | 総収益(B+E) | A | 766,934 | 770,119 | | | |
| | | | 経常収益(C+D) | B | 766,934 | 770,119 | | | |
| | | | | 営業収益 | C | 743,227 | 746,126 | | |
| | | | うち | うち | 給水収益 | | 739,045 | 740,842 | |
| | | | | | 受託工事収益 | | 0 | 0 | |
| | | | うち | うち | 他会計負担金 | | 2,877 | 3,881 | |
| | | | | | 営業外収益 | D | 23,707 | 23,993 | |
| | | | うち | うち | 都道府県補助金 | | 0 | 0 | |
| | | | | | 他会計補助金 | | 1,860 | 1,426 | |
| | | | 長期前受金戻入 | | 20,546 | 21,478 | | | |
| | | | 特別利益 | E | 0 | 0 | | | |
| | 総費用(G+J) | F | 723,889 | 716,976 | | | | | |
| | うち | うち | 経常費用(H+I) | G | 716,565 | 715,235 | | | |
| | | | 営業費用 | H | 680,503 | 679,655 | | | |
| | | | | 職員給与費 | | 92,981 | 93,583 | | |
| | | | うち | うち | 受託工事費 | | 0 | 0 | |
| | | | | | 減価償却費 | | 148,768 | 153,837 | |
| | | | うち | うち | 受水費 | | 251,460 | 253,062 | |
| | | | | | 営業外費用 | I | 36,062 | 35,580 | |
| | | | うち | うち | 支払利息 | | 34,900 | 33,368 | |
| | | | | | 特別損失 | J | 7,324 | 1,741 | |
| | | | 経常利益(経常損失)(B-G) | | 50,369 | 54,884 | | | |
| | | | 純利益(純損失)(A-F) | | 43,045 | 53,143 | | | |
| C/F計算書 | | | | 業務活動によるキャッシュ・フロー | 110,454 | 450,491 | | | |
| | | 投資活動によるキャッシュ・フロー | △ 165,884 | △ 429,733 | | | | | |
| | | 財務活動によるキャッシュ・フロー | 30,270 | 303,730 | | | | | |
| | | 資金の増加額(又は減少額) | △ 25,160 | 324,488 | | | | | |
| | | | | | | | | | |
| 資本的収支 | うち | うち | 資本的収入 | K | 206,838 | 470,066 | | | |
| | | | 企業債 | | 141,100 | 409,100 | | | |
| | | | 他会計繰入金 | | 23,125 | 23,012 | | | |
| | | | 工事負担金 | | 16,170 | 9,840 | | | |
| | うち | うち | 資本的支出 | L | 357,634 | 632,264 | | | |
| | | | 建設改良費 | | 223,679 | 503,882 | | | |
| | | | 企業債償還金 | | 133,955 | 128,382 | | | |
| | | | 収支差引(K-L) | M | △ 150,796 | △ 162,198 | | | |
| | | 補填財源 | N | 150,796 | 162,198 | | | | |
| | | 補填財源不足額(M+N) | | 0 | 0 | | | | |
| 貸借対照表 | 資産 | うち | 固定資産 | | 4,085,417 | 4,396,999 | | | |
| | | | うち | うち | 償却資産 | | 8,905,998 | 9,369,217 | |
| | | | | | 減価償却累計額(△) | | 5,019,195 | 5,170,718 | |
| | | | うち | うち | 流動資産 | | 587,230 | 935,400 | |
| | | | | | 現金及び預金 | | 515,503 | 839,990 | |
| | | | うち | うち | 未収金及び未収収益 | | 58,231 | 82,503 | |
| | | | | | 貸倒引当金(△) | | 770 | 1,309 | |
| | | | うち | うち | 貯蔵品 | | 13,266 | 13,216 | |
| | | | | | 繰延資産 | | 0 | 0 | |
| | | | 資産合計 | | 4,672,647 | 5,332,399 | | | |
| | 負債 | うち | うち | 固定負債 | | 1,352,783 | 1,644,757 | | |
| | | | | うち | うち | 建設改良費等の財源に充てるための企業債 | | 1,346,924 | 1,633,039 |
| | | | | | | 建設改良費等の財源に充てるための長期借入金 | | 0 | 0 |
| | | | | 引当金 | | 5,859 | 11,718 | | |
| | | | | 流動負債 | | 150,035 | 426,070 | | |
| | | うち | うち | 建設改良費等の財源に充てるための企業債 | | 128,382 | 122,985 | | |
| | | | | 建設改良費等の財源に充てるための長期借入金 | | 0 | 0 | | |
| | | | | 引当金 | | 5,773 | 5,994 | | |
| | | | | 一時借入金 | | 0 | 0 | | |
| | | | | 未払金及び未払費用 | | 11,757 | 292,946 | | |
| | | うち | うち | 繰延収益 | | 593,637 | 609,224 | | |
| | | | | うち | うち | 長期前受金 | | 2,324,304 | 2,361,369 |
| | | | | | | 長期前受金収益化累計額(△) | | 1,730,667 | 1,752,145 |
| | | | | 負債合計 | | 2,096,455 | 2,680,051 | | |
| | | | | 資本 | うち | 資本金 | | 1,399,576 | 1,422,588 |
| 剰余金 | | 1,176,616 | 1,229,760 | | | | | | |
| うち | うち | 資本剰余金 | | | | 912,760 | 912,761 | | |
| | | 利益剰余金 | | | | 263,856 | 316,999 | | |
| うち | うち | 当年度未処分利益剰余金 | | | | 131,235 | 152,178 | | |
| | | 当年度未処理欠損金(△) | | | | 0 | 0 | | |
| 資本合計 | | 2,576,192 | 2,652,348 | | | | | | |
| 引当金 | うち | 退職給付引当金 | | | | 5,859 | 11,718 | | |
| | | 賞与引当金 | | 5,773 | 5,994 | | | | |
| | | 修繕引当金 | | 0 | 0 | | | | |
| | | 特別修繕引当金 | | 0 | 0 | | | | |
| | | その他引当金 | | 0 | 0 | | | | |
| 不良債務 | | 0 | 0 | | | | | | |
| 実質資金不足額 | | 0 | 0 | | | | | | |
| 企業債現在高 | | 1,475,306 | 1,756,024 | | | | | | |
| 支出決算規模 | | 984,061 | 1,235,583 | | | | | | |

水道事業の経営状況(法適)

団体名: 市原市

(金額:千円)

| 給水形態 | | 末端給水事業 | |
|-----------|------------------|---------------------|-------------|
| 事業創設認可年月日 | | 昭和27年10月05日 | |
| 供用開始年月日 | | 昭和29年04月01日 | |
| 法適用年月日 | | 昭和43年04月01日 | |
| 管理者 | | 非設置 | |
| 水源種類 | | ダム 地下水 | |
| 項目 | 年度 | 平成26年度 | 平成27年度 |
| 施設 | 行政区域内現在人口(人) | A 280,225 | 279,396 |
| | 計画給水人口(人) | B 109,100 | 109,100 |
| | 現在給水人口(人) | C 47,467 | 46,902 |
| | 普及率 | C/A(%) | 16.9 |
| | | C/B(%) | 43.5 |
| | 給水戸数(戸) | 19,573 | 19,699 |
| | 取水能力(m3/日) | 63,001 | 63,001 |
| | 水利権(m3/日) | 43,200 | 43,200 |
| | 導水管延長(km) | 8.90 | 8.90 |
| | 送水管延長(km) | 44.65 | 44.65 |
| | 配水管延長(km) | 595.35 | 596.38 |
| | 浄水場設置数 | 19 | 19 |
| | 配水池設置数 | 39 | 39 |
| | 当年度末消火栓設置数(個) | 2,437 | 2,466 |
| 業務 | 給水区域面積(ha) | 28,246 | 28,246 |
| | 配水能力(m3/日) | 34,146 | 34,146 |
| | 一日最大配水量(m3) | D 19,985 | 20,897 |
| | 年間総配水量(千m3) | E 5,772.24 | 5,720.02 |
| | 年間総有収水量(千m3) | F 4,826.88 | 4,784.28 |
| | 1人当たり1日平均有収水量(ℓ) | 279 | 279 |
| | 有収率(F/E×100)(%) | 83.6 | 83.6 |
| 料金 | 料金体系 | 口径別 | 口径別 |
| | 家庭用 | 基本水量(m3) | 0 |
| | | 基本料金(円) | 410 |
| | | 超過料金(円/m3) | 61 |
| | | 家庭用10m3料金・口径13mm(円) | 1,020 |
| 職員数 | 現行料金実施年月日 | 平成26年04月01日 | 平成26年04月01日 |
| | 損益勘定所属職員(人) | 34 | 34 |
| | うち | 原浄配水関係職員(人) | 16 |
| | | 検計集金職員(人) | 0 |
| | 資本勘定所属職員(人) | 13 | 13 |
| 経営分析 | 計(人) | 47 | 47 |
| | 施設利用率(%) | 46.3 | 45.8 |
| | 最大稼働率(%) | 58.5 | 61.2 |
| | 負荷率(%) | 79.1 | 74.8 |
| | 配水管使用効率(m3/m) | 8.9 | 8.8 |
| | 固定資産使用効率(m3/万円) | 2.0 | 2.0 |
| | 職員一人当たり | 給水人口(人) | 1,396 |
| | | 有収水量(m3) | 141,967 |
| | | 営業収益(千円) | 28,424 |
| | 有収水量1m3当り | 供給単価(円銭) | 197.54 |
| | | 給水原価(円銭) | 544.95 |
| | | 資本費(円銭) | 311.69 |
| | うち | 給与費(円銭) | 55.68 |
| | | 料金回収率(%) | 36.2 |
| 繰入金 | 当年度繰入金合計 | 1,638,380 | 1,441,325 |
| | うち | 収益勘定繰入金 | 1,638,380 |
| | | うち 基準内繰入金 | 834,643 |
| | うち | 資本勘定繰入金 | 0 |
| | うち | うち 基準内繰入金 | 0 |
| 費用構成比率(%) | 職員給与費 | 10.0 | 10.3 |
| | 支払利息 | 16.1 | 15.1 |
| | 減価償却費 | 41.9 | 42.7 |
| | 動力費 | 4.8 | 4.2 |
| | 受水費 | 0.0 | 0.0 |
| | その他 | ※ 27.2 | 27.7 |
| 財務分析(%) | 自己資本構成比率 | 55.9 | 56.7 |
| | 流動比率 | 256.2 | 224.7 |
| | 経常収支比率 | 100.7 | 100.0 |
| | 営業収支比率 | 43.1 | 43.0 |
| | 有形固定資産減価償却率 | 46.3 | 47.6 |
| | 累積欠損金比率 | — | — |
| | 不良債務比率 | — | — |
| | 料金収入に対する比率 | 企業債償還元金 | 106.0 |
| | | 企業債利息 | 45.2 |
| | | 企業債元利償還金 | 151.2 |
| | | 職員給与費 | 30.3 |
| | | 企業債現在高 | 1,486.4 |

※ 表示単位未満四捨五入の関係で、合計が一致しない場合がある。

| 項目 | 年度 | 平成26年度 | 平成27年度 |
|--------|------------------|-----------------------|-------------|
| 損益計算書 | 総収益(B+E) | A 2,700,189 | 2,645,501 |
| | 経常収益(C+D) | B 2,700,189 | 2,645,501 |
| | うち | 営業収益 | C 966,422 |
| | | うち 給水収益 | 953,510 |
| | | 受託工事収益 | 0 |
| | | 他会計負担金 | 8,333 |
| | うち | 営業外収益 | D 1,733,767 |
| | | 都道府県補助金 | 0 |
| | | 他会計補助金 | 1,630,047 |
| | | 長期前受金戻入 | 49,764 |
| | 特別利益 | E 0 | 0 |
| | 総費用(G+J) | F 2,699,883 | 2,645,169 |
| | 経常費用(H+I) | G 2,680,162 | 2,645,169 |
| CF計算書 | うち | 営業費用 | H 2,242,564 |
| | | 職員給与費 | 268,737 |
| | | 受託工事費 | 0 |
| | | 減価償却費 | 1,123,478 |
| | うち | 受水費 | 0 |
| | | 営業外費用 | I 437,598 |
| | | うち 支払利息 | 430,753 |
| | | 特別損失 | J 19,721 |
| | 経常利益(経常損失)(B-G) | 20,027 | 332 |
| | 純利益(純損失)(A-F) | 306 | 332 |
| | 業務活動によるキャッシュ・フロー | 1,123,786 | 1,429,881 |
| | 投資活動によるキャッシュ・フロー | △ 566,609 | △ 727,847 |
| | 財務活動によるキャッシュ・フロー | △ 533,060 | △ 564,726 |
| 資本的収支 | 資金の増加額(又は減少額) | 24,117 | 137,308 |
| | 資本的収入 | K 598,222 | 521,038 |
| | うち | 企業債 | 477,500 |
| | | 他会計繰入金 | 0 |
| | | 工事負担金 | 36,922 |
| | | 資本的支出 | L 1,955,839 |
| | うち | 建設改良費 | 945,279 |
| | | 企業債償還金 | 1,010,560 |
| | 収支差引(K-L) | M △ 1,357,617 | △ 1,341,135 |
| | 補填財源 | N 1,357,617 | 1,341,135 |
| | 補填財源不足額(M+N) | 0 | 0 |
| 貸借対照表 | うち | 固定資産 | 29,347,589 |
| | | 償却資産 | 50,915,336 |
| | | 減価償却累計額(△) | 23,554,071 |
| | | 流動資産 | 3,617,695 |
| | うち | 現金及び預金 | 1,841,577 |
| | | 未収金及び未収収益 | 1,773,675 |
| | | 貸倒引当金(△) | 10 |
| | | 貯蔵品 | 1,853 |
| | 繰延資産 | 0 | 0 |
| | 資産合計 | 32,965,284 | 32,498,432 |
| | うち | 固定負債 | 13,117,283 |
| | | 建設改良費等の財源に充てるための企業債 | 13,116,636 |
| | | 建設改良費等の財源に充てるための長期借入金 | 0 |
| | | 引当金 | 647 |
| | うち | 流動負債 | 1,412,212 |
| | | 建設改良費等の財源に充てるための企業債 | 1,056,726 |
| | | 建設改良費等の財源に充てるための長期借入金 | 0 |
| | | 引当金 | 20,005 |
| | うち | 一時借入金 | 0 |
| | | 未払金及び未払費用 | 331,819 |
| | | 繰延収益 | 9,878,096 |
| | | 長期前受金 | 13,819,749 |
| 資本 | うち | 長期前受金収益化累計額(△) | 3,941,653 |
| | | 負債合計 | 24,407,591 |
| | | 資本合計 | 8,557,693 |
| | | 資本金 | 8,037,885 |
| | うち | 剰余金 | 519,808 |
| | | 資本剰余金 | 141,217 |
| | | 利益剰余金 | 378,591 |
| | | うち 当年度未処分利益剰余金 | 306 |
| | うち | 当年度未処理欠損金(△) | 0 |
| | | 資本合計 | 8,557,693 |
| | | 退職給付引当金 | 0 |
| | | 賞与引当金 | 20,005 |
| | 引当金 | 修繕引当金 | 647 |
| | | 特別修繕引当金 | 0 |
| | | その他引当金 | 0 |
| | | 不良債務 | 0 |
| 企業債現在高 | 実質資金不足額 | 0 | 0 |
| | 企業債現在高 | 14,173,362 | 13,608,636 |
| 支出決算規模 | | 3,595,386 | 3,440,941 |

水道事業の経営状況(法適)

団体名: 流山市

(金額:千円)

| 給水形態 | | 末端給水事業 | |
|-----------|------------------|---------------------|-------------------------|
| 事業創設認可年月日 | | 昭和37年01月29日 | |
| 供用開始年月日 | | 昭和38年04月01日 | |
| 法適用年月日 | | 昭和43年04月01日 | |
| 管理者 | | 設置 | |
| 水源種類 | | 地下水 受水 | |
| 項目 | 年度 | 平成26年度 | 平成27年度 |
| 施設 | 行政区域内現在人口(人) | A 173,231 | 177,252 |
| | 計画給水人口(人) | B 182,000 | 182,000 |
| | 現在給水人口(人) | C 170,268 | 174,312 |
| | 普及率 | C/A(%) | 98.3 |
| | | C/B(%) | 95.8 |
| | 給水戸数(戸) | 72,857 | 74,778 |
| | 取水能力(m3/日) | 57,500 | 57,200 |
| | 水利権(m3/日) | 0 | 0 |
| | 導水管延長(km) | 8.04 | 8.04 |
| | 送水管延長(km) | 0.28 | 0.28 |
| | 配水管延長(km) | 632.83 | 643.26 |
| | 浄水場設置数 | 4 | 4 |
| | 配水池設置数 | 7 | 7 |
| | 当年度末消火栓設置数(個) | 1,370 | 1,390 |
| | 給水区域面積(ha) | 3,531 | 3,531 |
| 業務 | 配水能力(m3/日) | 57,500 | 57,200 |
| | 一日最大配水量(m3) | D 51,436 | 51,736 |
| | 年間総配水量(千m3) | E 16,881.42 | 17,076.47 |
| | 年間総有収水量(千m3) | F 15,879.00 | 16,159.08 |
| | 1人当たり1日平均有収水量(ℓ) | 256 | 253 |
| | 有収率(F/E×100)(%) | 94.1 | 94.6 |
| | 料金体系 | 口径別 | 口径別 |
| 料金 | 家庭用 | 基本水量(m3) | 5 |
| | | 基本料金(円) | 1,036 |
| | | 超過料金(円/m3) | 15 |
| | | 家庭用10m3料金・口径13mm(円) | 1,112 |
| 職員数 | 現行料金実施年月日 | | 平成26年04月01日 平成27年04月01日 |
| | 損益勘定所属職員(人) | | 17 15 |
| | うち | 原浄配水関係職員(人) | 9 9 |
| | | 検計集金職員(人) | 0 0 |
| 経営分析 | 資本勘定所属職員(人) | | 4 3 |
| | 計(人) | | 21 18 |
| | 職員一人当たり | 施設利用率(%) | 80.4 81.6 |
| | | 最大稼働率(%) | 89.5 90.4 |
| | | 負荷率(%) | 89.9 90.2 |
| | | 配水管使用効率(m3/m) | 26.3 26.2 |
| | | 固定資産使用効率(m3/万円) | 6.8 6.9 |
| | 有収水量1m3当り | 給水人口(人) | 10,016 11,621 |
| | | 有収水量(m3) | 934,059 1,077,272 |
| | | 営業収益(千円) | 172,455 191,426 |
| | うち | 供給単価(円銭) | 177.04 172.38 |
| | | 給水原価(円銭) | 180.81 171.33 |
| | | 資本費(円銭) | 89.12 93.40 |
| | うち | 給与費(円銭) | 10.20 9.65 |
| | | 料金回収率(%) | 97.9 100.6 |
| 繰入金 | 当年度繰入金合計 | | 7,195 10,076 |
| | うち | 収益勘定繰入金 | 4,290 7,716 |
| | | うち 基準内繰入金 | 4,290 7,716 |
| | うち | 資本勘定繰入金 | 2,905 2,360 |
| | | うち 基準内繰入金 | 2,905 2,360 |
| 費用構成比率(%) | 職員給与費 | | 5.1 5.1 |
| | 支払利息 | | 6.3 6.2 |
| | 減価償却費 | | 30.9 34.3 |
| | 動力費 | | 3.1 3.0 |
| | 受水費 | | 32.1 33.4 |
| | その他 ※ | | 22.5 18.0 |
| | 自己資本構成比率 | | 65.8 67.5 |
| 財務分析(%) | 流動比率 | | 525.1 534.6 |
| | 経常収支比率 | | 116.2 125.8 |
| | 営業収支比率 | | 98.2 99.6 |
| | 有形固定資産減価償却率 | | 38.1 40.0 |
| | 累積欠損金比率 | | — — |
| | 不良債務比率 | | — — |
| | 料金収入に 対する比率 | 企業債償還元金 | 17.2 17.7 |
| | | 企業債利息 | 7.2 6.9 |
| | | 企業債元利償還金 | 24.3 24.6 |
| | | 職員給与費 | 12.2 5.6 |
| | | 企業債現在高 | 345.3 332.1 |

※ 表示単位未満四捨五入の関係で、合計が一致しない場合がある。

| 項目 | | 年度 | 平成26年度 | 平成27年度 | | | |
|-----------------|------------------|----------------|-----------------------|--------------|------------|------------|-----------|
| 損益計算書 | うち | 総収益(B+E) | A | 3,716,844 | 3,869,919 | | |
| | | 経常収益(C+D) | B | 3,704,311 | 3,868,023 | | |
| | | うち | 営業収益 | C | 2,931,731 | 2,871,390 | |
| | | | うち | 給水収益 | | 2,811,267 | 2,785,570 |
| | | | 受託工事収益 | | 0 | 0 | |
| | | うち | 他会計負担金 | | 3,954 | 7,572 | |
| | | | 営業外収益 | D | 772,580 | 996,633 | |
| | | | うち | 都道府県補助金 | | 0 | 0 |
| | | 他会計補助金 | | 336 | 144 | | |
| | | 長期前受金戻入 | | 315,471 | 307,170 | | |
| | | 特別利益 | E | 12,533 | 1,896 | | |
| | | 総費用(G+J) | F | 3,383,594 | 3,077,021 | | |
| | | 経常費用(H+I) | G | 3,186,550 | 3,075,721 | | |
| | | うち | 営業費用 | H | 2,984,722 | 2,882,817 | |
| | うち | | 職員給与費 | | 161,952 | 155,889 | |
| | | | 受託工事費 | | 0 | 0 | |
| | | | 減価償却費 | | 986,228 | 1,055,390 | |
| | 受水費 | | | 1,022,639 | 1,026,890 | | |
| | 営業外費用 | | I | 201,828 | 192,904 | | |
| | うち | | 支払利息 | | 201,340 | 192,206 | |
| | 特別損失 | | J | 197,044 | 1,300 | | |
| 経常利益(経常損失)(B-G) | | | 517,761 | 792,302 | | | |
| 純利益(純損失)(A-F) | | | 333,250 | 792,898 | | | |
| CF計算書 | 業務活動によるキャッシュ・フロー | | 1,324,853 | 1,507,924 | | | |
| | 投資活動によるキャッシュ・フロー | | 230,303 | △ 411,045 | | | |
| | 財務活動によるキャッシュ・フロー | | △ 449,875 | △ 456,417 | | | |
| | 資金の増加額(又は減少額) | | 1,105,281 | 640,462 | | | |
| | 資本的収入 | K | 309,786 | 264,695 | | | |
| 資本的収支 | うち | 企業債 | | 33,300 | 37,100 | | |
| | | 他会計繰入金 | | 2,905 | 2,360 | | |
| | | 工事負担金 | | 273,581 | 225,164 | | |
| | 資本的支出 | L | 1,929,741 | 1,344,027 | | | |
| | うち | 建設改良費 | | 1,446,566 | 850,510 | | |
| | | 企業債償還金 | | 483,175 | 493,517 | | |
| | 収支差引(K-L) | M | △ 1,619,955 | △ 1,079,332 | | | |
| | 補填財源 | N | 1,619,955 | 1,079,332 | | | |
| | 補填財源不足額(M+N) | | 0 | 0 | | | |
| | 貸借対照表 | 資産 | 固定資産 | | 24,954,322 | 24,672,654 | |
| うち | | | 償却資産 | | 35,534,684 | 36,180,363 | |
| | | | 減価償却累計額(△) | | 13,539,229 | 14,459,714 | |
| 流動資産 | | | | 5,704,171 | 6,263,792 | | |
| うち | | | 現金及び預金 | | 5,265,521 | 5,905,983 | |
| | | | 未収金及び未収収益 | | 365,351 | 290,829 | |
| | | | 貸倒引当金(△) | | 1,057 | 3,030 | |
| 貯蔵品 | | | | 15,875 | 17,381 | | |
| 繰延資産 | | | | 0 | 0 | | |
| 資産合計 | | | | 30,658,493 | 30,936,446 | | |
| 負債 | | 固定負債 | | 9,386,863 | 8,881,355 | | |
| | | うち | 建設改良費等の財源に充てるための企業債 | | 9,212,817 | 8,709,206 | |
| | | | 建設改良費等の財源に充てるための長期借入金 | | 0 | 0 | |
| | | | 引当金 | | 174,046 | 172,149 | |
| | | 流動負債 | | 1,086,327 | 1,171,576 | | |
| | | うち | 建設改良費等の財源に充てるための企業債 | | 493,517 | 540,711 | |
| | | | 建設改良費等の財源に充てるための長期借入金 | | 0 | 0 | |
| | | | 引当金 | | 13,333 | 12,942 | |
| | | | 一時借入金 | | 0 | 0 | |
| | | 未払金及び未払費用 | | 313,682 | 451,187 | | |
| 繰延収益 | | | 7,195,760 | 7,106,446 | | | |
| うち | | 長期前受金 | | 12,616,549 | 12,757,699 | | |
| | | 長期前受金収益化累計額(△) | | 5,420,789 | 5,651,253 | | |
| 負債合計 | | | 17,668,950 | 17,159,377 | | | |
| 資本 | | 資本金 | | 3,135,012 | 8,766,559 | | |
| | | 剰余金 | | 9,854,531 | 5,010,510 | | |
| | | うち | 資本剰余金 | | 944,296 | 944,296 | |
| | | | 利益剰余金 | | 8,910,235 | 4,066,214 | |
| | | | うち | 当年度未処分利益剰余金 | | 5,654,698 | 889,605 |
| | | | | 当年度未処理欠損金(△) | | 0 | 0 |
| | 資本合計 | | 12,989,543 | 13,777,069 | | | |
| | 引当金 | 退職給付引当金 | | 158,246 | 156,349 | | |
| | | 賞与引当金 | | 13,333 | 12,942 | | |
| | | 修繕引当金 | | 15,800 | 0 | | |
| 特別修繕引当金 | | | 0 | 0 | | | |
| その他引当金 | | | 0 | 15,800 | | | |
| 不良債務 | | 0 | 0 | | | | |
| 実質資金不足額 | | 0 | 0 | | | | |
| 企業債現在高 | | 9,706,334 | 9,249,917 | | | | |
| 支出決算規模 | | 4,563,421 | 3,601,686 | | | | |

水道事業の経営状況(法適)

団体名: 八千代市

(金額: 千円)

| | | | | | |
|-------------|------------------|---------------------|-------------|-------------|--------|
| 給水形態 | | | 末端給水事業 | | |
| 事業創設認可年月日 | | | 昭和40年03月26日 | | |
| 供用開始年月日 | | | 昭和42年04月01日 | | |
| 法適用年月日 | | | 昭和43年04月01日 | | |
| 管理者 | | | 設置 | | |
| 水源種類 | | | 地下水 受水 | | |
| 項目 | 年度 | | 平成26年度 | 平成27年度 | |
| 施設 | 行政区域内現在人口(人) | | A 194,438 | 195,371 | |
| | 計画給水人口(人) | | B 199,800 | 199,800 | |
| | 現在給水人口(人) | | C 192,698 | 193,648 | |
| | 普及率 | C/A(%) | 99.1 | 99.1 | |
| | | C/B(%) | 96.4 | 96.9 | |
| | 給水戸数(戸) | | 76,010 | 77,855 | |
| | 取水能力(m3/日) | | 67,500 | 65,690 | |
| | 水利権(m3/日) | | 0 | 0 | |
| | 導水管延長(km) | | 21.56 | 21.56 | |
| | 送水管延長(km) | | 33.74 | 33.74 | |
| | 配水管延長(km) | | 630.73 | 634.10 | |
| | 浄水場設置数 | | 6 | 6 | |
| | 配水池設置数 | | 20 | 20 | |
| 業務 | 当年度末消火栓設置数(個) | | 2,121 | 2,125 | |
| | 給水区域面積(ha) | | 4,450 | 4,469 | |
| | 配水能力(m3/日) | | 67,500 | 65,690 | |
| | 一日最大配水量(m3) | | D 56,028 | 56,827 | |
| | 年間総配水量(千m3) | | E 18,661.78 | 18,847.92 | |
| | 年間総有収水量(千m3) | | F 18,084.98 | 18,270.07 | |
| | 1人当たり1日平均有収水量(ℓ) | | 257 | 258 | |
| 料金 | 有収率(F/E×100)(%) | | 96.9 | 96.9 | |
| | 料金体系 | | 用途別 口径別 | 用途別 口径別 | |
| | 家庭用 | 基本水量(m3) | 0 | 0 | |
| | | 基本料金(円) | 529 | 529 | |
| | | 超過料金(円/m3) | 43 | 43 | |
| | | 家庭用10m3料金・口径13mm(円) | 961 | 961 | |
| | 現行料金実施年月日 | | 平成26年04月01日 | 平成26年04月01日 | |
| | 職員数 | 損益勘定所属職員(人) | | 28 | 28 |
| | | うち | 原浄配水関係職員(人) | 14 | 14 |
| | | | 検針集金職員(人) | 0 | 0 |
| 資本勘定所属職員(人) | | | 14 | 13 | |
| 計(人) | | 42 | 41 | | |
| 経営分析 | 施設利用率(%) | | 75.7 | 78.4 | |
| | 最大稼働率(%) | | 83.0 | 86.5 | |
| | 負荷率(%) | | 91.3 | 90.6 | |
| | 配水管使用効率(m3/m) | | 27.2 | 27.3 | |
| | 固定資産使用効率(m3/万円) | | 5.2 | 5.1 | |
| | 職員一人当たり | 給水人口(人) | 6,882 | 6,916 | |
| | | 有収水量(m3) | 645,892 | 652,503 | |
| | | 営業収益(千円) | 105,448 | 107,017 | |
| | 有収水量1m3当り | 供給単価(円銭) | 154.74 | 155.63 | |
| | | うち | 給水原価(円銭) | 161.50 | 168.49 |
| | | | 資本費(円銭) | 80.29 | 82.90 |
| | | | 給与費(円銭) | 11.83 | 12.00 |
| 料金回収率(%) | | 95.8 | 92.4 | | |
| 繰入金 | 当年度繰入金合計 | | 31,976 | 37,444 | |
| | うち | 収益勘定繰入金 | 9,571 | 10,085 | |
| | | うち 基準内繰入金 | 9,571 | 10,085 | |
| | うち | 資本勘定繰入金 | 22,405 | 27,359 | |
| | | うち 基準内繰入金 | 22,405 | 27,359 | |
| 費用構成比率(%) | 職員給与と費 | | 6.5 | 6.3 | |
| | 支払利息 | | 7.7 | 7.3 | |
| | 減価償却費 | | 36.5 | 36.4 | |
| | 動力費 | | 7.1 | 6.3 | |
| | 受水費 | | 21.0 | 20.0 | |
| | その他 ※ | | 21.1 | 23.6 | |
| | 自己資本構成比率 | | 67.7 | 67.0 | |
| | 流動比率 | | 420.1 | 339.9 | |
| | 経常収支比率 | | 113.5 | 105.4 | |
| | 営業収支比率 | | 97.1 | 93.5 | |
| 財務分析(%) | 有形固定資産減価償却率 | | 39.2 | 39.3 | |
| | 累積欠損金比率 | | — | — | |
| | 不良債務比率 | | — | — | |
| | 料金収入に対する比率 | 企業債償還元金 | 17.9 | 18.9 | |
| | | 企業債利息 | 9.1 | 8.9 | |
| | | 企業債元利償還金 | 26.9 | 27.8 | |
| | | 職員給与と費 | 18.5 | 7.7 | |
| | | 企業債現在高 | 437.8 | 447.1 | |

※ 表示単位未満四捨五入の関係で、合計が一致しない場合がある。

| 項目 | 年度 | 平成26年度 | 平成27年度 |
|-------|------------------|------------------------|---------------------------|
| 損益計算書 | 総収益(B+E) | | A 3,738,190 3,642,787 |
| | 経常収益(C+D) | | B 3,738,190 3,642,787 |
| | うち | 営業収益 | C 2,954,405 3,002,097 |
| | | 給水収益 | 2,798,413 2,843,385 |
| | | 受託工事収益 | 1,851 5,628 |
| | | 他会計負担金 | 8,591 8,733 |
| | | 営業外収益 | D 783,785 640,690 |
| | うち | 都道府県補助金 | 0 0 |
| | | 他会計補助金 | 980 1,352 |
| | 長期前受金戻入 | | 372,615 378,335 |
| | 特別利益 | | E 0 0 |
| | 総費用(G+J) | | F 3,598,965 3,457,427 |
| | 経常費用(H+I) | | G 3,293,740 3,457,427 |
| | うち | 営業費用 | H 3,040,303 3,205,178 |
| | | 職員給与費 | 213,857 219,177 |
| | | 受託工事費 | 416 851 |
| | | 減価償却費 | 1,203,287 1,257,833 |
| | | 受水費 | 692,984 691,278 |
| | 営業外費用 | | I 253,437 252,249 |
| | うち 支払利息 | | 253,367 252,187 |
| | 特別損失 | | J 305,225 0 |
| CF計算書 | 経常利益(経常損失)(B-G) | | 444,450 185,360 |
| | 純利益(純損失)(A-F) | | 139,225 185,360 |
| | 業務活動によるキャッシュ・フロー | | 1,051,770 1,102,240 |
| | 投資活動によるキャッシュ・フロー | | △ 2,070,754 △ 1,942,076 |
| | 財務活動によるキャッシュ・フロー | | 499,597 462,707 |
| | 資金の増加額(又は減少額) | | △ 519,387 △ 377,129 |
| | 資本的収入 | | K 1,450,678 1,371,139 |
| | うち | 企業債 | 1,000,000 1,000,000 |
| | | 他会計繰入金 | 22,405 27,359 |
| | | 工事負担金 | 272,623 212,312 |
| | 資本的支出 | | L 3,293,961 3,050,361 |
| | うち | 建設改良費 | 2,793,558 2,511,808 |
| | | 企業債償還金 | 500,403 537,293 |
| | 収支差引(K-L) | | M △ 1,843,283 △ 1,679,222 |
| | 補填財源 | | N 1,843,283 1,679,222 |
| | 補填財源不足額(M+N) | | 0 0 |
| 貸借対照表 | 資産 | 固定資産 | 36,111,942 37,068,948 |
| | | うち 償却資産 | 54,391,299 56,696,398 |
| | | 減価償却累計額(△) | 21,295,440 22,290,923 |
| | | 流動資産 | 2,868,928 2,459,854 |
| | | 現金及び預金 | 2,500,312 2,123,183 |
| | | 未収金及び未収収益 | 366,763 336,085 |
| | | 貸倒引当金(△) | 3,271 2,853 |
| | | 貯蔵品 | 4,124 2,439 |
| | | 繰延資産 | 0 0 |
| | | 資産合計 | 38,980,870 39,528,802 |
| | 負債 | 固定負債 | 11,915,720 12,333,649 |
| | | うち 建設改良費等の財源に充てるための企業債 | 11,713,630 12,130,174 |
| | | 建設改良費等の財源に充てるための長期借入金 | 0 0 |
| | | 引当金 | 202,090 203,475 |
| | | 流動負債 | 682,858 723,719 |
| | | 建設改良費等の財源に充てるための企業債 | 537,293 583,456 |
| | | 建設改良費等の財源に充てるための長期借入金 | 0 0 |
| | | 引当金 | 16,767 17,511 |
| | | 一時借入金 | 0 0 |
| | | 未払金及び未払費用 | 109,188 113,433 |
| 資本 | うち | 繰延収益 | 10,291,243 10,195,025 |
| | | うち 長期前受金 | 17,222,677 17,321,090 |
| | | 長期前受金収益化累計額(△) | 6,931,434 7,126,065 |
| | | 負債合計 | 22,889,821 23,252,393 |
| | | 資本金 | 12,065,479 13,535,650 |
| | うち | 剰余金 | 4,025,570 2,740,759 |
| | | 資本剰余金 | 920,830 916,174 |
| | | 利益剰余金 | 3,104,740 1,824,585 |
| | | うち 当年度未処分利益剰余金 | 1,604,740 324,585 |
| | | うち 当年度未処理欠損金(△) | 0 0 |
| | 資本合計 | | 16,091,049 16,276,409 |
| | 引当金 | 退職給付引当金 | 202,090 203,475 |
| | | 賞与引当金 | 16,767 17,511 |
| | | 修繕引当金 | 0 0 |
| | | 特別修繕引当金 | 0 0 |
| | | その他引当金 | 0 0 |
| | 不良債務 | | 0 0 |
| | 実質資金不足額 | | 0 0 |
| | 企業債現在高 | | 12,250,923 12,713,630 |
| | 支出決算規模 | | 5,810,723 5,381,137 |

水道事業の経営状況(法適)

団体名: 我孫子市

(金額: 千円)

| 給水形態 | | 末端給水事業 | |
|-----------|------------------|---------------------|-------------------------|
| 事業創設認可年月日 | | 昭和41年03月03日 | |
| 供用開始年月日 | | 昭和43年10月01日 | |
| 法適用年月日 | | 昭和43年04月01日 | |
| 管理者 | | 設置 | |
| 水源種類 | | 地下水 受水 | |
| 項目 | 年度 | 平成26年度 | 平成27年度 |
| 施設 | 行政区域内現在人口(人) | A 133,044 | 132,715 |
| | 計画給水人口(人) | B 137,000 | 137,000 |
| | 現在給水人口(人) | C 124,792 | 124,069 |
| | 普及率 | C/A(%) | 93.8 |
| | | C/B(%) | 90.6 |
| | 給水戸数(戸) | 53,862 | 54,240 |
| | 取水能力(m3/日) | 56,000 | 56,000 |
| | 水利権(m3/日) | 0 | 0 |
| | 導水管延長(km) | 20.90 | 20.90 |
| | 送水管延長(km) | 12.31 | 12.37 |
| | 配水管延長(km) | 499.56 | 501.90 |
| | 浄水場設置数 | 3 | 3 |
| | 配水池設置数 | 5 | 5 |
| | 当年度末消火栓設置数(個) | 1,301 | 1,301 |
| | 給水区域面積(ha) | 4,351 | 4,351 |
| 業務 | 配水能力(m3/日) | 56,000 | 56,000 |
| | 一日最大配水量(m3) | D 38,757 | 38,445 |
| | 年間総配水量(千m3) | E 12,406.89 | 12,446.47 |
| | 年間総有収水量(千m3) | F 12,074.74 | 12,072.16 |
| | 1人当たり1日平均有収水量(ℓ) | 265 | 266 |
| | 有収率(F/E×100)(%) | 97.3 | 97.0 |
| | 料金体系 | 口径別 | 口径別 |
| 料金 | 家庭用 | 基本水量(m3) | 5 |
| | | 基本料金(円) | 961 |
| | | 超過料金(円/m3) | 23 |
| | | 家庭用10m3料金・口径13mm(円) | 1,080 |
| 職員数 | 現行料金実施年月日 | | 平成26年04月01日 平成26年04月01日 |
| | 損益勘定所属職員(人) | | 20 18 |
| | うち | 原浄配水関係職員(人) | 5 4 |
| | | 検計集金職員(人) | 0 0 |
| 経営分析 | 資本勘定所属職員(人) | | 4 4 |
| | 計(人) | | 24 22 |
| | 施設利用率(%) | | 60.7 60.7 |
| | 最大稼働率(%) | | 69.2 68.7 |
| | 負荷率(%) | | 87.7 88.5 |
| | 配水管使用効率(m3/m) | | 23.3 23.3 |
| | 固定資産使用効率(m3/万円) | | 8.1 8.2 |
| | 職員一人当たり | 給水人口(人) | 6,240 6,893 |
| | | 有収水量(m3) | 603,737 670,676 |
| | | 営業収益(千円) | 102,617 113,655 |
| | 有収水量1m3当り | 供給単価(円銭) | 168.89 168.35 |
| | | 給水原価(円銭) | 153.96 159.90 |
| | | 資本費(円銭) | 64.37 66.64 |
| | うち | 給与費(円銭) | 14.69 13.61 |
| | | 料金回収率(%) | 109.7 105.3 |
| 繰入金 | 当年度繰入金合計 | | 14,894 14,888 |
| | うち | 収益勘定繰入金 | 5,514 5,528 |
| | | うち 基準内繰入金 | 5,514 5,528 |
| | うち | 資本勘定繰入金 | 9,380 9,360 |
| | | うち 基準内繰入金 | 9,380 9,360 |
| 費用構成比率(%) | 職員給与費 | | 7.9 7.2 |
| | 支払利息 | | 1.4 1.2 |
| | 減価償却費 | | 31.6 30.8 |
| | 動力費 | | 3.7 3.2 |
| | 受水費 | | 34.9 34.2 |
| | その他 ※ | | 20.4 23.4 |
| | 自己資本構成比率 | | 93.0 93.6 |
| 財務分析(%) | 流動比率 | | 482.3 523.5 |
| | 経常収支比率 | | 117.9 114.4 |
| | 営業収支比率 | | 93.2 90.2 |
| | 有形固定資産減価償却率 | | 50.8 51.9 |
| | 累積欠損金比率 | | — — |
| | 不良債務比率 | | — — |
| | 料金収入に対する比率 | 企業債償還元金 | 3.2 3.3 |
| | | 企業債利息 | 1.5 1.4 |
| | | 企業債元利償還金 | 4.7 4.7 |
| | | 職員給与費 | 9.7 8.1 |
| | | 企業債現在高 | 34.1 30.9 |
| | | | |

※ 表示単位未満四捨五入の関係で、合計が一致しない場合がある。

| 項目 | | 年度 | 平成26年度 | 平成27年度 | | |
|--------------|----------------|-----------------|-----------------------|------------|------------|------------|
| 損益計算書 | うち | 総収益(B+E) | A | 2,632,921 | 2,629,050 | |
| | | 経常収益(C+D) | B | 2,632,921 | 2,629,050 | |
| | | うち | 営業収益 | C | 2,052,337 | 2,045,794 |
| | | | うち | 給水収益 | | 2,039,339 |
| | | うち | 受託工事収益 | | 0 | 0 |
| | | | 他会計負担金 | | 5,000 | 5,000 |
| | | うち | 営業外収益 | D | 580,584 | 583,256 |
| | | | うち | 都道府県補助金 | | 0 |
| | | うち | 他会計補助金 | | 514 | 528 |
| | | | 長期前受金戻入 | | 374,690 | 367,385 |
| | | 特別利益 | E | 0 | 0 | |
| | | 総費用(G+J) | F | 2,253,204 | 2,297,744 | |
| | うち | 経常費用(H+I) | G | 2,233,730 | 2,297,744 | |
| | | うち | 営業費用 | H | 2,201,696 | 2,268,666 |
| | | | うち | 職員給与費 | 177,332 | 164,345 |
| | | うち | 受託工事費 | | 0 | 0 |
| | | | 減価償却費 | | 706,488 | 708,628 |
| | | うち | 受水費 | | 780,159 | 784,908 |
| | | | 営業外費用 | I | 32,034 | 29,078 |
| | | うち | 支払利息 | | 31,168 | 28,431 |
| | | 特別損失 | J | 19,474 | 0 | |
| | | 経常利益(経常損失)(B-G) | | 399,191 | 331,306 | |
| | | 純利益(純損失)(A-F) | | 379,717 | 331,306 | |
| | | C/F計算書 | 業務活動によるキャッシュ・フロー | | 814,829 | 555,423 |
| | | | 投資活動によるキャッシュ・フロー | △ | 771,782 | △ 550,588 |
| | | | 財務活動によるキャッシュ・フロー | △ | 64,304 | △ 67,041 |
| | | | 資金の増加額(又は減少額) | △ | 21,257 | △ 62,206 |
| 資本的収支 | 資本的収入 | | K | 209,240 | 9,360 | |
| | うち | 企業債 | | 0 | 0 | |
| | | 他会計繰入金 | | 9,380 | 9,360 | |
| | うち | 工事負担金 | | 0 | 0 | |
| | | 資本的支出 | L | 1,107,198 | 668,550 | |
| | うち | 建設改良費 | | 1,042,894 | 601,509 | |
| | | 企業債償還金 | | 64,304 | 67,041 | |
| | 収支差引(K-L) | M | △ 897,958 | △ 659,190 | | |
| 補填財源 | N | 897,958 | 659,190 | | | |
| 補填財源不足額(M+N) | | 0 | 0 | | | |
| 貸借対照表 | 資産 | 固定資産 | | 15,584,257 | 15,467,392 | |
| | | うち | 償却資産 | | 30,324,963 | 30,779,538 |
| | | 減価償却累計額(△) | | 15,407,821 | 15,987,460 | |
| | | 流動資産 | | 3,305,908 | 3,351,981 | |
| | | うち | 現金及び預金 | | 3,177,536 | 3,115,330 |
| | | | 未収金及び未収収益 | | 115,393 | 108,206 |
| | | | 貸倒引当金(△) | | 1,332 | 2,285 |
| | | 貯蔵品 | | 13,311 | 13,869 | |
| | 繰延資産 | | 0 | 0 | | |
| | 資産合計 | | 18,890,165 | 18,819,373 | | |
| | 負債 | 固定負債 | | 627,731 | 557,835 | |
| | | うち | 建設改良費等の財源に充てるための企業債 | | 627,731 | 557,835 |
| | | | 建設改良費等の財源に充てるための長期借入金 | | 0 | 0 |
| | | 引当金 | | 0 | 0 | |
| | | 流動負債 | | 685,478 | 640,262 | |
| | | うち | 建設改良費等の財源に充てるための企業債 | | 67,041 | 69,896 |
| | | | 建設改良費等の財源に充てるための長期借入金 | | 0 | 0 |
| | | | 引当金 | | 313,170 | 306,441 |
| | | | 一時借入金 | | 0 | 0 |
| | | 未払金及び未払費用 | | 177,020 | 140,213 | |
| | | 繰延収益 | | 7,930,908 | 7,643,923 | |
| | | 資本 | うち | 長期前受金 | | 15,696,149 |
| | 長期前受金収益化累計額(△) | | | | 7,765,241 | 8,038,455 |
| | 負債合計 | | | 9,244,117 | 8,842,020 | |
| | 資本金 | | | 1,750,518 | 9,060,317 | |
| | 剰余金 | | | 7,895,530 | 917,036 | |
| | うち | | 資本剰余金 | | 122,679 | 122,678 |
| 利益剰余金 | | | | 7,772,851 | 794,358 | |
| うち | | | 当年度未処分利益剰余金 | | 7,314,851 | 389,358 |
| 当年度未処理欠損金(△) | | | | 0 | 0 | |
| 資本合計 | | | 9,646,048 | 9,977,353 | | |
| 引当金 | 退職給付引当金 | | | 0 | 0 | |
| | 賞与引当金 | | | 16,619 | 16,118 | |
| | 修繕引当金 | | | 296,551 | 290,323 | |
| | 特別修繕引当金 | | | 0 | 0 | |
| | その他引当金 | | | 0 | 0 | |
| | 不良債務 | | | 0 | 0 | |
| 実質資金不足額 | | | 0 | 0 | | |
| 企業債現在高 | | 694,772 | 627,731 | | | |
| 支出決算規模 | | 2,776,965 | 2,393,840 | | | |

水道事業の経営状況(法適)

団体名: 鴨川市

(金額: 千円)

| 給水形態 | | 末端給水事業 | |
|-----------|------------------|---------------------|-------------------------|
| 事業創設認可年月日 | | 昭和35年12月28日 | |
| 供用開始年月日 | | 昭和38年04月01日 | |
| 法適用年月日 | | 平成17年02月11日 | |
| 管理者 | | 非設置 | |
| 水源種類 | | 表流水 ダム 受水 その他 | |
| 項目 | 年度 | 平成26年度 | 平成27年度 |
| 施設 | 行政区域内現在人口(人) | A 34,729 | 34,247 |
| | 計画給水人口(人) | B 41,050 | 41,050 |
| | 現在給水人口(人) | C 34,511 | 34,065 |
| | 普及率 | C/A(%) | 99.4 |
| | | C/B(%) | 83.0 |
| | 給水戸数(戸) | 17,991 | 18,130 |
| | 取水能力(m3/日) | 29,345 | 29,345 |
| | 水利権(m3/日) | 22,800 | 22,800 |
| | 導水管延長(km) | 6.75 | 6.75 |
| | 送水管延長(km) | 6.76 | 6.76 |
| | 配水管延長(km) | 367.71 | 367.99 |
| | 浄水場設置数 | 7 | 7 |
| | 配水池設置数 | 19 | 19 |
| | 当年度末消火栓設置数(個) | 518 | 518 |
| | 給水区域面積(ha) | 16,731 | 16,731 |
| 業務 | 配水能力(m3/日) | 27,915 | 27,915 |
| | 一日最大配水量(m3) | D 19,184 | 19,446 |
| | 年間総配水量(千m3) | E 5,435.02 | 5,485.88 |
| | 年間総有収水量(千m3) | F 4,414.43 | 4,362.03 |
| | 1人当たり1日平均有収水量(ℓ) | 350 | 350 |
| | 有収率(F/E×100)(%) | 81.2 | 79.5 |
| 料金 | 料金体系 | | 口径別 口径別 |
| | 家庭用 | 基本水量(m3) | 8 8 |
| | | 基本料金(円) | 1,630 1,630 |
| | | 超過料金(円/m3) | 237 237 |
| | | 家庭用10m3料金・口径13mm(円) | 2,106 2,106 |
| 職員数 | 現行料金実施年月日 | | 平成26年04月01日 平成26年04月01日 |
| | 損益勘定所属職員(人) | | 15 17 |
| | うち | 原浄配水関係職員(人) | 8 9 |
| | | 検計集金職員(人) | 0 0 |
| | 資本勘定所属職員(人) | | 2 0 |
| 経営分析 | 計(人) | | 17 17 |
| | 施設利用率(%) | | 53.3 53.7 |
| | 最大稼働率(%) | | 68.7 69.7 |
| | 負荷率(%) | | 77.6 77.1 |
| | 配水管使用効率(m3/m) | | 14.3 14.4 |
| | 固定資産使用効率(m3/万円) | | 4.2 4.4 |
| | 職員一人当たり | 給水人口(人) | 2,301 2,004 |
| | | 有収水量(m3) | 294,295 256,590 |
| | | 営業収益(千円) | 79,693 69,588 |
| | 有収水量1m3当り | 供給単価(円銭) | 268.53 268.55 |
| | | 給水原価(円銭) | 253.53 261.93 |
| | | 資本費(円銭) | 129.27 129.13 |
| | うち | 給与費(円銭) | 28.58 33.33 |
| | | 料金回収率(%) | 105.9 102.5 |
| 繰入金 | 当年度繰入金合計 | | 16,995 7,787 |
| | うち | 収益勘定繰入金 | 1,498 1,199 |
| | | うち 基準内繰入金 | 1,498 1,199 |
| | うち | 資本勘定繰入金 | 15,497 6,588 |
| | | うち 基準内繰入金 | 6,285 6,588 |
| 費用構成比率(%) | 職員給与費 | | 10.1 11.4 |
| | 支払利息 | | 10.6 9.7 |
| | 減価償却費 | | 34.9 34.9 |
| | 動力費 | | 5.2 4.5 |
| | 受水費 | | 20.0 19.7 |
| | その他 ※ | | 19.3 19.8 |
| 財務分析(%) | 自己資本構成比率 | | 66.4 68.1 |
| | 流動比率 | | 167.0 168.9 |
| | 経常収支比率 | | 109.3 104.5 |
| | 営業収支比率 | | 106.8 102.6 |
| | 有形固定資産減価償却率 | | 48.8 50.5 |
| | 累積欠損金比率 | | — — |
| | 不良債務比率 | | — — |
| | 料金収入に対する比率 | 企業債償還元金 | 27.1 28.3 |
| | | 企業債利息 | 11.2 10.6 |
| | | 企業債元利償還金 | 38.2 38.9 |
| | | 職員給与費 | 11.4 12.4 |
| | | 企業債現在高 | 347.4 323.3 |

※ 表示単位未満四捨五入の関係で、合計が一致しない場合がある。

| 項目 | | 年度 | 平成26年度 | 平成27年度 | | |
|-----------|--------------|------------------|-----------------------|------------|------------|------------|
| 損益計算書 | うち | 総収益(B+E) | A | 1,374,912 | 1,340,293 | |
| | | 経常収益(C+D) | B | 1,374,912 | 1,340,293 | |
| | | うち | 営業収益 | C | 1,200,008 | 1,187,827 |
| | | | 給水収益 | | 1,185,397 | 1,171,438 |
| | | うち | 受託工事収益 | | 4,610 | 4,835 |
| | | | 他会計負担金 | | 0 | 0 |
| | | うち | 営業外収益 | D | 174,904 | 152,466 |
| | | | 都道府県補助金 | | 0 | 0 |
| | | うち | 他会計補助金 | | 1,498 | 1,199 |
| | | | 長期前受金戻入 | | 134,799 | 136,264 |
| | | うち | 特別利益 | E | 0 | 0 |
| | | | 総費用(G+J) | F | 1,273,844 | 1,283,170 |
| | | うち | 経常費用(H+I) | G | 1,258,461 | 1,283,170 |
| | | | うち | 営業費用 | H | 1,123,494 |
| | 職員給与と費 | | | | 126,164 | 145,404 |
| | うち | | 受託工事費 | | 4,475 | 4,370 |
| | | | 減価償却費 | | 437,932 | 445,771 |
| | うち | | 受水費 | | 251,085 | 252,503 |
| | | | 営業外費用 | I | 134,967 | 125,330 |
| | うち | | 支払利息 | | 132,564 | 124,355 |
| | 特別損失 | | J | 15,383 | 0 | |
| | CF計算書 | | 経常利益(経常損失)(B-G) | | 116,451 | 57,123 |
| | | 純利益(純損失)(A-F) | | 101,068 | 57,123 | |
| 資本的収支 | うち | 業務活動によるキャッシュ・フロー | | 474,808 | 359,437 | |
| | | 投資活動によるキャッシュ・フロー | △ 232,450 | △ 32,645 | | |
| | | 財務活動によるキャッシュ・フロー | △ 111,388 | △ 331,288 | | |
| | | 資金の増加額(又は減少額) | | 130,970 | △ 4,496 | |
| | うち | 資本的収入 | K | 242,454 | 6,588 | |
| | | 企業債 | | 203,000 | 0 | |
| | | 他会計繰入金 | | 15,497 | 6,588 | |
| | | 工事負担金 | | 11,957 | 0 | |
| | うち | 資本的支出 | L | 605,178 | 373,215 | |
| | | 建設改良費 | | 284,505 | 41,927 | |
| 企業債償還金 | | | 320,673 | 331,288 | | |
| 収支差引(K-L) | | M | △ 362,724 | △ 366,627 | | |
| 貸借対照表 | 補填財源 | N | 362,724 | 366,627 | | |
| | 補填財源不足額(M+N) | | 0 | 0 | | |
| 貸借対照表 | 資産 | うち | 固定資産 | | 12,980,708 | 12,573,314 |
| | | | 償却資産 | | 24,585,743 | 24,614,650 |
| | | うち | 減価償却累計額(△) | | 11,990,861 | 12,429,071 |
| | | | 流動資産 | | 948,462 | 914,486 |
| | | うち | 現金及び預金 | | 847,939 | 843,442 |
| | | | 未収金及び未収収益 | | 96,643 | 68,235 |
| | | | 貸倒引当金(△) | | 1,700 | 1,600 |
| | | | 貯蔵品 | | 5,580 | 4,409 |
| | | 繰延資産 | | 0 | 0 | |
| | | 資産合計 | | 13,929,170 | 13,487,800 | |
| | 負債 | うち | 固定負債 | | 4,109,856 | 3,767,582 |
| | | | 建設改良費等の財源に充てるための企業債 | | 3,786,880 | 3,444,606 |
| | | | 建設改良費等の財源に充てるための長期借入金 | | 0 | 0 |
| | | | 引当金 | | 322,976 | 322,976 |
| | | うち | 流動負債 | | 567,967 | 541,425 |
| | | | 建設改良費等の財源に充てるための企業債 | | 331,288 | 342,275 |
| | | | 建設改良費等の財源に充てるための長期借入金 | | 0 | 0 |
| | | | 引当金 | | 9,465 | 9,570 |
| | | うち | 一時借入金 | | 0 | 0 |
| | | | 未払金及び未払費用 | | 222,891 | 166,648 |
| | | | 繰延収益 | | 4,484,036 | 4,347,772 |
| | | | 長期前受金 | | 7,427,578 | 7,427,232 |
| | | うち | 長期前受金収益化累計額(△) | | 2,943,542 | 3,079,460 |
| 負債合計 | | | 9,161,859 | 8,656,779 | | |
| 資本 | うち | 資本金 | | 3,769,833 | 4,518,581 | |
| | | 剰余金 | | 997,478 | 312,440 | |
| | | 資本剰余金 | | 0 | 0 | |
| | | 利益剰余金 | | 997,478 | 312,440 | |
| | うち | 当年度未処分利益剰余金 | | 932,440 | 302,166 | |
| | | 当年度未処理欠損金(△) | | 0 | 0 | |
| | うち | 資本合計 | | 4,767,311 | 4,831,021 | |
| | | 退職給付引当金 | | 0 | 0 | |
| | 引当金 | 賞与引当金 | | 9,465 | 9,570 | |
| | | 修繕引当金 | | 322,976 | 0 | |
| 特別修繕引当金 | | | 0 | 0 | | |
| その他引当金 | | | 0 | 322,976 | | |
| 不良債務 | | | 0 | 0 | | |
| 実質資金不足額 | | 0 | 0 | | | |
| 企業債現在高 | | 4,118,168 | 3,786,881 | | | |
| 支出決算規模 | | 1,517,561 | 1,303,559 | | | |

水道事業の経営状況(法適)

団体名: 君津市

(金額:千円)

| 給水形態 | | 末端給水事業 | |
|-----------|------------------|---------------------|-------------------------|
| 事業創設認可年月日 | | 昭和58年07月11日 | |
| 供用開始年月日 | | 昭和58年07月11日 | |
| 法適用年月日 | | 昭和58年07月11日 | |
| 管理者 | | 非設置 | |
| 水源種類 | | 地下水 受水 | |
| 項目 | 年度 | 平成26年度 | 平成27年度 |
| 施設 | 行政区域内現在人口(人) | A 86,538 | 85,473 |
| | 計画給水人口(人) | B 94,800 | 94,800 |
| | 現在給水人口(人) | C 85,354 | 84,305 |
| | 普及率 | C/A(%) | 98.6 |
| | | C/B(%) | 88.9 |
| | 給水戸数(戸) | 34,942 | 34,149 |
| | 取水能力(m3/日) | 41,600 | 41,600 |
| | 水利権(m3/日) | 0 | 0 |
| | 導水管延長(km) | 27.95 | 27.94 |
| | 送水管延長(km) | 42.01 | 41.99 |
| | 配水管延長(km) | 770.14 | 770.02 |
| | 浄水場設置数 | 14 | 14 |
| | 配水池設置数 | 26 | 26 |
| | 当年度末消火栓設置数(個) | 1,520 | 1,516 |
| | 給水区域面積(ha) | 24,706 | 24,706 |
| 業務 | 配水能力(m3/日) | 40,100 | 40,100 |
| | 一日最大配水量(m3) | D 33,491 | 31,418 |
| | 年間総配水量(千m3) | E 10,664.96 | 10,331.59 |
| | 年間総有収水量(千m3) | F 8,537.40 | 8,537.39 |
| | 1人当たり1日平均有収水量(ℓ) | 274 | 277 |
| | 有収率(F/E×100)(%) | 80.1 | 82.6 |
| | 料金体系 | 口径別 | 口径別 |
| 料金 | 家庭用 | 基本水量(m3) | 0 |
| | | 基本料金(円) | 972 |
| | | 超過料金(円/m3) | 97 |
| | | 家庭用10m3料金・口径13mm(円) | 1,944 |
| 職員数 | 現行料金実施年月日 | | 平成26年04月01日 平成26年04月01日 |
| | 損益勘定所属職員(人) | | 14 14 |
| | うち | 原浄配水関係職員(人) | 5 5 |
| | | 検計集金職員(人) | 0 0 |
| 経営分析 | 資本勘定所属職員(人) | | 9 8 |
| | 計(人) | | 23 22 |
| | 施設利用率(%) | | 72.9 70.4 |
| | 最大稼働率(%) | | 83.5 78.3 |
| | 負荷率(%) | | 87.2 89.8 |
| | 配水管使用効率(m3/m) | | 12.7 12.3 |
| | 固定資産使用効率(m3/万円) | | 8.4 8.1 |
| | 職員一人当たり | 給水人口(人) | 6,097 6,022 |
| | | 有収水量(m3) | 609,814 609,814 |
| | | 営業収益(千円) | 146,279 146,613 |
| 有収水量1m3当り | うち | 供給単価(円銭) | 224.93 225.03 |
| | | 給水原価(円銭) | 237.68 238.00 |
| | | 資本費(円銭) | 109.08 113.63 |
| | | 給与費(円銭) | 10.26 10.28 |
| 繰入金 | 料金回収率(%) | | 94.6 94.6 |
| | 当年度繰入金合計 | | 60,478 61,260 |
| | うち | 収益勘定繰入金 | 15,985 14,924 |
| | | うち 基準内繰入金 | 672 544 |
| | うち | 資本勘定繰入金 | 44,493 46,336 |
| 費用構成比率(%) | うち 基準内繰入金 | | 0 0 |
| | 職員給与費 | | 4.1 4.1 |
| | 支払利息 | | 8.0 7.5 |
| | 減価償却費 | | 25.2 25.5 |
| | 動力費 | | 5.8 5.1 |
| 財務分析(%) | 受水費 | | 38.5 39.1 |
| | その他 ※ | | 18.5 18.7 |
| | 自己資本構成比率 | | 51.5 51.9 |
| | 流動比率 | | 148.8 129.5 |
| | 経常収支比率 | | 101.9 101.8 |
| | 営業収支比率 | | 104.6 104.0 |
| | 有形固定資産減価償却率 | | 57.8 58.6 |
| | 累積欠損金比率 | | — — |
| | 不良債務比率 | | — — |
| | 料金収入に対する比率 | 企業債償還元金 | 20.7 21.5 |
| | | 企業債利息 | 8.9 8.3 |
| | | 企業債元利償還金 | 29.6 29.8 |
| | | 職員給与費 | 4.9 4.6 |
| | | 企業債現在高 | 330.8 323.8 |

※ 表示単位未満四捨五入の関係で、合計が一致しない場合がある。

| 項目 | 年度 | 平成26年度 | 平成27年度 |
|-------|------------------|------------------------|-----------------------|
| 損益計算書 | 総収益(B+E) | | A 2,175,443 2,174,810 |
| | 経常収益(C+D) | | B 2,175,443 2,174,810 |
| | うち | 営業収益 | C 2,048,663 2,053,563 |
| | | 給水収益 | 1,920,321 1,921,181 |
| | | 受託工事収益 | 755 980 |
| | | 他会計負担金 | 0 0 |
| | | 営業外収益 | D 126,780 121,247 |
| | うち | 都道府県補助金 | 0 0 |
| | | 他会計補助金 | 15,985 14,924 |
| | | 長期前受金戻入 | 104,619 102,991 |
| | 特別利益 | | E 0 0 |
| | 総費用(G+J) | | F 2,159,823 2,135,860 |
| | 経常費用(H+I) | | G 2,134,576 2,135,860 |
| | うち | 営業費用 | H 1,959,362 1,974,300 |
| | | 職員給与費 | 87,602 87,752 |
| | | 受託工事費 | 755 980 |
| | | 減価償却費 | 536,873 544,135 |
| | | 受水費 | 820,952 834,440 |
| CF計算書 | うち | 営業外費用 | I 175,214 161,560 |
| | | うち 支払利息 | 170,489 160,234 |
| | | 特別損失 | J 25,247 0 |
| | 経常利益(経常損失)(B-G) | | 40,867 38,950 |
| | 純利益(純損失)(A-F) | | 15,620 38,950 |
| | 業務活動によるキャッシュ・フロー | | 504,538 517,605 |
| | 投資活動によるキャッシュ・フロー | | △ 273,437 △ 475,246 |
| | 財務活動によるキャッシュ・フロー | | △ 35,749 △ 131,257 |
| | 資金の増加額(又は減少額) | | 195,352 △ 88,898 |
| | 資本的収入 | | K 434,919 355,424 |
| | うち | 企業債 | 361,400 281,100 |
| | | 他会計繰入金 | 44,493 46,336 |
| | | 工事負担金 | 7,026 10,684 |
| | | 資本的支出 | L 1,093,487 1,004,926 |
| | うち | 建設改良費 | 696,339 592,569 |
| | | 企業債償還金 | 397,148 412,357 |
| | 収支差引(K-L) | | M △ 658,568 △ 649,502 |
| | 補填財源 | | N 658,568 649,502 |
| | 補填財源不足額(M+N) | | 0 0 |
| 貸借対照表 | 資産 | 固定資産 | 12,681,364 12,680,357 |
| | | うち 償却資産 | 28,488,371 28,973,860 |
| | | 減価償却累計額(△) | 16,475,568 16,993,111 |
| | | 流動資産 | 1,153,756 1,058,277 |
| | | 現金及び預金 | 1,047,593 958,695 |
| | うち | 未収金及び未収収益 | 103,824 98,985 |
| | | 貸倒引当金(△) | 19,218 18,602 |
| | | 貯蔵品 | 15,602 15,557 |
| | 繰延資産 | | 0 0 |
| | 資産合計 | | 13,835,120 13,738,634 |
| | 負債 | 固定負債 | 5,940,610 5,792,591 |
| | | うち 建設改良費等の財源に充てるための企業債 | 5,940,610 5,792,591 |
| | | 建設改良費等の財源に充てるための長期借入金 | 0 0 |
| | | 引当金 | 0 0 |
| | | 流動負債 | 775,491 817,217 |
| | うち | 建設改良費等の財源に充てるための企業債 | 412,357 429,119 |
| | | 建設改良費等の財源に充てるための長期借入金 | 0 0 |
| | | 引当金 | 10,976 11,699 |
| | | 一時借入金 | 0 0 |
| | | 未払金及び未払費用 | 259,556 315,042 |
| | 繰延収益 | | 1,426,812 1,397,670 |
| | うち | 長期前受金 | 5,247,095 5,317,225 |
| | | 長期前受金収益化累計額(△) | 3,820,283 3,919,555 |
| | 負債合計 | | 8,142,913 8,007,478 |
| 資本 | 資本金 | | 2,160,164 5,091,811 |
| | 剰余金 | | 3,532,043 639,345 |
| | うち | 資本剰余金 | 476,271 462,270 |
| | | 利益剰余金 | 3,055,772 163,075 |
| | | うち 当年度未処分利益剰余金 | 3,013,095 163,075 |
| | | うち 当年度未処理欠損金(△) | 0 0 |
| | 資本合計 | | 5,692,207 5,731,156 |
| | 引当金 | 退職給付引当金 | 0 0 |
| | | 賞与引当金 | 10,976 11,699 |
| | | 修繕引当金 | 0 0 |
| | | 特別修繕引当金 | 0 0 |
| | | その他引当金 | 0 0 |
| | 不良債務 | | 0 0 |
| | 実質資金不足額 | | 0 0 |
| | 企業債現在高 | | 6,352,967 6,221,710 |
| | 支出決算規模 | | 2,839,580 2,718,407 |

水道事業の経営状況(法適)

団体名: 富津市

(金額: 千円)

| 給水形態 | | 末端給水事業 | |
|-----------|------------------|---------------------|-------------------------|
| 事業創設認可年月日 | | 昭和41年03月03日 | |
| 供用開始年月日 | | 昭和43年11月19日 | |
| 法適用年月日 | | 昭和43年04月01日 | |
| 管理者 | | 非設置 | |
| 水源種類 | | ダム 地下水 受水 | |
| 項目 | 年度 | 平成26年度 | 平成27年度 |
| 施設 | 行政区域内現在人口(人) | A 45,636 | 45,246 |
| | 計画給水人口(人) | B 45,626 | 44,100 |
| | 現在給水人口(人) | C 43,208 | 42,852 |
| | 普及率 | C/A(%) | 94.7 |
| | | C/B(%) | 97.2 |
| | 給水戸数(戸) | 20,363 | 20,517 |
| | 取水能力(m3/日) | 28,500 | 31,000 |
| | 水利権(m3/日) | 3,440 | 3,440 |
| | 導水管延長(km) | 21.24 | 21.24 |
| | 送水管延長(km) | 23.30 | 23.30 |
| | 配水管延長(km) | 421.47 | 421.17 |
| | 浄水場設置数 | 2 | 2 |
| | 配水池設置数 | 6 | 6 |
| | 当年度末消火栓設置数(個) | 823 | 824 |
| | 給水区域面積(ha) | 11,931 | 11,931 |
| 業務 | 配水能力(m3/日) | 28,500 | 31,000 |
| | 一日最大配水量(m3) | D 20,493 | 19,543 |
| | 年間総配水量(千m3) | E 5,763.43 | 5,748.28 |
| | 年間総有収水量(千m3) | F 4,651.23 | 4,627.63 |
| | 1人当たり1日平均有収水量(ℓ) | 295 | 295 |
| | 有収率(F/E×100)(%) | 80.7 | 80.5 |
| | 料金体系 | 口径別 | 口径別 |
| 料金 | 家庭用 | 基本水量(m3) | 10 |
| | | 基本料金(円) | 1,944 |
| | | 超過料金(円/m3) | 227 |
| | | 家庭用10m3料金・口径13mm(円) | 1,944 |
| 職員数 | 現行料金実施年月日 | | 平成26年04月01日 平成26年04月01日 |
| | 損益勘定所属職員(人) | | 15 15 |
| | うち | 原浄配水関係職員(人) | 8 8 |
| | | 検計集金職員(人) | 0 0 |
| 経営分析 | 資本勘定所属職員(人) | | 8 8 |
| | 計(人) | | 23 23 |
| | 施設利用率(%) | | 55.4 50.7 |
| | 最大稼働率(%) | | 71.9 63.0 |
| | 負荷率(%) | | 77.1 80.4 |
| | 配水管使用効率(m3/m) | | 12.4 12.3 |
| | 固定資産使用効率(m3/万円) | | 5.1 5.3 |
| | 職員一人当たり | 給水人口(人) | 2,881 2,857 |
| | | 有収水量(m3) | 310,082 308,509 |
| | | 営業収益(千円) | 88,224 87,793 |
| | 有収水量1m3当り | 供給単価(円銭) | 281.05 281.11 |
| | | 給水原価(円銭) | 291.51 289.94 |
| | | うち 資本費(円銭) | 134.87 135.09 |
| | | 給与費(円銭) | 24.93 24.84 |
| | 料金回収率(%) | | 96.4 97.0 |
| 繰入金 | 当年度繰入金合計 | | 47,136 10,799 |
| | うち | 収益勘定繰入金 | 45,000 5,000 |
| | | うち 基準内繰入金 | 5,000 5,000 |
| | うち | 資本勘定繰入金 | 2,136 5,799 |
| | | うち 基準内繰入金 | 2,136 5,799 |
| 費用構成比率(%) | 職員給与費 | | 7.8 7.8 |
| | 支払利息 | | 6.8 6.7 |
| | 減価償却費 | | 30.6 31.2 |
| | 動力費 | | 3.5 2.9 |
| | 受水費 | | 33.7 33.3 |
| | その他 ※ | | 17.5 18.0 |
| 財務分析(%) | 自己資本構成比率 | | 62.8 60.5 |
| | 流動比率 | | 374.1 390.9 |
| | 経常収支比率 | | 104.2 101.7 |
| | 営業収支比率 | | 95.7 95.9 |
| | 有形固定資産減価償却率 | | 52.3 55.3 |
| | 累積欠損金比率 | | — — |
| | 不良債務比率 | | — — |
| | 料金収入に対する比率 | 企業債償還元金 | 15.5 15.3 |
| | | 企業債利息 | 7.8 7.6 |
| | | 企業債元利償還金 | 23.2 22.9 |
| | | 職員給与費 | 9.6 8.8 |
| | | 企業債現在高 | 349.6 360.3 |

※ 表示単位未満四捨五入の関係で、合計が一致しない場合がある。

| 項目 | | 年度 | 平成26年度 | 平成27年度 | | | |
|--------------|------------------|-----------|-----------------------|-----------------------|------------|------------|-----------|
| 損益計算書 | うち | 総収益(B+E) | A | 1,546,502 | 1,502,139 | | |
| | | うち | 経常収益(C+D) | B | 1,546,315 | 1,497,579 | |
| | | | 営業収益 | C | 1,323,354 | 1,316,902 | |
| | | うち | 給水収益 | | 1,307,236 | 1,300,869 | |
| | | | 受託工事収益 | | 0 | 0 | |
| | | うち | 他会計負担金 | | 5,000 | 5,000 | |
| | | | 営業外収益 | D | 222,961 | 180,677 | |
| | | うち | 都道府県補助金 | | 1,083 | 0 | |
| | | | 他会計補助金 | | 40,000 | 0 | |
| | | うち | 長期前受金戻入 | | 128,410 | 130,787 | |
| | | | 特別利益 | E | 187 | 4,560 | |
| | | うち | 総費用(G+J) | F | 1,530,420 | 1,479,428 | |
| | うち | | 経常費用(H+I) | G | 1,484,322 | 1,472,720 | |
| | | | 営業費用 | H | 1,382,753 | 1,373,906 | |
| | うち | | 職員給与と費 | | 115,960 | 114,936 | |
| | | | 受託工事費 | | 0 | 0 | |
| | うち | | 減価償却費 | | 454,313 | 459,426 | |
| | | | 受水費 | | 499,517 | 490,523 | |
| | うち | | 営業外費用 | I | 101,569 | 98,814 | |
| | | | 支払利息 | | 101,518 | 98,628 | |
| 特別損失 | J | | 46,098 | 6,708 | | | |
| CF計算書 | 経常利益(経常損失)(B-G) | | 61,993 | 24,859 | | | |
| | 純利益(純損失)(A-F) | | 16,082 | 22,711 | | | |
| | 業務活動によるキャッシュ・フロー | | 415,777 | 363,648 | | | |
| | 投資活動によるキャッシュ・フロー | △ | 375,941 | △ 472,225 | | | |
| | 財務活動によるキャッシュ・フロー | | 53,995 | 116,968 | | | |
| 資本的収支 | 資金の増加額(又は減少額) | | 93,831 | 8,391 | | | |
| | うち | 資本的収入 | K | 300,987 | 349,941 | | |
| | | 企業債 | | 256,100 | 316,500 | | |
| | | 他会計繰入金 | | 2,136 | 5,799 | | |
| | | 工事負担金 | | 19,982 | 445 | | |
| | うち | 資本的支出 | L | 615,077 | 753,916 | | |
| | | 建設改良費 | | 412,370 | 552,906 | | |
| | うち | 企業債償還金 | | 202,105 | 199,532 | | |
| | | 収支差引(K-L) | M | △ 314,090 | △ 403,975 | | |
| | 補填財源 | N | 314,090 | 403,975 | | | |
| 補填財源不足額(M+N) | | 0 | 0 | | | | |
| 貸借対照表 | 資産 | うち | 固定資産 | | 11,402,581 | 10,948,118 | |
| | | | 償却資産 | | 21,259,251 | 21,658,113 | |
| | | うち | 減価償却累計額(△) | | 11,110,678 | 11,983,626 | |
| | | | 流動資産 | | 1,180,652 | 1,136,142 | |
| | | うち | 現金及び預金 | | 1,021,116 | 1,029,507 | |
| | | | 未収金及び未収収益 | | 110,234 | 92,927 | |
| | | | 貸倒引当金(△) | | 1,914 | 2,827 | |
| | | | 貯蔵品 | | 13,866 | 14,435 | |
| | | 繰延資産 | | 0 | 0 | | |
| | | 資産合計 | | 12,583,233 | 12,084,260 | | |
| | 負債 | うち | 固定負債 | | 4,370,060 | 4,480,188 | |
| | | | 建設改良費等の財源に充てるための企業債 | | 4,370,060 | 4,480,188 | |
| | | | 建設改良費等の財源に充てるための長期借入金 | | 0 | 0 | |
| | | うち | 引当金 | | 0 | 0 | |
| | | | 流動負債 | | 315,632 | 290,625 | |
| | | | うち | 建設改良費等の財源に充てるための企業債 | | 199,532 | 206,372 |
| | | | | 建設改良費等の財源に充てるための長期借入金 | | 0 | 0 |
| | | 引当金 | | | 10,757 | 10,932 | |
| | | 一時借入金 | | | 0 | 0 | |
| | | うち | 未払金及び未払費用 | | 94,258 | 69,321 | |
| | | | 繰延収益 | | 3,168,792 | 2,559,687 | |
| | | 資本 | うち | 長期前受金 | | 6,848,994 | 6,878,473 |
| | | | | 長期前受金収益化累計額(△) | | 3,680,202 | 4,318,786 |
| | | | うち | 負債合計 | | 7,854,484 | 7,330,500 |
| | 資本金 | | | | 296,747 | 296,747 | |
| | うち | | 剰余金 | | 4,432,002 | 4,457,013 | |
| | | | 資本剰余金 | | 2,924,685 | 2,926,985 | |
| | | | 利益剰余金 | | 1,507,317 | 1,530,028 | |
| | | | 当年度未処分利益剰余金 | | 1,352,841 | 1,375,552 | |
| | うち | | 当年度未処理欠損金(△) | | 0 | 0 | |
| 資本合計 | | | | 4,728,749 | 4,753,760 | | |
| 引当金 | 退職給付引当金 | | | 0 | 0 | | |
| | 賞与引当金 | | | 10,757 | 10,932 | | |
| | 修繕引当金 | | 0 | 0 | | | |
| | 特別修繕引当金 | | 0 | 0 | | | |
| | その他引当金 | | 0 | 0 | | | |
| | 不良債務 | | 0 | 0 | | | |
| 実質資金不足額 | | 0 | 0 | | | | |
| 企業債現在高 | | | 4,569,592 | 4,686,560 | | | |
| 支出決算規模 | | | 1,778,236 | 1,845,332 | | | |

水道事業の経営状況(法適)

団体名: 四街道市

(金額:千円)

| 給水形態 | | 末端給水事業 | |
|------------|------------------|---------------------|-------------------------|
| 事業創設認可年月日 | | 昭和34年12月16日 | |
| 供用開始年月日 | | 昭和37年05月01日 | |
| 法適用年月日 | | 昭和42年04月01日 | |
| 管理者 | | 非設置 | |
| 水源種類 | | 地下水 受水 | |
| 項目 | 年度 | 平成26年度 | 平成27年度 |
| 施設 | 行政区域内現在人口(人) | A 93,278 | 93,737 |
| | 計画給水人口(人) | B 101,300 | 101,300 |
| | 現在給水人口(人) | C 90,701 | 91,201 |
| | 普及率 | C/A(%) | 97.2 |
| | | C/B(%) | 90.0 |
| | 給水戸数(戸) | 35,681 | 35,695 |
| | 取水能力(m3/日) | 47,500 | 47,500 |
| | 水利権(m3/日) | 0 | 0 |
| | 導水管延長(km) | 14.70 | 14.84 |
| | 送水管延長(km) | 0.00 | 0.00 |
| | 配水管延長(km) | 432.25 | 436.99 |
| | 浄水場設置数 | 3 | 3 |
| | 配水池設置数 | 7 | 7 |
| | 当年度末消火栓設置数(個) | 709 | 713 |
| | 給水区域面積(ha) | 3,472 | 3,472 |
| 業務 | 配水能力(m3/日) | 39,130 | 41,030 |
| | 一日最大配水量(m3) | D 30,000 | 30,000 |
| | 年間総配水量(千m3) | E 9,321.30 | 9,312.81 |
| | 年間総有収水量(千m3) | F 8,768.62 | 8,758.90 |
| | 1人当たり1日平均有収水量(ℓ) | 265 | 262 |
| | 有収率(F/E×100)(%) | 94.1 | 94.1 |
| | 料金体系 | 口径別 | 口径別 |
| 料金 | 家庭用 | 基本水量(m3) | 0 |
| | | 基本料金(円) | 324 |
| | | 超過料金(円/m3) | 97 |
| | | 家庭用10m3料金・口径13mm(円) | 1,296 |
| 職員数 | 現行料金実施年月日 | | 平成26年04月01日 平成26年04月01日 |
| | 損益勘定所属職員(人) | | 14 14 |
| うち | うち | 原浄配水関係職員(人) | 6 6 |
| | | 検計集金職員(人) | 0 0 |
| | | 資本勘定所属職員(人) | 2 2 |
| | | 計(人) | 16 16 |
| 経営分析 | 施設利用率(%) | | 65.3 62.0 |
| | 最大稼働率(%) | | 76.7 73.1 |
| | 負荷率(%) | | 85.1 84.8 |
| | 配水管使用効率(m3/m) | | 20.9 20.6 |
| | 固定資産使用効率(m3/万円) | | 6.8 6.6 |
| | 職員一人当たり | 給水人口(人) | 6,479 6,514 |
| | | 有収水量(m3) | 626,330 625,636 |
| | | 営業収益(千円) | 90,756 90,206 |
| | 有収水量1m3当り | 供給単価(円銭) | 142.51 142.51 |
| | | 給水原価(円銭) | 115.61 120.33 |
| | | 資本費(円銭) | 32.71 39.01 |
| | | 給与費(円銭) | 14.14 13.80 |
| 繰入金 | 料金回収率(%) | | 123.3 118.4 |
| | 当年度繰入金合計 | | 19,112 8,737 |
| | うち | 収益勘定繰入金 | 15,356 7,485 |
| | | うち 基準内繰入金 | 15,356 7,485 |
| 費用構成比率(%) | うち | 資本勘定繰入金 | 3,756 1,252 |
| | | うち 基準内繰入金 | 3,756 1,252 |
| | 職員給与費 | | 9.1 8.6 |
| | 支払利息 | | 0.1 0.1 |
| 財務分析(%) | 減価償却費 | | 39.8 42.9 |
| | 動力費 | | 9.2 7.8 |
| | 受水費 | | 11.1 10.8 |
| | その他 ※ | | 30.7 29.9 |
| | 自己資本構成比率 | | 96.9 96.4 |
| | 流動比率 | | 942.9 742.8 |
| | 経常収支比率 | | 127.2 126.2 |
| | 営業収支比率 | | 93.6 89.9 |
| | 有形固定資産減価償却率 | | 42.3 42.6 |
| | 累積欠損金比率 | | — — |
| | 不良債務比率 | | — — |
| 料金収入に対する比率 | 企業債償還元金 | | 0.7 0.8 |
| | 企業債利息 | | 0.1 0.1 |
| | 企業債元利償還金 | | 0.9 0.9 |
| | 職員給与費 | | 10.7 9.7 |
| | 企業債現在高 | | 1.2 0.4 |

※ 表示単位未満四捨五入の関係で、合計が一致しない場合がある。

| 項目 | | 年度 | 平成26年度 | 平成27年度 | | | | |
|---------|------------------|-----------------|----------------|-----------------------|------------|------------|------------|-----------|
| 損益計算書 | うち | 総収益(B+E) | A | 1,729,887 | 1,776,334 | | | |
| | | うち | 経常収益(C+D) | B | 1,729,887 | 1,776,334 | | |
| | | | うち | 営業収益 | C | 1,270,588 | 1,262,881 | |
| | | | | うち | 給水収益 | | 1,249,583 | 1,248,271 |
| | | | | | 受託工事収益 | | 0 | 0 |
| | | | | | 他会計負担金 | | 15,076 | 7,245 |
| | | | 営業外収益 | D | 459,299 | 513,453 | | |
| | | | うち | 都道府県補助金 | | 0 | 0 | |
| | | | | 他会計補助金 | | 280 | 240 | |
| | | 長期前受金戻入 | | 346,234 | 353,743 | | | |
| | | 特別利益 | E | 0 | 0 | | | |
| | | 総費用(G+J) | F | 1,491,094 | 1,467,094 | | | |
| | うち | 経常費用(H+I) | G | 1,359,985 | 1,407,664 | | | |
| | | うち | 営業費用 | H | 1,357,529 | 1,405,532 | | |
| | | | うち | 職員給与と費 | | 124,009 | 120,841 | |
| | | | | 受託工事費 | | 0 | 0 | |
| | | | | 減価償却費 | | 540,942 | 603,683 | |
| | | | | 受水費 | | 151,238 | 151,653 | |
| | | | 営業外費用 | I | 2,456 | 2,132 | | |
| | | | うち | 支払利息 | | 1,335 | 764 | |
| | | 特別損失 | J | 131,109 | 59,430 | | | |
| | | 経常利益(経常損失)(B-G) | | 369,902 | 368,670 | | | |
| | | 純利益(純損失)(A-F) | | 238,793 | 309,240 | | | |
| CF計算書 | 業務活動によるキャッシュ・フロー | | 597,391 | 651,842 | | | | |
| | 投資活動によるキャッシュ・フロー | | △ 888,331 | △ 927,766 | | | | |
| | 財務活動によるキャッシュ・フロー | | △ 9,313 | △ 9,885 | | | | |
| | 資金の増加額(又は減少額) | | △ 300,253 | △ 285,809 | | | | |
| | 資本的収入 | K | 34,700 | 1,252 | | | | |
| 資本的収支 | うち | 企業債 | | 0 | 0 | | | |
| | | 他会計繰入金 | | 3,756 | 1,252 | | | |
| | | 工事負担金 | | 30,944 | 0 | | | |
| | 資本的支出 | L | 1,412,811 | 1,162,701 | | | | |
| | うち | 建設改良費 | | 1,403,498 | 1,152,816 | | | |
| | | 企業債償還金 | | 9,313 | 9,885 | | | |
| | 収支差引(K-L) | M | △ 1,378,111 | △ 1,161,449 | | | | |
| | 補填財源 | N | 1,378,111 | 1,161,449 | | | | |
| | 補填財源不足額(M+N) | | 0 | 0 | | | | |
| | 貸借対照表 | 資産 | うち | 固定資産 | | 13,612,487 | 14,022,089 | |
| うち | | | | 償却資産 | | 22,323,990 | 23,033,224 | |
| | | | | 減価償却累計額(△) | | 9,453,902 | 9,804,890 | |
| うち | | | 流動資産 | | 5,438,979 | 5,133,831 | | |
| | | | うち | 現金及び預金 | | 5,253,470 | 4,967,660 | |
| | | | | 未収金及び未収収益 | | 173,257 | 153,390 | |
| | | | | 貸倒引当金(△) | | 851 | 892 | |
| | | | | 貯蔵品 | | 10,350 | 10,917 | |
| 繰延資産 | | | | 0 | 0 | | | |
| 資産合計 | | | | 19,051,466 | 19,155,920 | | | |
| 負債 | | うち | 固定負債 | | 5,168 | 0 | | |
| | | | うち | 建設改良費等の財源に充てるための企業債 | | 5,168 | 0 | |
| | | | | 建設改良費等の財源に充てるための長期借入金 | | 0 | 0 | |
| | | うち | 引当金 | | 0 | 0 | | |
| | | | 流動負債 | | 576,808 | 691,119 | | |
| | | | うち | 建設改良費等の財源に充てるための企業債 | | 9,885 | 5,168 | |
| | | | | 建設改良費等の財源に充てるための長期借入金 | | 0 | 0 | |
| | | | | 引当金 | | 11,472 | 10,516 | |
| | | 一時借入金 | | 0 | 0 | | | |
| | | 未払金及び未払費用 | | 552,375 | 672,396 | | | |
| | | 繰延収益 | | 6,282,430 | 5,968,501 | | | |
| | | うち | 長期前受金 | | 12,801,524 | 12,671,450 | | |
| | | | 長期前受金収益化累計額(△) | | 6,519,094 | 6,702,949 | | |
| 資本 | | うち | 負債合計 | | 6,864,406 | 6,659,620 | | |
| | | | 資本金 | | 2,791,864 | 9,278,385 | | |
| | | | 剰余金 | | 9,395,196 | 3,217,915 | | |
| | | うち | 資本剰余金 | | 1,688,497 | 1,688,497 | | |
| | | | 利益剰余金 | | 7,706,699 | 1,529,418 | | |
| | | | うち | 当年度未処分利益剰余金 | | 6,486,522 | 319,125 | |
| | | | | 当年度未処理欠損金(△) | | 0 | 0 | |
| | | 資本合計 | | 12,187,060 | 12,496,300 | | | |
| | | 引当金 | 退職給付引当金 | | 0 | 0 | | |
| | | | 賞与引当金 | | 11,472 | 10,516 | | |
| 修繕引当金 | | | 0 | 0 | | | | |
| 特別修繕引当金 | | | 0 | 0 | | | | |
| その他引当金 | | | 0 | 0 | | | | |
| 不良債務 | | | 0 | 0 | | | | |
| 実質資金不足額 | | 0 | 0 | | | | | |
| 企業債現在高 | | 15,053 | 5,168 | | | | | |
| 支出決算規模 | | 2,411,251 | 2,074,648 | | | | | |

水道事業の経営状況(法適)

団体名: 袖ヶ浦市

(金額: 千円)

| 給水形態 | | 末端給水事業 | |
|-----------|------------------|---------------------|-------------------------|
| 事業創設認可年月日 | | 昭和37年12月21日 | |
| 供用開始年月日 | | 昭和39年04月01日 | |
| 法適用年月日 | | 昭和44年01月01日 | |
| 管理者 | | 非設置 | |
| 水源種類 | | 地下水 受水 | |
| 項目 | 年度 | 平成26年度 | 平成27年度 |
| 施設 | 行政区域内現在人口(人) | A 60,874 | 61,069 |
| | 計画給水人口(人) | B 82,200 | 82,200 |
| | 現在給水人口(人) | C 59,698 | 59,933 |
| | 普及率 | C/A(%) | 98.1 |
| | | C/B(%) | 72.6 |
| | 給水戸数(戸) | 24,091 | 24,582 |
| | 取水能力(m3/日) | 34,500 | 35,210 |
| | 水利権(m3/日) | 0 | 0 |
| | 導水管延長(km) | 11.07 | 10.76 |
| | 送水管延長(km) | 1.90 | 1.91 |
| | 配水管延長(km) | 493.13 | 497.90 |
| | 浄水場設置数 | 7 | 7 |
| | 配水池設置数 | 22 | 25 |
| | 当年度末消火栓設置数(個) | 1,392 | 1,400 |
| | 給水区域面積(ha) | 9,493 | 9,493 |
| 業務 | 配水能力(m3/日) | 34,500 | 33,050 |
| | 一日最大配水量(m3) | D 22,562 | 22,109 |
| | 年間総配水量(千m3) | E 7,149.40 | 7,079.67 |
| | 年間総有収水量(千m3) | F 6,474.68 | 6,467.72 |
| | 1人当たり1日平均有収水量(ℓ) | 297 | 295 |
| | 有収率(F/E×100)(%) | 90.6 | 91.4 |
| | 料金体系 | 口径別 | 口径別 |
| 料金 | 家庭用 | 基本水量(m3) | 0 |
| | | 基本料金(円) | 443 |
| | | 超過料金(円/m3) | 133 |
| | | 家庭用10m3料金・口径13mm(円) | 1,771 |
| 職員数 | 現行料金実施年月日 | | 平成26年04月01日 平成26年04月01日 |
| | うち | 損益勘定所属職員(人) | 12 |
| | | 原浄配水関係職員(人) | 3 |
| | | 検計集金職員(人) | 0 |
| 経営分析 | 資本勘定所属職員(人) | | 7 |
| | 計(人) | | 19 |
| | 施設利用率(%) | | 56.8 |
| | 最大稼働率(%) | | 65.4 |
| | 負荷率(%) | | 86.8 |
| | 配水管使用効率(m3/m) | | 14.1 |
| | 固定資産使用効率(m3/万円) | | 4.5 |
| | 職員一人当たり | 給水人口(人) | 4,975 |
| | | 有収水量(m3) | 539,557 |
| | | 営業収益(千円) | 116,882 |
| | 有収水量1m3当り | 供給単価(円銭) | 211.64 |
| | | 給水原価(円銭) | 262.35 |
| | | 資本費(円銭) | 133.86 |
| | うち | 給与費(円銭) | 16.03 |
| | | 料金回収率(%) | 80.7 |
| 繰入金 | 当年度繰入金合計 | | 157,511 |
| | うち | 収益勘定繰入金 | 152,435 |
| | | うち 基準内繰入金 | 3,395 |
| | うち | 資本勘定繰入金 | 5,076 |
| | | うち 基準内繰入金 | 5,076 |
| 費用構成比率(%) | 職員給与費 | | 5.5 |
| | 支払利息 | | 7.0 |
| | 減価償却費 | | 32.1 |
| | 動力費 | | 3.2 |
| | 受水費 | | 41.5 |
| | その他 ※ | | 10.7 |
| 財務分析(%) | 自己資本構成比率 | | 56.3 |
| | 流動比率 | | 207.7 |
| | 経常収支比率 | | 98.4 |
| | 営業収支比率 | | 80.3 |
| | 有形固定資産減価償却率 | | 39.1 |
| | 累積欠損金比率 | | — |
| | 不良債務比率 | | — |
| | 料金収入に対する比率 | 企業債償還元金 | 21.5 |
| | | 企業債利息 | 9.6 |
| | | 企業債元利償還金 | 31.1 |
| | | 職員給与費 | 8.1 |
| | | 企業債現在高 | 528.3 |

※ 表示単位未満四捨五入の関係で、合計が一致しない場合がある。

| 項目 | 年度 | 平成26年度 | 平成27年度 |
|-------|------------------|------------------------|-----------------------|
| 損益計算書 | 総収益(B+E) | | A 1,848,418 1,860,651 |
| | 経常収益(C+D) | | B 1,848,418 1,860,651 |
| | うち | 営業収益 | C 1,402,585 1,399,205 |
| | | 給水収益 | 1,370,304 1,368,956 |
| | | 受託工事収益 | 0 0 |
| | | 他会計負担金 | 2,435 861 |
| | | 営業外収益 | D 445,833 461,446 |
| | うち | 都道府県補助金 | 0 0 |
| | | 他会計補助金 | 150,000 150,000 |
| | | 長期前受金戻入 | 180,585 179,047 |
| | 特別利益 | | E 0 0 |
| | 総費用(G+J) | | F 1,886,855 1,871,655 |
| | 経常費用(H+I) | | G 1,879,234 1,870,817 |
| | うち | 営業費用 | H 1,746,938 1,741,020 |
| | | 職員給与費 | 103,778 99,458 |
| | | 受託工事費 | 0 0 |
| | | 減価償却費 | 603,228 617,314 |
| | | 受水費 | 779,317 779,382 |
| | | 営業外費用 | I 132,296 129,797 |
| | | うち 支払利息 | 132,197 129,712 |
| | 特別損失 | | J 7,621 838 |
| CF計算書 | 経常利益(経常損失)(B-G) | | △ 30,816 △ 10,166 |
| | 純利益(純損失)(A-F) | | △ 38,437 △ 11,004 |
| | 業務活動によるキャッシュ・フロー | | 438,114 468,083 |
| | 投資活動によるキャッシュ・フロー | | △ 521,511 △ 327,719 |
| | 財務活動によるキャッシュ・フロー | | 65,797 △ 17,517 |
| | 資金の増加額(又は減少額) | | △ 17,600 122,847 |
| | 資本的収入 | | K 439,418 314,440 |
| | うち | 企業債 | 360,000 290,000 |
| | | 他会計繰入金 | 5,076 6,170 |
| | | 工事負担金 | 74,342 15,819 |
| | | 資本的支出 | L 934,291 726,560 |
| | うち | 建設改良費 | 640,089 419,043 |
| | | 企業債償還金 | 294,202 307,517 |
| | 収支差引(K-L) | | M △ 494,873 △ 412,120 |
| | 補填財源 | | N 494,873 412,120 |
| | 補填財源不足額(M+N) | | 0 0 |
| 貸借対照表 | 資産 | 固定資産 | 16,043,710 15,905,381 |
| | | うち 償却資産 | 26,205,993 26,658,141 |
| | | 減価償却累計額(△) | 10,257,536 10,849,187 |
| | | 流動資産 | 819,769 891,546 |
| | | 現金及び預金 | 605,072 727,919 |
| | | 未収金及び未収収益 | 209,303 161,092 |
| | | 貸倒引当金(△) | 503 429 |
| | うち | 貯蔵品 | 5,597 2,664 |
| | | 繰延資産 | 0 0 |
| | 資産合計 | | 16,863,479 16,796,927 |
| | 負債 | 固定負債 | 6,976,746 6,911,881 |
| | | うち 建設改良費等の財源に充てるための企業債 | 6,931,722 6,866,857 |
| | | 建設改良費等の財源に充てるための長期借入金 | 0 0 |
| | | 引当金 | 45,024 45,024 |
| | | 流動負債 | 394,649 456,502 |
| | | 建設改良費等の財源に充てるための企業債 | 307,517 354,865 |
| | | 建設改良費等の財源に充てるための長期借入金 | 0 0 |
| | うち | 引当金 | 10,342 11,017 |
| | | 一時借入金 | 0 0 |
| | | 未払金及び未払費用 | 25,438 39,863 |
| | うち | 繰延収益 | 4,374,516 4,321,980 |
| | | 長期前受金 | 8,437,121 8,552,291 |
| | | 長期前受金収益化累計額(△) | 4,062,605 4,230,311 |
| | 負債合計 | | 11,745,911 11,690,363 |
| 資本 | 資本金 | | 4,018,976 4,918,964 |
| | 剰余金 | | 1,098,592 187,600 |
| | うち | 資本剰余金 | 5,541 5,541 |
| | | 利益剰余金 | 1,093,051 182,059 |
| | | うち 当年度未処分利益剰余金 | 861,551 0 |
| | | うち 当年度未処理欠損金(△) | 0 11,004 |
| | | 資本合計 | 5,117,568 5,106,564 |
| | 引当金 | 退職給付引当金 | 0 0 |
| | | 賞与引当金 | 8,841 11,017 |
| | | 修繕引当金 | 45,024 0 |
| | | 特別修繕引当金 | 0 0 |
| | | その他引当金 | 1,501 45,024 |
| | 不良債務 | | 0 0 |
| | 実質資金不足額 | | 0 0 |
| | 企業債現在高 | | 7,239,239 7,221,722 |
| | 支出決算規模 | | 2,296,318 2,076,030 |

水道事業の経営状況(法適)

団体名: 八街市

(金額:千円)

| 給水形態 | | 末端給水事業 | |
|-----------|------------------|---------------------|-------------------------|
| 事業創設認可年月日 | | 昭和32年04月17日 | |
| 供用開始年月日 | | 昭和34年04月01日 | |
| 法適用年月日 | | 昭和42年04月01日 | |
| 管理者 | | 非設置 | |
| 水源種類 | | 地下水 受水 | |
| 項目 | 年度 | 平成26年度 | 平成27年度 |
| 施設 | 行政区域内現在人口(人) | A 73,220 | 72,406 |
| | 計画給水人口(人) | B 44,000 | 44,000 |
| | 現在給水人口(人) | C 38,217 | 37,833 |
| | 普及率 | C/A(%) | 52.3 |
| | | C/B(%) | 86.0 |
| | 給水戸数(戸) | 14,389 | 14,540 |
| | 取水能力(m3/日) | 15,476 | 15,476 |
| | 水利権(m3/日) | 0 | 0 |
| | 導水管延長(km) | 5.46 | 5.46 |
| | 送水管延長(km) | 0.41 | 0.41 |
| | 配水管延長(km) | 154.91 | 155.57 |
| | 浄水場設置数 | 0 | 2 |
| | 配水池設置数 | 0 | 3 |
| | 当年度末消火栓設置数(個) | 638 | 639 |
| | 給水区域面積(ha) | 3,907 | 3,916 |
| 業務 | 配水能力(m3/日) | 20,180 | 20,180 |
| | 一日最大配水量(m3) | D 13,217 | 12,706 |
| | 年間総配水量(千m3) | E 4,179.36 | 4,144.29 |
| | 年間総有収水量(千m3) | F 3,309.44 | 3,291.89 |
| | 1人当たり1日平均有収水量(ℓ) | 237 | 238 |
| | 有収率(F/E×100)(%) | 79.2 | 79.4 |
| | 料金体系 | 口径別 | 口径別 |
| 料金 | 家庭用 | 基本水量(m3) | 0 |
| | | 基本料金(円) | 658 |
| | | 超過料金(円/m3) | 139 |
| | | 家庭用10m3料金・口径13mm(円) | 2,040 |
| 職員数 | 現行料金実施年月日 | | 平成26年04月01日 平成26年04月01日 |
| | 損益勘定所属職員(人) | | 8 7 |
| | うち | 原浄配水関係職員(人) | 3 2 |
| | | 検計集金職員(人) | 0 0 |
| | 資本勘定所属職員(人) | | 3 3 |
| 経営分析 | 計(人) | | 11 10 |
| | 施設利用率(%) | | 56.7 56.1 |
| | 最大稼働率(%) | | 65.5 63.0 |
| | 負荷率(%) | | 86.6 89.1 |
| | 配水管使用効率(m3/m) | | 26.0 25.7 |
| | 固定資産使用効率(m3/万円) | | 7.5 7.6 |
| | 職員一人当たり | 給水人口(人) | 4,777 5,405 |
| | | 有収水量(m3) | 413,680 470,270 |
| | | 営業収益(千円) | 101,597 116,789 |
| | 有収水量1m3当り | 供給単価(円銭) | 227.20 227.25 |
| | | 給水原価(円銭) | 295.58 289.47 |
| | | うち 資本費(円銭) | 141.65 142.33 |
| | | 給与費(円銭) | 17.12 13.12 |
| | 料金回収率(%) | | 76.9 78.5 |
| 繰入金 | 当年度繰入金合計 | | 116,397 108,076 |
| | うち | 収益勘定繰入金 | 77,987 76,343 |
| | | うち 基準内繰入金 | 13,987 12,343 |
| | うち | 資本勘定繰入金 | 38,410 31,733 |
| | | うち 基準内繰入金 | 38,410 31,733 |
| 費用構成比率(%) | 職員給与費 | | 5.5 4.3 |
| | 支払利息 | | 7.5 6.9 |
| | 減価償却費 | | 18.5 19.6 |
| | 動力費 | | 3.7 3.4 |
| | 受水費 | | 40.7 41.8 |
| | その他 ※ | | 24.1 24.0 |
| 財務分析(%) | 自己資本構成比率 | | 49.3 50.4 |
| | 流動比率 | | 165.5 124.4 |
| | 経常収支比率 | | 96.9 99.5 |
| | 営業収支比率 | | 86.3 88.4 |
| | 有形固定資産減価償却率 | | 47.2 48.5 |
| | 累積欠損金比率 | | — 1.0 |
| | 不良債務比率 | | — — |
| | 料金収入に対する比率 | 企業債償還元金 | 33.7 34.3 |
| | | 企業債利息 | 10.2 9.2 |
| | | 企業債元利償還金 | 43.9 43.5 |
| | | 職員給与費 | 8.3 5.8 |
| | | 企業債現在高 | 402.1 378.7 |

※ 表示単位未満四捨五入の関係で、合計が一致しない場合がある。

| 項目 | | 年度 | 平成26年度 | 平成27年度 | | |
|---------------|------------------|-----------------|-----------------------|-----------|------------|------------|
| 損益計算書 | うち | 総収益(B+E) | A | 994,498 | 997,084 | |
| | | うち | 経常収益(G+D) | B | 994,495 | 995,903 |
| | | | 営業収益 | C | 812,775 | 817,523 |
| | | うち | 給水収益 | | 751,902 | 748,075 |
| | | | 受託工事収益 | | 0 | 0 |
| | | うち | 他会計負担金 | | 5,084 | 5,335 |
| | | | 営業外収益 | D | 181,720 | 178,380 |
| | | うち | 都道府県補助金 | | 58,995 | 58,866 |
| | | | 他会計補助金 | | 72,903 | 71,008 |
| | | 長期前受金戻入 | | 48,555 | 47,661 | |
| | 特別利益 | E | 3 | 1,181 | | |
| | 総費用(G+J) | F | 1,034,163 | 1,005,445 | | |
| | うち | 経常費用(H+I) | G | 1,026,746 | 1,000,580 | |
| | | うち | 営業費用 | H | 942,092 | 924,923 |
| | | | 職員給与と費 | | 56,651 | 43,185 |
| | | うち | 受託工事費 | | 0 | 0 |
| | | | 減価償却費 | | 189,846 | 196,309 |
| | | うち | 受水費 | | 417,417 | 418,562 |
| | | | 営業外費用 | I | 84,654 | 75,657 |
| | | うち | 支払利息 | | 77,032 | 68,764 |
| | | 特別損失 | J | 7,417 | 4,865 | |
| | | 経常利益(経常損失)(B-G) | | △ 32,251 | △ 4,677 | |
| 純利益(純損失)(A-F) | | △ 39,665 | △ 8,361 | | | |
| CF計算書 | 業務活動によるキャッシュ・フロー | | 18,776 | 171,969 | | |
| | 投資活動によるキャッシュ・フロー | | △ 117,732 | △ 111,433 | | |
| | 財務活動によるキャッシュ・フロー | | △ 149,453 | △ 160,264 | | |
| | 資金の増加額(又は減少額) | | △ 248,409 | △ 99,728 | | |
| | 資本的収入 | K | 112,933 | 97,733 | | |
| 資本的収支 | うち | 企業債 | | 69,100 | 66,000 | |
| | | 他会計繰入金 | | 38,410 | 31,733 | |
| | | 工事負担金 | | 5,423 | 0 | |
| | 資本的支出 | L | 386,031 | 377,959 | | |
| | うち | 建設改良費 | | 132,615 | 121,416 | |
| | | 企業債償還金 | | 253,416 | 256,543 | |
| | 収支差引(K-L) | M | △ 273,098 | △ 280,226 | | |
| | 補填財源 | N | 273,098 | 280,226 | | |
| | 補填財源不足額(M+N) | | 0 | 0 | | |
| | 貸借対照表 | 資産 | 固定資産 | | 5,550,878 | 5,465,049 |
| うち | | | 償却資産 | | 10,147,451 | 10,294,695 |
| | | | 減価償却累計額(△) | | 4,788,694 | 4,995,420 |
| 流動資産 | | | | 516,042 | 416,651 | |
| うち | | | 現金及び預金 | | 410,181 | 310,453 |
| | | | 未収金及び未収収益 | | 102,019 | 101,500 |
| | | | 貸倒引当金(△) | | 3,422 | 3,003 |
| うち | | | 貯蔵品 | | 7,264 | 7,701 |
| | | | 繰延資産 | | 0 | 0 |
| 資産合計 | | | | 6,066,920 | 5,881,700 | |
| 負債 | | 固定負債 | | 2,766,832 | 2,580,462 | |
| | | うち | 建設改良費等の財源に充てるための企業債 | | 2,766,832 | 2,580,462 |
| | | | 建設改良費等の財源に充てるための長期借入金 | | 0 | 0 |
| | | | 引当金 | | 0 | 0 |
| | | 流動負債 | | 311,788 | 334,891 | |
| | | うち | 建設改良費等の財源に充てるための企業債 | | 256,543 | 252,370 |
| | | | 建設改良費等の財源に充てるための長期借入金 | | 0 | 0 |
| | | | 引当金 | | 6,415 | 5,528 |
| | | | 一時借入金 | | 0 | 0 |
| | | うち | 未払金及び未払費用 | | 43,830 | 71,863 |
| | | | 繰延収益 | | 1,266,077 | 1,235,319 |
| 資本 | | うち | 長期前受金 | | 2,610,089 | 2,620,050 |
| | | | 長期前受金収益化累計額(△) | | 1,344,012 | 1,384,731 |
| | | 負債合計 | | 4,344,697 | 4,150,672 | |
| | | 資本金 | | 1,166,137 | 1,570,061 | |
| | | 剰余金 | | 556,086 | 160,967 | |
| | | うち | 資本剰余金 | | 127,599 | 127,599 |
| | 利益剰余金 | | | 428,487 | 33,368 | |
| | うち | | 当年度未処分利益剰余金 | | 386,758 | 0 |
| | | | 当年度未処理欠損金(△) | | 0 | 8,361 |
| | 資本合計 | | 1,722,223 | 1,731,028 | | |
| | 引当金 | 退職給付引当金 | | 0 | 0 | |
| | | 賞与引当金 | | 6,415 | 5,528 | |
| | | 修繕引当金 | | 0 | 0 | |
| | | 特別修繕引当金 | | 0 | 0 | |
| | | その他引当金 | | 0 | 0 | |
| | | 不良債務 | | 0 | 0 | |
| 実質資金不足額 | | 0 | 0 | | | |
| 企業債現在高 | | 3,023,375 | 2,832,832 | | | |
| 支出決算規模 | | 1,288,397 | 1,244,418 | | | |

水道事業の経営状況(法適)

団体名: 印西市

(金額:千円)

| 給水形態 | | 末端給水事業 | |
|-----------|------------------|---------------------|-------------------------|
| 事業創設認可年月日 | | 昭和52年03月31日 | |
| 供用開始年月日 | | 昭和57年10月25日 | |
| 法適用年月日 | | 昭和52年04月01日 | |
| 管理者 | | 非設置 | |
| 水源種類 | | 地下水 受水 | |
| 項目 | 年度 | 平成26年度 | 平成27年度 |
| 施設 | 行政区域内現在人口(人) | A 91,519 | 93,069 |
| | 計画給水人口(人) | B 38,710 | 38,710 |
| | 現在給水人口(人) | C 17,782 | 17,934 |
| | 普及率 | C/A(%) | 19.4 |
| | | C/B(%) | 45.9 |
| | 給水戸数(戸) | 6,236 | 6,454 |
| | 取水能力(m3/日) | 7,920 | 7,920 |
| | 水利権(m3/日) | 0 | 0 |
| | 導水管延長(km) | 2.86 | 2.86 |
| | 送水管延長(km) | 0.00 | 0.00 |
| | 配水管延長(km) | 125.05 | 126.16 |
| | 浄水場設置数 | 0 | 0 |
| | 配水池設置数 | 3 | 3 |
| | 当年度末消火栓設置数(個) | 318 | 320 |
| | 給水区域面積(ha) | 1,117 | 1,117 |
| 業務 | 配水能力(m3/日) | 7,920 | 7,920 |
| | 一日最大配水量(m3) | D 5,617 | 6,060 |
| | 年間総配水量(千m3) | E 1,758.57 | 1,833.78 |
| | 年間総有収水量(千m3) | F 1,636.38 | 1,714.91 |
| | 1人当たり1日平均有収水量(ℓ) | 252 | 261 |
| | 有収率(F/E×100)(%) | 93.1 | 93.5 |
| 料金 | 料金体系 | | 口径別 口径別 |
| | 家庭用 | 基本水量(m3) | 0 0 |
| | | 基本料金(円) | 1,080 1,080 |
| | | 超過料金(円/m3) | 0 0 |
| | | 家庭用10m3料金・口径13mm(円) | 2,376 2,376 |
| 職員数 | 現行料金実施年月日 | | 平成26年04月01日 平成26年04月01日 |
| | 損益勘定所属職員(人) | | 6 6 |
| うち | うち | 原浄配水関係職員(人) | 6 6 |
| | | 検計集金職員(人) | 0 0 |
| | | 資本勘定所属職員(人) | 1 1 |
| | | 計(人) | 7 7 |
| 経営分析 | 施設利用率(%) | | 60.8 63.3 |
| | 最大稼働率(%) | | 70.9 76.5 |
| | 負荷率(%) | | 85.8 82.7 |
| | 配水管使用効率(m3/m) | | 13.7 14.2 |
| | 固定資産使用効率(m3/万円) | | 5.6 5.9 |
| | 職員一人当たり | 給水人口(人) | 2,964 2,989 |
| | | 有収水量(m3) | 272,730 285,818 |
| | | 営業収益(千円) | 68,644 72,101 |
| | 有収水量1m3当り | 供給単価(円銭) | 249.78 251.12 |
| | | 給水原価(円銭) | 326.45 326.35 |
| | | 資本費(円銭) | 160.20 154.15 |
| | | 給与費(円銭) | 31.77 33.09 |
| 繰入金 | 料金回収率(%) | | 76.5 76.9 |
| | うち | 当年度繰入金合計 | 152,688 159,297 |
| | | 収益勘定繰入金 | 128,193 123,971 |
| | うち | うち 基準内繰入金 | 45,080 44,032 |
| | | 資本勘定繰入金 | 24,495 35,326 |
| | うち | うち 基準内繰入金 | 1,663 203 |
| 費用構成比率(%) | 職員給与費 | | 8.7 9.1 |
| | 支払利息 | | 1.5 1.2 |
| | 減価償却費 | | 23.5 22.2 |
| | 動力費 | | 1.8 1.6 |
| | 受水費 | | 49.5 49.2 |
| | その他 ※ | | 15.1 16.8 |
| 財務分析(%) | 自己資本構成比率 | | 88.5 89.1 |
| | 流動比率 | | 1,421.8 1,521.3 |
| | 経常収支比率 | | 114.1 106.9 |
| | 営業収支比率 | | 69.6 69.9 |
| | 有形固定資産減価償却率 | | 54.5 55.7 |
| | 累積欠損金比率 | | — — |
| | 不良債務比率 | | — — |
| | 料金収入に対する比率 | 企業債償還元金 | 8.4 7.0 |
| | | 企業債利息 | 2.2 1.7 |
| | | 企業債元利償還金 | 10.6 8.8 |
| | | 職員給与費 | 13.6 13.2 |
| | | 企業債現在高 | 83.2 72.0 |

※ 表示単位未満四捨五入の関係で、合計が一致しない場合がある。

| 項目 | | 年度 | 平成26年度 | 平成27年度 | | |
|----------------|------------------|-----------------------|---------------------|-----------|-----------|-----------|
| 損益計算書 | うち | 総収益(B+E) | A | 684,921 | 670,536 | |
| | | うち | 経常収益(C+D) | B | 684,715 | 669,774 |
| | | | 営業収益 | C | 411,861 | 432,605 |
| | | うち | 給水収益 | | 408,743 | 430,642 |
| | | | 受託工事収益 | | 0 | 0 |
| | | うち | 他会計負担金 | | 720 | 921 |
| | | | 営業外収益 | D | 272,854 | 237,169 |
| | | うち | 都道府県補助金 | | 27,819 | 26,094 |
| | | | 他会計補助金 | | 127,473 | 123,050 |
| | | うち | 長期前受金戻入 | | 66,031 | 67,006 |
| | | | 特別利益 | E | 206 | 762 |
| | | 総費用(G+J) | F | 604,547 | 626,679 | |
| | | うち | 経常費用(H+I) | G | 600,220 | 626,664 |
| | | | うち | 営業費用 | H | 591,414 |
| | 職員給与と費 | | | | 51,981 | 56,748 |
| | うち | | 受託工事費 | | 0 | 0 |
| | | | 減価償却費 | | 141,082 | 138,934 |
| | うち | | 受水費 | | 297,154 | 308,146 |
| | | | 営業外費用 | I | 8,806 | 7,542 |
| | うち | | 支払利息 | | 8,806 | 7,534 |
| | 特別損失 | | J | 4,327 | 15 | |
| | CF計算書 | | 経常利益(経常損失)(B-G) | | 84,495 | 43,110 |
| | | 純利益(純損失)(A-F) | | 80,374 | 43,857 | |
| 資本的収支 | 業務活動によるキャッシュ・フロー | | 151,279 | 82,911 | | |
| | 投資活動によるキャッシュ・フロー | △ 44,980 | △ 54,976 | | | |
| | 財務活動によるキャッシュ・フロー | △ 9,883 | 5,015 | | | |
| | 資金の増加額(又は減少額) | | 96,416 | 32,950 | | |
| | 資本的収入 | K | 31,737 | 51,358 | | |
| うち | 企業債 | | 0 | 0 | | |
| | 他会計繰入金 | | 24,495 | 35,326 | | |
| | 工事負担金 | | 7,242 | 16,032 | | |
| | 資本的支出 | L | 89,929 | 106,233 | | |
| | 建設改良費 | | 55,552 | 75,922 | | |
| | 企業債償還金 | | 34,377 | 30,311 | | |
| | 収支差引(K-L) | M | △ 58,192 | △ 54,875 | | |
| | 補填財源 | N | 58,192 | 54,875 | | |
| | 補填財源不足額(M+N) | | 0 | 0 | | |
| | 貸借対照表 | 資産 | 固定資産 | | 3,166,310 | 3,126,584 |
| うち | | | 償却資産 | | 6,119,335 | 6,195,258 |
| 減価償却累計額(△) | | | | 3,334,551 | 3,448,143 | |
| 流動資産 | | | | 1,652,468 | 1,740,088 | |
| 現金及び預金 | | | | 1,494,467 | 1,527,417 | |
| 未収金及び未収収益 | | | | 82,577 | 135,456 | |
| 貸倒引当金(△) | | | | 1,351 | 747 | |
| 貯蔵品 | | | | 1,044 | 1,193 | |
| 繰延資産 | | | 0 | 0 | | |
| 資産合計 | | | 4,818,778 | 4,866,672 | | |
| 負債 | | 固定負債 | | 439,005 | 414,871 | |
| | | うち | 建設改良費等の財源に充てるための企業債 | | 309,965 | 285,831 |
| | | 建設改良費等の財源に充てるための長期借入金 | | 0 | 0 | |
| | | 引当金 | | 129,040 | 129,040 | |
| | | 流動負債 | | 116,221 | 114,385 | |
| | | 建設改良費等の財源に充てるための企業債 | | 30,311 | 24,134 | |
| | | 建設改良費等の財源に充てるための長期借入金 | | 0 | 0 | |
| | | 引当金 | | 4,541 | 5,217 | |
| | | 一時借入金 | | 0 | 0 | |
| | | 未払金及び未払費用 | | 1,294 | 5,465 | |
| | | 繰延収益 | | 1,320,797 | 1,315,478 | |
| | | うち | 長期前受金 | | 2,744,289 | 2,801,434 |
| 長期前受金収益化累計額(△) | | | 1,423,492 | 1,485,956 | | |
| 負債合計 | | | 1,876,023 | 1,844,734 | | |
| 資本 | 資本金 | | 1,812,058 | 2,571,471 | | |
| | 剰余金 | | 1,130,697 | 450,467 | | |
| | うち | 資本剰余金 | | 359,336 | 359,336 | |
| | 利益剰余金 | | 771,361 | 91,131 | | |
| | うち | 当年度未処分利益剰余金 | | 727,717 | 43,857 | |
| | 当年度未処理欠損金(△) | | 0 | 0 | | |
| | 資本合計 | | 2,942,755 | 3,021,938 | | |
| | 退職給付引当金 | | 0 | 0 | | |
| 引当金 | 賞与引当金 | | 4,541 | 5,217 | | |
| | 修繕引当金 | | 129,040 | 0 | | |
| | 特別修繕引当金 | | 0 | 0 | | |
| | その他引当金 | | 0 | 129,040 | | |
| | 不良債務 | | 0 | 0 | | |
| 実質資金不足額 | | 0 | 0 | | | |
| 企業債現在高 | | 340,276 | 309,965 | | | |
| 支出決算規模 | | 584,388 | 626,319 | | | |

水道事業の経営状況(法適)

団体名: 白井市

(金額: 千円)

| 給水形態 | | 末端給水事業 | |
|-----------|------------------|---------------------|-------------------------|
| 事業創設認可年月日 | | 昭和59年03月30日 | |
| 供用開始年月日 | | 昭和62年09月01日 | |
| 法適用年月日 | | 昭和59年04月01日 | |
| 管理者 | | 非設置 | |
| 水源種類 | | 受水 | |
| 項目 | 年度 | 平成26年度 | 平成27年度 |
| 施設 | 行政区域内現在人口(人) | A 61,835 | 61,832 |
| | 計画給水人口(人) | B 18,200 | 20,700 |
| | 現在給水人口(人) | C 17,972 | 18,738 |
| | 普及率 | C/A(%) | 29.1 |
| | | C/B(%) | 90.5 |
| | 給水戸数(戸) | 6,939 | 7,291 |
| | 取水能力(m3/日) | 5,440 | 5,740 |
| | 水利権(m3/日) | 0 | 0 |
| | 導水管延長(km) | 0.00 | 0.00 |
| | 送水管延長(km) | 0.00 | 0.00 |
| | 配水管延長(km) | 91.39 | 94.04 |
| | 浄水場設置数 | 0 | 0 |
| | 配水池設置数 | 0 | 0 |
| | 当年度末消火栓設置数(個) | 220 | 225 |
| | 給水区域面積(ha) | 588 | 588 |
| 業務 | 配水能力(m3/日) | 4,559 | 4,800 |
| | 一日最大配水量(m3) | D 4,559 | 4,800 |
| | 年間総配水量(千m3) | E 1,446.59 | 1,522.07 |
| | 年間総有収水量(千m3) | F 1,416.93 | 1,491.69 |
| | 1人当たり1日平均有収水量(ℓ) | 216 | 218 |
| | 有収率(F/E×100)(%) | 97.9 | 98.0 |
| | 料金体系 | 口径別 | 口径別 |
| 料金 | 家庭用 | 基本水量(m3) | 0 |
| | | 基本料金(円) | 702 |
| | | 超過料金(円/m3) | 97 |
| | | 家庭用10m3料金・口径13mm(円) | 1,674 |
| 職員数 | 現行料金実施年月日 | | 平成26年04月01日 平成26年04月01日 |
| | 損益勘定所属職員(人) | | 4 |
| うち | うち | 原浄配水関係職員(人) | 4 |
| | | 検計集金職員(人) | 0 |
| | | 資本勘定所属職員(人) | 1 |
| | | 計(人) | 5 |
| | | | 5 |
| 経営分析 | 施設利用率(%) | | 86.9 |
| | 最大稼働率(%) | | 100.0 |
| | 負荷率(%) | | 86.9 |
| | 配水管使用効率(m3/m) | | 15.8 |
| | 固定資産使用効率(m3/万円) | | 5.8 |
| | 職員一人当たり | 給水人口(人) | 4,493 |
| | | 有収水量(m3) | 354,233 |
| | | 営業収益(千円) | 73,394 |
| | 有収水量1m3当り | 供給単価(円銭) | 202.93 |
| | | 給水原価(円銭) | 285.68 |
| | | 資本費(円銭) | 158.55 |
| | うち | 給与費(円銭) | 20.26 |
| | | | 19.10 |
| | 料金回収率(%) | | 71.0 |
| 繰入金 | 当年度繰入金合計 | | 74,735 |
| | うち | 収益勘定繰入金 | 30,098 |
| | | うち 基準内繰入金 | 19,499 |
| | うち | 資本勘定繰入金 | 44,637 |
| | | うち 基準内繰入金 | 3,914 |
| 費用構成率(%) | 職員給与費 | | 6.6 |
| | 支払利息 | | 2.3 |
| | 減価償却費 | | 19.5 |
| | 動力費 | | 0.0 |
| | 受水費 | | 61.6 |
| | その他 | | ※ 10.0 |
| | | | 8.7 |
| 財務分析(%) | 自己資本構成比率 | | 83.9 |
| | 流動比率 | | 1,274.1 |
| | 経常収支比率 | | 112.8 |
| | 営業収支比率 | | 68.8 |
| | 有形固定資産減価償却率 | | 35.8 |
| | 累積欠損金比率 | | — |
| | 不良債務比率 | | — |
| | 料金収入に対する比率 | 企業債償還元金 | 8.1 |
| | | 企業債利息 | 3.5 |
| | | 企業債元利償還金 | 11.6 |
| | | 職員給与費 | 10.7 |
| | | 企業債現在高 | 161.1 |

※ 表示単位未満四捨五入の関係で、合計が一致しない場合がある。

| 項目 | 年度 | 平成26年度 | 平成27年度 |
|-------|------------------|------------------------|------------|
| 損益計算書 | 総収益(B+E) | | A 492,654 |
| | 経常収益(C+D) | | B 492,654 |
| | うち | 営業収益 | C 293,575 |
| | | うち 給水収益 | 287,544 |
| | | 受託工事収益 | 0 |
| | | 他会計負担金 | 655 |
| | | 営業外収益 | D 199,079 |
| | うち | 都道府県補助金 | 13,840 |
| | | 他会計補助金 | 29,443 |
| | | 長期前受金戻入 | 32,135 |
| | 特別利益 | | E 0 |
| | 総費用(G+J) | | F 439,299 |
| | 経常費用(H+I) | | G 436,929 |
| | うち | 営業費用 | H 426,848 |
| | | 職員給与費 | 28,712 |
| | | 受託工事費 | 0 |
| | | 減価償却費 | 85,397 |
| | | 受水費 | 269,068 |
| | うち | 営業外費用 | I 10,081 |
| | | 支払利息 | 9,952 |
| CF計算書 | 特別損失 | | J 2,370 |
| | 経常利益(経常損失)(B-G) | | 55,725 |
| | 純利益(純損失)(A-F) | | 53,355 |
| | 業務活動によるキャッシュ・フロー | | 128,969 |
| | 投資活動によるキャッシュ・フロー | | △ 44,626 |
| | 財務活動によるキャッシュ・フロー | | 24,329 |
| | 資金の増加額(又は減少額) | | 108,672 |
| 資本的収支 | 資本的収入 | | K 56,259 |
| | うち | 企業債 | 3,400 |
| | | 他会計繰入金 | 44,637 |
| | | 工事負担金 | 4,822 |
| | | 資本的支出 | L 79,928 |
| | うち | 建設改良費 | 56,241 |
| | | 企業債償還金 | 23,362 |
| | 収支差引(K-L) | | M △ 23,669 |
| | 補填財源 | | N 23,669 |
| | 補填財源不足額(M+N) | | 0 |
| 貸借対照表 | 資産 | 固定資産 | 2,513,336 |
| | | うち 償却資産 | 3,589,711 |
| | | 減価償却累計額(△) | 1,286,354 |
| | | 流動資産 | 701,935 |
| | | 現金及び預金 | 634,579 |
| | | 未収金及び未収収益 | 62,832 |
| | | 貸倒引当金(△) | 0 |
| | | 貯蔵品 | 3,524 |
| | | 繰延資産 | 0 |
| | | 資産合計 | 3,215,271 |
| | 負債 | 固定負債 | 463,100 |
| | | うち 建設改良費等の財源に充てるための企業債 | 463,100 |
| | | 建設改良費等の財源に充てるための長期借入金 | 0 |
| | | 引当金 | 0 |
| | | 流動負債 | 55,094 |
| | | 建設改良費等の財源に充てるための企業債 | 0 |
| | | 建設改良費等の財源に充てるための長期借入金 | 0 |
| | | 引当金 | 2,854 |
| | | 一時借入金 | 0 |
| | | 未払金及び未払費用 | 45,926 |
| 資本 | 繰延収益 | | 974,985 |
| | うち | 長期前受金 | 1,382,645 |
| | | 長期前受金収益化累計額(△) | 407,660 |
| | | 負債合計 | 1,493,179 |
| | | 資本金 | 1,350,423 |
| | | 剰余金 | 371,669 |
| | うち | 資本剰余金 | 715 |
| | | 利益剰余金 | 370,954 |
| | | うち 当年度未処分利益剰余金 | 366,380 |
| | | うち 当年度未処理欠損金(△) | 0 |
| | | 資本合計 | 1,722,092 |
| | 引当金 | 退職給付引当金 | 0 |
| | | 賞与引当金 | 2,537 |
| | | 修繕引当金 | 0 |
| | | 特別修繕引当金 | 0 |
| | | その他引当金 | 317 |
| | 不良債務 | | 0 |
| | 実質資金不足額 | | 0 |
| | 企業債現在高 | | 463,100 |
| | 支出決算規模 | | 465,299 |

水道事業の経営状況(法適)

団体名: 富里市

(金額: 千円)

| 給水形態 | | 末端給水事業 | |
|-----------|------------------|---------------------|-------------------------|
| 事業創設認可年月日 | | 昭和48年03月31日 | |
| 供用開始年月日 | | 昭和50年01月01日 | |
| 法適用年月日 | | 昭和48年04月01日 | |
| 管理者 | | 非設置 | |
| 水源種類 | | 地下水 受水 | |
| 項目 | 年度 | 平成26年度 | 平成27年度 |
| 施設 | 行政区域内現在人口(人) | A 49,835 | 49,645 |
| | 計画給水人口(人) | B 53,000 | 53,000 |
| | 現在給水人口(人) | C 39,084 | 39,886 |
| | 普及率 | C/A(%) | 78.4 |
| | | C/B(%) | 75.3 |
| | 給水戸数(戸) | 16,112 | 16,308 |
| | 取水能力(m3/日) | 22,270 | 22,270 |
| | 水利権(m3/日) | 0 | 0 |
| | 導水管延長(km) | 2.46 | 2.35 |
| | 送水管延長(km) | 0.00 | 0.00 |
| | 配水管延長(km) | 139.81 | 140.13 |
| | 浄水場設置数 | 1 | 1 |
| | 配水池設置数 | 4 | 4 |
| | 当年度末消火栓設置数(個) | 460 | 461 |
| | 給水区域面積(ha) | 4,238 | 4,238 |
| 業務 | 配水能力(m3/日) | 22,270 | 22,270 |
| | 一日最大配水量(m3) | D 13,350 | 13,800 |
| | 年間総配水量(千m3) | E 4,300.69 | 4,513.01 |
| | 年間総有収水量(千m3) | F 3,708.64 | 3,734.54 |
| | 1人当たり1日平均有収水量(ℓ) | 260 | 256 |
| | 有収率(F/E×100)(%) | 86.2 | 82.8 |
| | 料金体系 | 口径別 | 口径別 |
| 料金 | 家庭用 | 基本水量(m3) | 10 |
| | | 基本料金(円) | 2,030 |
| | | 超過料金(円/m3) | 205 |
| | | 家庭用10m3料金・口径13mm(円) | 2,030 |
| 職員数 | 現行料金実施年月日 | | 平成26年04月01日 平成26年04月01日 |
| | 損益勘定所属職員(人) | | 8 8 |
| | うち | 原浄配水関係職員(人) | 3 3 |
| | | 検計集金職員(人) | 0 0 |
| 経営分析 | 資本勘定所属職員(人) | | 2 2 |
| | 計(人) | | 10 10 |
| | 職員一人当たり | 施設利用率(%) | 52.9 55.4 |
| | | 最大稼働率(%) | 59.9 62.0 |
| | | 負荷率(%) | 88.3 89.4 |
| | | 配水管使用効率(m3/m) | 30.2 31.7 |
| | | 固定資産使用効率(m3/万円) | 10.0 10.3 |
| | 有収水量1m3当り | 給水人口(人) | 4,886 4,986 |
| | | 有収水量(m3) | 463,580 466,818 |
| | | 営業収益(千円) | 106,546 107,445 |
| | うち | 供給単価(円銭) | 228.26 229.04 |
| | | 給水原価(円銭) | 237.54 245.27 |
| | | 資本費(円銭) | 120.11 120.41 |
| | うち | 給与費(円銭) | 17.05 18.21 |
| | | 料金回収率(%) | 96.1 93.4 |
| 繰入金 | 当年度繰入金合計 | | 40,491 87,762 |
| | うち | 収益勘定繰入金 | 31,060 25,721 |
| | | うち 基準内繰入金 | 6,060 3,821 |
| | うち | 資本勘定繰入金 | 9,431 62,041 |
| | | うち 基準内繰入金 | 9,431 6,651 |
| 費用構成比率(%) | 職員給与費 | | 6.9 7.1 |
| | 支払利息 | | 4.3 3.9 |
| | 減価償却費 | | 18.3 18.8 |
| | 動力費 | | 3.1 2.8 |
| | 受水費 | | 49.7 47.6 |
| | その他 ※ | | 17.7 19.8 |
| | 自己資本構成比率 | | 68.4 68.4 |
| 財務分析(%) | 流動比率 | | 548.5 586.9 |
| | 経常収支比率 | | 109.6 104.1 |
| | 営業収支比率 | | 97.5 93.7 |
| | 有形固定資産減価償却率 | | 55.2 54.5 |
| | 累積欠損金比率 | | — — |
| | 不良債務比率 | | — — |
| | 料金収入に対する比率 | 企業債償還元金 | 13.7 11.6 |
| | | 企業債利息 | 4.7 4.4 |
| | | 企業債元利償還金 | 18.4 16.0 |
| | | 職員給与費 | 7.5 8.0 |
| | | 企業債現在高 | 183.9 185.6 |

※ 表示単位未満四捨五入の関係で、合計が一致しない場合がある。

| 項目 | | 年度 | 平成26年度 | 平成27年度 | | |
|-----------------|------------------|-----------|-----------------------|-----------|-----------|-----------|
| 損益計算書 | うち | 総収益(B+E) | A | 1,004,882 | 996,156 | |
| | | うち | 経常収益(C+D) | B | 1,004,637 | 995,905 |
| | | | 営業収益 | C | 852,366 | 859,561 |
| | | うち | 給水収益 | | 846,537 | 855,377 |
| | | | 受託工事収益 | | 0 | 0 |
| | | | 他会計負担金 | | 4,162 | 2,600 |
| | | うち | 営業外収益 | D | 152,271 | 136,344 |
| | | | 都道府県補助金 | | 16,713 | 20,216 |
| | | | 他会計補助金 | | 26,898 | 23,121 |
| | | 長期前受金戻入 | | 35,764 | 40,731 | |
| | 特別利益 | E | 245 | 251 | | |
| | 総費用(G+J) | F | 923,281 | 958,936 | | |
| | うち | 経常費用(H+I) | G | 916,720 | 956,713 | |
| | | うち | 営業費用 | H | 874,470 | 916,998 |
| | | | 職員給与費 | | 63,220 | 68,023 |
| | | うち | 受託工事費 | | 0 | 0 |
| | | | 減価償却費 | | 167,864 | 179,882 |
| | | うち | 受水費 | | 456,000 | 454,958 |
| | | | 営業外費用 | I | 42,250 | 39,715 |
| | | うち | 支払利息 | | 39,753 | 37,544 |
| 特別損失 | | J | 6,561 | 2,223 | | |
| 経常利益(経常損失)(B-G) | | | 87,917 | 39,192 | | |
| 純利益(純損失)(A-F) | | 81,601 | 37,220 | | | |
| CF計算書 | 業務活動によるキャッシュ・フロー | | 171,200 | 268,330 | | |
| | 投資活動によるキャッシュ・フロー | △ | 204,940 | △ 191,889 | | |
| | 財務活動によるキャッシュ・フロー | | 2,991 | 37,587 | | |
| | 資金の増加額(又は減少額) | △ | 30,749 | 114,028 | | |
| | | | | | | |
| 資本的収支 | うち | 資本的収入 | K | 137,947 | 200,274 | |
| | | 企業債 | | 110,000 | 130,000 | |
| | | 他会計繰入金 | | 9,431 | 62,041 | |
| | | 工事負担金 | | 0 | 0 | |
| | うち | 資本的支出 | L | 421,600 | 369,858 | |
| | | 建設改良費 | | 305,505 | 270,794 | |
| | | 企業債償還金 | | 116,095 | 99,064 | |
| | | 収支差引(K-L) | M | △ 283,653 | △ 169,584 | |
| 補填財源 | N | 218,254 | 169,584 | | | |
| 補填財源不足額(M+N) | | 65,399 | 0 | | | |
| 貸借対照表 | 資産 | うち | 固定資産 | | 4,305,272 | 4,367,254 |
| | | | 償却資産 | | 9,270,899 | 9,277,357 |
| | | | 減価償却累計額(△) | | 5,114,569 | 5,059,446 |
| | | うち | 流動資産 | | 850,395 | 893,816 |
| | | | 現金及び預金 | | 676,510 | 790,538 |
| | | | 未収金及び未収収益 | | 170,688 | 99,673 |
| | | うち | 貸倒引当金(△) | | 4,661 | 4,558 |
| | | | 貯蔵品 | | 6,858 | 8,163 |
| | | 繰延資産 | | 0 | 0 | |
| | | 資産合計 | | 5,155,667 | 5,261,070 | |
| | 負債 | うち | 固定負債 | | 1,473,906 | 1,508,272 |
| | | | 建設改良費等の財源に充てるための企業債 | | 1,457,884 | 1,492,250 |
| | | | 建設改良費等の財源に充てるための長期借入金 | | 0 | 0 |
| | | うち | 引当金 | | 16,022 | 16,022 |
| | | | 流動負債 | | 155,051 | 152,301 |
| | | | 建設改良費等の財源に充てるための企業債 | | 99,064 | 95,634 |
| | | うち | 建設改良費等の財源に充てるための長期借入金 | | 0 | 0 |
| | | | 引当金 | | 5,802 | 6,197 |
| | | | 一時借入金 | | 0 | 0 |
| | | うち | 未払金及び未払費用 | | 47,486 | 47,771 |
| | 繰延収益 | | | 948,799 | 978,715 | |
| | 長期前受金 | | | 2,512,430 | 2,521,958 | |
| | 資本 | うち | 長期前受金収益化累計額(△) | | 1,563,631 | 1,543,243 |
| | | | 負債合計 | | 2,577,756 | 2,639,288 |
| | | | 資本金 | | 1,987,099 | 2,090,153 |
| | | うち | 剰余金 | | 590,812 | 531,629 |
| | | | 資本剰余金 | | 106,065 | 106,066 |
| | | | 利益剰余金 | | 484,747 | 425,563 |
| | | うち | 当年度未処分利益剰余金 | | 178,005 | 136,220 |
| | | | 当年度未処理欠損金(△) | | 0 | 0 |
| 資本合計 | | | 2,577,911 | 2,621,782 | | |
| 引当金 | | 退職給付引当金 | | 0 | 0 | |
| | 賞与引当金 | | 5,802 | 6,197 | | |
| | 修繕引当金 | | 16,022 | 0 | | |
| | 特別修繕引当金 | | 0 | 0 | | |
| | その他引当金 | | 0 | 16,022 | | |
| 不良債務 | | 0 | 0 | | | |
| 実質資金不足額 | | 0 | 0 | | | |
| 企業債現在高 | | 1,556,948 | 1,587,884 | | | |
| 支出決算規模 | | 1,237,055 | 1,206,978 | | | |

水道事業の経営状況(法適)

団体名: 南房総市

(金額: 千円)

| 給水形態 | | | 末端給水事業 | | |
|--------------|------------------|-----------------------|-------------|-------------|--------|
| 事業創設認可年月日 | | | 昭和38年03月30日 | | |
| 供用開始年月日 | | | 昭和41年04月01日 | | |
| 法適用年月日 | | | 平成18年03月20日 | | |
| 管理者 | | | 非設置 | | |
| 水源種類 | | | 表流水 ダム 受水 | | |
| 項目 | 年度 | 平成26年度 | 平成27年度 | | |
| 施設 | 行政区域内現在人口(人) | A | 40,776 | 40,073 | |
| | 計画給水人口(人) | B | 29,500 | 29,500 | |
| | 現在給水人口(人) | C | 29,442 | 28,940 | |
| | 普及率 | C/A(%) | 72.2 | 72.2 | |
| | | C/B(%) | 99.8 | 98.1 | |
| | 給水戸数(戸) | | 14,448 | 14,466 | |
| | 取水能力(m3/日) | | 29,184 | 29,184 | |
| | 水利権(m3/日) | | 22,974 | 22,974 | |
| | 導水管延長(km) | | 3.55 | 3.55 | |
| | 送水管延長(km) | | 1.70 | 1.70 | |
| | 配水管延長(km) | | 301.39 | 259.22 | |
| | 浄水場設置数 | | 3 | 3 | |
| | 配水池設置数 | | 12 | 12 | |
| | 当年度末消火栓設置数(個) | | 598 | 604 | |
| | 給水区域面積(ha) | | 11,883 | 11,883 | |
| 業務 | 配水能力(m3/日) | | 27,460 | 27,460 | |
| | 一日最大配水量(m3) | D | 17,143 | 17,287 | |
| | 年間総配水量(千m3) | E | 4,719.98 | 4,752.00 | |
| | 年間総有収水量(千m3) | F | 3,451.06 | 3,430.46 | |
| | 1人当たり1日平均有収水量(ℓ) | | 321 | 324 | |
| | 有収率(F/E×100)(%) | | 73.1 | 72.2 | |
| | 料金体系 | | 口径別 | 口径別 | |
| 料金 | 家庭用 | 基本水量(m3) | 0 | 0 | |
| | | 基本料金(円) | 723 | 723 | |
| | | 超過料金(円/m3) | 91 | 91 | |
| | | 家庭用10m3料金・口径13mm(円) | 1,846 | 1,846 | |
| | 現行料金実施年月日 | | 平成26年04月01日 | 平成26年04月01日 | |
| 職員数 | 損益勘定所属職員(人) | | 20 | 20 | |
| | うち | 原浄配水関係職員(人) | 14 | 14 | |
| | | 検計集金職員(人) | 0 | 0 | |
| | | 資本勘定所属職員(人) | 0 | 0 | |
| | 計(人) | | 20 | 20 | |
| 経営分析 | 施設利用率(%) | | 47.1 | 47.3 | |
| | 最大稼働率(%) | | 62.4 | 63.0 | |
| | 負荷率(%) | | 75.4 | 75.1 | |
| | 配水管使用効率(m3/m) | | 15.4 | 18.0 | |
| | 固定資産使用効率(m3/万円) | | 4.8 | 4.8 | |
| | 職員一人当たり | 給水人口(人) | 1,472 | 1,447 | |
| | | 有収水量(m3) | 172,553 | 171,523 | |
| | | 営業収益(千円) | 41,082 | 40,767 | |
| | 有収水量1m3当り | うち | 供給単価(円銭) | 237.82 | 237.41 |
| | | | 給水原価(円銭) | 387.35 | 374.08 |
| | | | 資本費(円銭) | 170.12 | 170.67 |
| | | うち | 給与費(円銭) | 52.10 | 50.91 |
| 料金回収率(%) | | | 61.4 | 63.5 | |
| 繰入金 | 当年度繰入金合計 | | 407,587 | 365,580 | |
| | うち | 収益勘定繰入金 | 306,764 | 354,337 | |
| | | うち 基準内繰入金 | 52,938 | 68,972 | |
| | | 資本勘定繰入金 | 100,823 | 11,243 | |
| | うち 基準内繰入金 | 11,796 | 11,243 | | |
| 費用構成比率(%) | 職員給与と費 | | 12.8 | 12.8 | |
| | 支払利息 | | 4.7 | 4.6 | |
| | 減価償却費 | | 26.4 | 28.7 | |
| | 動力費 | | 3.0 | 2.8 | |
| | 受水費 | | 29.0 | 30.1 | |
| | その他 ※ | | 24.1 | 21.0 | |
| | 自己資本構成比率 | | 78.8 | 79.3 | |
| | 流動比率 | | 558.3 | 582.2 | |
| | 経常収支比率 | | 106.1 | 116.8 | |
| | 営業収支比率 | | 62.6 | 64.4 | |
| 財務分析(%) | 有形固定資産減価償却率 | | 47.4 | 48.6 | |
| | 累積欠損金比率 | | — | — | |
| | 不良債務比率 | | — | — | |
| | 料金収入に 対する比率 | 企業債償還元金 | 16.0 | 17.3 | |
| | | 企業債利息 | 8.0 | 7.6 | |
| | | 企業債元利償還金 | 24.1 | 24.9 | |
| | | 職員給与と費 | 23.3 | 21.4 | |
| | | 企業債現在高 | 278.4 | 277.8 | |
| | 総収益(B+E) | | A | 1,491,243 | |
| | うち | 経常収益(C+D) | B | 1,491,234 | |
| | | 営業収益 | C | 821,641 | |
| | | 給水収益 | | 820,726 | |
| 受託工事収益 | | | 0 | | |
| 他会計負担金 | | | 0 | | |
| 営業外収益 | | D | 669,593 | | |
| 都道府県補助金 | | | 293,480 | | |
| 他会計補助金 | | | 306,764 | | |
| 長期前受金戻入 | | | 68,776 | | |
| 特別利益 | | E | 9 | | |
| 総費用(G+J) | | F | 1,420,091 | | |
| うち | 経常費用(H+I) | G | 1,405,543 | | |
| | 営業費用 | H | 1,311,609 | | |
| | 職員給与と費 | | 179,795 | | |
| | 受託工事費 | | 0 | | |
| | 減価償却費 | | 370,609 | | |
| | 受水費 | | 408,277 | | |
| | 営業外費用 | I | 93,934 | | |
| | うち 支払利息 | | 65,846 | | |
| | 特別損失 | J | 14,548 | | |
| 補填財源 | | N | 445,575 | | |
| 補填財源不足額(M+N) | | | 0 | | |
| 貸借対照表 | うち | 固定資産 | 9,897,703 | | |
| | | 償却資産 | 18,110,880 | | |
| | | 減価償却累計額(△) | 8,591,740 | | |
| | | 流動資産 | 1,559,370 | | |
| | うち | 現金及び預金 | 1,346,487 | | |
| | | 未収金及び未収収益 | 197,199 | | |
| | | 貸倒引当金(△) | 6,292 | | |
| | うち | 貯蔵品 | 21,976 | | |
| | | 繰延資産 | 0 | | |
| | 資産合計 | | 11,457,073 | | |
| 貸借対照表 | うち | 固定負債 | 2,151,769 | | |
| | | 建設改良費等の財源に充てるための企業債 | 2,146,769 | | |
| | | 建設改良費等の財源に充てるための長期借入金 | 0 | | |
| | | 引当金 | 5,000 | | |
| | うち | 流動負債 | 279,325 | | |
| | | 建設改良費等の財源に充てるための企業債 | 138,162 | | |
| | | 建設改良費等の財源に充てるための長期借入金 | 0 | | |
| | | 引当金 | 12,053 | | |
| | うち | 一時借入金 | 0 | | |
| | | 未払金及び未払費用 | 129,023 | | |
| 繰延収益 | | | 2,485,378 | | |
| うち | 長期前受金 | | 4,252,788 | | |
| | 長期前受金収益化累計額(△) | | 1,767,410 | | |
| 負債合計 | | | 4,916,472 | | |
| 資本 | 資本金 | | 4,324,554 | | |
| | 剰余金 | | 2,216,047 | | |
| | 資本剰余金 | | 11,881 | | |
| | 利益剰余金 | | 2,204,166 | | |
| 貸借対照表 | うち | 当年度未処分利益剰余金 | | 1,670,046 | |
| | | 当年度未処理欠損金(△) | | 0 | |
| | 資本合計 | | | 6,540,601 | |
| | 引当金 | 退職給付引当金 | | 0 | |
| | | 賞与引当金 | | 12,053 | |
| | | 修繕引当金 | | 5,000 | |
| | | 特別修繕引当金 | | 0 | |
| | | その他引当金 | | 0 | |
| | 不良債務 | | | 0 | |
| | 実質資金不足額 | | | 0 | |
| | 企業債現在高 | | | 2,284,931 | |
| | 支出決算規模 | | | 1,751,122 | |

※ 表示単位未満四捨五入の関係で、合計が一致しない場合がある。

水道事業の経営状況(法適)

団体名: 香取市

(金額: 千円)

| | | | | | |
|-----------|------------------|---------------------|-------------|-------------|--------|
| 給水形態 | | | 末端給水事業 | | |
| 事業創設認可年月日 | | | 昭和27年02月06日 | | |
| 供用開始年月日 | | | 昭和29年08月10日 | | |
| 法適用年月日 | | | 平成18年03月27日 | | |
| 管理者 | | | 非設置 | | |
| 水源種類 | | | 表流水 ダム 地下水 | | |
| 項目 | 年度 | | 平成26年度 | 平成27年度 | |
| 施設 | 行政区域内現在人口(人) | A | 80,647 | 79,647 | |
| | 計画給水人口(人) | B | 95,000 | 95,000 | |
| | 現在給水人口(人) | C | 56,477 | 55,876 | |
| | 普及率 | C/A(%) | 70.0 | 70.2 | |
| | | C/B(%) | 59.4 | 58.8 | |
| | 給水戸数(戸) | | 21,946 | 22,060 | |
| | 取水能力(m3/日) | | 44,460 | 44,460 | |
| | 水利権(m3/日) | | 35,760 | 35,760 | |
| | 導水管延長(km) | | 16.78 | 16.78 | |
| | 送水管延長(km) | | 12.76 | 12.76 | |
| | 配水管延長(km) | | 553.97 | 554.81 | |
| | 浄水場設置数 | | 4 | 4 | |
| | 配水池設置数 | | 13 | 13 | |
| | 当年度末消火栓設置数(個) | | 1,494 | 1,497 | |
| | 給水区域面積(ha) | | 17,119 | 17,119 | |
| 業務 | 配水能力(m3/日) | | 30,700 | 30,700 | |
| | 一日最大配水量(m3) | D | 22,446 | 23,421 | |
| | 年間総配水量(千m3) | E | 7,195.37 | 7,164.17 | |
| | 年間総有収水量(千m3) | F | 5,848.73 | 5,894.42 | |
| | 1人当たり1日平均有収水量(ℓ) | | 284 | 288 | |
| | 有収率(F/E×100)(%) | | 81.3 | 82.3 | |
| | 料金体系 | | 用途別 | 用途別 | |
| 料金 | 家庭用 | 基本水量(m3) | 8 | 8 | |
| | | 基本料金(円) | 1,836 | 1,836 | |
| | | 超過料金(円/m3) | 216 | 216 | |
| | | 家庭用10m3料金・口径13mm(円) | 2,268 | 2,268 | |
| | 現行料金実施年月日 | | 平成26年04月01日 | 平成26年04月01日 | |
| 職員数 | 損益勘定所属職員(人) | | 22 | 21 | |
| | うち | 原浄配水関係職員(人) | 15 | 14 | |
| | | 検針集金職員(人) | 0 | 0 | |
| | | 資本勘定所属職員(人) | 4 | 4 | |
| | 計(人) | | 26 | 25 | |
| 経営分析 | 施設利用率(%) | | 64.2 | 63.8 | |
| | 最大稼働率(%) | | 73.1 | 76.3 | |
| | 負荷率(%) | | 87.8 | 83.6 | |
| | 配水管使用効率(m3/m) | | 12.3 | 12.3 | |
| | 固定資産使用効率(m3/万円) | | 5.6 | 5.6 | |
| | 職員一人当たり | 給水人口(人) | 2,567 | 2,661 | |
| | | 有収水量(m3) | 265,851 | 280,687 | |
| | | 営業収益(千円) | 63,148 | 66,824 | |
| | 有収水量1m3当り | うち | 供給単価(円銭) | 236.65 | 237.17 |
| | | | 給水原価(円銭) | 266.18 | 247.77 |
| うち | | 資本費(円銭) | 115.72 | 111.50 | |
| | | 給与費(円銭) | 30.01 | 28.15 | |
| 料金回収率(%) | | 88.9 | 95.7 | | |
| 繰入金 | 当年度繰入金合計 | | 363,722 | 366,761 | |
| | うち | 収益勘定繰入金 | 181,765 | 255,730 | |
| | | うち 基準内繰入金 | 19,720 | 15,730 | |
| | うち | 資本勘定繰入金 | 181,957 | 111,031 | |
| | | うち 基準内繰入金 | 181,957 | 111,031 | |
| 費用構成比率(%) | 職員給与と費 | | 10.8 | 10.8 | |
| | 支払利息 | | 11.1 | 10.4 | |
| | 減価償却費 | | 34.7 | 37.2 | |
| | 動力費 | | 5.4 | 5.0 | |
| | 受水費 | | 0.0 | 0.0 | |
| | その他 ※ | | 38.0 | 36.5 | |
| | 自己資本構成比率 | | 50.0 | 53.5 | |
| | 流動比率 | | 63.9 | 71.7 | |
| | 経常収支比率 | | 114.9 | 132.2 | |
| | 営業収支比率 | | 99.1 | 105.8 | |
| 財務分析(%) | 有形固定資産減価償却率 | | 51.7 | 53.0 | |
| | 累積欠損金比率 | | — | — | |
| | 不良債務比率 | | — | — | |
| | 料金収入に対する比率 | 企業債償還元金 | 57.5 | 61.1 | |
| | | 企業債利息 | 13.0 | 11.4 | |
| | | 企業債元利償還金 | 70.5 | 72.4 | |
| | | 職員給与と費 | 13.7 | 11.9 | |
| | | 企業債現在高 | 552.7 | 500.0 | |

※ 表示単位未満四捨五入の関係で、合計が一致しない場合がある。

| 項目 | 年度 | 平成26年度 | 平成27年度 |
|-------|------------------|------------------------|-------------------------|
| 損益計算書 | 総収益(B+E) | | A 1,896,384 2,026,166 |
| | 経常収益(C+D) | | B 1,866,023 2,026,070 |
| | うち | 営業収益 | C 1,389,298 1,403,502 |
| | | うち 給水収益 | 1,384,095 1,397,957 |
| | | 受託工事収益 | 49 194 |
| | | 他会計負担金 | 3,708 3,717 |
| | | 営業外収益 | D 476,725 622,568 |
| | うち | 都道府県補助金 | 151,214 218,306 |
| | | 他会計補助金 | 178,057 252,013 |
| | | 長期前受金戻入 | 66,706 72,211 |
| | 特別利益 | | E 30,361 96 |
| | 総費用(G+J) | | F 1,654,160 1,533,916 |
| | 経常費用(H+I) | | G 1,623,534 1,532,681 |
| | うち | 営業費用 | H 1,402,575 1,326,257 |
| | | 職員給与費 | 175,541 165,926 |
| | | 受託工事費 | 20 19 |
| | | 減価償却費 | 563,076 570,536 |
| | | 受水費 | 0 0 |
| | 営業外費用 | | I 220,959 206,424 |
| | うち | 支払利息 | 180,465 158,880 |
| CF計算書 | 特別損失 | | J 30,626 1,235 |
| | 経常利益(経常損失)(B-G) | | 242,489 493,389 |
| | 純利益(純損失)(A-F) | | 242,224 492,250 |
| | 業務活動によるキャッシュ・フロー | | 890,884 998,305 |
| | 投資活動によるキャッシュ・フロー | | △ 491,372 △ 416,513 |
| | 財務活動によるキャッシュ・フロー | | △ 312,202 △ 564,518 |
| | 資金の増加額(又は減少額) | | 87,310 17,274 |
| | 資本的収入 | | K 740,093 351,780 |
| | うち | 企業債 | 525,600 193,800 |
| | | 他会計繰入金 | 181,957 111,031 |
| | | 工事負担金 | 4,126 17,350 |
| | 資本的支出 | | L 1,590,409 1,368,144 |
| | うち | 建設改良費 | 574,568 505,073 |
| | | 企業債償還金 | 795,683 853,768 |
| | 収支差引(K-L) | | M △ 850,316 △ 1,016,364 |
| | 補填財源 | | N 850,316 891,264 |
| | 補填財源不足額(M+N) | | 0 125,100 |
| 貸借対照表 | 資産 | 固定資産 | 15,049,871 14,860,935 |
| | | うち 償却資産 | 25,498,966 25,971,725 |
| | | 減価償却累計額(△) | 13,186,702 13,762,841 |
| | | 流動資産 | 736,133 841,113 |
| | | 現金及び預金 | 534,576 551,850 |
| | | 未収金及び未収収益 | 171,902 79,360 |
| | | 貸倒引当金(△) | 5,789 5,640 |
| | | 貯蔵品 | 21,634 22,253 |
| | | 繰延資産 | 189,567 143,171 |
| | | 資産合計 | 15,975,571 15,845,219 |
| | 負債 | 固定負債 | 6,832,842 6,192,649 |
| | | うち 建設改良費等の財源に充てるための企業債 | 6,798,944 6,167,770 |
| | | 建設改良費等の財源に充てるための長期借入金 | 0 0 |
| | | 引当金 | 1,364 1,364 |
| | | 流動負債 | 1,151,831 1,173,620 |
| | | 建設改良費等の財源に充てるための企業債 | 823,925 797,419 |
| | | 建設改良費等の財源に充てるための長期借入金 | 0 0 |
| | | 引当金 | 17,276 17,481 |
| | | 一時借入金 | 0 0 |
| | | 未払金及び未払費用 | 262,417 308,243 |
| 資本 | うち | 繰延収益 | 1,520,390 1,890,351 |
| | | 長期前受金 | 2,711,759 3,444,914 |
| | | 長期前受金収益化累計額(△) | 1,191,369 1,554,563 |
| | | 負債合計 | 9,505,063 9,256,620 |
| | | 資本金 | 5,180,359 5,525,195 |
| | うち | 剰余金 | 1,290,149 1,063,404 |
| | | 資本剰余金 | 813,672 138,462 |
| | | 利益剰余金 | 476,477 924,942 |
| | | うち 当年度未処分利益剰余金 | 476,477 924,942 |
| | | うち 当年度未処理欠損金(△) | 0 0 |
| | 資本合計 | | 6,470,508 6,588,599 |
| | 引当金 | 退職給付引当金 | 0 0 |
| | | 賞与引当金 | 17,276 17,481 |
| | | 修繕引当金 | 0 0 |
| | | 特別修繕引当金 | 1,364 1,364 |
| | | その他引当金 | 0 0 |
| | 不良債務 | | 0 0 |
| | 実質資金不足額 | | 0 0 |
| | 企業債現在高 | | 7,649,674 6,989,706 |
| | 支出決算規模 | | 2,766,126 2,412,489 |

水道事業の経営状況(法適)

団体名: 山武市

(金額: 千円)

| 給水形態 | | 末端給水事業 | |
|-----------|------------------|---------------------|-------------------------|
| 事業創設認可年月日 | | 平成10年03月31日 | |
| 供用開始年月日 | | 平成13年10月01日 | |
| 法適用年月日 | | 平成10年03月31日 | |
| 管理者 | | 非設置 | |
| 水源種類 | | 地下水 | |
| 項目 | 年度 | 平成26年度 | 平成27年度 |
| 施設 | 行政区域内現在人口(人) | A 54,594 | 53,750 |
| | 計画給水人口(人) | B 18,210 | 18,210 |
| | 現在給水人口(人) | C 7,328 | 7,373 |
| | 普及率 | C/A(%) | 13.7 |
| | | C/B(%) | 40.5 |
| | 給水戸数(戸) | 2,622 | 2,638 |
| | 取水能力(m3/日) | 3,640 | 3,640 |
| | 水利権(m3/日) | 0 | 0 |
| | 導水管延長(km) | 5.64 | 5.64 |
| | 送水管延長(km) | 0.00 | 0.00 |
| | 配水管延長(km) | 184.35 | 184.35 |
| | 浄水場設置数 | 1 | 1 |
| | 配水池設置数 | 2 | 2 |
| | 当年度末消火栓設置数(個) | 320 | 320 |
| | 給水区域面積(ha) | 2,136 | 2,136 |
| 業務 | 配水能力(m3/日) | 3,306 | 3,306 |
| | 一日最大配水量(m3) | D 2,059 | 2,004 |
| | 年間総配水量(千m3) | E 610.97 | 611.26 |
| | 年間総有収水量(千m3) | F 565.04 | 570.17 |
| | 1人当たり1日平均有収水量(ℓ) | 211 | 211 |
| | 有収率(F/E×100)(%) | 92.5 | 93.3 |
| | 料金体系 | 口径別 | 口径別 |
| 料金 | 家庭用 | 基本水量(m3) | 0 |
| | | 基本料金(円) | 345 |
| | | 超過料金(円/m3) | 0 |
| | | 家庭用10m3料金・口径13mm(円) | 2,289 |
| 職員数 | 現行料金実施年月日 | | 平成26年04月01日 平成26年04月01日 |
| | うち | 損益勘定所属職員(人) | 5 |
| | | 原浄配水関係職員(人) | 2 |
| | | 検計集金職員(人) | 0 |
| 経営分析 | 資本勘定所属職員(人) | | 1 |
| | 計(人) | | 6 |
| | 職員一人当たり | 施設利用率(%) | 50.6 |
| | | 最大稼働率(%) | 62.3 |
| | | 負荷率(%) | 81.3 |
| | | 配水管使用効率(m3/m) | 3.2 |
| | | 固定資産使用効率(m3/万円) | 1.1 |
| | 有収水量1m3当り | 給水人口(人) | 1,466 |
| | | 有収水量(m3) | 113,008 |
| | | 営業収益(千円) | 24,407 |
| | うち | 供給単価(円銭) | 214.86 |
| | | 給水原価(円銭) | 504.42 |
| | | 資本費(円銭) | 348.55 |
| | うち | 給与費(円銭) | 65.33 |
| | | 料金回収率(%) | 42.6 |
| 繰入金 | 当年度繰入金合計 | | 129,902 |
| | うち | 収益勘定繰入金 | 129,902 |
| | | うち 基準内繰入金 | 129,902 |
| | うち | 資本勘定繰入金 | 0 |
| | | うち 基準内繰入金 | 0 |
| 費用構成比率(%) | 職員給与費 | | 9.7 |
| | 支払利息 | | 16.6 |
| | 減価償却費 | | 60.3 |
| | 動力費 | | 3.3 |
| | 受水費 | | 0.0 |
| | その他 | | ※ 10.0 |
| | 自己資本構成比率 | | 54.6 |
| 財務分析(%) | 流動比率 | | 790.7 |
| | 経常収支比率 | | 115.3 |
| | 営業収支比率 | | 38.4 |
| | 有形固定資産減価償却率 | | 36.3 |
| | 累積欠損金比率 | | — |
| | 不良債務比率 | | — |
| | 料金収入に対する比率 | 企業債償還元金 | 139.5 |
| | | 企業債利息 | 52.4 |
| | | 企業債元利償還金 | 191.8 |
| | | 職員給与費 | 32.7 |
| | | 企業債現在高 | 2,684.2 |

※ 表示単位未満四捨五入の関係で、合計が一致しない場合がある。

| 項目 | 年度 | 平成26年度 | 平成27年度 |
|-------|------------------|-----------------------|-------------|
| 損益計算書 | 総収益(B+E) | | A 440,660 |
| | うち | 経常収益(C+D) | |
| | | 営業収益 | |
| | うち | 給水収益 | |
| | | 受託工事収益 | |
| | うち | 他会計負担金 | |
| | | 営業外収益 | |
| | うち | 都道府県補助金 | |
| | | 他会計補助金 | |
| | うち | 長期前受金戻入 | |
| | | 特別利益 | |
| | 総費用(G+J) | | F 385,348 |
| | 経常費用(H+I) | | G 382,173 |
| | うち | 営業費用 | |
| | | 職員給与費 | |
| CF計算書 | うち | 受託工事費 | |
| | | 減価償却費 | |
| | うち | 受水費 | |
| | | 営業外費用 | |
| | うち | 支払利息 | |
| | | 特別損失 | |
| | 経常利益(経常損失)(B-G) | | 58,487 |
| | 純利益(純損失)(A-F) | | 55,312 |
| | 業務活動によるキャッシュ・フロー | | 193,374 |
| | 投資活動によるキャッシュ・フロー | | △ 68,303 |
| | 財務活動によるキャッシュ・フロー | | △ 169,317 |
| | 資金の増加額(又は減少額) | | △ 44,246 |
| 資本的収支 | 資本的収入 | | K 0 |
| | うち | 企業債 | |
| | | 他会計繰入金 | |
| | うち | 工事負担金 | |
| | | 資本的支出 | |
| | うち | 建設改良費 | |
| | | 企業債償還金 | |
| | 収支差引(K-L) | | M △ 213,870 |
| | 補填財源 | | N 213,870 |
| | 補填財源不足額(M+N) | | 0 |
| 貸借対照表 | 資産 | 固定資産 | |
| | | 償却資産 | |
| | | 減価償却累計額(△) | |
| | | 流動資産 | |
| | | 現金及び預金 | |
| | うち | 未収金及び未収収益 | |
| | | 貸倒引当金(△) | |
| | うち | 貯蔵品 | |
| | | 繰延資産 | |
| | 資産合計 | | 7,241,032 |
| | 負債 | 固定負債 | |
| | | 建設改良費等の財源に充てるための企業債 | |
| | | 建設改良費等の財源に充てるための長期借入金 | |
| | | 引当金 | |
| | | 流動負債 | |
| | うち | 建設改良費等の財源に充てるための企業債 | |
| | | 建設改良費等の財源に充てるための長期借入金 | |
| | うち | 引当金 | |
| | | 一時借入金 | |
| | うち | 未払金及び未払費用 | |
| | | 繰延収益 | |
| | うち | 長期前受金 | |
| | | 長期前受金収益化累計額(△) | |
| | 負債合計 | | 5,634,281 |
| 資本 | うち | 資本金 | |
| | | 剰余金 | |
| | | 資本剰余金 | |
| | | 利益剰余金 | |
| | | うち 当年度未処分利益剰余金 | |
| | うち | うち 当年度未処理欠損金(△) | |
| | | 資本合計 | |
| | 引当金 | 退職給付引当金 | |
| | | 賞与引当金 | |
| | | 修繕引当金 | |
| | | 特別修繕引当金 | |
| | | その他引当金 | |
| | 不良債務 | | 0 |
| | 実質資金不足額 | | 0 |
| | 企業債現在高 | | 3,258,651 |
| | 支出決算規模 | | 380,037 |

水道事業の経営状況(法適)

団体名: いすみ市

(金額:千円)

| 給水形態 | | | 末端給水事業 | |
|-----------|------------------|---------------------|---------------|----------|
| 事業創設認可年月日 | | | 昭和47年03月31日 | |
| 供用開始年月日 | | | 平成17年12月05日 | |
| 法適用年月日 | | | 平成17年12月05日 | |
| 管理者 | | | 非設置 | |
| 水源種類 | | | 表流水　ダム　地下水　受水 | |
| 項目 | 年度 | | 平成26年度 | 平成27年度 |
| 施設 | 行政区域内現在人口(人) | A | 40,365 | 39,762 |
| | 計画給水人口(人) | B | 43,050 | 43,060 |
| | 現在給水人口(人) | C | 36,915 | 36,909 |
| | 普及率 | C/A(%) | 91.5 | 92.8 |
| | | C/B(%) | 85.7 | 85.7 |
| | 給水戸数(戸) | | 16,621 | 16,714 |
| | 取水能力(m3/日) | | 26,699 | 26,699 |
| | 水利権(m3/日) | | 13,793 | 13,793 |
| | 導水管延長(km) | | 3.18 | 3.18 |
| | 送水管延長(km) | | 20.33 | 20.33 |
| | 配水管延長(km) | | 554.35 | 554.83 |
| | 浄水場設置数 | | 4 | 4 |
| | 配水池設置数 | | 17 | 17 |
| | 当年度末消火栓設置数(個) | | 833 | 833 |
| 業務 | 給水区域面積(ha) | | 15,744 | 15,744 |
| | 配水能力(m3/日) | | 25,060 | 25,060 |
| | 一日最大配水量(m3) | D | 14,973 | 15,421 |
| | 年間総配水量(千m3) | E | 4,655.23 | 4,763.11 |
| | 年間総有収水量(千m3) | F | 3,953.96 | 3,992.25 |
| | 1人当たり1日平均有収水量(ℓ) | | 293 | 296 |
| | 有収率(F/E×100)(%) | | 84.9 | 83.8 |
| | 料金 | 料金体系 | | 用途別 |
| 家庭用 | | 基本水量(m3) | 10 | 10 |
| | | 基本料金(円) | 1,836 | 1,836 |
| | | 超過料金(円/m3) | 205 | 205 |
| | | 家庭用10m3料金・口径13mm(円) | 1,911 | 1,911 |
| 現行料金実施年月日 | | 平成26年04月01日 | 平成26年04月01日 | |
| 職員数 | 損益勘定所属職員(人) | | 13 | 12 |
| | うち | 原浄配水関係職員(人) | 9 | 8 |
| | | 検針集金職員(人) | 0 | 0 |
| | | 資本勘定所属職員(人) | 0 | 0 |
| | 計(人) | | 13 | 12 |
| 経営分析 | 施設利用率(%) | | 50.9 | 51.9 |
| | 最大稼働率(%) | | 59.7 | 61.5 |
| | 負荷率(%) | | 85.2 | 84.4 |
| | 配水管使用効率(m3/m) | | 8.1 | 8.2 |
| | 固定資産使用効率(m3/万円) | | 3.8 | 4.1 |
| | 職員一人当たり | 給水人口(人) | 2,840 | 3,076 |
| | | 有収水量(m3) | 304,151 | 332,688 |
| | | 営業収益(千円) | 63,335 | 69,058 |
| | 有収水量1m3当り | 供給単価(円銭) | 206.83 | 206.80 |
| | | 給水原価(円銭) | 350.97 | 345.21 |
| | | うち | 資本費(円銭) | 205.15 |
| 給与費(円銭) | | | 21.67 | 20.10 |
| 料金回収率(%) | | 58.9 | 59.9 | |
| 繰入金 | 当年度繰入金合計 | | 231,596 | 225,808 |
| | うち | 収益勘定繰入金 | 230,154 | 225,808 |
| | | うち　基準内繰入金 | 230,154 | 225,808 |
| | うち | 資本勘定繰入金 | 1,442 | 0 |
| | | うち　基準内繰入金 | 1,442 | 0 |
| 費用構成率(%) | 職員給与と費 | 5.3 | 5.0 | |
| | 支払利息 | 4.2 | 3.8 | |
| | 減価償却費 | 41.8 | 41.8 | |
| | 動力費 | 1.8 | 1.6 | |
| | 受水費 | 33.8 | 34.2 | |
| | その他 | ※ | 13.1 | 13.6 |
| | 自己資本構成比率 | | 84.4 | 85.9 |
| | 流動比率 | | 284.1 | 297.1 |
| | 経常収支比率 | | 93.7 | 94.5 |
| | 営業収支比率 | | 53.7 | 54.2 |
| 財務分析(%) | 有形固定資産減価償却率 | | 57.1 | 59.5 |
| | 累積欠損金比率 | | — | — |
| | 不良債務比率 | | — | — |
| | 料金収入に対する比率 | 企業債償還元金 | 34.0 | 34.6 |
| | | 企業債利息 | 8.3 | 7.3 |
| | | 企業債元利償還金 | 42.3 | 41.9 |
| | | 職員給与と費 | 11.2 | 9.7 |
| | | 企業債現在高 | 242.1 | 206.3 |

※ 表示単位未満四捨五入の関係で、合計が一致しない場合がある。

| 項目 | 年度 | 平成26年度 | 平成27年度 |
|-------|------------------|-----------------------|-----------------------|
| 損益計算書 | 総収益(B+E) | | A 1,508,735 1,509,071 |
| | 経常収益(C+D) | | B 1,508,735 1,509,071 |
| | うち | 営業収益 | C 823,360 828,701 |
| | | 給水収益 | 817,796 825,604 |
| | | 受託工事収益 | 0 0 |
| | | 他会計負担金 | 3,719 889 |
| | | 営業外収益 | D 685,375 680,370 |
| | うち | 都道府県補助金 | 221,672 219,700 |
| | | 他会計補助金 | 226,435 224,919 |
| | | 長期前受金戻入 | 222,802 219,539 |
| | 特別利益 | | E 0 0 |
| | 総費用(G+J) | | F 1,617,254 1,597,842 |
| | 経常費用(H+I) | | G 1,610,533 1,597,709 |
| | うち | 営業費用 | H 1,534,341 1,529,221 |
| | | 職員給与費 | 85,664 80,263 |
| | | 受託工事費 | 0 0 |
| | | 減価償却費 | 673,553 668,320 |
| | | 受水費 | 543,823 546,177 |
| | うち | 営業外費用 | I 76,192 68,488 |
| | | 支払利息 | 68,142 60,651 |
| | 特別損失 | | J 6,721 133 |
| CF計算書 | 経常利益(経常損失)(B-G) | | △ 101,798 △ 88,638 |
| | 純利益(純損失)(A-F) | | △ 108,519 △ 88,771 |
| | 業務活動によるキャッシュ・フロー | | 329,539 345,681 |
| | 投資活動によるキャッシュ・フロー | | △ 145,382 △ 38,503 |
| | 財務活動によるキャッシュ・フロー | | △ 190,113 △ 276,847 |
| | 資金の増加額(又は減少額) | | △ 5,956 30,331 |
| | 資本的収入 | | K 1,550 8,708 |
| | うち | 企業債 | 0 8,600 |
| | | 他会計繰入金 | 1,442 0 |
| | | 工事負担金 | 0 0 |
| | 資本的支出 | | L 435,041 327,115 |
| | うち | 建設改良費 | 157,086 41,668 |
| | | 企業債償還金 | 277,955 285,447 |
| | 収支差引(K-L) | | M △ 433,491 △ 318,407 |
| | 補填財源 | | N 433,491 318,407 |
| | 補填財源不足額(M+N) | | 0 0 |
| 貸借対照表 | うち | 固定資産 | 12,323,701 11,693,812 |
| | | 償却資産 | 27,184,915 27,217,641 |
| | | 減価償却累計額(△) | 15,530,557 16,197,681 |
| | | 流動資産 | 1,161,532 1,193,943 |
| | | 現金及び預金 | 1,021,497 1,051,828 |
| | うち | 未収金及び未収収益 | 120,338 119,137 |
| | | 貸倒引当金(△) | 1,131 1,303 |
| | | 貯蔵品 | 19,828 23,281 |
| | 繰延資産 | | 0 0 |
| | 資産合計 | | 13,485,233 12,887,755 |
| | うち | 固定負債 | 1,694,542 1,412,281 |
| | | 建設改良費等の財源に充てるための企業債 | 1,694,542 1,412,281 |
| | | 建設改良費等の財源に充てるための長期借入金 | 0 0 |
| | | 引当金 | 0 0 |
| | | 流動負債 | 408,854 401,848 |
| | うち | 建設改良費等の財源に充てるための企業債 | 285,447 290,861 |
| | | 建設改良費等の財源に充てるための長期借入金 | 0 0 |
| | | 引当金 | 6,275 6,753 |
| | | 一時借入金 | 0 0 |
| | | 未払金及び未払費用 | 116,032 103,134 |
| | 繰延収益 | | 3,417,073 3,197,633 |
| | うち | 長期前受金 | 9,641,720 9,641,189 |
| | | 長期前受金収益化累計額(△) | 6,224,647 6,443,556 |
| | 負債合計 | | 5,520,469 5,011,762 |
| | うち | 資本金 | 6,577,084 6,577,084 |
| | | 剰余金 | 1,387,680 1,298,909 |
| | | 資本剰余金 | 124,965 124,965 |
| | | 利益剰余金 | 1,262,715 1,173,944 |
| | | うち 当年度未処分利益剰余金 | 1,262,715 1,173,944 |
| | うち | 当年度未処理欠損金(△) | 0 0 |
| | | 資本合計 | 7,964,764 7,875,993 |
| | 引当金 | 退職給付引当金 | 0 0 |
| | | 賞与引当金 | 6,275 6,753 |
| | | 修繕引当金 | 0 0 |
| | | 特別修繕引当金 | 0 0 |
| | | その他引当金 | 0 0 |
| | 不良債務 | | 0 0 |
| | 実質資金不足額 | | 0 0 |
| | 企業債現在高 | | 1,979,989 1,703,142 |
| | 支出決算規模 | | 1,429,312 1,332,543 |

水道事業の経営状況(法適)

団体名: 酒々井町

(金額: 千円)

| 給水形態 | | 末端給水事業 | |
|-----------|------------------|---------------------|-------------------------|
| 事業創設認可年月日 | | 昭和42年03月31日 | |
| 供用開始年月日 | | 昭和43年04月01日 | |
| 法適用年月日 | | 昭和43年04月01日 | |
| 管理者 | | 非設置 | |
| 水源種類 | | 地下水 受水 | |
| 項目 | 年度 | 平成26年度 | 平成27年度 |
| 施設 | 行政区域内現在人口(人) | A 21,321 | 20,923 |
| | 計画給水人口(人) | B 22,700 | 22,700 |
| | 現在給水人口(人) | C 19,084 | 19,396 |
| | 普及率 | C/A(%) | 89.5 |
| | | C/B(%) | 85.4 |
| | 給水戸数(戸) | 8,725 | 8,817 |
| | 取水能力(m3/日) | 7,600 | 7,600 |
| | 水利権(m3/日) | 0 | 0 |
| | 導水管延長(km) | 5.81 | 5.81 |
| | 送水管延長(km) | 0.00 | 0.00 |
| | 配水管延長(km) | 130.56 | 132.49 |
| | 浄水場設置数 | 1 | 1 |
| | 配水池設置数 | 2 | 2 |
| | 当年度末消火栓設置数(個) | 318 | 320 |
| | 給水区域面積(ha) | 1,718 | 1,718 |
| 業務 | 配水能力(m3/日) | 9,100 | 9,100 |
| | 一日最大配水量(m3) | D 7,100 | 7,111 |
| | 年間総配水量(千m3) | E 2,301.76 | 2,311.18 |
| | 年間総有収水量(千m3) | F 2,107.45 | 2,125.28 |
| | 1人当たり1日平均有収水量(ℓ) | 303 | 299 |
| | 有収率(F/E×100)(%) | 91.6 | 92.0 |
| | 料金体系 | 口径別 | 口径別 |
| 料金 | 家庭用 | 基本水量(m3) | 0 |
| | | 基本料金(円) | 756 |
| | | 超過料金(円/m3) | 102 |
| | | 家庭用10m3料金・口径13mm(円) | 1,782 |
| 職員数 | 現行料金実施年月日 | | 平成26年04月01日 平成26年04月01日 |
| | 損益勘定所属職員(人) | | 5 4 |
| | うち | 原浄配水関係職員(人) | 0 |
| | | 検計集金職員(人) | 0 |
| 経営分析 | 資本勘定所属職員(人) | | 2 2 |
| | 計(人) | | 7 6 |
| | 施設利用率(%) | | 69.3 69.4 |
| | 最大稼働率(%) | | 78.0 78.1 |
| | 負荷率(%) | | 88.8 88.8 |
| | 配水管使用効率(m3/m) | | 16.9 16.7 |
| | 固定資産使用効率(m3/万円) | | 6.6 6.5 |
| | 職員一人当たり | 給水人口(人) | 3,817 4,849 |
| | | 有収水量(m3) | 421,490 531,320 |
| | | 営業収益(千円) | 91,116 115,205 |
| | 有収水量1m3当り | 供給単価(円銭) | 215.70 216.32 |
| | | 給水原価(円銭) | 202.22 143.76 |
| | | うち 資本費(円銭) | 94.53 63.74 |
| | | 給与費(円銭) | 20.98 19.72 |
| | 料金回収率(%) | | 106.7 150.5 |
| 繰入金 | 当年度繰入金合計 | | 0 0 |
| | うち | 収益勘定繰入金 | 0 0 |
| | | うち 基準内繰入金 | 0 0 |
| | うち | 資本勘定繰入金 | 0 0 |
| | | うち 基準内繰入金 | 0 0 |
| 費用構成比率(%) | 職員給与費 | | 9.1 11.5 |
| | 支払利息 | | 8.6 10.3 |
| | 減価償却費 | | 44.1 42.3 |
| | 動力費 | | 8.1 9.7 |
| | 受水費 | | 1.1 1.5 |
| | その他 ※ | | 29.0 24.8 |
| | 自己資本構成比率 | | 78.7 80.3 |
| 財務分析(%) | 流動比率 | | 3,025.9 1,413.7 |
| | 経常収支比率 | | 110.1 148.9 |
| | 営業収支比率 | | 102.4 140.6 |
| | 有形固定資産減価償却率 | | 54.0 53.8 |
| | 累積欠損金比率 | | — — |
| | 不良債務比率 | | — — |
| | 料金収入に対する比率 | 企業債償還元金 | 21.9 22.6 |
| | | 企業債利息 | 9.2 8.2 |
| | | 企業債元利償還金 | 31.1 30.7 |
| | | 職員給与費 | 10.5 9.1 |
| | | 企業債現在高 | 209.3 184.4 |
| | | | |

※ 表示単位未満四捨五入の関係で、合計が一致しない場合がある。

| 項目 | | 年度 | 平成26年度 | 平成27年度 | | | | |
|---------------|------------------|-----------------|-----------------------|-------------|-----------|-----------|-----------|---------|
| 損益計算書 | うち | 総収益(B+E) | A | 535,973 | 543,883 | | | |
| | | うち | 経常収益(C+D) | B | 535,973 | 543,883 | | |
| | | | うち | 営業収益 | C | 455,580 | 460,819 | |
| | | | | うち | 給水収益 | | 454,584 | 459,741 |
| | | | | | 受託工事収益 | | 0 | 0 |
| | | | | | 他会計負担金 | | 0 | 0 |
| | | | 営業外収益 | D | 80,393 | 83,064 | | |
| | | | うち | 都道府県補助金 | | 0 | 0 | |
| | | | | 他会計補助金 | | 0 | 0 | |
| | | | | 長期前受金戻入 | | 60,493 | 59,724 | |
| | | 特別利益 | E | 0 | 0 | | | |
| | | 総費用(G+J) | F | 490,213 | 365,246 | | | |
| | うち | 経常費用(H+I) | G | 486,662 | 365,246 | | | |
| | | うち | 営業費用 | H | 444,912 | 327,682 | | |
| | | | うち | 職員給与と費 | | 44,223 | 41,904 | |
| | | | | 受託工事費 | | 0 | 0 | |
| | | | | 減価償却費 | | 214,798 | 154,441 | |
| | | | | 受水費 | | 5,288 | 5,302 | |
| | | | 営業外費用 | I | 41,750 | 37,564 | | |
| | | | うち | 支払利息 | 41,750 | 37,564 | | |
| | | 特別損失 | J | 3,551 | 0 | | | |
| | | 経常利益(経常損失)(B-G) | | 49,311 | 178,637 | | | |
| 純利益(純損失)(A-F) | | 45,760 | 178,637 | | | | | |
| CF計算書 | 業務活動によるキャッシュ・フロー | | 176,688 | 271,096 | | | | |
| | 投資活動によるキャッシュ・フロー | | △ 222,901 | △ 209,824 | | | | |
| | 財務活動によるキャッシュ・フロー | | △ 99,524 | △ 103,709 | | | | |
| | 資金の増加額(又は減少額) | | △ 145,737 | △ 42,437 | | | | |
| 資本的収支 | 資本的収入 | K | 5,084 | 8,105 | | | | |
| | うち | 企業債 | | 0 | 0 | | | |
| | | 他会計繰入金 | | 0 | 0 | | | |
| | | 工事負担金 | | 0 | 0 | | | |
| | 資本的支出 | L | 282,678 | 389,143 | | | | |
| | うち | 建設改良費 | | 183,154 | 285,434 | | | |
| | | 企業債償還金 | | 99,524 | 103,709 | | | |
| | 収支差引(K-L) | M | △ 277,594 | △ 381,038 | | | | |
| | 補填財源 | N | 277,594 | 381,038 | | | | |
| 補填財源不足額(M+N) | | 0 | 0 | | | | | |
| 貸借対照表 | 資産 | 固定資産 | | 3,468,951 | 3,573,971 | | | |
| | | うち | 償却資産 | | 7,089,038 | 7,318,157 | | |
| | | | 減価償却累計額(△) | | 3,830,769 | 3,938,941 | | |
| | | | 流動資産 | | 1,186,564 | 1,146,245 | | |
| | | うち | 現金及び預金 | | 1,116,295 | 1,073,858 | | |
| | | | 未収金及び未収収益 | | 68,844 | 70,962 | | |
| | | | 貸倒引当金(△) | | 1,425 | 0 | | |
| | | | 貯蔵品 | | 0 | 1,425 | | |
| | | 繰延資産 | | 0 | 0 | | | |
| | | 資産合計 | | 4,655,515 | 4,720,216 | | | |
| | 負債 | 固定負債 | | 951,671 | 847,962 | | | |
| | | うち | 建設改良費等の財源に充てるための企業債 | | 951,671 | 847,962 | | |
| | | | 建設改良費等の財源に充てるための長期借入金 | | 0 | 0 | | |
| | | | 引当金 | | 0 | 0 | | |
| | | 流動負債 | | 39,214 | 81,080 | | | |
| | | うち | 建設改良費等の財源に充てるための企業債 | | 0 | 0 | | |
| | | | 建設改良費等の財源に充てるための長期借入金 | | 0 | 0 | | |
| | | | 引当金 | | 5,012 | 5,251 | | |
| | | | 一時借入金 | | 0 | 0 | | |
| | | | 未払金及び未払費用 | | 33,698 | 75,708 | | |
| | | 繰延収益 | | 1,220,769 | 1,168,676 | | | |
| | | うち | 長期前受金 | | 2,879,873 | 2,880,318 | | |
| | | | 長期前受金収益化累計額(△) | | 1,659,104 | 1,711,642 | | |
| | 負債合計 | | 2,211,654 | 2,097,718 | | | | |
| | 資本 | 資本金 | | 1,125,326 | 1,125,326 | | | |
| | | 剰余金 | | 1,318,535 | 1,497,172 | | | |
| | | うち | 資本剰余金 | | 32,178 | 32,178 | | |
| | | | 利益剰余金 | | 1,286,357 | 1,464,994 | | |
| | | | うち | 当年度未処分利益剰余金 | | 1,286,357 | 1,464,994 | |
| 当年度未処理欠損金(△) | | | | | 0 | 0 | | |
| 資本合計 | | | 2,443,861 | 2,622,498 | | | | |
| 引当金 | | 退職給付引当金 | | 0 | 0 | | | |
| | | 賞与引当金 | | 4,867 | 5,106 | | | |
| | | 修繕引当金 | | 145 | 145 | | | |
| | 特別修繕引当金 | | 0 | 0 | | | | |
| | その他引当金 | | 0 | 0 | | | | |
| | 不良債務 | | 0 | 0 | | | | |
| 実質資金不足額 | | 0 | 0 | | | | | |
| 企業債現在高 | | 951,671 | 847,962 | | | | | |
| 支出決算規模 | | 590,719 | 628,694 | | | | | |

水道事業の経営状況(法適)

団体名: 神崎町

(金額:千円)

| 給水形態 | | 末端給水事業 | |
|-----------|------------------|---------------------|-------------------------|
| 事業創設認可年月日 | | 平成04年10月01日 | |
| 供用開始年月日 | | 平成04年10月01日 | |
| 法適用年月日 | | 平成04年10月01日 | |
| 管理者 | | 非設置 | |
| 水源種類 | | 表流水 地下水 | |
| 項目 | 年度 | 平成26年度 | 平成27年度 |
| 施設 | 行政区域内現在人口(人) | A 6,619 | 6,556 |
| | 計画給水人口(人) | B 10,500 | 10,500 |
| | 現在給水人口(人) | C 5,143 | 5,123 |
| | 普及率 | C/A(%) | 77.7 |
| | | C/B(%) | 48.8 |
| | 給水戸数(戸) | 1,918 | 1,966 |
| | 取水能力(m3/日) | 4,042 | 4,042 |
| | 水利権(m3/日) | 1,728 | 1,728 |
| | 導水管延長(km) | 8.25 | 8.25 |
| | 送水管延長(km) | 0.00 | 0.00 |
| | 配水管延長(km) | 76.39 | 76.39 |
| | 浄水場設置数 | 2 | 2 |
| | 配水池設置数 | 1 | 1 |
| | 当年度末消火栓設置数(個) | 63 | 63 |
| | 給水区域面積(ha) | 2,214 | 2,219 |
| 業務 | 配水能力(m3/日) | 3,864 | 3,864 |
| | 一日最大配水量(m3) | D 1,762 | 1,752 |
| | 年間総配水量(千m3) | E 519.77 | 515.21 |
| | 年間総有収水量(千m3) | F 492.22 | 501.33 |
| | 1人当たり1日平均有収水量(ℓ) | 262 | 267 |
| | 有収率(F/E×100)(%) | 94.7 | 97.3 |
| | 料金体系 | 口径別 | 口径別 |
| 料金 | 家庭用 | 基本水量(m3) | 10 |
| | | 基本料金(円) | 2,160 |
| | | 超過料金(円/m3) | 216 |
| | | 家庭用10m3料金・口径13mm(円) | 2,160 |
| 職員数 | 現行料金実施年月日 | | 平成26年04月01日 平成26年04月01日 |
| | 損益勘定所属職員(人) | 5 | 5 |
| うち | うち | 原浄配水関係職員(人) | 3 |
| | | 検計集金職員(人) | 0 |
| | | 資本勘定所属職員(人) | 0 |
| | | 計(人) | 5 |
| | | | 5 |
| 経営分析 | 施設利用率(%) | 36.9 | 36.4 |
| | 最大稼働率(%) | 45.6 | 45.3 |
| | 負荷率(%) | 80.8 | 80.4 |
| | 配水管使用効率(m3/m) | 6.1 | 6.1 |
| | 固定資産使用効率(m3/万円) | 2.1 | 2.2 |
| | 職員一人当たり | 給水人口(人) | 1,029 |
| | | 有収水量(m3) | 98,444 |
| | | 営業収益(千円) | 21,446 |
| | 有収水量1m3当り | 供給単価(円銭) | 217.62 |
| | | 給水原価(円銭) | 221.45 |
| | | 資本費(円銭) | 74.86 |
| | うち | 給与費(円銭) | 79.98 |
| | | | 71.81 |
| | 料金回収率(%) | 98.3 | 92.0 |
| 繰入金 | 当年度繰入金合計 | 188,000 | 25,000 |
| | うち | 収益勘定繰入金 | 25,000 |
| | | うち 基準内繰入金 | 0 |
| | うち | 資本勘定繰入金 | 163,000 |
| | | うち 基準内繰入金 | 163,000 |
| 費用構成率(%) | 職員給与費 | 28.1 | 20.2 |
| | 支払利息 | 9.4 | 7.1 |
| | 減価償却費 | 39.1 | 50.4 |
| | 動力費 | 5.6 | 5.1 |
| | 受水費 | 0.0 | 0.0 |
| | その他 ※ | 17.8 | 17.2 |
| 財務分析(%) | 自己資本構成比率 | 81.1 | 81.8 |
| | 流動比率 | 1,922.7 | 1,195.5 |
| | 経常収支比率 | 129.1 | 115.9 |
| | 営業収支比率 | 84.4 | 65.8 |
| | 有形固定資産減価償却率 | 39.0 | 41.3 |
| | 累積欠損金比率 | 24.1 | — |
| | 不良債務比率 | — | — |
| | 料金収入に対する比率 | 企業債償還元金 | 28.2 |
| | | 企業債利息 | 12.3 |
| | | 企業債元利償還金 | 40.5 |
| | | 職員給与費 | 39.2 |
| | | 企業債現在高 | 441.4 |

※ 表示単位未満四捨五入の関係で、合計が一致しない場合がある。

| 項目 | 年度 | 平成26年度 | 平成27年度 |
|-------|------------------|-----------------------|-----------|
| 損益計算書 | 総収益(B+E) | A 180,960 | 206,571 |
| | 経常収益(C+D) | B 180,960 | 206,571 |
| | うち | 営業収益 | C 107,229 |
| | | 給水収益 | 107,119 |
| | | 受託工事収益 | 0 |
| | | 他会計負担金 | 0 |
| | | 営業外収益 | D 73,731 |
| | うち | 都道府県補助金 | 10,767 |
| | | 他会計補助金 | 25,000 |
| | | 長期前受金戻入 | 31,196 |
| | 特別利益 | E 0 | 0 |
| | 総費用(G+J) | F 142,887 | 178,344 |
| | 経常費用(H+I) | G 140,200 | 178,165 |
| | うち | 営業費用 | H 126,978 |
| | | 職員給与費 | 39,367 |
| | | 受託工事費 | 0 |
| | | 減価償却費 | 54,875 |
| | | 受水費 | 0 |
| | うち | 営業外費用 | I 13,222 |
| | | 支払利息 | 13,215 |
| | 特別損失 | J 2,687 | 179 |
| CF計算書 | 経常利益(経常損失)(B-G) | 40,760 | 28,406 |
| | 純利益(純損失)(A-F) | 38,073 | 28,227 |
| | 業務活動によるキャッシュ・フロー | 69,310 | 64,282 |
| | 投資活動によるキャッシュ・フロー | △ 87,281 | △ 839 |
| | 財務活動によるキャッシュ・フロー | 28,818 | △ 34,909 |
| | 資金の増加額(又は減少額) | 10,847 | 28,534 |
| 資本的収支 | 資本的収入 | K 480,010 | 0 |
| | うち | 企業債 | 59,000 |
| | | 他会計繰入金 | 163,000 |
| | | 工事負担金 | 0 |
| | 資本的支出 | L 538,170 | 36,247 |
| | うち | 建設改良費 | 505,572 |
| | | 企業債償還金 | 30,182 |
| | 収支差引(K-L) | M △ 58,160 | △ 36,247 |
| | 補填財源 | N 58,160 | 36,247 |
| | 補填財源不足額(M+N) | 0 | 0 |
| 貸借対照表 | 固定資産 | 2,426,950 | 2,343,379 |
| | うち | 償却資産 | 3,776,615 |
| | | 減価償却累計額(△) | 1,473,249 |
| | 流動資産 | 97,656 | 125,149 |
| | うち | 現金及び預金 | 90,358 |
| | | 未収金及び未収収益 | 6,466 |
| | | 貸倒引当金(△) | 0 |
| | うち | 貯蔵品 | 832 |
| | | | 774 |
| | 繰延資産 | 0 | 0 |
| | 資産合計 | 2,524,606 | 2,468,528 |
| | 固定負債 | 472,772 | 437,863 |
| | うち | 建設改良費等の財源に充てるための企業債 | 472,772 |
| | | 建設改良費等の財源に充てるための長期借入金 | 0 |
| | | 引当金 | 0 |
| | 流動負債 | 5,079 | 10,468 |
| | うち | 建設改良費等の財源に充てるための企業債 | 0 |
| | | 建設改良費等の財源に充てるための長期借入金 | 0 |
| | | 引当金 | 2,780 |
| | | 一時借入金 | 0 |
| | | 未払金及び未払費用 | 2,297 |
| | 繰延収益 | 1,835,414 | 1,780,629 |
| | うち | 長期前受金 | 2,748,361 |
| | | 長期前受金収益化累計額(△) | 912,947 |
| | 負債合計 | 2,313,265 | 2,228,960 |
| 資本 | 資本金 | 237,205 | 237,205 |
| | 剰余金 | △ 25,864 | 2,363 |
| | うち | 資本剰余金 | 0 |
| | | 利益剰余金 | △ 25,864 |
| | | うち 当年度未処分利益剰余金 | 0 |
| | | うち 当年度未処理欠損金(△) | 0 |
| | 資本合計 | 211,341 | 239,568 |
| 引当金 | 退職給付引当金 | 0 | 0 |
| | 賞与引当金 | 2,780 | 2,783 |
| | 修繕引当金 | 0 | 0 |
| | 特別修繕引当金 | 0 | 0 |
| | その他引当金 | 0 | 0 |
| | 不良債務 | 0 | 0 |
| | 実質資金不足額 | 0 | 0 |
| | 企業債現在高 | 472,772 | 437,863 |
| | 支出決算規模 | 648,732 | 133,695 |

水道事業の経営状況(法適)

団体名: 多古町

(金額: 千円)

| 給水形態 | | 末端給水事業 | |
|-----------|------------------|---------------------|-------------|
| 事業創設認可年月日 | | 昭和57年04月01日 | |
| 供用開始年月日 | | 昭和57年04月01日 | |
| 法適用年月日 | | 昭和57年04月01日 | |
| 管理者 | | 非設置 | |
| 水源種類 | | 地下水 | |
| 項目 | 年度 | 平成26年度 | 平成27年度 |
| 施設 | 行政区域内現在人口(人) | A 15,328 | 15,174 |
| | 計画給水人口(人) | B 24,200 | 24,200 |
| | 現在給水人口(人) | C 14,665 | 14,521 |
| | 普及率 | C/A(%) | 95.7 |
| | | C/B(%) | 60.6 |
| | 給水戸数(戸) | 4,634 | 4,664 |
| | 取水能力(m3/日) | 10,300 | 10,300 |
| | 水利権(m3/日) | 0 | 0 |
| | 導水管延長(km) | 16.56 | 16.56 |
| | 送水管延長(km) | 0.00 | 0.00 |
| | 配水管延長(km) | 174.68 | 174.68 |
| | 浄水場設置数 | 5 | 5 |
| | 配水池設置数 | 14 | 14 |
| | 当年度末消火栓設置数(個) | 429 | 429 |
| | 給水区域面積(ha) | 7,268 | 7,268 |
| 業務 | 配水能力(m3/日) | 10,300 | 10,300 |
| | 一日最大配水量(m3) | D 5,381 | 5,393 |
| | 年間総配水量(千m3) | E 1,633.63 | 1,711.21 |
| | 年間総有収水量(千m3) | F 1,279.73 | 1,295.25 |
| | 1人当たり1日平均有収水量(ℓ) | 239 | 244 |
| | 有収率(F/E×100)(%) | 78.3 | 75.7 |
| 料金 | 料金体系 | | 口径別 |
| | 家庭用 | 基本水量(m3) | 10 |
| | | 基本料金(円) | 1,944 |
| | | 超過料金(円/m3) | 194 |
| | | 家庭用10m3料金・口径13mm(円) | 1,944 |
| 職員数 | 現行料金実施年月日 | | 平成26年04月01日 |
| | 損益勘定所属職員(人) | | 5 |
| | うち | 原浄配水関係職員(人) | 5 |
| | | 検計集金職員(人) | 0 |
| | 資本勘定所属職員(人) | | 0 |
| 経営分析 | 計(人) | | 5 |
| | 施設利用率(%) | | 43.5 |
| | 最大稼働率(%) | | 52.2 |
| | 負荷率(%) | | 83.2 |
| | 配水管使用効率(m3/m) | | 8.5 |
| | 固定資産使用効率(m3/万円) | | 4.3 |
| | 職員一人当たり | 給水人口(人) | 2,933 |
| | | 有収水量(m3) | 255,946 |
| | | 営業収益(千円) | 56,077 |
| | 有収水量1m3当り | 供給単価(円銭) | 211.26 |
| | | 給水原価(円銭) | 234.08 |
| | | 資本費(円銭) | 157.43 |
| | うち | 給与費(円銭) | 29.45 |
| | | 料金回収率(%) | 90.3 |
| 繰入金 | 当年度繰入金合計 | | 14,384 |
| | うち | 収益勘定繰入金 | 1,949 |
| | | うち 基準内繰入金 | 1,949 |
| | うち | 資本勘定繰入金 | 12,435 |
| | | うち 基準内繰入金 | 12,435 |
| 費用構成比率(%) | 職員給与費 | | 11.0 |
| | 支払利息 | | 14.1 |
| | 減価償却費 | | 57.2 |
| | 動力費 | | 6.8 |
| | 受水費 | | 0.0 |
| | その他 ※ | | 10.9 |
| 財務分析(%) | 自己資本構成比率 | | 51.5 |
| | 流動比率 | | 276.6 |
| | 経常収支比率 | | 95.3 |
| | 営業収支比率 | | 95.8 |
| | 有形固定資産減価償却率 | | 46.9 |
| | 累積欠損金比率 | | — |
| | 不良債務比率 | | — |
| | 料金収入に対する比率 | 企業債償還元金 | 48.5 |
| | | 企業債利息 | 17.8 |
| | | 企業債元利償還金 | 66.3 |
| | | 職員給与費 | 14.7 |
| | | 企業債現在高 | 751.0 |

※ 表示単位未満四捨五入の関係で、合計が一致しない場合がある。

| 項目 | 年度 | 平成26年度 | 平成27年度 |
|-------|------------------|------------------------|-------------|
| 損益計算書 | 総収益(B+E) | | A 326,308 |
| | 経常収益(C+D) | | B 326,272 |
| | うち | 営業収益 | C 281,287 |
| | | 給水収益 | 270,359 |
| | | 受託工事収益 | 904 |
| | | 他会計負担金 | 0 |
| | | 営業外収益 | D 44,985 |
| | うち | 都道府県補助金 | 0 |
| | | 他会計補助金 | 1,949 |
| | | 長期前受金戻入 | 41,958 |
| | 特別利益 | | E 36 |
| | 総費用(G+J) | | F 345,324 |
| | 経常費用(H+I) | | G 342,418 |
| | うち | 営業費用 | H 293,486 |
| | | 職員給与費 | 37,686 |
| | | 受託工事費 | 904 |
| | | 減価償却費 | 195,272 |
| | | 受水費 | 0 |
| | 営業外費用 | | I 48,932 |
| | うち | 支払利息 | 48,149 |
| | 特別損失 | | J 2,906 |
| CF計算書 | 経常利益(経常損失)(B-G) | | △ 16,146 |
| | 純利益(純損失)(A-F) | | △ 19,016 |
| | 業務活動によるキャッシュ・フロー | | 145,418 |
| | 投資活動によるキャッシュ・フロー | | 1,935 |
| | 財務活動によるキャッシュ・フロー | | △ 155,432 |
| | 資金の増加額(又は減少額) | | △ 8,079 |
| | 資本的収入 | | K 12,435 |
| | うち | 企業債 | 0 |
| | | 他会計繰入金 | 12,435 |
| | | 工事負担金 | 0 |
| | | 資本的支出 | L 166,772 |
| | うち | 建設改良費 | 11,340 |
| | | 企業債償還金 | 155,432 |
| | 収支差引(K-L) | | M △ 154,337 |
| | 補填財源 | | N 154,337 |
| | 補填財源不足額(M+N) | | 0 |
| 貸借対照表 | 資産 | 固定資産 | 3,764,961 |
| | | うち 償却資産 | 7,006,883 |
| | | 減価償却累計額(△) | 3,287,288 |
| | | 流動資産 | 445,261 |
| | | 現金及び預金 | 369,601 |
| | うち | 未収金及び未収収益 | 74,362 |
| | | 貸倒引当金(△) | 1,307 |
| | | 貯蔵品 | 2,605 |
| | 繰延資産 | | 544 |
| | 資産合計 | | 4,210,766 |
| | 負債 | 固定負債 | 1,880,052 |
| | | うち 建設改良費等の財源に充てるための企業債 | 1,880,052 |
| | | 建設改良費等の財源に充てるための長期借入金 | 0 |
| | | 引当金 | 0 |
| | | 流動負債 | 160,978 |
| | うち | 建設改良費等の財源に充てるための企業債 | 150,350 |
| | | 建設改良費等の財源に充てるための長期借入金 | 0 |
| | | 引当金 | 2,156 |
| | | 一時借入金 | 0 |
| | | 未払金及び未払費用 | 8,457 |
| | 繰延収益 | | 971,896 |
| | うち | 長期前受金 | 1,854,363 |
| | | 長期前受金収益化累計額(△) | 882,467 |
| | 負債合計 | | 3,012,926 |
| 資本 | うち | 資本金 | 804,901 |
| | | 剰余金 | 392,939 |
| | | 資本剰余金 | 27,226 |
| | | 利益剰余金 | 365,713 |
| | | うち 当年度未処分利益剰余金 | 240,863 |
| | うち | 当年度未処理欠損金(△) | 0 |
| | | 資本合計 | 1,197,840 |
| | 引当金 | 退職給付引当金 | 0 |
| | | 賞与引当金 | 2,156 |
| | | 修繕引当金 | 0 |
| | | 特別修繕引当金 | 0 |
| | | その他引当金 | 0 |
| | 不良債務 | | 0 |
| | 実質資金不足額 | | 0 |
| | 企業債現在高 | | 2,030,402 |
| | 支出決算規模 | | 334,200 |

水道事業の経営状況(法適)

団体名: 東庄町

(金額:千円)

| 給水形態 | | 末端給水事業 | |
|-----------|------------------|---------------------|-------------------------|
| 事業創設認可年月日 | | 昭和46年03月31日 | |
| 供用開始年月日 | | 昭和47年03月15日 | |
| 法適用年月日 | | 昭和46年04月01日 | |
| 管理者 | | 非設置 | |
| 水源種類 | | 受水 | |
| 項目 | 年度 | 平成26年度 | 平成27年度 |
| 施設 | 行政区域内現在人口(人) | A 14,754 | 14,554 |
| | 計画給水人口(人) | B 17,550 | 17,550 |
| | 現在給水人口(人) | C 12,302 | 12,155 |
| | 普及率 | C/A(%) | 83.4 |
| | | C/B(%) | 69.3 |
| | 給水戸数(戸) | 4,041 | 4,047 |
| | 取水能力(m3/日) | 8,145 | 8,145 |
| | 水利権(m3/日) | 0 | 0 |
| | 導水管延長(km) | 0.00 | 0.00 |
| | 送水管延長(km) | 0.00 | 0.00 |
| | 配水管延長(km) | 132.07 | 132.07 |
| | 浄水場設置数 | 0 | 0 |
| | 配水池設置数 | 4 | 4 |
| | 当年度末消火栓設置数(個) | 464 | 464 |
| | 給水区域面積(ha) | 4,616 | 4,616 |
| 業務 | 配水能力(m3/日) | 8,145 | 8,145 |
| | 一日最大配水量(m3) | D 5,003 | 4,846 |
| | 年間総配水量(千m3) | E 1,448.80 | 1,449.22 |
| | 年間総有収水量(千m3) | F 1,418.84 | 1,419.65 |
| | 1人当たり1日平均有収水量(ℓ) | 316 | 319 |
| | 有収率(F/E×100)(%) | 97.9 | 98.0 |
| | 料金体系 | 用途別 | 用途別 |
| 料金 | 家庭用 | 基本水量(m3) | 10 |
| | | 基本料金(円) | 2,268 |
| | | 超過料金(円/m3) | 226 |
| | | 家庭用10m3料金・口径13mm(円) | 2,268 |
| 職員数 | 現行料金実施年月日 | | 平成26年04月01日 平成26年04月01日 |
| | うち | 損益勘定所属職員(人) | 4 |
| | | 原浄配水関係職員(人) | 0 |
| | | 検計集金職員(人) | 0 |
| 経営分析 | 資本勘定所属職員(人) | | 0 |
| | 計(人) | | 4 |
| | 職員一人当たり | 施設利用率(%) | 48.7 |
| | | 最大稼働率(%) | 61.4 |
| | | 負荷率(%) | 79.3 |
| | | 配水管使用効率(m3/m) | 11.0 |
| | | 固定資産使用効率(m3/万円) | 14.9 |
| | 有収水量1m3当り | 給水人口(人) | 3,076 |
| | | 有収水量(m3) | 354,710 |
| | | 営業収益(千円) | 80,573 |
| | うち | 供給単価(円銭) | 222.23 |
| | | 給水原価(円銭) | 238.25 |
| | | 資本費(円銭) | 97.93 |
| | うち | 給与費(円銭) | 21.22 |
| | | 料金回収率(%) | 93.3 |
| 繰入金 | 当年度繰入金合計 | | 54,640 |
| | うち | 収益勘定繰入金 | 54,640 |
| | | うち 基準内繰入金 | 4,640 |
| | うち | 資本勘定繰入金 | 0 |
| | | うち 基準内繰入金 | 0 |
| 費用構成比率(%) | 職員給与費 | | 8.6 |
| | 支払利息 | | 0.8 |
| | 減価償却費 | | 16.4 |
| | 動力費 | | 0.1 |
| | 受水費 | | 66.8 |
| 財務分析(%) | その他 | | ※ 7.3 |
| | 自己資本構成比率 | | 88.5 |
| | 流動比率 | | 1,323.1 |
| | 経常収支比率 | | 119.1 |
| | 営業収支比率 | | 93.0 |
| | 有形固定資産減価償却率 | | 70.7 |
| | 累積欠損金比率 | | — |
| | 不良債務比率 | | — |
| | 料金収入に 対する比率 | 企業債償還元金 | 2.2 |
| | | 企業債利息 | 0.9 |
| | | 企業債元利償還金 | 3.1 |
| | | 職員給与費 | 10.3 |
| | | 企業債現在高 | 39.8 |

※ 表示単位未満四捨五入の関係で、合計が一致しない場合がある。

| 項目 | | 年度 | 平成26年度 | 平成27年度 | | | |
|-----------------|-----------------|------------------|-----------------------|-----------|-----------|-----------|---------|
| 損益計算書 | うち | うち | 総収益(B+E) | A | 416,094 | 420,088 | |
| | | | 経常収益(C+D) | B | 416,094 | 420,088 | |
| | | | 営業収益 | C | 322,291 | 320,567 | |
| | | | うち | 給水収益 | | 315,314 | 313,007 |
| | | | | 受託工事収益 | | 0 | 0 |
| | | | | 他会計負担金 | | 4,640 | 4,640 |
| | | | 営業外収益 | D | 93,803 | 99,521 | |
| | | | うち | 都道府県補助金 | | 32,131 | 38,230 |
| | | | | 他会計補助金 | | 50,000 | 50,000 |
| | | | | 長期前受金戻入 | | 11,438 | 10,965 |
| | 特別利益 | E | 0 | 0 | | | |
| | 総費用(G+J) | F | 351,967 | 349,770 | | | |
| | うち | うち | 経常費用(H+I) | G | 349,494 | 349,770 | |
| | | | 営業費用 | H | 346,563 | 346,833 | |
| | | | うち | 職員給与費 | | 30,108 | 31,039 |
| | | | | 受託工事費 | | 0 | 0 |
| | | | | 減価償却費 | | 57,246 | 55,458 |
| | | | 受水費 | | 233,422 | 233,483 | |
| | | | 営業外費用 | I | 2,931 | 2,937 | |
| | | | うち | 支払利息 | | 2,919 | 2,757 |
| 特別損失 | | | J | 2,473 | 0 | | |
| 経常利益(経常損失)(B-G) | | | | 66,600 | 70,318 | | |
| 純利益(純損失)(A-F) | | 64,127 | 70,318 | | | | |
| C F 計算書 | | 業務活動によるキャッシュ・フロー | 113,706 | 113,190 | | | |
| | | 投資活動によるキャッシュ・フロー | △ 5,356 | △ 16,537 | | | |
| | | 財務活動によるキャッシュ・フロー | △ 6,804 | △ 6,967 | | | |
| | | 資金の増加額(又は減少額) | 101,546 | 89,686 | | | |
| | 資本的収支 | うち | 資本的収入 | K | 0 | 0 | |
| 企業債 | | | | 0 | 0 | | |
| 他会計繰入金 | | | | 0 | 0 | | |
| 工事負担金 | | | | 0 | 0 | | |
| 資本的支出 | | L | 12,582 | 24,821 | | | |
| うち | | 建設改良費 | | 0 | 4,082 | | |
| | | 企業債償還金 | | 6,805 | 6,967 | | |
| 収支差引(K-L) | M | △ 12,582 | △ 24,821 | | | | |
| 補填財源 | N | 12,582 | 24,821 | | | | |
| 補填財源不足額(M+N) | | 0 | 0 | | | | |
| 貸借対照表 | 資産 | うち | 固定資産 | | 973,857 | 933,928 | |
| | | | 償却資産 | | 3,236,463 | 3,248,023 | |
| | | | 減価償却累計額(△) | | 2,289,790 | 2,342,079 | |
| | | | 流動資産 | | 462,821 | 553,342 | |
| | | | 現金及び預金 | | 457,238 | 546,924 | |
| | | うち | 未収金及び未収収益 | | 2,301 | 2,560 | |
| | | | 貸倒引当金(△) | | 22 | 11 | |
| | | | 貯蔵品 | | 2,304 | 2,869 | |
| | | 繰延資産 | | 0 | 0 | | |
| | | 資産合計 | | 1,436,678 | 1,487,270 | | |
| | 負債 | うち | 固定負債 | | 130,178 | 121,434 | |
| | | | 建設改良費等の財源に充てるための企業債 | | 118,629 | 111,495 | |
| | | | 建設改良費等の財源に充てるための長期借入金 | | 0 | 0 | |
| | | | 引当金 | | 11,549 | 9,939 | |
| | | | 流動負債 | | 34,980 | 34,963 | |
| | | うち | 建設改良費等の財源に充てるための企業債 | | 6,967 | 7,134 | |
| | | | 建設改良費等の財源に充てるための長期借入金 | | 0 | 0 | |
| | | | 引当金 | | 2,488 | 2,459 | |
| | | | 一時借入金 | | 0 | 0 | |
| | | | 未払金及び未払費用 | | 24,525 | 24,370 | |
| | | 繰延収益 | | 193,446 | 182,481 | | |
| | | うち | 長期前受金 | | 646,420 | 646,420 | |
| | | | 長期前受金収益化累計額(△) | | 452,974 | 463,939 | |
| | | | 負債合計 | | 358,604 | 338,878 | |
| | | 資本 | うち | 資本金 | | 365,258 | 668,410 |
| | 剰余金 | | | | 712,816 | 479,982 | |
| | 資本剰余金 | | | | 275,492 | 275,492 | |
| | 利益剰余金 | | | | 437,324 | 204,490 | |
| | うち 当年度未処分利益剰余金 | | | | 367,279 | 77,285 | |
| | うち 当年度未処理欠損金(△) | | | 0 | 0 | | |
| 資本合計 | | | 1,078,074 | 1,148,392 | | | |
| 引当金 | 退職給付引当金 | | 0 | 0 | | | |
| | 賞与引当金 | | 2,488 | 2,459 | | | |
| | 修繕引当金 | | 11,549 | 0 | | | |
| | 特別修繕引当金 | | 0 | 0 | | | |
| | その他引当金 | | 0 | 9,939 | | | |
| 不良債務 | | 0 | 0 | | | | |
| 実質資金不足額 | | 0 | 0 | | | | |
| 企業債現在高 | | 125,596 | 118,629 | | | | |
| 支出決算規模 | | 335,244 | 342,992 | | | | |

水道事業の経営状況(法適)

団体名: 大多喜町

(金額: 千円)

| 給水形態 | | 末端給水事業 | |
|-----------|------------------|---------------------|-------------------------|
| 事業創設認可年月日 | | 昭和30年08月30日 | |
| 供用開始年月日 | | 昭和31年12月01日 | |
| 法適用年月日 | | 昭和43年04月01日 | |
| 管理者 | | 非設置 | |
| 水源種類 | | 表流水 地下水 受水 | |
| 項目 | 年度 | 平成26年度 | 平成27年度 |
| 施設 | 行政区域内現在人口(人) | A 9,910 | 9,661 |
| | 計画給水人口(人) | B 10,000 | 10,000 |
| | 現在給水人口(人) | C 8,892 | 8,668 |
| | 普及率 | C/A(%) | 89.7 |
| | | C/B(%) | 86.7 |
| | 給水戸数(戸) | 3,755 | 3,768 |
| | 取水能力(m3/日) | 5,520 | 5,520 |
| | 水利権(m3/日) | 2,970 | 2,970 |
| | 導水管延長(km) | 4.33 | 4.34 |
| | 送水管延長(km) | 1.65 | 1.65 |
| | 配水管延長(km) | 116.60 | 117.41 |
| | 浄水場設置数 | 2 | 2 |
| | 配水池設置数 | 6 | 6 |
| | 当年度末消火栓設置数(個) | 176 | 177 |
| | 給水区域面積(ha) | 12,852 | 12,852 |
| 業務 | 配水能力(m3/日) | 5,730 | 5,730 |
| | 一日最大配水量(m3) | D 3,984 | 4,115 |
| | 年間総配水量(千m3) | E 1,206.30 | 1,176.54 |
| | 年間総有収水量(千m3) | F 1,066.01 | 1,054.16 |
| | 1人当たり1日平均有収水量(ℓ) | 328 | 332 |
| | 有収率(F/E×100)(%) | 88.4 | 89.6 |
| | 料金体系 | 用途別 | 用途別 |
| 料金 | 家庭用 | 基本水量(m3) | 8 8 |
| | | 基本料金(円) | 1,782 1,782 |
| | | 超過料金(円/m3) | 253 253 |
| | | 家庭用10m3料金・口径13mm(円) | 2,364 2,364 |
| 職員数 | 現行料金実施年月日 | | 平成26年04月01日 平成26年04月01日 |
| | うち | 損益勘定所属職員(人) | 6 6 |
| | | 原浄配水関係職員(人) | 2 2 |
| | | 検計集金職員(人) | 0 0 |
| 経営分析 | 資本勘定所属職員(人) | | 1 1 |
| | 計(人) | | 7 7 |
| | 職員一人当たり | 施設利用率(%) | 57.7 56.1 |
| | | 最大稼働率(%) | 69.5 71.8 |
| | | 負荷率(%) | 83.0 78.1 |
| | | 配水管使用効率(m3/m) | 9.8 9.5 |
| | | 固定資産使用効率(m3/万円) | 3.7 3.7 |
| | 有収水量1m3当り | 給水人口(人) | 1,482 1,445 |
| | | 有収水量(m3) | 177,668 175,693 |
| | | 営業収益(千円) | 49,490 49,259 |
| | うち | 供給単価(円銭) | 277.88 277.85 |
| | | 給水原価(円銭) | 405.91 410.02 |
| | | 資本費(円銭) | 197.15 199.37 |
| | うち | 給与費(円銭) | 36.39 36.07 |
| | | 料金回収率(%) | 68.5 67.8 |
| 繰入金 | 当年度繰入金合計 | | 76,048 74,677 |
| | うち | 収益勘定繰入金 | 75,000 74,514 |
| | | うち 基準内繰入金 | 69,520 65,011 |
| | うち | 資本勘定繰入金 | 1,048 163 |
| | | うち 基準内繰入金 | 1,048 163 |
| 費用構成比率(%) | 職員給与費 | | 8.1 8.1 |
| | 支払利息 | | 7.3 7.0 |
| | 減価償却費 | | 27.8 28.0 |
| | 動力費 | | 2.8 2.7 |
| | 受水費 | | 34.5 35.0 |
| | その他 ※ | | 19.6 19.3 |
| | 自己資本構成比率 | | 58.3 58.8 |
| 財務分析(%) | 流動比率 | | 278.5 234.5 |
| | 経常収支比率 | | 102.4 101.4 |
| | 営業収支比率 | | 67.2 67.7 |
| | 有形固定資産減価償却率 | | 47.6 48.7 |
| | 累積欠損金比率 | | — — |
| | 不良債務比率 | | — — |
| | 料金収入に対する比率 | 企業債償還元金 | 31.1 28.1 |
| | | 企業債利息 | 11.8 11.3 |
| | | 企業債元利償還金 | 42.9 39.4 |
| | | 職員給与費 | 14.1 13.0 |
| | | 企業債現在高 | 500.3 485.7 |

※ 表示単位未満四捨五入の関係で、合計が一致しない場合がある。

| 項目 | | 年度 | 平成26年度 | 平成27年度 | | |
|-----------------|------------------|-----------|-----------------------|----------|-----------|-----------|
| 損益計算書 | うち | 総収益(B+E) | A | 491,084 | 478,745 | |
| | | うち | 経常収益(C+D) | B | 491,084 | 478,745 |
| | | | 営業収益 | C | 296,942 | 295,555 |
| | | うち | 給水収益 | | 296,227 | 292,897 |
| | | | 受託工事収益 | | 0 | 0 |
| | | | 他会計負担金 | | 0 | 1,514 |
| | | うち | 営業外収益 | D | 194,142 | 183,190 |
| | | | 都道府県補助金 | | 72,137 | 69,606 |
| | | | 他会計補助金 | | 75,000 | 73,000 |
| | | 長期前受金戻入 | | 46,513 | 39,556 | |
| | 特別利益 | E | 0 | 0 | | |
| | 総費用(G+J) | F | 484,072 | 472,143 | | |
| | うち | 経常費用(H+I) | G | 479,436 | 472,143 | |
| | | うち | 営業費用 | H | 441,771 | 436,567 |
| | | | 職員給与費 | | 38,789 | 38,024 |
| | | うち | 受託工事費 | | 0 | 0 |
| | | | 減価償却費 | | 133,037 | 132,012 |
| | | うち | 受水費 | | 165,134 | 165,330 |
| | | | 営業外費用 | I | 37,665 | 35,576 |
| | | 支払利息 | | 34,887 | 32,987 | |
| 特別損失 | | J | 4,636 | 0 | | |
| 経常利益(経常損失)(B-G) | | | 11,648 | 6,602 | | |
| 純利益(純損失)(A-F) | | 7,012 | 6,602 | | | |
| CF計算書 | 業務活動によるキャッシュ・フロー | | 111,090 | 126,346 | | |
| | 投資活動によるキャッシュ・フロー | | △ 37,999 | △ 85,696 | | |
| | 財務活動によるキャッシュ・フロー | | △ 84,138 | △ 59,272 | | |
| | 資金の増加額(又は減少額) | | △ 11,047 | △ 18,622 | | |
| 資本的収支 | うち | 資本的収入 | K | 10,869 | 27,883 | |
| | | 企業債 | | 8,000 | 23,000 | |
| | | 他会計繰入金 | | 1,048 | 163 | |
| | | 工事負担金 | | 0 | 335 | |
| | うち | 資本的支出 | L | 135,440 | 146,693 | |
| | | 建設改良費 | | 43,302 | 64,421 | |
| | 企業債償還金 | | 92,138 | 82,272 | | |
| 収支差引(K-L) | M | △ 124,571 | △ 118,810 | | | |
| 補填財源 | N | 124,571 | 118,810 | | | |
| 補填財源不足額(M+N) | | 0 | 0 | | | |
| 貸借対照表 | 資産 | うち | 固定資産 | | 3,368,209 | 3,305,123 |
| | | | 償却資産 | | 6,062,355 | 5,995,559 |
| | | | 減価償却累計額(△) | | 2,884,492 | 2,920,318 |
| | | うち | 流動資産 | | 315,215 | 300,110 |
| | | | 現金及び預金 | | 278,042 | 259,420 |
| | | | 未収金及び未収収益 | | 29,482 | 33,313 |
| | | うち | 貸倒引当金(△) | | 1,383 | 2,099 |
| | | | 貯蔵品 | | 9,074 | 9,476 |
| | | 繰延資産 | | 0 | 0 | |
| | 負債 | うち | 資産合計 | | 3,683,424 | 3,605,233 |
| | | | 固定負債 | | 1,421,981 | 1,357,438 |
| | | | 建設改良費等の財源に充てるための企業債 | | 1,399,690 | 1,337,952 |
| | | うち | 建設改良費等の財源に充てるための長期借入金 | | 0 | 0 |
| | | | 引当金 | | 22,291 | 19,486 |
| | | | 流動負債 | | 113,192 | 127,976 |
| | | うち | 建設改良費等の財源に充てるための企業債 | | 82,272 | 84,738 |
| | | | 建設改良費等の財源に充てるための長期借入金 | | 0 | 0 |
| | | | 引当金 | | 3,180 | 3,382 |
| | | うち | 一時借入金 | | 0 | 0 |
| | | | 未払金及び未払費用 | | 27,740 | 39,856 |
| | | | 繰延収益 | | 904,012 | 868,978 |
| | | うち | 長期前受金 | | 1,824,394 | 1,864,735 |
| | | | 長期前受金収益化累計額(△) | | 920,382 | 995,757 |
| | | | 負債合計 | | 2,439,185 | 2,354,392 |
| | | 資本 | うち | 資本金 | | 684,875 |
| | 剰余金 | | | | 559,364 | 107,543 |
| | 資本剰余金 | | | | 0 | 0 |
| | うち | | 利益剰余金 | | 559,364 | 107,543 |
| | | | 当年度未処分利益剰余金 | | 458,423 | 6,602 |
| 当年度未処理欠損金(△) | | | | 0 | 0 | |
| 資本合計 | | 1,244,239 | 1,250,841 | | | |
| 引当金 | 退職給付引当金 | | 0 | 0 | | |
| | 賞与引当金 | | 3,180 | 3,382 | | |
| | 修繕引当金 | | 0 | 0 | | |
| | 特別修繕引当金 | | 22,291 | 19,486 | | |
| | その他引当金 | | 0 | 0 | | |
| 不良債務 | | 0 | 0 | | | |
| 実質資金不足額 | | 0 | 0 | | | |
| 企業債現在高 | | 1,481,962 | 1,422,690 | | | |
| 支出決算規模 | | 508,778 | 508,908 | | | |

水道事業の経営状況(法適)

団体名: 御宿町

(金額:千円)

| 給水形態 | | 末端給水事業 | |
|-----------|------------------|---------------------|-------------|
| 事業創設認可年月日 | | 昭和48年03月31日 | |
| 供用開始年月日 | | 昭和53年10月15日 | |
| 法適用年月日 | | 昭和48年04月01日 | |
| 管理者 | | 非設置 | |
| 水源種類 | | 表流水 ダム 受水 | |
| 項目 | 年度 | 平成26年度 | 平成27年度 |
| 施設 | 行政区域内現在人口(人) | A 7,824 | 7,775 |
| | 計画給水人口(人) | B 12,500 | 12,500 |
| | 現在給水人口(人) | C 7,628 | 7,580 |
| | 普及率 | C/A(%) | 97.5 |
| | | C/B(%) | 61.0 |
| | 給水戸数(戸) | 3,787 | 3,792 |
| | 取水能力(m3/日) | 7,890 | 7,890 |
| | 水利権(m3/日) | 6,394 | 6,394 |
| | 導水管延長(km) | 1.90 | 1.90 |
| | 送水管延長(km) | 1.60 | 1.60 |
| | 配水管延長(km) | 106.79 | 106.79 |
| | 浄水場設置数 | 1 | 1 |
| | 配水池設置数 | 3 | 3 |
| | 当年度末消火栓設置数(個) | 177 | 178 |
| | 給水区域面積(ha) | 2,492 | 2,492 |
| 業務 | 配水能力(m3/日) | 7,590 | 7,590 |
| | 一日最大配水量(m3) | D 4,535 | 4,481 |
| | 年間総配水量(千m3) | E 922.79 | 915.82 |
| | 年間総有収水量(千m3) | F 868.33 | 871.78 |
| | 1人当たり1日平均有収水量(ℓ) | 312 | 314 |
| | 有収率(F/E×100)(%) | 94.1 | 95.2 |
| | 料金体系 | その他 | その他 |
| 料金 | 家庭用 | 基本水量(m3) | 10 |
| | | 基本料金(円) | 2,270 |
| | | 超過料金(円/m3) | 227 |
| | | 家庭用10m3料金・口径13mm(円) | 2,376 |
| 職員数 | 現行料金実施年月日 | 平成26年04月01日 | 平成26年04月01日 |
| | 損益勘定所属職員(人) | 3 | 3 |
| 経営分析 | うち | 原浄配水関係職員(人) | 3 |
| | | 検計集金職員(人) | 0 |
| | | 資本勘定所属職員(人) | 0 |
| | 計(人) | 3 | 3 |
| | 施設利用率(%) | 33.3 | 33.0 |
| | | 最大稼働率(%) | 59.7 |
| | | 負荷率(%) | 55.7 |
| | | 配水管使用効率(m3/m) | 8.4 |
| | | 固定資産使用効率(m3/万円) | 3.8 |
| | 職員一人当たり | 給水人口(人) | 2,543 |
| | | 有収水量(m3) | 289,443 |
| | | 営業収益(千円) | 73,071 |
| 繰入金 | 有収水量1m3当り | 供給単価(円銭) | 252.24 |
| | | 給水原価(円銭) | 280.55 |
| | | 資本費(円銭) | 141.21 |
| | うち | 給与費(円銭) | 22.51 |
| | | 料金回収率(%) | 89.9 |
| | うち | 当年度繰入金合計 | 20,000 |
| | | 収益勘定繰入金 | 20,000 |
| | | うち 基準内繰入金 | 0 |
| | | 資本勘定繰入金 | 0 |
| | うち | うち 基準内繰入金 | 0 |
| 費用構成比率(%) | 職員給与費 | 6.4 | 5.5 |
| | 支払利息 | 0.8 | 0.8 |
| | 減価償却費 | 42.1 | 40.1 |
| | 動力費 | 2.5 | 2.3 |
| | 受水費 | 32.2 | 33.5 |
| | その他 | ※ 15.9 | 17.8 |
| | 自己資本構成比率 | 96.4 | 96.4 |
| 財務分析(%) | 流動比率 | 8,238.9 | 5,991.2 |
| | 経常収支比率 | 105.3 | 108.0 |
| | 営業収支比率 | 73.2 | 76.3 |
| | 有形固定資産減価償却率 | 61.7 | 63.3 |
| | 累積欠損金比率 | — | — |
| | 不良債務比率 | — | — |
| | 料金収入に 対する比率 | 企業債償還元金 | 3.7 |
| | | 企業債利息 | 1.2 |
| | | 企業債元利償還金 | 4.9 |
| | | 職員給与費 | 9.4 |
| | | 企業債現在高 | 53.4 |

※ 表示単位未満四捨五入の関係で、合計が一致しない場合がある。

| 項目 | 年度 | 平成26年度 | 平成27年度 |
|-------|------------------|------------------------|-----------|
| 損益計算書 | 総収益(B+E) | A 320,194 | 315,893 |
| | 経常収益(C+D) | B 320,194 | 315,893 |
| | うち | 営業収益 | C 219,214 |
| | | 給水収益 | 219,028 |
| | | 受託工事収益 | 0 |
| | | 他会計負担金 | 0 |
| | | 営業外収益 | D 100,980 |
| | うち | 都道府県補助金 | 19,145 |
| | | 他会計補助金 | 20,000 |
| | | 長期前受金戻入 | 60,575 |
| | 特別利益 | E 0 | 0 |
| | 総費用(G+J) | F 305,625 | 292,559 |
| | 経常費用(H+I) | G 304,189 | 292,555 |
| | うち | 営業費用 | H 299,472 |
| | | 職員給与費 | 19,543 |
| | | 受託工事費 | 0 |
| | | 減価償却費 | 127,998 |
| | | 受水費 | 97,905 |
| | うち | 営業外費用 | I 4,717 |
| | | 支払利息 | 2,580 |
| | 特別損失 | J 1,436 | 4 |
| CF計算書 | 経常利益(経常損失)(B-G) | 16,005 | 23,338 |
| | 純利益(純損失)(A-F) | 14,569 | 23,334 |
| | 業務活動によるキャッシュ・フロー | 78,220 | 95,117 |
| | 投資活動によるキャッシュ・フロー | △ 99,608 | △ 127,881 |
| | 財務活動によるキャッシュ・フロー | △ 8,082 | △ 8,254 |
| | 資金の増加額(又は減少額) | △ 29,470 | △ 41,018 |
| | 資本的収入 | K 3,370 | 4,968 |
| | | 企業債 | 0 |
| | | 他会計繰入金 | 0 |
| | | 工事負担金 | 0 |
| | 資本的支出 | L 119,021 | 43,327 |
| | | 建設改良費 | 110,939 |
| | | 企業債償還金 | 8,082 |
| | 収支差引(K-L) | M △ 115,651 | △ 38,359 |
| | 補填財源 | N 115,651 | 38,359 |
| | 補填財源不足額(M+N) | 0 | 0 |
| 貸借対照表 | 資産 | 固定資産 | 2,432,972 |
| | | うち 償却資産 | 6,075,695 |
| | | 減価償却累計額(△) | 3,747,483 |
| | | 流動資産 | 821,908 |
| | | 現金及び預金 | 752,151 |
| | うち | 未収金及び未収収益 | 69,663 |
| | | 貸倒引当金(△) | 0 |
| | | 貯蔵品 | 94 |
| | うち | 繰延資産 | 0 |
| | | 資産合計 | 3,254,880 |
| | 負債 | 固定負債 | 108,599 |
| | | うち 建設改良費等の財源に充てるための企業債 | 108,599 |
| | | 建設改良費等の財源に充てるための長期借入金 | 0 |
| | | 引当金 | 0 |
| | | 流動負債 | 9,976 |
| | うち | 建設改良費等の財源に充てるための企業債 | 8,254 |
| | | 建設改良費等の財源に充てるための長期借入金 | 0 |
| | | 引当金 | 1,422 |
| | | 一時借入金 | 0 |
| | | 未払金及び未払費用 | 0 |
| 資本 | うち | 繰延収益 | 1,053,869 |
| | | 長期前受金 | 2,811,114 |
| | | 長期前受金収益化累計額(△) | 1,757,245 |
| | | 負債合計 | 1,172,444 |
| | | 資本合計 | 1,735,729 |
| | うち | 剰余金 | 346,707 |
| | | 資本剰余金 | 159 |
| | | 利益剰余金 | 346,548 |
| | | うち 当年度未処分利益剰余金 | 316,548 |
| | | うち 当年度未処理欠損金(△) | 0 |
| | 引当金 | 資本合計 | 2,082,436 |
| | | 退職給付引当金 | 0 |
| | | 賞与引当金 | 1,422 |
| | | 修繕引当金 | 0 |
| | | 特別修繕引当金 | 0 |
| 不良債務 | うち | その他引当金 | 0 |
| | | 不良債務 | 0 |
| | | 実質資金不足額 | 0 |
| | | 企業債現在高 | 116,853 |
| | | 支出決算規模 | 308,354 |

水道事業の経営状況(法適)

団体名: 鋸南町

(金額: 千円)

| 給水形態 | | 末端給水事業 | |
|-----------|------------------|---------------------|-------------------------|
| 事業創設認可年月日 | | 昭和36年03月20日 | |
| 供用開始年月日 | | 昭和37年07月10日 | |
| 法適用年月日 | | 昭和41年04月01日 | |
| 管理者 | | 非設置 | |
| 水源種類 | | ダム 受水 | |
| 項目 | 年度 | 平成26年度 | 平成27年度 |
| 施設 | 行政区域内現在人口(人) | A 8,451 | 8,308 |
| | 計画給水人口(人) | B 13,500 | 13,500 |
| | 現在給水人口(人) | C 8,419 | 8,276 |
| | 普及率 | C/A(%) | 99.6 |
| | | C/B(%) | 61.3 |
| | 給水戸数(戸) | 3,687 | 3,679 |
| | 取水能力(m3/日) | 8,860 | 8,860 |
| | 水利権(m3/日) | 6,740 | 6,740 |
| | 導水管延長(km) | 3.82 | 3.82 |
| | 送水管延長(km) | 0.55 | 0.55 |
| | 配水管延長(km) | 126.29 | 126.29 |
| | 浄水場設置数 | 1 | 1 |
| | 配水池設置数 | 10 | 10 |
| | 当年度末消火栓設置数(個) | 126 | 127 |
| | 給水区域面積(ha) | 4,516 | 4,519 |
| 業務 | 配水能力(m3/日) | 8,120 | 8,120 |
| | 一日最大配水量(m3) | D 4,277 | 4,048 |
| | 年間総配水量(千m3) | E 1,144.59 | 1,131.85 |
| | 年間総有収水量(千m3) | F 950.77 | 947.74 |
| | 1人当たり1日平均有収水量(ℓ) | 309 | 313 |
| | 有収率(F/E×100)(%) | 83.1 | 83.7 |
| | 料金体系 | 用途別 | 用途別 |
| 料金 | 家庭用 | 基本水量(m3) | 8 |
| | | 基本料金(円) | 1,861 |
| | | 超過料金(円/m3) | 240 |
| | | 家庭用10m3料金・口径13mm(円) | 2,505 |
| 職員数 | 現行料金実施年月日 | | 平成26年04月01日 平成26年04月01日 |
| | うち | 損益勘定所属職員(人) | 7 |
| | | 原浄配水関係職員(人) | 4 |
| | | 検計集金職員(人) | 0 |
| 経営分析 | 資本勘定所属職員(人) | | 0 |
| | 計(人) | | 7 |
| | 職員一人当たり | 施設利用率(%) | 38.6 |
| | | 最大稼働率(%) | 52.7 |
| | | 負荷率(%) | 73.3 |
| | | 配水管使用効率(m3/m) | 8.8 |
| | | 固定資産使用効率(m3/万円) | 3.5 |
| | 有収水量1m3当り | 給水人口(人) | 1,203 |
| | | 有収水量(m3) | 135,824 |
| | | 営業収益(千円) | 38,640 |
| | うち | 供給単価(円銭) | 281.85 |
| | | 給水原価(円銭) | 428.63 |
| | | 資本費(円銭) | 239.72 |
| | うち | 給与費(円銭) | 59.14 |
| | | 料金回収率(%) | 65.8 |
| 繰入金 | 当年度繰入金合計 | | 82,714 |
| | うち | 収益勘定繰入金 | 82,714 |
| | | うち 基準内繰入金 | 81,518 |
| | うち | 資本勘定繰入金 | 0 |
| | | うち 基準内繰入金 | 0 |
| 費用構成比率(%) | 職員給与費 | | 12.5 |
| | 支払利息 | | 10.4 |
| | 減価償却費 | | 33.2 |
| | 動力費 | | 2.0 |
| | 受水費 | | 30.6 |
| | その他 ※ | | 11.2 |
| 財務分析(%) | 自己資本構成比率 | | 57.7 |
| | 流動比率 | | 206.0 |
| | 経常収支比率 | | 105.5 |
| | 営業収支比率 | | 68.0 |
| | 有形固定資産減価償却率 | | 53.9 |
| | 累積欠損金比率 | | — |
| | 不良債務比率 | | — |
| | 料金収入に対する比率 | 企業債償還元金 | 46.7 |
| | | 企業債利息 | 17.4 |
| | | 企業債元利償還金 | 64.1 |
| | | 職員給与費 | 22.3 |
| | | 企業債現在高 | 547.5 |

※ 表示単位未満四捨五入の関係で、合計が一致しない場合がある。

| 項目 | 年度 | 平成26年度 | 平成27年度 |
|-------|------------------|------------------------|-----------------------|
| 損益計算書 | 総収益(B+E) | | A 474,030 470,311 |
| | 経常収益(C+D) | | B 474,030 470,311 |
| | うち | 営業収益 | C 270,480 268,305 |
| | | うち 給水収益 | 267,977 266,951 |
| | | 受託工事収益 | 0 54 |
| | | 他会計負担金 | 1,998 864 |
| | | 営業外収益 | D 203,550 202,006 |
| | うち | 都道府県補助金 | 77,803 77,528 |
| | | 他会計補助金 | 80,716 80,654 |
| | | 長期前受金戻入 | 41,964 41,860 |
| | 特別利益 | | E 0 0 |
| | 総費用(G+J) | | F 453,235 451,913 |
| | 経常費用(H+I) | | G 449,494 451,913 |
| | うち | 営業費用 | H 397,782 403,327 |
| | | 職員給与費 | 56,227 58,075 |
| | | 受託工事費 | 0 19 |
| | | 減価償却費 | 149,317 150,683 |
| | | 受水費 | 137,583 137,374 |
| | うち | 営業外費用 | I 51,712 48,586 |
| | | 支払利息 | 46,620 43,590 |
| CF計算書 | 特別損失 | | J 3,741 0 |
| | 経常利益(経常損失)(B-G) | | 24,536 18,398 |
| | 純利益(純損失)(A-F) | | 20,795 18,398 |
| | 業務活動によるキャッシュ・フロー | | 135,849 134,221 |
| | 投資活動によるキャッシュ・フロー | | △ 70,478 △ 37,601 |
| | 財務活動によるキャッシュ・フロー | | △ 55,110 △ 86,765 |
| | 資金の増加額(又は減少額) | | 10,261 9,855 |
| | 資本的収入 | | K 70,000 33,000 |
| | うち | 企業債 | 70,000 33,000 |
| | | 他会計繰入金 | 0 0 |
| | | 工事負担金 | 0 0 |
| | 資本的支出 | | L 201,225 160,373 |
| | うち | 建設改良費 | 76,115 40,609 |
| | | 企業債償還金 | 125,110 119,764 |
| | 収支差引(K-L) | | M △ 131,225 △ 127,373 |
| | 補填財源 | | N 131,225 127,373 |
| | 補填財源不足額(M+N) | | 0 0 |
| 貸借対照表 | 資産 | 固定資産 | 3,232,608 3,111,410 |
| | | うち 償却資産 | 6,727,302 6,733,248 |
| | | 減価償却累計額(△) | 3,626,123 3,753,067 |
| | | 流動資産 | 291,759 303,087 |
| | | 現金及び預金 | 265,605 275,460 |
| | うち | 未収金及び未収収益 | 20,847 21,942 |
| | | 貸倒引当金(△) | 80 120 |
| | | 貯蔵品 | 5,387 5,805 |
| | 繰延資産 | | 0 0 |
| | 資産合計 | | 3,524,367 3,414,497 |
| | 負債 | 固定負債 | 1,349,635 1,255,879 |
| | | うち 建設改良費等の財源に充てるための企業債 | 1,347,335 1,255,879 |
| | | 建設改良費等の財源に充てるための長期借入金 | 0 0 |
| | | 引当金 | 2,300 0 |
| | | 流動負債 | 141,638 148,986 |
| | うち | 建設改良費等の財源に充てるための企業債 | 119,764 124,456 |
| | | 建設改良費等の財源に充てるための長期借入金 | 0 0 |
| | | 引当金 | 3,915 4,077 |
| | | 一時借入金 | 0 0 |
| | | 未払金及び未払費用 | 16,753 19,115 |
| | 繰延収益 | | 843,226 801,366 |
| | うち | 長期前受金 | 1,833,473 1,833,473 |
| | | 長期前受金収益化累計額(△) | 990,247 1,032,107 |
| | 負債合計 | | 2,334,499 2,206,231 |
| | 資本 | 資本金 | 1,053,380 1,053,380 |
| | | 剰余金 | 136,488 154,886 |
| | | 資本剰余金 | 46,740 46,740 |
| | | 利益剰余金 | 89,748 108,146 |
| | | うち 当年度未処分利益剰余金 | 43,871 62,269 |
| | うち | 当年度未処理欠損金(△) | 0 0 |
| | | 資本合計 | 1,189,868 1,208,266 |
| | 引当金 | 退職給付引当金 | 0 0 |
| | | 賞与引当金 | 3,915 4,077 |
| | | 修繕引当金 | 2,300 0 |
| | | 特別修繕引当金 | 0 0 |
| | | その他引当金 | 0 0 |
| | 不良債務 | | 0 0 |
| | 実質資金不足額 | | 0 0 |
| | 企業債現在高 | | 1,467,099 1,380,335 |
| | 支出決算規模 | | 525,183 484,648 |

水道事業の経営状況(法適)

団体名：三芳水道企業団

(金額:千円)

| 給水形態 | | | 末端給水事業 | | |
|-----------|------------------|---------------------|-------------|-------------|--------|
| 事業創設認可年月日 | | | 昭和40年03月31日 | | |
| 供用開始年月日 | | | 昭和44年08月01日 | | |
| 法適用年月日 | | | 昭和43年04月01日 | | |
| 管理者 | | | 非設置 | | |
| 水源種類 | | | ダム 地下水 受水 | | |
| 項目 | 年度 | | 平成26年度 | 平成27年度 | |
| 施設 | 行政区域内現在人口(人) | A | 89,271 | 88,116 | |
| | 計画給水人口(人) | B | 57,400 | 57,400 | |
| | 現在給水人口(人) | C | 55,165 | 55,273 | |
| | 普及率 | C/A(%) | 61.8 | 62.7 | |
| | | C/B(%) | 96.1 | 96.3 | |
| | 給水戸数(戸) | | 23,225 | 23,081 | |
| | 取水能力(m3/日) | | 30,920 | 30,920 | |
| | 水利権(m3/日) | | 12,689 | 12,689 | |
| | 導水管延長(km) | | 8.78 | 8.78 | |
| | 送水管延長(km) | | 4.68 | 4.68 | |
| | 配水管延長(km) | | 398.67 | 399.66 | |
| | 浄水場設置数 | | 6 | 6 | |
| | 配水池設置数 | | 15 | 15 | |
| | 当年度末消火栓設置数(個) | | 1,071 | 1,072 | |
| | 給水区域面積(ha) | | 16,981 | 16,981 | |
| 業務 | 配水能力(m3/日) | | 30,000 | 30,000 | |
| | 一日最大配水量(m3) | D | 26,294 | 26,072 | |
| | 年間総配水量(千m3) | E | 7,931.45 | 7,800.49 | |
| | 年間総有収水量(千m3) | F | 5,963.95 | 5,957.93 | |
| | 1人当たり1日平均有収水量(ℓ) | | 296 | 295 | |
| | 有収率(F/E×100)(%) | | 75.2 | 76.4 | |
| | 料金体系 | | 口径別 | 口径別 | |
| 料金 | 家庭用 | 基本水量(m3) | 0 | 0 | |
| | | 基本料金(円) | 723 | 723 | |
| | | 超過料金(円/m3) | 91 | 91 | |
| | | 家庭用10m3料金・口径13mm(円) | 1,846 | 1,846 | |
| | 現行料金実施年月日 | | 平成26年04月01日 | 平成26年04月01日 | |
| 職員数 | 損益勘定所属職員(人) | | 26 | 25 | |
| | うち | 原浄配水関係職員(人) | 16 | 14 | |
| | | 検針集金職員(人) | 0 | 0 | |
| | | 資本勘定所属職員(人) | 5 | 4 | |
| | 計(人) | | 31 | 29 | |
| 経営分析 | 施設利用率(%) | | 72.4 | 70.7 | |
| | 最大稼働率(%) | | 87.6 | 86.9 | |
| | 負荷率(%) | | 82.6 | 81.4 | |
| | 配水管使用効率(m3/m) | | 19.2 | 18.9 | |
| | 固定資産使用効率(m3/万円) | | 6.8 | 6.7 | |
| | 職員一人当たり | 給水人口(人) | 2,122 | 2,211 | |
| | | 有収水量(m3) | 229,383 | 238,317 | |
| | | 営業収益(千円) | 53,719 | 55,760 | |
| | 有収水量1m3当り | うち | 供給単価(円銭) | 232.85 | 232.19 |
| | | | 給水原価(円銭) | 325.49 | 323.01 |
| うち | | 資本費(円銭) | 158.21 | 153.07 | |
| | | 給与費(円銭) | 27.93 | 28.14 | |
| 料金回収率(%) | | 71.5 | 71.9 | | |
| 繰入金 | 当年度繰入金合計 | | 306,133 | 323,558 | |
| | うち | 収益勘定繰入金 | 299,080 | 301,568 | |
| | | うち 基準内繰入金 | 52,767 | 54,337 | |
| | うち | 資本勘定繰入金 | 7,053 | 21,990 | |
| | | うち 基準内繰入金 | 7,053 | 21,990 | |
| 費用構成比率(%) | 職員給与と費 | | 8.0 | 8.2 | |
| | 支払利息 | | 5.0 | 4.7 | |
| | 減価償却費 | | 22.1 | 21.9 | |
| | 動力費 | | 2.2 | 1.9 | |
| | 受水費 | | 46.1 | 46.6 | |
| | その他 ※ | | 16.5 | 16.6 | |
| | 自己資本構成比率 | | 68.9 | 69.0 | |
| | 流動比率 | | 283.4 | 250.9 | |
| | 経常収支比率 | | 102.6 | 103.3 | |
| | 営業収支比率 | | 72.1 | 72.7 | |
| 財務分析(%) | 有形固定資産減価償却率 | | 48.8 | 49.9 | |
| | 累積欠損金比率 | | — | — | |
| | 不良債務比率 | | — | — | |
| | 料金収入に対する比率 | 企業債償還元金 | 22.7 | 23.2 | |
| | | 企業債利息 | 7.4 | 7.0 | |
| | | 企業債元利償還金 | 30.1 | 30.1 | |
| | | 職員給与と費 | 14.1 | 12.1 | |
| | | 企業債現在高 | 278.6 | 272.9 | |

※ 表示単位未満四捨五入の関係で、合計が一致しない場合がある。

| 項目 | 年度 | 平成26年度 | 平成27年度 |
|-------|------------------|-----------------------|-----------------------|
| 損益計算書 | 総収益(B+E) | | A 2,124,960 2,123,368 |
| | 経常収益(C+D) | | B 2,124,768 2,113,259 |
| | うち | 営業収益 | C 1,396,703 1,394,009 |
| | | 給水収益 | 1,388,676 1,383,367 |
| | | 受託工事収益 | 0 0 |
| | | 他会計負担金 | 2,082 4,982 |
| | | 営業外収益 | D 728,065 719,250 |
| | うち | 都道府県補助金 | 283,081 283,246 |
| | | 他会計補助金 | 296,998 296,586 |
| | | 長期前受金戻入 | 130,273 121,472 |
| | 特別利益 | | E 192 10,109 |
| | 総費用(G+J) | | F 2,101,492 2,051,606 |
| | 経常費用(H+I) | | G 2,071,469 2,045,917 |
| | うち | 営業費用 | H 1,937,582 1,918,400 |
| | | 職員給与費 | 166,595 167,653 |
| | | 受託工事費 | 0 0 |
| | | 減価償却費 | 457,252 448,785 |
| | | 受水費 | 955,298 952,554 |
| | うち | 営業外費用 | I 133,887 127,517 |
| | | 支払利息 | 103,154 96,507 |
| CF計算書 | 特別損失 | | J 30,023 5,689 |
| | 経常利益(経常損失)(B-G) | | 53,299 67,342 |
| | 純利益(純損失)(A-F) | | 23,468 71,762 |
| | 業務活動によるキャッシュ・フロー | | 416,629 491,087 |
| | 投資活動によるキャッシュ・フロー | | △ 197,750 △ 444,698 |
| | 財務活動によるキャッシュ・フロー | | △ 162,979 △ 76,596 |
| | 資金の増加額(又は減少額) | | 55,900 △ 30,207 |
| | 資本的収入 | | K 168,520 277,288 |
| | うち | 企業債 | 151,700 226,300 |
| | | 他会計繰入金 | 7,053 21,990 |
| | | 工事負担金 | 9,767 11,747 |
| | | 資本的支出 | L 516,637 842,788 |
| | うち | 建設改良費 | 201,958 522,461 |
| | | 企業債償還金 | 314,679 320,327 |
| | 収支差引(K-L) | | M △ 348,117 △ 565,500 |
| | 補填財源 | | N 340,017 432,100 |
| | 補填財源不足額(M+N) | | 8,100 133,400 |
| 貸借対照表 | うち | 固定資産 | 11,732,490 11,709,475 |
| | | 償却資産 | 20,703,686 21,131,776 |
| | | 減価償却累計額(△) | 10,099,543 10,548,496 |
| | | 流動資産 | 1,529,462 1,484,030 |
| | | 現金及び預金 | 1,323,443 1,293,236 |
| | うち | 未収金及び未収収益 | 130,208 150,370 |
| | | 貸倒引当金(△) | 1,586 784 |
| | | 貯蔵品 | 24,127 24,007 |
| | 繰延資産 | | 4,835 2,423 |
| | 資産合計 | | 13,266,787 13,195,928 |
| | 固定負債 | | 3,580,895 3,498,568 |
| | うち | 建設改良費等の財源に充てるための企業債 | 3,548,472 3,466,626 |
| | | 建設改良費等の財源に充てるための長期借入金 | 0 0 |
| | | 引当金 | 32,423 31,942 |
| | うち | 流動負債 | 539,707 591,427 |
| | | 建設改良費等の財源に充てるための企業債 | 320,563 308,381 |
| | | 建設改良費等の財源に充てるための長期借入金 | 0 0 |
| | | 引当金 | 15,697 14,220 |
| | | 一時借入金 | 0 0 |
| | 未払金及び未払費用 | | 201,265 266,354 |
| | 繰延収益 | | 3,077,811 2,856,007 |
| | うち | 長期前受金 | 5,603,901 5,636,375 |
| | | 長期前受金収益化累計額(△) | 2,526,090 2,780,368 |
| | 負債合計 | | 7,198,413 6,946,002 |
| | 資本金 | | 4,598,181 4,621,862 |
| | うち | 剰余金 | 1,470,193 1,628,064 |
| | | 資本剰余金 | 654,417 654,345 |
| | | 利益剰余金 | 815,776 973,719 |
| | | うち 当年度未処分利益剰余金 | 6,249 71,762 |
| | | うち 当年度未処理欠損金(△) | 0 0 |
| | 資本合計 | | 6,068,374 6,249,926 |
| | 引当金 | 退職給付引当金 | 13,865 17,034 |
| | | 賞与引当金 | 15,697 14,220 |
| | | 修繕引当金 | 18,558 0 |
| | | 特別修繕引当金 | 0 14,908 |
| | | その他引当金 | 0 0 |
| | 不良債務 | | 0 0 |
| | 実質資金不足額 | | 0 0 |
| | 企業債現在高 | | 3,869,035 3,775,007 |
| | 支出決算規模 | | 2,275,056 2,528,622 |

水道事業の経営状況(法適)

団体名: 長門川水道企業団

(金額: 千円)

| 給水形態 | | 末端給水事業 | |
|-----------|------------------|---------------------|-------------------------|
| 事業創設認可年月日 | | 昭和35年07月13日 | |
| 供用開始年月日 | | 昭和37年04月01日 | |
| 法適用年月日 | | 昭和46年04月01日 | |
| 管理者 | | 設置 | |
| 水源種類 | | ダム 受水 | |
| 項目 | 年度 | 平成26年度 | 平成27年度 |
| 施設 | 行政区域内現在人口(人) | A 115,150 | 116,655 |
| | 計画給水人口(人) | B 21,080 | 21,080 |
| | 現在給水人口(人) | C 19,410 | 19,214 |
| | 普及率 | C/A(%) | 16.9 |
| | | C/B(%) | 92.1 |
| | 給水戸数(戸) | 7,798 | 7,825 |
| | 取水能力(m3/日) | 9,340 | 9,340 |
| | 水利権(m3/日) | 8,640 | 8,640 |
| | 導水管延長(km) | 1.95 | 1.95 |
| | 送水管延長(km) | 6.12 | 6.12 |
| | 配水管延長(km) | 67.17 | 67.28 |
| | 浄水場設置数 | 2 | 2 |
| | 配水池設置数 | 4 | 4 |
| | 当年度末消火栓設置数(個) | 254 | 254 |
| | 給水区域面積(ha) | 3,650 | 3,650 |
| 業務 | 配水能力(m3/日) | 9,000 | 9,000 |
| | 一日最大配水量(m3) | D 7,168 | 7,173 |
| | 年間総配水量(千m3) | E 2,280.87 | 2,277.80 |
| | 年間総有収水量(千m3) | F 2,174.48 | 2,189.34 |
| | 1人当たり1日平均有収水量(ℓ) | 307 | 311 |
| | 有収率(F/E×100)(%) | 95.3 | 96.1 |
| | 料金体系 | 口径別 | 口径別 |
| 料金 | 家庭用 | 基本水量(m3) | 0 |
| | | 基本料金(円) | 648 |
| | | 超過料金(円/m3) | 140 |
| | | 家庭用10m3料金・口径13mm(円) | 2,052 |
| 職員数 | 現行料金実施年月日 | | 平成26年04月01日 平成26年04月01日 |
| | 損益勘定所属職員(人) | | 6 6 |
| | うち | 原浄配水関係職員(人) | 2 2 |
| | | 検計集金職員(人) | 0 0 |
| | 資本勘定所属職員(人) | | 2 2 |
| | 計(人) | | 8 8 |
| | | | |
| 経営分析 | 施設利用率(%) | | 69.4 69.1 |
| | 最大稼働率(%) | | 79.6 79.7 |
| | 負荷率(%) | | 87.2 86.8 |
| | 配水管使用効率(m3/m) | | 30.3 30.2 |
| | 固定資産使用効率(m3/万円) | | 7.1 7.4 |
| | 職員一人当たり | 給水人口(人) | 3,235 3,202 |
| | | 有収水量(m3) | 362,413 364,890 |
| | | 営業収益(千円) | 76,681 77,193 |
| | 有収水量1m3当り | 供給単価(円銭) | 211.13 211.15 |
| | | 給水原価(円銭) | 203.28 199.16 |
| | | 資本費(円銭) | 83.66 80.99 |
| | うち | 給与費(円銭) | 21.29 21.58 |
| | | 料金回収率(%) | 103.9 106.0 |
| | 当年度繰入金合計 | | 6,251 4,071 |
| | うち | 収益勘定繰入金 | 4,331 2,347 |
| | | うち 基準内繰入金 | 172 72 |
| | うち | 資本勘定繰入金 | 1,920 1,724 |
| | | うち 基準内繰入金 | 1,920 1,724 |
| 費用構成比率(%) | 職員給与費 | | 9.2 9.5 |
| | 支払利息 | | 5.5 5.2 |
| | 減価償却費 | | 37.8 37.5 |
| | 動力費 | | 0.0 0.0 |
| | 受水費 | | 8.4 8.6 |
| | その他 ※ | | 39.1 39.2 |
| | | | |
| 財務分析(%) | 自己資本構成比率 | | 75.7 77.3 |
| | 流動比率 | | 481.0 535.4 |
| | 経常収支比率 | | 111.3 109.1 |
| | 営業収支比率 | | 96.7 98.6 |
| | 有形固定資産減価償却率 | | 63.0 64.5 |
| | 累積欠損金比率 | | — — |
| | 不良債務比率 | | — — |
| | 料金収入に対する比率 | 企業債償還元金 | 16.6 17.1 |
| | | 企業債利息 | 6.0 5.5 |
| | | 企業債元利償還金 | 22.6 22.7 |
| | | 職員給与費 | 11.1 10.2 |
| | | 企業債現在高 | 233.6 214.3 |

※ 表示単位未満四捨五入の関係で、合計が一致しない場合がある。

| 項目 | | 年度 | 平成26年度 | 平成27年度 | | | |
|-----------------|------------------|-----------------|-----------------------|----------------|-----------|-----------|-----------|
| 損益計算書 | うち | 総収益(B+E) | A | 617,283 | 550,946 | | |
| | | うち | 経常収益(C+D) | B | 560,047 | 541,288 | |
| | | | 営業収益 | C | 460,086 | 463,155 | |
| | | うち | 給水収益 | | 459,097 | 462,276 | |
| | | | 受託工事収益 | | 0 | 0 | |
| | | | 他会計負担金 | | 0 | 0 | |
| | | うち | 営業外収益 | D | 99,961 | 78,133 | |
| | | | 都道府県補助金 | | 1,898 | 1,411 | |
| | | | 他会計補助金 | | 4,331 | 2,347 | |
| | | 長期前受金戻入 | | 61,316 | 59,903 | | |
| | | 特別利益 | E | 57,236 | 9,658 | | |
| | 総費用(G+J) | F | 508,063 | 496,005 | | | |
| | うち | 経常費用(H+I) | G | 503,341 | 495,935 | | |
| | | うち | 営業費用 | H | 475,789 | 469,686 | |
| | | | 職員給与費 | | 46,291 | 47,244 | |
| | | うち | 受託工事費 | | 0 | 0 | |
| | | | 減価償却費 | | 190,274 | 186,127 | |
| | | うち | 受水費 | | 42,347 | 42,463 | |
| | | | 営業外費用 | I | 27,552 | 26,249 | |
| | | うち | 支払利息 | | 27,552 | 25,620 | |
| | | 特別損失 | J | 4,722 | 70 | | |
| | | 経常利益(経常損失)(B-G) | | 56,706 | 45,353 | | |
| 純利益(純損失)(A-F) | | | 109,220 | 54,941 | | | |
| CF計算書 | 業務活動によるキャッシュ・フロー | | 240,225 | 162,012 | | | |
| | 投資活動によるキャッシュ・フロー | △ | 330,339 | △ 43,271 | | | |
| | 財務活動によるキャッシュ・フロー | △ | 62,772 | △ 79,846 | | | |
| | 資金の増加額(又は減少額) | △ | 152,886 | 38,895 | | | |
| | | | | | | | |
| 資本的収支 | うち | 資本的収入 | K | 25,556 | 9,765 | | |
| | | 企業債 | | 14,000 | 0 | | |
| | | 他会計繰入金 | | 1,920 | 1,724 | | |
| | | 工事負担金 | | 3,642 | 1,214 | | |
| | うち | 資本的支出 | L | 166,472 | 135,279 | | |
| | | 建設改良費 | | 87,780 | 53,709 | | |
| | 企業債償還金 | | 76,392 | 79,270 | | | |
| | 収支差引(K-L) | M | △ 140,916 | △ 125,514 | | | |
| 補填財源 | N | 140,916 | 125,514 | | | | |
| 補填財源不足額(M+N) | | 0 | 0 | | | | |
| 貸借対照表 | 資産 | うち | 固定資産 | | 3,988,381 | 3,861,853 | |
| | | | 償却資産 | | 7,894,700 | 7,970,407 | |
| | | | 減価償却累計額(△) | | 4,977,087 | 5,141,289 | |
| | | うち | 流動資産 | | 674,770 | 715,012 | |
| | | | 現金及び預金 | | 656,042 | 694,937 | |
| | | | 未収金及び未収収益 | | 14,575 | 15,926 | |
| | | うち | 貸倒引当金(△) | | 57 | 61 | |
| | | | 貯蔵品 | | 2,110 | 2,110 | |
| | | 繰延資産 | | 0 | 0 | | |
| | | 資産合計 | | 4,663,151 | 4,576,865 | | |
| | 負債 | うち | 固定負債 | | 990,785 | 907,023 | |
| | | | 建設改良費等の財源に充てるための企業債 | | 990,785 | 907,023 | |
| | | | 建設改良費等の財源に充てるための長期借入金 | | 0 | 0 | |
| | | | 引当金 | | 0 | 0 | |
| | | うち | 流動負債 | | 140,278 | 133,548 | |
| | | | 建設改良費等の財源に充てるための企業債 | | 81,570 | 83,762 | |
| | | | 建設改良費等の財源に充てるための長期借入金 | | 0 | 0 | |
| | | | 引当金 | | 31,389 | 22,450 | |
| | | | 一時借入金 | | 0 | 0 | |
| | | | 未払金及び未払費用 | | 25,219 | 25,236 | |
| | | うち | 繰延収益 | | 1,162,431 | 1,111,449 | |
| | | | 長期前受金 | | 3,346,644 | 3,351,909 | |
| | | 資本 | うち | 長期前受金収益化累計額(△) | | 2,184,213 | 2,240,460 |
| | | | | 負債合計 | | 2,293,494 | 2,152,020 |
| | 資本金 | | | | 2,194,388 | 2,344,453 | |
| | うち | | 剰余金 | | 175,269 | 80,392 | |
| | | | 資本剰余金 | | 8,922 | 7,445 | |
| | | | 利益剰余金 | | 166,347 | 72,947 | |
| | | | うち 当年度未処分利益剰余金 | | 148,341 | 54,941 | |
| うち 当年度未処理欠損金(△) | | | | 0 | 0 | | |
| 資本合計 | | | 2,369,657 | 2,424,845 | | | |
| 引当金 | 退職給付引当金 | | | 0 | 0 | | |
| | 賞与引当金 | | | 4,609 | 4,161 | | |
| | 修繕引当金 | | 26,780 | 18,289 | | | |
| | 特別修繕引当金 | | 0 | 0 | | | |
| | その他引当金 | | 0 | 0 | | | |
| | 不良債務 | | 0 | 0 | | | |
| 実質資金不足額 | | 0 | 0 | | | | |
| 企業債現在高 | | 1,072,355 | 990,785 | | | | |
| 支出決算規模 | | 514,767 | 480,434 | | | | |

水道事業の経営状況(法適)

団体名：八匠水道企業団

(金額:千円)

| 給水形態 | | 末端給水事業 | |
|-----------|------------------|---------------------|-------------------------|
| 事業創設認可年月日 | | 昭和49年03月30日 | |
| 供用開始年月日 | | 昭和52年07月21日 | |
| 法適用年月日 | | 昭和49年03月28日 | |
| 管理者 | | 設置 | |
| 水源種類 | | 受水 | |
| 項目 | 年度 | 平成26年度 | 平成27年度 |
| 施設 | 行政区域内現在人口(人) | A 48,999 | 48,036 |
| | 計画給水人口(人) | B 46,000 | 46,000 |
| | 現在給水人口(人) | C 41,112 | 41,068 |
| | 普及率 | C/A(%) | 83.9 |
| | | C/B(%) | 89.3 |
| | 給水戸数(戸) | 15,203 | 15,298 |
| | 取水能力(m3/日) | 20,400 | 20,400 |
| | 水利権(m3/日) | 0 | 0 |
| | 導水管延長(km) | 0.00 | 0.00 |
| | 送水管延長(km) | 0.00 | 0.00 |
| | 配水管延長(km) | 547.15 | 550.35 |
| | 浄水場設置数 | 0 | 0 |
| | 配水池設置数 | 3 | 3 |
| | 当年度末消火栓設置数(個) | 665 | 666 |
| | 給水区域面積(ha) | 11,842 | 11,872 |
| 業務 | 配水能力(m3/日) | 20,400 | 20,400 |
| | 一日最大配水量(m3) | D 12,613 | 13,064 |
| | 年間総配水量(千m3) | E 4,065.56 | 4,095.29 |
| | 年間総有収水量(千m3) | F 3,799.10 | 3,826.09 |
| | 1人当たり1日平均有収水量(ℓ) | 253 | 255 |
| | 有収率(F/E×100)(%) | 93.4 | 93.4 |
| | 料金体系 | 用途別 | 用途別 |
| 料金 | 家庭用 | 基本水量(m3) | 10 |
| | | 基本料金(円) | 2,224 |
| | | 超過料金(円/m3) | 222 |
| | | 家庭用10m3料金・口径13mm(円) | 2,224 |
| 職員数 | 現行料金実施年月日 | | 平成26年04月01日 平成26年04月01日 |
| | 損益勘定所属職員(人) | | 13 13 |
| | うち | 原浄配水関係職員(人) | 6 6 |
| | | 検計集金職員(人) | 0 0 |
| 経営分析 | 資本勘定所属職員(人) | | 1 1 |
| | 計(人) | | 14 14 |
| | 施設利用率(%) | | 54.6 54.8 |
| | 最大稼働率(%) | | 61.8 64.0 |
| | 負荷率(%) | | 88.3 85.6 |
| | 配水管使用効率(m3/m) | | 7.4 7.4 |
| | 固定資産使用効率(m3/万円) | | 7.6 7.9 |
| | 職員一人当たり | 給水人口(人) | 3,162 3,159 |
| | | 有収水量(m3) | 292,238 294,315 |
| | | 営業収益(千円) | 65,261 65,856 |
| | 有収水量1m3当り | 供給単価(円銭) | 223.00 222.95 |
| | | 給水原価(円銭) | 274.25 277.42 |
| | | 資本費(円銭) | 129.71 130.51 |
| | うち | 給与費(円銭) | 25.46 25.53 |
| | | 料金回収率(%) | 81.3 80.4 |
| 繰入金 | 当年度繰入金合計 | | 160,286 177,927 |
| | うち | 収益勘定繰入金 | 159,832 177,701 |
| | | うち 基準内繰入金 | 25,550 27,220 |
| | うち | 資本勘定繰入金 | 454 226 |
| | | うち 基準内繰入金 | 454 226 |
| 費用構成比率(%) | 職員給与費 | | 8.1 8.0 |
| | 支払利息 | | 0.3 0.2 |
| | 減価償却費 | | 27.7 27.8 |
| | 動力費 | | 0.5 0.5 |
| | 受水費 | | 54.9 54.0 |
| 財務分析(%) | その他 | | ※ 8.5 9.5 |
| | 自己資本構成比率 | | 95.9 96.7 |
| | 流動比率 | | 2,147.9 2,529.7 |
| | 経常収支比率 | | 110.3 111.6 |
| | 営業収支比率 | | 71.1 70.5 |
| | 有形固定資産減価償却率 | | 61.2 62.9 |
| | 累積欠損金比率 | | — — |
| | 不良債務比率 | | — — |
| | 料金収入に対する比率 | 企業債償還元金 | 1.1 1.2 |
| | | 企業債利息 | 0.4 0.3 |
| | | 企業債元利償還金 | 1.5 1.5 |
| | | 職員給与費 | 13.9 13.1 |
| | | 企業債現在高 | 17.8 16.5 |

※ 表示単位未満四捨五入の関係で、合計が一致しない場合がある。

| 項目 | | 年度 | 平成26年度 | 平成27年度 | | | |
|--------------|------------------|-----------------|-----------------------|-------------|------------|------------|---------|
| 損益計算書 | うち | 総収益(B+E) | A | 1,320,946 | 1,360,871 | | |
| | | 経常収益(C+D) | B | 1,320,946 | 1,360,871 | | |
| | | うち | 営業収益 | C | 849,959 | 858,432 | |
| | | | うち | 給水収益 | | 847,194 | 853,015 |
| | | | | 受託工事収益 | | 1,560 | 2,299 |
| | | | | 他会計負担金 | | 908 | 2,791 |
| | | | | 営業外収益 | D | 470,987 | 502,439 |
| | | | うち | 都道府県補助金 | | 154,179 | 169,966 |
| | | | | 他会計補助金 | | 158,924 | 174,910 |
| | | | | 長期前受金戻入 | | 154,586 | 155,349 |
| | | 特別利益 | E | 0 | 0 | | |
| | | 総費用(G+J) | F | 1,219,694 | 1,233,021 | | |
| | うち | 経常費用(H+I) | G | 1,197,973 | 1,218,969 | | |
| | | うち | 営業費用 | H | 1,194,755 | 1,215,897 | |
| | | | うち | 職員給与と費 | | 96,716 | 97,693 |
| | | | | 受託工事費 | | 1,500 | 2,200 |
| | | | | 減価償却費 | | 331,314 | 337,700 |
| | | | | 受水費 | | 657,211 | 657,119 |
| | | | 営業外費用 | I | 3,218 | 3,072 | |
| | | うち | 支払利息 | | 3,205 | 2,948 | |
| 特別損失 | | J | 21,721 | 14,052 | | | |
| CF計算書 | | 経常利益(経常損失)(B-G) | | 122,973 | 141,902 | | |
| | 純利益(純損失)(A-F) | | 101,252 | 127,850 | | | |
| | 業務活動によるキャッシュ・フロー | | 338,005 | 266,673 | | | |
| | 投資活動によるキャッシュ・フロー | △ | 133,745 | △ 116,880 | | | |
| | 財務活動によるキャッシュ・フロー | △ | 9,696 | △ 9,953 | | | |
| | 資金の増加額(又は減少額) | | 194,564 | 139,840 | | | |
| | 資本的収支 | 資本的収入 | K | 33,874 | 39,803 | | |
| | | うち | 企業債 | | 0 | 0 | |
| | | | 他会計繰入金 | | 454 | 226 | |
| | | | 工事負担金 | | 33,420 | 39,577 | |
| 資本的支出 | | | L | 187,591 | 175,274 | | |
| うち | | 建設改良費 | | 177,895 | 165,321 | | |
| | | 企業債償還金 | | 9,696 | 9,953 | | |
| | | 収支差引(K-L) | M | △ 153,717 | △ 135,471 | | |
| 補填財源 | | N | 153,717 | 135,471 | | | |
| 補填財源不足額(M+N) | | | 0 | 0 | | | |
| 貸借対照表 | 資産 | 固定資産 | | 5,368,376 | 5,186,520 | | |
| | | うち | 償却資産 | | 13,669,564 | 13,820,531 | |
| | | | 減価償却累計額(△) | | 8,365,176 | 8,697,999 | |
| | | 流動資産 | | 1,852,330 | 1,994,950 | | |
| | | うち | 現金及び預金 | | 1,771,512 | 1,911,352 | |
| | | | 未収金及び未収収益 | | 80,476 | 83,101 | |
| | | | 貸倒引当金(△) | | 629 | 337 | |
| | | | 貯蔵品 | | 771 | 634 | |
| | | 繰延資産 | | 0 | 0 | | |
| | | 資産合計 | | 7,220,706 | 7,181,470 | | |
| | 負債 | 固定負債 | | 206,786 | 158,587 | | |
| | | うち | 建設改良費等の財源に充てるための企業債 | | 140,843 | 130,625 | |
| | | | 建設改良費等の財源に充てるための長期借入金 | | 0 | 0 | |
| | | | 引当金 | | 65,943 | 27,962 | |
| | | 流動負債 | | 86,240 | 78,862 | | |
| | | うち | 建設改良費等の財源に充てるための企業債 | | 9,953 | 10,218 | |
| | | | 建設改良費等の財源に充てるための長期借入金 | | 0 | 0 | |
| | | | 引当金 | | 7,942 | 8,095 | |
| | | | 一時借入金 | | 0 | 0 | |
| | | | 未払金及び未払費用 | | 64,902 | 56,999 | |
| | 繰延収益 | | 2,866,383 | 2,754,874 | | | |
| | 資本 | うち | 長期前受金 | | 6,406,424 | 6,450,264 | |
| | | | 長期前受金収益化累計額(△) | | 3,540,041 | 3,695,390 | |
| | | | 負債合計 | | 3,159,409 | 2,992,323 | |
| | | | 資本金 | | 835,606 | 4,061,297 | |
| | | 剰余金 | | 3,225,691 | 127,850 | | |
| | | うち | 資本剰余金 | | 0 | 0 | |
| | | | 利益剰余金 | | 3,225,691 | 127,850 | |
| | | | うち | 当年度未処分利益剰余金 | | 3,225,691 | 127,850 |
| | | | 当年度未処理欠損金(△) | | 0 | 0 | |
| 資本合計 | | | 4,061,297 | 4,189,147 | | | |
| 引当金 | 退職給付引当金 | | 13,910 | 27,962 | | | |
| | 賞与引当金 | | 7,942 | 6,892 | | | |
| | 修繕引当金 | | 52,033 | 0 | | | |
| | 特別修繕引当金 | | 0 | 0 | | | |
| | その他引当金 | | 0 | 1,203 | | | |
| | 不良債務 | | 0 | 0 | | | |
| 実質資金不足額 | | 0 | 0 | | | | |
| 企業債現在高 | | 150,796 | 140,843 | | | | |
| 支出決算規模 | | 1,135,865 | 1,135,664 | | | | |

水道事業の経営状況(法適)

団体名: 山武都市広域水道企業団

(金額:千円)

| 給水形態 | | | 末端給水事業 | |
|-----------|------------------|---------------------|-------------|-----------|
| 事業創設認可年月日 | | | 昭和49年03月31日 | |
| 供用開始年月日 | | | 昭和49年04月01日 | |
| 法適用年月日 | | | 昭和49年07月22日 | |
| 管理者 | | | 設置 | |
| 水源種類 | | | 受水 | |
| 項目 | 年度 | 平成26年度 | 平成27年度 | |
| 施設 | 行政区域内現在人口(人) | A | 178,773 | 177,408 |
| | 計画給水人口(人) | B | 198,000 | 198,000 |
| | 現在給水人口(人) | C | 162,238 | 161,097 |
| | 普及率 | C/A(%) | 90.8 | 90.8 |
| | | C/B(%) | 81.9 | 81.4 |
| | 給水戸数(戸) | | 64,170 | 63,525 |
| | 取水能力(m3/日) | | 59,250 | 59,080 |
| | 水利権(m3/日) | | 0 | 0 |
| | 導水管延長(km) | | 0.00 | 0.00 |
| | 送水管延長(km) | | 0.00 | 0.00 |
| | 配水管延長(km) | | 1,400.27 | 1,423.59 |
| | 浄水場設置数 | | 0 | 0 |
| | 配水池設置数 | | 8 | 8 |
| | 当年度末消火栓設置数(個) | | 2,359 | 2,371 |
| 業務 | 給水区域面積(ha) | | 29,905 | 29,905 |
| | 配水能力(m3/日) | | 59,250 | 59,080 |
| | 一日最大配水量(m3) | D | 57,130 | 59,080 |
| | 年間総配水量(千m3) | E | 18,502.03 | 18,637.05 |
| | 年間総有収水量(千m3) | F | 16,711.74 | 16,755.59 |
| | 1人当たり1日平均有収水量(ℓ) | | 282 | 284 |
| | 有収率(F/E×100)(%) | | 90.3 | 89.9 |
| 料金 | 料金体系 | | 口径別 | 口径別 |
| | 家庭用 | 基本水量(m3) | 8 | 8 |
| | | 基本料金(円) | 1,630 | 1,630 |
| | | 超過料金(円/m3) | 205 | 205 |
| | | 家庭用10m3料金・口径13mm(円) | 2,041 | 2,041 |
| 現行料金実施年月日 | | 平成26年04月01日 | 平成26年04月01日 | |
| 職員数 | 損益勘定所属職員(人) | 42 | 42 | |
| | うち | 原浄配水関係職員(人) | 20 | 20 |
| | | 検針集金職員(人) | 0 | 0 |
| | | 資本勘定所属職員(人) | 13 | 13 |
| | 計(人) | 55 | 55 | |
| 経営分析 | 施設利用率(%) | 85.6 | 86.2 | |
| | 最大稼働率(%) | 96.4 | 100.0 | |
| | 負荷率(%) | 88.7 | 86.2 | |
| | 配水管使用効率(m3/m) | 13.2 | 13.1 | |
| | 固定資産使用効率(m3/万円) | 7.7 | 7.6 | |
| | 職員一人当たり | 給水人口(人) | 3,863 | 3,836 |
| | | 有収水量(m3) | 397,899 | 398,943 |
| | | 営業収益(千円) | 92,590 | 92,923 |
| | 有収水量1m3当り | 供給単価(円銭) | 232.18 | 232.30 |
| | | うち | 給水原価(円銭) | 265.10 |
| 資本費(円銭) | | | 119.93 | 121.27 |
| 給与費(円銭) | | | 21.48 | 21.68 |
| 料金回収率(%) | 87.6 | 86.4 | | |
| 繰入金 | 当年度繰入金合計 | 291,788 | 370,886 | |
| | うち | 収益勘定繰入金 | 279,701 | 349,425 |
| | | うち 基準内繰入金 | 2,407 | 4,412 |
| | うち | 資本勘定繰入金 | 12,087 | 21,461 |
| | | うち 基準内繰入金 | 12,087 | 21,461 |
| 費用構成比率(%) | 職員給与と費 | 7.5 | 7.5 | |
| | 支払利息 | 0.5 | 0.5 | |
| | 減価償却費 | 18.8 | 18.5 | |
| | 動力費 | 0.3 | 0.3 | |
| | 受水費 | 62.6 | 62.0 | |
| | その他 | ※ | 10.2 | 11.2 |
| | 自己資本構成比率 | 93.9 | 94.5 | |
| 財務分析(%) | 流動比率 | 1,322.1 | 1,621.9 | |
| | 経常収支比率 | 102.8 | 104.2 | |
| | 営業収支比率 | 82.0 | 81.8 | |
| | 有形固定資産減価償却率 | 52.2 | 52.5 | |
| | 累積欠損金比率 | — | — | |
| | 不良債務比率 | — | — | |
| | 料金収入に対する比率 | 企業債償還元金 | 1.9 | 2.0 |
| | | 企業債利息 | 0.6 | 0.6 |
| | | 企業債元利償還金 | 2.6 | 2.6 |
| | | 職員給与と費 | 9.9 | 9.3 |
| 企業債現在高 | | 34.2 | 32.1 | |

※ 表示単位未満四捨五入の関係で、合計が一致しない場合がある。

| 項目 | 年度 | | 平成26年度 | 平成27年度 | | | |
|---------|------------------|-----------|-----------------------|----------------|-------------|-------------|------------|
| 損益計算書 | うち | 総収益(B+E) | A | 4,898,031 | 5,020,895 | | |
| | | うち | 経常収益(C+D) | B | 4,898,031 | 5,020,895 | |
| | | | 営業収益 | C | 3,888,788 | 3,902,772 | |
| | | うち | 給水収益 | | 3,880,109 | 3,892,279 | |
| | | | 受託工事収益 | | 0 | 0 | |
| | | うち | 他会計負担金 | | 2,407 | 4,412 | |
| | | | 営業外収益 | D | 1,009,243 | 1,118,123 | |
| | | うち | 都道府県補助金 | | 258,350 | 323,128 | |
| | | | 他会計補助金 | | 277,294 | 345,013 | |
| | | うち | 長期前受金戻入 | | 336,356 | 310,350 | |
| | 特別利益 | | E | 0 | 0 | | |
| | うち | 総費用(G+J) | F | 4,797,936 | 4,817,573 | | |
| | | うち | 経常費用(H+I) | G | 4,766,670 | 4,817,140 | |
| | | | 営業費用 | H | 4,742,198 | 4,768,830 | |
| | | うち | 職員給与と費 | | 359,003 | 363,314 | |
| | | | 受託工事費 | | 0 | 0 | |
| | | うち | 減価償却費 | | 895,206 | 891,350 | |
| | | | 受水費 | | 2,985,148 | 2,987,443 | |
| | | うち | 営業外費用 | I | 24,472 | 48,310 | |
| | | | 支払利息 | | 24,459 | 23,209 | |
| 特別損失 | | J | 31,266 | 433 | | | |
| CF計算書 | 経常利益(経常損失)(B-G) | | 131,361 | 203,755 | | | |
| | 純利益(純損失)(A-F) | | 100,095 | 203,322 | | | |
| | 業務活動によるキャッシュ・フロー | | 987,232 | 2,860,452 | | | |
| | 投資活動によるキャッシュ・フロー | △ | 928,880 | △ 928,940 | | | |
| | 財務活動によるキャッシュ・フロー | △ | 74,898 | △ 76,148 | | | |
| | 資金の増加額(又は減少額) | △ | 16,546 | 1,855,364 | | | |
| | 資本的収支 | うち | 資本的収入 | K | 25,341 | 77,056 | |
| | | | 企業債 | | 0 | 0 | |
| | | | 他会計繰入金 | | 12,087 | 21,461 | |
| | | | 工事負担金 | | 13,202 | 28,329 | |
| | | うち | 資本的支出 | L | 1,090,975 | 1,153,542 | |
| | | | 建設改良費 | | 1,016,077 | 1,077,394 | |
| | | | 企業債償還金 | | 74,898 | 76,148 | |
| | | | 収支差引(K-L) | M | △ 1,065,634 | △ 1,076,486 | |
| | 補填財源 | N | 1,065,634 | 1,076,486 | | | |
| | 補填財源不足額(M+N) | | 0 | 0 | | | |
| 貸借対照表 | 資産 | うち | 固定資産 | | 24,098,345 | 24,402,201 | |
| | | | 償却資産 | | 47,989,668 | 48,842,714 | |
| | | | 減価償却累計額(△) | | 25,071,180 | 25,624,598 | |
| | | うち | 流動資産 | | 5,839,143 | 5,629,377 | |
| | | | 現金及び預金 | | 3,216,773 | 5,072,137 | |
| | | | 未収金及び未収収益 | | 533,425 | 522,457 | |
| | | うち | 貸倒引当金(△) | | 6,360 | 6,378 | |
| | | | 貯蔵品 | | 39,329 | 40,161 | |
| | | 繰延資産 | | 0 | 0 | | |
| | | 資産合計 | | 29,937,488 | 30,031,578 | | |
| | 負債 | うち | 固定負債 | | 1,376,947 | 1,319,107 | |
| | | | 建設改良費等の財源に充てるための企業債 | | 1,251,167 | 1,173,746 | |
| | | | 建設改良費等の財源に充てるための長期借入金 | | 86,199 | 86,199 | |
| | | うち | 引当金 | | 39,581 | 59,162 | |
| | | | 流動負債 | | 441,643 | 347,075 | |
| | | | 建設改良費等の財源に充てるための企業債 | | 76,148 | 77,421 | |
| | | うち | 建設改良費等の財源に充てるための長期借入金 | | 0 | 0 | |
| | | | 引当金 | | 32,128 | 30,334 | |
| | | | 一時借入金 | | 0 | 0 | |
| | | うち | 未払金及び未払費用 | | 331,167 | 235,350 | |
| | | | 繰延収益 | | 7,921,743 | 7,964,919 | |
| | | | 長期前受金 | | 17,763,316 | 18,016,366 | |
| | | 資本 | うち | 長期前受金収益化累計額(△) | | 9,841,573 | 10,051,447 |
| | | | | 負債合計 | | 9,740,333 | 9,631,101 |
| 資本金 | | | | 1,165,443 | 9,567,371 | | |
| うち | 剰余金 | | | 19,031,712 | 10,833,106 | | |
| | 資本剰余金 | | | 10,629,784 | 10,629,784 | | |
| | 利益剰余金 | | | 8,401,928 | 203,322 | | |
| うち | 当年度未処分利益剰余金 | | | 8,401,928 | 203,322 | | |
| | 当年度未処理欠損金(△) | | | 0 | 0 | | |
| | 資本合計 | | | 20,197,155 | 20,400,477 | | |
| 引当金 | 退職給付引当金 | | | 19,581 | 39,162 | | |
| | 賞与引当金 | | 32,128 | 30,334 | | | |
| | 修繕引当金 | | 20,000 | 0 | | | |
| | 特別修繕引当金 | | 0 | 0 | | | |
| | その他引当金 | | 0 | 20,000 | | | |
| | 不良債務 | | 0 | 0 | | | |
| 実質資金不足額 | | 0 | 0 | | | | |
| 企業債現在高 | | 1,327,315 | 1,251,167 | | | | |
| 支出決算規模 | | 5,260,067 | 5,354,341 | | | | |

水道事業の経営状況(法適)

団体名: 長生都市広域市町村圏組合(事業会計分)

(金額:千円)

| 給水形態 | | | 末端給水事業 | | |
|-----------|------------------|---------------------|-------------|-----------|--------|
| 事業創設認可年月日 | | | 昭和49年03月30日 | | |
| 供用開始年月日 | | | 昭和55年07月01日 | | |
| 法適用年月日 | | | 昭和49年04月01日 | | |
| 管理者 | | | 非設置 | | |
| 水源種類 | | | 地下水 受水 | | |
| 項目 | 年度 | 平成26年度 | 平成27年度 | | |
| 施設 | 行政区域内現在人口(人) | A | 154,275 | 153,124 | |
| | 計画給水人口(人) | B | 185,380 | 185,380 | |
| | 現在給水人口(人) | C | 146,728 | 145,624 | |
| | 普及率 | C/A(%) | 95.1 | 95.1 | |
| | | C/B(%) | 79.1 | 78.6 | |
| | 給水戸数(戸) | | 60,630 | 61,089 | |
| | 取水能力(m3/日) | | 108,410 | 108,410 | |
| | 水利権(m3/日) | | 0 | 0 | |
| | 導水管延長(km) | | 16.81 | 16.81 | |
| | 送水管延長(km) | | 3.25 | 3.25 | |
| | 配水管延長(km) | | 1,559.90 | 1,561.33 | |
| | 浄水場設置数 | | 3 | 3 | |
| | 配水池設置数 | | 9 | 9 | |
| | 当年度末消火栓設置数(個) | | 1,971 | 1,986 | |
| | 給水区域面積(ha) | | 33,149 | 33,149 | |
| 業務 | 配水能力(m3/日) | | 108,410 | 108,410 | |
| | 一日最大配水量(m3) | D | 62,117 | 61,340 | |
| | 年間総配水量(千m3) | E | 19,539.08 | 19,363.40 | |
| | 年間総有収水量(千m3) | F | 16,994.42 | 16,810.70 | |
| | 1人当たり1日平均有収水量(ℓ) | | 317 | 315 | |
| | 有収率(F/E×100)(%) | | 87.0 | 86.8 | |
| 料金 | 料金体系 | | 用途別 | 用途別 | |
| | 家庭用 | 基本水量(m3) | 8 | 8 | |
| | | 基本料金(円) | 1,468 | 1,468 | |
| | | 超過料金(円/m3) | 189 | 189 | |
| | | 家庭用10m3料金・口径13mm(円) | 1,846 | 1,846 | |
| 現行料金実施年月日 | | 平成26年04月01日 | 平成26年04月01日 | | |
| 職員数 | 損益勘定所属職員(人) | 56 | 53 | | |
| | うち | 原浄配水関係職員(人) | 30 | 29 | |
| | | 検針集金職員(人) | 0 | 0 | |
| | | 資本勘定所属職員(人) | 4 | 4 | |
| | 計(人) | 60 | 57 | | |
| 経営分析 | 施設利用率(%) | 49.4 | 48.8 | | |
| | 最大稼働率(%) | 57.3 | 56.6 | | |
| | 負荷率(%) | 86.2 | 86.2 | | |
| | 配水管使用効率(m3/m) | 12.4 | 12.2 | | |
| | 固定資産使用効率(m3/万円) | 7.6 | 7.6 | | |
| | 職員一人当たり | 給水人口(人) | 2,620 | 2,748 | |
| | | 有収水量(m3) | 303,472 | 317,183 | |
| | | 営業収益(千円) | 70,401 | 73,420 | |
| | 有収水量1m3当り | 供給単価(円銭) | 222.98 | 222.38 | |
| | | うち | 給水原価(円銭) | 278.18 | 277.38 |
| | | | 資本費(円銭) | 130.04 | 132.04 |
| 給与費(円銭) | | | 24.80 | 23.15 | |
| 料金回収率(%) | | 80.2 | 80.2 | | |
| 繰入金 | 当年度繰入金合計 | 424,277 | 427,423 | | |
| | うち | 収益勘定繰入金 | 412,602 | 412,724 | |
| | | うち 基準内繰入金 | 9,702 | 9,824 | |
| | | うち | 資本勘定繰入金 | 11,675 | 14,699 |
| うち 基準内繰入金 | 11,675 | | 14,699 | | |
| 費用構成比率(%) | 職員給与と費 | 8.7 | 8.1 | | |
| | 支払利息 | 5.2 | 5.1 | | |
| | 減価償却費 | 17.9 | 18.4 | | |
| | 動力費 | 2.7 | 2.5 | | |
| | 受水費 | 53.1 | 53.8 | | |
| | その他 ※ | 12.5 | 12.1 | | |
| | 自己資本構成比率 | 55.2 | 55.4 | | |
| | 流動比率 | 232.0 | 239.0 | | |
| 財務分析(%) | 経常収支比率 | 100.3 | 100.5 | | |
| | 営業収支比率 | 86.2 | 86.1 | | |
| | 有形固定資産減価償却率 | 46.3 | 47.3 | | |
| | 累積欠損金比率 | — | — | | |
| | 不良債務比率 | — | — | | |
| | 料金収入に対する比率 | 企業債償還元金 | 15.7 | 16.7 | |
| | | 企業債利息 | 6.7 | 6.6 | |
| | | 企業債元利償還金 | 22.4 | 23.3 | |
| | | 職員給与と費 | 12.0 | 10.4 | |
| | | 企業債現在高 | 321.9 | 323.5 | |

※ 表示単位未満四捨五入の関係で、合計が一致しない場合がある。

| 項目 | | 年度 | 平成26年度 | 平成27年度 | | | | |
|-----------------|--------------|------------------|-----------------------|------------|------------|------------|-----------|-----------|
| 損益計算書 | うち | うち | 総収益(B+E) | A | 4,916,629 | 4,858,309 | | |
| | | | 経常収益(C+D) | B | 4,916,629 | 4,858,309 | | |
| | | | | 営業収益 | C | 3,974,338 | 3,917,395 | |
| | | | うち | うち | 給水収益 | | 3,789,367 | 3,738,370 |
| | | | | | 受託工事収益 | | 31,879 | 26,135 |
| | | | うち | うち | 他会計負担金 | | 9,702 | 9,824 |
| | | | | | 営業外収益 | D | 942,291 | 940,914 |
| | | | うち | うち | 都道府県補助金 | | 381,658 | 379,366 |
| | | | | | 他会計補助金 | | 402,900 | 402,900 |
| | | | 長期前受金戻入 | | 145,107 | 145,839 | | |
| | 特別利益 | E | 0 | 0 | | | | |
| | 総費用(G+J) | F | 4,939,817 | 4,835,108 | | | | |
| | うち | うち | 経常費用(H+I) | G | 4,901,099 | 4,832,011 | | |
| | | | 営業費用 | H | 4,603,961 | 4,542,729 | | |
| | | | | 職員給与費 | | 421,491 | 389,087 | |
| | | | うち | うち | 受託工事費 | | 28,545 | 23,263 |
| | | | | | 減価償却費 | | 870,016 | 883,127 |
| | | | うち | うち | 受水費 | | 2,588,658 | 2,585,657 |
| | | | | | 営業外費用 | I | 297,138 | 289,282 |
| | | | うち | 支払利息 | | 252,863 | 246,644 | |
| 特別損失 | | | J | 38,718 | 3,097 | | | |
| 経常利益(経常損失)(B-G) | | | | 15,530 | 26,298 | | | |
| 純利益(純損失)(A-F) | | △ 23,188 | 23,201 | | | | | |
| CF計算書 | | 業務活動によるキャッシュ・フロー | 866,324 | 764,925 | | | | |
| | | 投資活動によるキャッシュ・フロー | △ 865,986 | △ 678,866 | | | | |
| | | 財務活動によるキャッシュ・フロー | 7,397 | △ 103,829 | | | | |
| | | 資金の増加額(又は減少額) | 7,735 | △ 17,770 | | | | |
| | | | | | | | | |
| 資本的収支 | うち | 資本的収入 | K | 646,499 | 566,249 | | | |
| | | うち | 企業債 | | 601,700 | 520,600 | | |
| | | | 他会計繰入金 | | 11,675 | 14,699 | | |
| | | | 工事負担金 | | 18,863 | 4,892 | | |
| | 資本的支出 | L | 1,572,163 | 1,400,850 | | | | |
| | うち | 建設改良費 | | 977,860 | 776,421 | | | |
| | | 企業債償還金 | | 594,303 | 624,429 | | | |
| | 収支差引(K-L) | M | △ 925,664 | △ 834,601 | | | | |
| | 補填財源 | N | 925,664 | 834,601 | | | | |
| | 補填財源不足額(M+N) | | 0 | 0 | | | | |
| 貸借対照表 | 資産 | うち | 固定資産 | | 25,760,217 | 25,597,289 | | |
| | | | 償却資産 | | 46,355,625 | 46,919,969 | | |
| | | うち | 減価償却累計額(△) | | 21,481,266 | 22,208,538 | | |
| | | | 流動資産 | | 2,275,828 | 2,211,460 | | |
| | | うち | 現金及び預金 | | 1,791,568 | 1,773,798 | | |
| | | | 未収金及び未収収益 | | 472,946 | 430,302 | | |
| | | | 貸倒引当金(△) | | 4,880 | 8,917 | | |
| | | | 貯蔵品 | | 16,194 | 16,277 | | |
| | | 繰延資産 | | 0 | 0 | | | |
| | | 資産合計 | | 28,036,045 | 27,808,749 | | | |
| | 負債 | うち | 固定負債 | | 11,589,920 | 11,474,776 | | |
| | | | 建設改良費等の財源に充てるための企業債 | | 11,574,068 | 11,443,073 | | |
| | | | 建設改良費等の財源に充てるための長期借入金 | | 0 | 0 | | |
| | | うち | 引当金 | | 15,852 | 31,703 | | |
| | | | 流動負債 | | 981,118 | 925,340 | | |
| | | | 建設改良費等の財源に充てるための企業債 | | 624,429 | 651,595 | | |
| | | うち | 建設改良費等の財源に充てるための長期借入金 | | 0 | 0 | | |
| | | | 引当金 | | 32,876 | 31,754 | | |
| | | | 一時借入金 | | 0 | 0 | | |
| | | | 未払金及び未払費用 | | 312,982 | 231,098 | | |
| | | 繰延収益 | | 4,829,580 | 4,725,326 | | | |
| | | うち | 長期前受金 | | 7,717,574 | 7,759,159 | | |
| | | | 長期前受金収益化累計額(△) | | 2,887,994 | 3,033,833 | | |
| | | | 負債合計 | | 17,400,618 | 17,125,442 | | |
| | | 資本 | うち | 資本金 | | 1,790,582 | 4,164,691 | |
| | 剰余金 | | | | 8,844,845 | 6,518,616 | | |
| | 資本剰余金 | | | | 5,159,906 | 5,184,585 | | |
| | 利益剰余金 | | | | 3,684,939 | 1,334,031 | | |
| | うち | | 当年度未処分利益剰余金 | | 2,374,109 | 23,201 | | |
| | | | 当年度未処理欠損金(△) | | 0 | 0 | | |
| 資本合計 | | | 10,635,427 | 10,683,307 | | | | |
| 引当金 | 退職給付引当金 | | | 15,852 | 31,703 | | | |
| | 賞与引当金 | | 32,876 | 31,754 | | | | |
| | 修繕引当金 | | 0 | 0 | | | | |
| | 特別修繕引当金 | | 0 | 0 | | | | |
| | その他引当金 | | 0 | 0 | | | | |
| | 不良債務 | | 0 | 0 | | | | |
| 実質資金不足額 | | 0 | 0 | | | | | |
| 企業債現在高 | | 12,198,497 | 12,094,668 | | | | | |
| 支出決算規模 | | 5,865,781 | 5,610,711 | | | | | |

水道事業の経営状況(法適)

団体名: 九十九里地域水道企業団

(金額:千円)

| 給水形態 | | 用水供給事業 | |
|-----------|------------------|---------------------|-------------|
| 事業創設認可年月日 | | 昭和47年03月31日 | |
| 供用開始年月日 | | 昭和52年07月01日 | |
| 法適用年月日 | | 昭和46年12月01日 | |
| 管理者 | | 設置 | |
| 水源種類 | | ダム | |
| 項目 | 年度 | 平成26年度 | 平成27年度 |
| 施設 | 行政区域内現在人口(人) | A 382,047 | 378,568 |
| | 計画給水人口(人) | B 429,380 | 429,380 |
| | 現在給水人口(人) | C 350,078 | 347,789 |
| | 普及率 | C/A(%) | 91.6 |
| | | C/B(%) | 81.5 |
| | 給水戸数(戸) | 140,003 | 139,912 |
| | 取水能力(m3/日) | 202,200 | 202,200 |
| | 水利権(m3/日) | 163,950 | 163,950 |
| | 導水管延長(km) | 12.77 | 12.77 |
| | 送水管延長(km) | 72.80 | 72.80 |
| | 配水管延長(km) | 0.00 | 0.00 |
| | 浄水場設置数 | 3 | 3 |
| | 配水池設置数 | 8 | 8 |
| | 当年度末消火栓設置数(個) | 0 | 0 |
| | 給水区域面積(ha) | 74,873 | 74,926 |
| 業務 | 用水供給先団体数 | 3 | 3 |
| | 取水能力(m3/日) | 194,100 | 194,100 |
| | 一日最大配水量(m3) | D 118,721 | 119,271 |
| | 年間総配水量(千m3) | E 38,119.48 | 38,074.01 |
| | 年間総有収水量(千m3) | F 38,119.48 | 38,072.54 |
| | 1人当たり1日平均有収水量(l) | 298 | 299 |
| 料金 | 有収率(F/E×100)(%) | 100.0 | 100.0 |
| | 料金体系 | 二部料金制 | 二部料金制 |
| | 家庭用 | 基本水量(m3) | 1 |
| | | 基本料金(円) | 158 |
| | | 超過料金(円/m3) | 0 |
| | | 家庭用10m3料金・口径13mm(円) | 0 |
| 職員数 | 現行料金実施年月日 | 平成26年04月01日 | 平成26年04月01日 |
| | 損益勘定所属職員(人) | 74 | 73 |
| | うち 原浄配水関係職員(人) | 54 | 54 |
| 経営分析 | うち 検針集金職員(人) | 0 | 0 |
| | 資本勘定所属職員(人) | 6 | 6 |
| | 計(人) | 80 | 79 |
| | 施設利用率(%) | 53.8 | 53.6 |
| | 最大稼働率(%) | 61.2 | 61.4 |
| | 負荷率(%) | 88.0 | 87.2 |
| | 配水管使用効率(m3/m) | 445.5 | 444.9 |
| | 固定資産使用効率(m3/万円) | 12.3 | 12.3 |
| | 職員一人当たり | 給水人口(人) | 4,731 |
| | | 有収水量(m3) | 515,128 |
| | | 営業収益(千円) | 84,217 |
| | 有収水量1m3当り | 供給単価(円銭) | 163.46 |
| | | 給水原価(円銭) | 143.84 |
| | | うち 資本費(円銭) | 68.46 |
| | | 給与費(円銭) | 16.88 |
| 繰入金 | 料金回収率(%) | 113.6 | 117.3 |
| | 当年度繰入金合計 | 118,713 | 68,154 |
| | うち 収益勘定繰入金 | 8,151 | 8,545 |
| | うち 基準内繰入金 | 8,151 | 8,545 |
| | うち 資本勘定繰入金 | 110,562 | 59,609 |
| 費用構成比率(%) | うち 基準内繰入金 | 110,562 | 59,609 |
| | 職員給与費 | 10.4 | 10.6 |
| | 支払利息 | 4.4 | 3.6 |
| | 減価償却費 | 49.1 | 50.0 |
| | 動力費 | 4.0 | 3.6 |
| 財務分析(%) | 受水費 | 0.0 | 0.0 |
| | その他 | ※ 32.1 | 32.2 |
| | 自己資本構成比率 | 84.0 | 85.6 |
| | 流動比率 | 221.1 | 223.4 |
| | 経常収支比率 | 112.4 | 115.6 |
| | 営業収支比率 | 105.4 | 108.1 |
| | 有形固定資産減価償却率 | 57.9 | 58.9 |
| | 累積欠損金比率 | — | — |
| | 不良債務比率 | — | — |
| | 料金収入に対する比率 | 企業債償還元金 | 25.8 |
| | | 企業債利息 | 4.4 |
| | | 企業債元利償還金 | 30.2 |
| | | 職員給与費 | 13.9 |
| | | 企業債現在高 | 151.9 |

※ 表示単位未満四捨五入の関係で、合計が一致しない場合がある。

| 項目 | 年度 | 平成26年度 | 平成27年度 |
|-------|--------------------------|---------------|-------------|
| 損益計算書 | 総収益(B+E) | A 7,044,299 | 7,186,983 |
| | 経常収益(C+D) | B 6,955,216 | 6,911,332 |
| | 営業収益 | C 6,232,033 | 6,231,235 |
| | うち 給水収益 | 6,231,018 | 6,230,220 |
| | うち 受託工事収益 | 0 | 0 |
| | うち 他会計負担金 | 0 | 0 |
| | 営業外収益 | D 723,183 | 680,097 |
| | うち 都道府県補助金 | 0 | 0 |
| | うち 他会計補助金 | 8,151 | 8,545 |
| | 長期前受金戻入 | 703,677 | 665,684 |
| | 特別利益 | E 89,083 | 275,651 |
| | 総費用(G+J) | F 6,436,020 | 5,977,043 |
| | 経常費用(H+I) | G 6,186,857 | 5,976,564 |
| | 営業費用 | H 5,911,632 | 5,763,078 |
| | うち 職員給与費 | 643,375 | 630,533 |
| CF計算書 | うち 受託工事費 | 0 | 0 |
| | うち 減価償却費 | 3,040,644 | 2,990,138 |
| | うち 受水費 | 0 | 0 |
| | 営業外費用 | I 275,225 | 213,486 |
| | うち 支払利息 | 272,753 | 213,419 |
| | 特別損失 | J 249,163 | 479 |
| | 経常利益(経常損失)(B-G) | 768,359 | 934,768 |
| | 純利益(純損失)(A-F) | 608,279 | 1,209,940 |
| | 業務活動によるキャッシュ・フロー | 3,429,875 | 3,778,478 |
| | 投資活動によるキャッシュ・フロー | △ 1,163,059 | △ 1,615,038 |
| | 財務活動によるキャッシュ・フロー | △ 3,001,948 | △ 1,530,053 |
| | 資金の増加額(又は減少額) | △ 735,132 | 633,387 |
| 資本的収支 | 資本的収入 | K 110,756 | 231,009 |
| | うち 企業債 | 0 | 171,400 |
| | うち 他会計繰入金 | 110,562 | 59,609 |
| | うち 工事負担金 | 0 | 0 |
| | 資本的支出 | L 4,276,091 | 3,376,100 |
| | うち 建設改良費 | 1,172,705 | 1,624,362 |
| | うち 企業債償還金 | 1,607,920 | 1,525,960 |
| | 収支差引(K-L) | M △ 4,165,335 | △ 3,145,091 |
| | 補填財源 | N 4,165,335 | 3,145,091 |
| | 補填財源不足額(M+N) | 0 | 0 |
| 貸借対照表 | 固定資産 | 70,504,735 | 69,139,541 |
| | うち 償却資産 | 62,627,815 | 63,433,221 |
| | うち 減価償却累計額(△) | 36,279,932 | 37,357,712 |
| | 流動資産 | 6,273,644 | 6,906,908 |
| | うち 現金及び預金 | 6,198,032 | 6,831,419 |
| | うち 未収金及び未収収益 | 57,919 | 57,796 |
| | うち 貸倒引当金(△) | 0 | 0 |
| | 貯蔵品 | 17,693 | 17,693 |
| | 繰延資産 | 0 | 0 |
| | 資産合計 | 76,778,379 | 76,046,449 |
| | 固定負債 | 9,446,078 | 7,856,227 |
| | うち 建設改良費等の財源に充てるための企業債 | 7,926,930 | 6,686,644 |
| | うち 建設改良費等の財源に充てるための長期借入金 | 0 | 0 |
| | 引当金 | 84,180 | 2,441 |
| | 流動負債 | 2,837,493 | 3,091,548 |
| 負債 | うち 建設改良費等の財源に充てるための企業債 | 1,535,284 | 1,411,686 |
| | うち 建設改良費等の財源に充てるための長期借入金 | 0 | 0 |
| | 引当金 | 50,974 | 49,082 |
| | 一時借入金 | 0 | 0 |
| | 未払金及び未払費用 | 1,101,768 | 1,426,874 |
| | 繰延収益 | 19,015,853 | 18,350,170 |
| | うち 長期前受金 | 32,622,046 | 32,616,557 |
| | うち 長期前受金収益化累計額(△) | 13,606,193 | 14,266,387 |
| | 負債合計 | 31,299,424 | 29,297,945 |
| 資本 | 資本金 | 42,370,289 | 43,283,337 |
| | 剰余金 | 3,108,666 | 3,465,167 |
| | うち 資本剰余金 | 1,646,948 | 1,646,948 |
| | うち 利益剰余金 | 1,461,718 | 1,818,219 |
| | うち 当年度未処分利益剰余金 | 1,461,718 | 1,818,219 |
| | うち 当年度未処理欠損金(△) | 0 | 0 |
| | 資本合計 | 45,478,955 | 46,748,504 |
| 引当金 | 退職給付引当金 | 84,180 | 2,441 |
| | 賞与引当金 | 43,430 | 41,462 |
| | 修繕引当金 | 0 | 0 |
| | 特別修繕引当金 | 0 | 0 |
| | その他引当金 | 7,544 | 7,620 |
| | 不良債務 | 0 | 0 |
| | 実質資金不足額 | 0 | 0 |
| | 企業債現在高 | 9,462,214 | 8,098,330 |
| | 支出決算規模 | 8,244,502 | 6,736,072 |

水道事業の経営状況(法適)

団体名: 北千葉広域水道企業団

(金額: 千円)

| 給水形態 | | 用水供給事業 | |
|-----------|------------------|---------------------|-------------|
| 事業創設認可年月日 | | 昭和48年03月31日 | |
| 供用開始年月日 | | 昭和54年06月01日 | |
| 法適用年月日 | | 昭和48年03月31日 | |
| 管理者 | | 設置 | |
| 水源種類 | | 表流水 ダム | |
| 項目 | 年度 | 平成26年度 | 平成27年度 |
| 施設 | 行政区域内現在人口(人) | A 4,604,361 | 4,641,155 |
| | 計画給水人口(人) | B 4,308,500 | 4,308,500 |
| | 現在給水人口(人) | C 4,178,801 | 4,220,073 |
| | 普及率 | C/A(%) | 90.8 |
| | | C/B(%) | 97.9 |
| | 給水戸数(戸) | 1,951,310 | 1,980,152 |
| | 取水能力(m3/日) | 564,400 | 564,400 |
| | 水利権(m3/日) | 507,100 | 507,100 |
| | 導水管延長(km) | 4.95 | 4.95 |
| | 送水管延長(km) | 109.47 | 109.47 |
| | 配水管延長(km) | 0.00 | 0.00 |
| | 浄水場設置数 | 1 | 1 |
| | 配水池設置数 | 0 | 0 |
| | 当年度末消火栓設置数(個) | 0 | 0 |
| | 給水区域面積(ha) | 91,960 | 91,973 |
| 業務 | 用水供給先団体数 | 8 | 8 |
| | 配水能力(m3/日) | 551,250 | 551,250 |
| | 一日最大配水量(m3) | D 448,720 | 451,580 |
| | 年間総配水量(千m3) | E 148,060.90 | 150,380.08 |
| | 年間総有収水量(千m3) | F 146,636.40 | 148,467.11 |
| | 1人当たり1日平均有収水量(l) | 96 | 96 |
| 料金 | 有収率(F/E×100)(%) | 99.0 | 98.7 |
| | 料金体系 | 二部料金制 責任水量制 | 二部料金制 責任水量制 |
| | 家庭用 | 基本水量(m3) | 1 |
| | | 基本料金(円) | 62 |
| | | 超過料金(円/m3) | 11 |
| | | 家庭用10m3料金・口径13mm(円) | 0 |
| 職員数 | 現行料金実施年月日 | 平成26年04月01日 | 平成26年04月01日 |
| | 損益勘定所属職員(人) | 72 | 70 |
| | うち 原浄配水関係職員(人) | 39 | 39 |
| | うち 検針集金職員(人) | 0 | 0 |
| | 資本勘定所属職員(人) | 9 | 8 |
| | 計(人) | 81 | 78 |
| 経営分析 | 施設利用率(%) | 73.6 | 74.5 |
| | 最大稼働率(%) | 81.4 | 81.9 |
| | 負荷率(%) | 90.4 | 91.0 |
| | 配水管使用効率(m3/m) | 1,294.0 | 1,314.3 |
| | 固定資産使用効率(m3/万円) | 16.1 | 16.7 |
| | 職員一人当たり | 給水人口(人) | 58,039 |
| | | 有収水量(m3) | 2,036,617 |
| | | 営業収益(千円) | 157,403 |
| | 有収水量1m3当り | 供給単価(円銭) | 76.93 |
| | | 給水原価(円銭) | 57.53 |
| | | うち 資本費(円銭) | 30.55 |
| | うち | 給与費(円銭) | 4.86 |
| | | 料金回収率(%) | 133.7 |
| 繰入金 | 当年度繰入金合計 | 178,955 | 113,501 |
| | うち 収益勘定繰入金 | 9,096 | 7,225 |
| | うち 基準内繰入金 | 9,096 | 7,225 |
| | うち 資本勘定繰入金 | 169,859 | 106,276 |
| | うち 基準内繰入金 | 124,865 | 106,276 |
| | 職員給与費 | 8.0 | 7.0 |
| 費用構成比率(%) | 支払利息 | 8.6 | 8.4 |
| | 減価償却費 | 47.3 | 50.0 |
| | 動力費 | 8.6 | 8.6 |
| | 受水費 | 0.0 | 0.0 |
| | その他 | ※ 27.5 | 25.9 |
| 財務分析(%) | 自己資本構成比率 | 66.6 | 70.0 |
| | 流動比率 | 212.5 | 358.0 |
| | 経常収支比率 | 137.0 | 125.5 |
| | 営業収支比率 | 138.7 | 129.2 |
| | 有形固定資産減価償却率 | 60.5 | 56.3 |
| | 累積欠損金比率 | — | — |
| | 不良債務比率 | — | — |
| | 料金収入に対する比率 | 企業債償還元金 | 26.4 |
| | | 企業債利息 | 6.8 |
| | | 企業債元利償還金 | 33.3 |
| | | 職員給与費 | 6.8 |
| | | 企業債現在高 | 360.5 |

※ 表示単位未満四捨五入の関係で、合計が一致しない場合がある。

| 項目 | 年度 | 平成26年度 | 平成27年度 |
|-------|------------------|------------------------|-------------|
| 損益計算書 | 総収益(B+E) | A 12,758,527 | 12,062,335 |
| | 経常収益(C+D) | B 12,289,527 | 12,062,335 |
| | うち 営業収益 | C 11,332,981 | 11,375,663 |
| | | 給水収益 | 11,280,082 |
| | うち | 受託工事収益 | 0 |
| | | 他会計負担金 | 0 |
| | うち | 営業外収益 | D 956,546 |
| | | 都道府県補助金 | 0 |
| | うち | 他会計補助金 | 9,096 |
| | | 長期前受金戻入 | 535,861 |
| | 特別利益 | E 469,000 | 0 |
| | 総費用(G+J) | F 9,020,486 | 9,613,474 |
| | 経常費用(H+I) | G 8,971,617 | 9,613,474 |
| | うち 営業費用 | H 8,172,198 | 8,803,274 |
| | | 職員給与費 | 713,257 |
| CF計算書 | うち | 受託工事費 | 0 |
| | | 減価償却費 | 4,247,527 |
| | うち | 受水費 | 0 |
| | | 営業外費用 | I 799,419 |
| | うち | 支払利息 | 768,258 |
| | | 特別損失 | J 48,869 |
| | 経常利益(経常損失)(B-G) | 3,317,910 | 2,448,861 |
| | 純利益(純損失)(A-F) | 3,738,041 | 2,448,861 |
| | 業務活動によるキャッシュ・フロー | 5,619,100 | 4,272,416 |
| | 投資活動によるキャッシュ・フロー | △ 1,522,396 | 2,524,018 |
| | 財務活動によるキャッシュ・フロー | △ 1,185,338 | △ 2,687,113 |
| | 資金の増加額(又は減少額) | 2,911,366 | 4,109,321 |
| 資本的収支 | 資本的収入 | K 1,918,139 | 169,320 |
| | うち 企業債 | 1,718,700 | 29,000 |
| | | 他会計繰入金 | 169,859 |
| | うち | 工事負担金 | 0 |
| | | 資本的支出 | L 9,900,454 |
| | うち | 建設改良費 | 5,893,977 |
| | | 企業債償還金 | 2,983,190 |
| | 収支差引(K-L) | M △ 7,982,315 | △ 5,354,347 |
| | 補填財源 | N 7,982,315 | 5,354,347 |
| | 補填財源不足額(M+N) | 0 | 0 |
| 貸借対照表 | 資産 | 固定資産 | 122,375,861 |
| | | うち 償却資産 | 163,971,212 |
| | | 減価償却累計額(△) | 99,248,696 |
| | | 流動資産 | 15,793,402 |
| | | 現金及び預金 | 9,176,519 |
| | | 未収金及び未収収益 | 1,519,032 |
| | うち | 貸倒引当金(△) | 0 |
| | | 貯蔵品 | 92,799 |
| | うち | 繰延資産 | 0 |
| | | 資産合計 | 138,169,263 |
| | 負債 | 固定負債 | 38,776,754 |
| | | うち 建設改良費等の財源に充てるための企業債 | 37,893,982 |
| | | 建設改良費等の財源に充てるための長期借入金 | 0 |
| | | 引当金 | 851,106 |
| | | 流動負債 | 7,432,320 |
| | | 建設改良費等の財源に充てるための企業債 | 2,771,192 |
| 貸借対照表 | うち | 建設改良費等の財源に充てるための長期借入金 | 0 |
| | | 引当金 | 55,648 |
| | うち | 一時借入金 | 0 |
| | | 未払金及び未払費用 | 4,571,386 |
| | うち | 繰延収益 | 15,926,086 |
| | | 長期前受金 | 40,323,728 |
| | うち | 長期前受金収益化累計額(△) | 24,397,642 |
| | | 負債合計 | 62,135,160 |
| | 資本 | 資本金 | 68,859,285 |
| | | 剰余金 | 7,174,818 |
| | | うち 資本剰余金 | 628,486 |
| | | 利益剰余金 | 6,546,332 |
| | | うち 当年度未処分利益剰余金 | 6,546,332 |
| | | うち 当年度未処理欠損金(△) | 0 |
| 貸借対照表 | 引当金 | 資本合計 | 76,034,103 |
| | | 退職給付引当金 | 851,106 |
| | うち | 賞与引当金 | 55,648 |
| | | 修繕引当金 | 0 |
| | うち | 特別修繕引当金 | 0 |
| | | その他引当金 | 0 |
| | うち | 不良債務 | 0 |
| | | 実質資金不足額 | 0 |
| | うち | 企業債現在高 | 40,665,174 |
| | | 支出決算規模 | 15,686,894 |

水道事業の経営状況(法適)

団体名: 東総広域水道企業団

(金額:千円)

| 給水形態 | | 用水供給事業 | |
|-----------|------------------|---------------------|-------------------------|
| 事業創設認可年月日 | | 昭和48年03月31日 | |
| 供用開始年月日 | | 昭和56年10月01日 | |
| 法適用年月日 | | 昭和48年04月01日 | |
| 管理者 | | 設置 | |
| 水源種類 | | ダム | |
| 項目 | 年度 | 平成26年度 | 平成27年度 |
| 施設 | 行政区域内現在人口(人) | A 148,986 | 146,959 |
| | 計画給水人口(人) | B 156,273 | 156,273 |
| | 現在給水人口(人) | C 135,870 | 134,337 |
| | 普及率 | C/A(%) | 91.2 |
| | | C/B(%) | 86.9 |
| | 給水戸数(戸) | 51,205 | 51,290 |
| | 取水能力(m3/日) | 46,500 | 46,500 |
| | 水利権(m3/日) | 59,617 | 59,617 |
| | 導水管延長(km) | 0.00 | 0.00 |
| | 送水管延長(km) | 32.46 | 32.46 |
| | 配水管延長(km) | 0.00 | 0.00 |
| | 浄水場設置数 | 1 | 1 |
| | 配水池設置数 | 0 | 0 |
| | 当年度末消火栓設置数(個) | 0 | 0 |
| | 給水区域面積(ha) | 22,321 | 22,321 |
| 業務 | 用水供給先団体数 | 3 | 3 |
| | 配水能力(m3/日) | 43,200 | 43,200 |
| | 一日最大配水量(m3) | D 27,955 | 27,901 |
| | 年間総配水量(千m3) | E 8,948.48 | 8,987.41 |
| | 年間総有収水量(千m3) | F 8,893.71 | 8,927.26 |
| | 1人当たり1日平均有収水量(l) | 179 | 182 |
| 料金 | 有収率(F/E×100)(%) | 99.4 | 99.3 |
| | 料金体系 | 二部料金制 | 二部料金制 |
| | 家庭用 | 基本水量(m3) | 1 |
| | | 基本料金(円) | 59 |
| | | 超過料金(円/m3) | 0 |
| | | 家庭用10m3料金・口径13mm(円) | 0 |
| | 現行料金実施年月日 | | 平成26年04月01日 平成26年04月01日 |
| 職員数 | 損益勘定所属職員(人) | 22 | 23 |
| | うち | 原浄配水関係職員(人) | 15 |
| | | 検針集金職員(人) | 0 |
| | 資本勘定所属職員(人) | 0 | 0 |
| 経営分析 | 計(人) | 22 | 23 |
| | 施設利用率(%) | 56.8 | 56.8 |
| | 最大稼働率(%) | 64.7 | 64.6 |
| | 負荷率(%) | 87.7 | 88.0 |
| | 配水管使用効率(m3/m) | 275.7 | 276.9 |
| | 固定資産使用効率(m3/万円) | 13.0 | 13.1 |
| | 職員一人当たり | 給水人口(人) | 6,176 |
| | | 有収水量(m3) | 404,260 |
| | | 営業収益(千円) | 68,067 |
| | 有収水量1m3当り | 供給単価(円銭) | 167.94 |
| | | 給水原価(円銭) | 141.62 |
| | | うち 資本費(円銭) | 54.73 |
| | | 給与費(円銭) | 19.42 |
| | 料金回収率(%) | 118.6 | 114.7 |
| 繰入金 | 当年度繰入金合計 | 5,928 | 5,928 |
| | うち | 収益勘定繰入金 | 1,206 |
| | | うち 基準内繰入金 | 1,206 |
| | うち | 資本勘定繰入金 | 4,722 |
| | | うち 基準内繰入金 | 4,722 |
| 費用構成比率(%) | 職員給与費 | 12.8 | 12.9 |
| | 支払利息 | 2.7 | 2.5 |
| | 減価償却費 | 39.9 | 38.5 |
| | 動力費 | 7.7 | 6.6 |
| | 受水費 | 0.0 | 0.0 |
| | その他 | ※ 36.9 | 39.6 |
| 財務分析(%) | 自己資本構成比率 | 87.1 | 87.7 |
| | 流動比率 | 3,032.1 | 3,341.4 |
| | 経常収支比率 | 117.8 | 114.2 |
| | 営業収支比率 | 114.3 | 110.6 |
| | 有形固定資産減価償却率 | 51.7 | 53.5 |
| | 累積欠損金比率 | — | — |
| | 不良債務比率 | — | — |
| | 料金収入に対する比率 | 企業債償還元金 | 4.0 |
| | | 企業債利息 | 2.4 |
| | | 企業債元利償還金 | 6.4 |
| | | 職員給与費 | 19.2 |
| | | 企業債現在高 | 111.6 |

※ 表示単位未満四捨五入の関係で、合計が一致しない場合がある。

| 項目 | 年度 | 平成26年度 | 平成27年度 |
|-------|------------------|-----------------------|-------------|
| 損益計算書 | 総収益(B+E) | A 1,606,440 | 1,610,054 |
| | 経常収益(C+D) | B 1,586,165 | 1,587,939 |
| | うち | 営業収益 | C 1,497,466 |
| | | 給水収益 | 1,493,581 |
| | | 受託工事収益 | 0 |
| | | 他会計負担金 | 0 |
| | | 営業外収益 | D 88,699 |
| | うち | 都道府県補助金 | 0 |
| | | 他会計補助金 | 1,206 |
| | | 長期前受金戻入 | 86,477 |
| | 特別利益 | E 20,275 | 22,115 |
| | 総費用(G+J) | F 1,523,187 | 1,398,801 |
| | 経常費用(H+I) | G 1,346,024 | 1,390,310 |
| | うち | 営業費用 | H 1,309,911 |
| | | 職員給与費 | 172,711 |
| | | 受託工事費 | 0 |
| | | 減価償却費 | 537,182 |
| | | 受水費 | 0 |
| | 営業外費用 | I 36,113 | 34,598 |
| | うち 支払利息 | 36,084 | 34,548 |
| CF計算書 | 特別損失 | J 177,163 | 8,491 |
| | 経常利益(経常損失)(B-G) | 240,141 | 197,629 |
| | 純利益(純損失)(A-F) | 83,253 | 211,253 |
| | 業務活動によるキャッシュ・フロー | 641,100 | 665,525 |
| | 投資活動によるキャッシュ・フロー | △ 352,683 | △ 340,947 |
| | 財務活動によるキャッシュ・フロー | △ 54,824 | △ 56,129 |
| | 資金の増加額(又は減少額) | 233,593 | 268,449 |
| | 資本的収入 | K 4,722 | 4,953 |
| | うち | 企業債 | 0 |
| | | 他会計繰入金 | 4,722 |
| | | 工事負担金 | 0 |
| | 資本的支出 | L 437,367 | 435,947 |
| | うち | 建設改良費 | 377,821 |
| | | 企業債償還金 | 59,546 |
| | 収支差引(K-L) | M △ 432,645 | △ 430,994 |
| | 補填財源 | N 432,645 | 430,994 |
| | 補填財源不足額(M+N) | 0 | 0 |
| 貸借対照表 | 固定資産 | 11,999,474 | 11,774,578 |
| | うち | 償却資産 | 12,453,261 |
| | | 減価償却累計額(△) | 6,441,485 |
| | 流動資産 | 3,196,442 | 3,464,554 |
| | うち | 現金及び預金 | 3,050,608 |
| | | 未収金及び未収収益 | 134,553 |
| | | 貸倒引当金(△) | 0 |
| | 貯蔵品 | 9,281 | 9,281 |
| | 繰延資産 | 0 | 0 |
| | 資産合計 | 15,195,916 | 15,239,132 |
| | 固定負債 | 1,848,993 | 1,764,214 |
| | うち | 建設改良費等の財源に充てるための企業債 | 1,606,303 |
| | | 建設改良費等の財源に充てるための長期借入金 | 0 |
| | | 引当金 | 242,690 |
| | 流動負債 | 105,420 | 103,686 |
| | うち | 建設改良費等の財源に充てるための企業債 | 61,082 |
| | | 建設改良費等の財源に充てるための長期借入金 | 0 |
| | | 引当金 | 13,228 |
| | | 一時借入金 | 0 |
| | | 未払金及び未払費用 | 28,193 |
| | 繰延収益 | 2,357,729 | 2,271,252 |
| | うち | 長期前受金 | 4,682,900 |
| | | 長期前受金収益化累計額(△) | 2,325,171 |
| | 負債合計 | 4,312,142 | 4,139,152 |
| 資本 | 資本金 | 8,333,289 | 10,636,483 |
| | 剰余金 | 2,550,485 | 463,497 |
| | うち | 資本剰余金 | 31,211 |
| | | 利益剰余金 | 2,519,274 |
| | | うち 当年度未処分利益剰余金 | 2,381,493 |
| | | うち 当年度未処理欠損金(△) | 0 |
| | 資本合計 | 10,883,774 | 11,099,980 |
| | 退職給付引当金 | 80,783 | 58,668 |
| | 賞与引当金 | 13,228 | 14,010 |
| | 修繕引当金 | 0 | 0 |
| | 特別修繕引当金 | 161,907 | 161,907 |
| | その他引当金 | 0 | 0 |
| | 不良債務 | 0 | 0 |
| | 実質資金不足額 | 0 | 0 |
| | 企業債現在高 | 1,667,385 | 1,606,303 |
| | 支出決算規模 | 1,561,873 | 1,391,690 |

水道事業の経営状況(法適)

団体名: 君津広域水道企業団

(金額:千円)

| 給水形態 | | 用水供給事業 | |
|-----------|------------------|---------------------|-------------|
| 事業創設認可年月日 | | 昭和49年03月30日 | |
| 供用開始年月日 | | 昭和55年07月01日 | |
| 法適用年月日 | | 昭和49年03月30日 | |
| 管理者 | | 設置 | |
| 水源種類 | | ダム | |
| 項目 | 年度 | 平成26年度 | 平成27年度 |
| 施設 | 行政区域内現在人口(人) | A 3,870,525 | 3,896,648 |
| | 計画給水人口(人) | B 3,388,962 | 3,388,962 |
| | 現在給水人口(人) | C 3,288,392 | 3,314,426 |
| | 普及率 | C/A(%) | 85.0 |
| | | C/B(%) | 97.0 |
| | 給水戸数(戸) | 1,545,734 | 1,566,784 |
| | 取水能力(m3/日) | 209,677 | 209,677 |
| | 水利権(m3/日) | 220,200 | 220,200 |
| | 導水管延長(km) | 1.28 | 1.28 |
| | 送水管延長(km) | 79.10 | 86.58 |
| | 配水管延長(km) | 0.00 | 0.00 |
| | 浄水場設置数 | 2 | 2 |
| | 配水池設置数 | 0 | 0 |
| | 当年度末消火栓設置数(個) | 0 | 0 |
| | 給水区域面積(ha) | 121,000 | 121,177 |
| 業務 | 用水供給先団体数 | 5 | 5 |
| | 配水能力(m3/日) | 195,000 | 195,000 |
| | 一日最大配水量(m3) | D 157,424 | 158,021 |
| | 年間総配水量(千m3) | E 48,533.86 | 49,616.09 |
| | 年間総有収水量(千m3) | F 48,214.82 | 49,275.97 |
| | 1人当たり1日平均有収水量(l) | 40 | 41 |
| 料金 | 有収率(F/E×100)(%) | 99.3 | 99.3 |
| | 料金体系 | 二部料金制 責任水量制 | 二部料金制 責任水量制 |
| | 家庭用 | 基本水量(m3) | 1 |
| | | 基本料金(円) | 86 |
| | | 超過料金(円/m3) | 26 |
| | | 家庭用10m3料金・口径13mm(円) | 0 |
| 職員数 | 現行料金実施年月日 | 平成26年04月01日 | 平成26年04月01日 |
| | 損益勘定所属職員(人) | 58 | 59 |
| | うち | 原浄配水関係職員(人) | 22 |
| | | 検針集金職員(人) | 0 |
| | 資本勘定所属職員(人) | 8 | 6 |
| | 計(人) | 66 | 65 |
| 経営分析 | 施設利用率(%) | 68.2 | 69.5 |
| | 最大稼働率(%) | 80.7 | 81.0 |
| | 負荷率(%) | 84.5 | 85.8 |
| | 配水管使用効率(m3/m) | 603.8 | 564.7 |
| | 固定資産使用効率(m3/万円) | 9.1 | 9.4 |
| | 職員一人当たり | 給水人口(人) | 56,696 |
| | | 有収水量(m3) | 831,290 |
| | | 営業収益(千円) | 102,968 |
| | 有収水量1m3当り | 供給単価(円銭) | 123.27 |
| | | 給水原価(円銭) | 104.52 |
| | | うち 資本費(円銭) | 41.83 |
| | うち | 給与費(円銭) | 10.41 |
| | | 料金回収率(%) | 117.9 |
| 繰入金 | 当年度繰入金合計 | 105,023 | 82,066 |
| | うち | 収益勘定繰入金 | 17,307 |
| | | うち 基準内繰入金 | 6,462 |
| | うち | 資本勘定繰入金 | 87,716 |
| | | うち 基準内繰入金 | 87,716 |
| 費用構成比率(%) | 職員給与費 | 9.3 | 9.9 |
| | 支払利息 | 4.7 | 4.7 |
| | 減価償却費 | 39.2 | 39.5 |
| | 動力費 | 10.5 | 9.5 |
| | 受水費 | 0.0 | 0.0 |
| | その他 | ※ 36.3 | 36.4 |
| 財務分析(%) | 自己資本構成比率 | 77.3 | 80.0 |
| | 流動比率 | 207.7 | 306.0 |
| | 経常収支比率 | 118.0 | 120.9 |
| | 営業収支比率 | 116.5 | 119.8 |
| | 有形固定資産減価償却率 | 56.2 | 56.1 |
| | 累積欠損金比率 | — | — |
| | 不良債務比率 | — | — |
| | 料金収入に対する比率 | 企業債償還元金 | 28.7 |
| | | 企業債利息 | 4.3 |
| | | 企業債元利償還金 | 33.0 |
| | | 職員給与費 | 9.1 |
| | | 企業債現在高 | 190.8 |

※ 表示単位未満四捨五入の関係で、合計が一致しない場合がある。

| 項目 | 年度 | 平成26年度 | 平成27年度 |
|-------|------------------|------------------------|-------------|
| 損益計算書 | 総収益(B+E) | A 6,792,554 | 6,377,816 |
| | 経常収益(C+D) | B 6,370,694 | 6,377,816 |
| | うち | 営業収益 | C 5,972,603 |
| | | うち 給水収益 | 5,943,620 |
| | | うち 受託工事収益 | 448 |
| | | うち 他会計負担金 | 0 |
| | | 営業外収益 | D 398,091 |
| | うち | 都道府県補助金 | 0 |
| | | 他会計補助金 | 17,307 |
| | | 長期前受金戻入 | 346,789 |
| | 特別利益 | E 421,860 | 0 |
| | 総費用(G+J) | F 5,453,876 | 5,273,834 |
| | 経常費用(H+I) | G 5,397,354 | 5,273,834 |
| | うち | 営業費用 | H 5,128,306 |
| | | うち 職員給与費 | 502,049 |
| | | うち 受託工事費 | 448 |
| | | うち 減価償却費 | 2,108,762 |
| | | うち 受水費 | 0 |
| | 営業外費用 | I 269,048 | 256,132 |
| CF計算書 | うち 支払利息 | 254,941 | 247,871 |
| | 特別損失 | J 56,522 | 0 |
| | 経常利益(経常損失)(B-G) | 973,340 | 1,103,982 |
| | 純利益(純損失)(A-F) | 1,338,678 | 1,103,982 |
| | 業務活動によるキャッシュ・フロー | △ 580,457 | 3,445,943 |
| | 投資活動によるキャッシュ・フロー | △ 1,314,048 | △ 2,527,077 |
| | 財務活動によるキャッシュ・フロー | △ 818,253 | △ 796,663 |
| | 資金の増加額(又は減少額) | △ 2,712,758 | 122,203 |
| 資本的収支 | 資本的収入 | K 887,716 | 566,059 |
| | うち 企業債 | 800,000 | 500,000 |
| | | 他会計繰入金 | 87,716 |
| | | 工事負担金 | 0 |
| | 資本的支出 | L 4,097,811 | 3,205,335 |
| | うち | 建設改良費 | 2,391,843 |
| | | 企業債償還金 | 1,705,968 |
| | 収支差引(K-L) | M △ 3,210,095 | △ 2,639,276 |
| | 補填財源 | N 3,210,095 | 2,639,276 |
| | 補填財源不足額(M+N) | 0 | 0 |
| 貸借対照表 | 資産 | 固定資産 | 53,493,443 |
| | | うち 償却資産 | 102,950,957 |
| | | 減価償却累計額(△) | 57,831,104 |
| | | 流動資産 | 5,655,817 |
| | | 現金及び預金 | 1,898,836 |
| | うち | 未収金及び未収収益 | 572,039 |
| | | 貸倒引当金(△) | 0 |
| | | 貯蔵品 | 26,000 |
| | 繰延資産 | 7,876 | 0 |
| | 資産合計 | 59,157,136 | 58,240,926 |
| | 負債 | 固定負債 | 10,687,698 |
| | | うち 建設改良費等の財源に充てるための企業債 | 9,978,936 |
| | | 建設改良費等の財源に充てるための長期借入金 | 0 |
| | | 引当金 | 708,762 |
| | | 繰延収益 | 2,723,400 |
| | うち | 建設改良費等の財源に充てるための企業債 | 1,359,448 |
| | | 建設改良費等の財源に充てるための長期借入金 | 0 |
| | | 引当金 | 41,459 |
| | | 一時借入金 | 0 |
| | | 未払金及び未払費用 | 1,319,732 |
| 資本 | うち | 繰延収益 | 8,821,282 |
| | | 長期前受金 | 19,393,210 |
| | | 長期前受金収益化累計額(△) | 10,571,928 |
| | | 負債合計 | 22,232,380 |
| | | 資本合計 | 36,924,756 |
| | うち | 資本金 | 33,127,620 |
| | | 剰余金 | 3,797,136 |
| | | 資本剰余金 | 1,524,635 |
| | | 利益剰余金 | 2,272,501 |
| | | うち 当年度未処分利益剰余金 | 2,272,501 |
| | 引当金 | うち 当年度未処理欠損金(△) | 0 |
| | | 退職給付引当金 | 708,762 |
| | | 賞与引当金 | 41,459 |
| | | 修繕引当金 | 0 |
| | | 特別修繕引当金 | 0 |
| | 不良債務 | 0 | 0 |
| | 実質資金不足額 | 0 | 0 |
| | 企業債現在高 | 11,338,384 | 10,478,936 |
| | 支出決算規模 | 7,869,216 | 6,750,315 |

水道事業の経営状況(法適)

団体名：印旛都市広域市町村圏事務組合(事業会計分)

(金額:千円)

| 給水形態 | | 用水供給事業 | |
|-----------|------------------|---------------------|-------------------------|
| 事業創設認可年月日 | | 昭和56年03月31日 | |
| 供用開始年月日 | | 昭和57年12月01日 | |
| 法適用年月日 | | 昭和56年04月01日 | |
| 管理者 | | 非設置 | |
| 水源種類 | | ダム | |
| 項目 | 年度 | 平成26年度 | 平成27年度 |
| 施設 | 行政区域内現在人口(人) | A 719,193 | 719,935 |
| | 計画給水人口(人) | B 571,554 | 564,049 |
| | 現在給水人口(人) | C 478,009 | 481,131 |
| | 普及率 | C/A(%) | 66.5 |
| | | C/B(%) | 85.3 |
| | 給水戸数(戸) | 195,403 | 197,598 |
| | 取水能力(m3/日) | 175,470 | 175,470 |
| | 水利権(m3/日) | 60,300 | 60,300 |
| | 導水管延長(km) | 0.00 | 0.00 |
| | 送水管延長(km) | 60.60 | 60.60 |
| | 配水管延長(km) | 0.00 | 0.00 |
| | 浄水場設置数 | 0 | 0 |
| | 配水池設置数 | 2 | 2 |
| | 当年度末消火栓設置数(個) | 0 | 0 |
| | 給水区域面積(ha) | 31,695 | 31,856 |
| 業務 | 用水供給先団体数 | 9 | 9 |
| | 配水能力(m3/日) | 55,110 | 55,610 |
| | 一日最大配水量(m3) | D 54,704 | 55,083 |
| | 年間総配水量(千m3) | E 18,951.72 | 19,035.20 |
| | 年間総有収水量(千m3) | F 18,940.65 | 19,023.40 |
| | 1人当たり1日平均有収水量(l) | 109 | 108 |
| 料金 | 有収率(F/E×100)(%) | 99.9 | 99.9 |
| | 料金体系 | その他 | その他 |
| | 家庭用 | 基本水量(m3) | 1 |
| | | 基本料金(円) | 153 |
| | | 超過料金(円/m3) | 0 |
| | | 家庭用10m3料金・口径13mm(円) | 0 |
| | 現行料金実施年月日 | | 平成26年04月01日 平成26年04月01日 |
| 職員数 | 損益勘定所属職員(人) | 16 | 15 |
| | うち | 原浄配水関係職員(人) | 16 |
| | | 検針集金職員(人) | 0 |
| | 資本勘定所属職員(人) | 2 | 3 |
| 経営分析 | 計(人) | 18 | 18 |
| | 施設利用率(%) | 94.2 | 93.5 |
| | 最大稼働率(%) | 99.3 | 99.1 |
| | 負荷率(%) | 94.9 | 94.4 |
| | 配水管使用効率(m3/m) | 312.7 | 314.1 |
| | 固定資産使用効率(m3/万円) | 12.9 | 13.0 |
| | 職員一人当たり | 給水人口(人) | 29,876 |
| | | 有収水量(m3) | 1,183,791 |
| | | 営業収益(千円) | 206,505 |
| | 有収水量1m3当り | 供給単価(円銭) | 174.44 |
| | | 給水原価(円銭) | 145.74 |
| | | 資本費(円銭) | 31.37 |
| | | 給与費(円銭) | 7.25 |
| | 料金回収率(%) | 119.7 | 124.2 |
| 繰入金 | 当年度繰入金合計 | 64,820 | 122,017 |
| | うち | 収益勘定繰入金 | 6,260 |
| | | うち 基準内繰入金 | 6,260 |
| | うち | 資本勘定繰入金 | 58,560 |
| | | うち 基準内繰入金 | 49,387 |
| 費用構成比率(%) | 職員給与費 | 4.6 | 4.6 |
| | 支払利息 | 1.8 | 1.5 |
| | 減価償却費 | 25.1 | 25.6 |
| | 動力費 | 0.6 | 0.5 |
| | 受水費 | 0.0 | 0.0 |
| | その他 | ※ 67.9 | 67.7 |
| 財務分析(%) | 自己資本構成比率 | 82.1 | 83.4 |
| | 流動比率 | 426.9 | 652.1 |
| | 経常収支比率 | 118.6 | 122.7 |
| | 営業収支比率 | 113.6 | 117.4 |
| | 有形固定資産減価償却率 | 59.4 | 61.8 |
| | 累積欠損金比率 | — | — |
| | 不良債務比率 | — | — |
| | 料金収入に対する比率 | 企業債償還元金 | 10.1 |
| | | 企業債利息 | 1.6 |
| | | 企業債元利償還金 | 11.7 |
| | | 職員給与費 | 4.5 |
| | | 企業債現在高 | 99.6 |

※ 表示単位未満四捨五入の関係で、合計が一致しない場合がある。

| 項目 | 年度 | 平成26年度 | 平成27年度 |
|-------|------------------|------------------------|-------------|
| 損益計算書 | 総収益(B+E) | A 3,578,509 | 3,560,658 |
| | 経常収益(C+D) | B 3,513,501 | 3,544,709 |
| | うち | 営業収益 | C 3,304,078 |
| | | 給水収益 | 3,304,078 |
| | | 受託工事収益 | 0 |
| | | 他会計負担金 | 0 |
| | | 営業外収益 | D 209,423 |
| | うち | 都道府県補助金 | 0 |
| | | 他会計補助金 | 6,260 |
| | | 長期前受金戻入 | 201,412 |
| | 特別利益 | E 65,008 | 15,949 |
| | 総費用(G+J) | F 2,972,524 | 2,887,838 |
| | 経常費用(H+I) | G 2,961,756 | 2,887,838 |
| | うち | 営業費用 | H 2,908,641 |
| | | 職員給与費 | 137,413 |
| | | 受託工事費 | 0 |
| | | 減価償却費 | 742,491 |
| | | 受水費 | 0 |
| | 営業外費用 | I 53,115 | 43,247 |
| | うち | 支払利息 | 53,068 |
| | 特別損失 | J 10,768 | 0 |
| CF計算書 | 経常利益(経常損失)(B-G) | 551,745 | 656,871 |
| | 純利益(純損失)(A-F) | 605,985 | 672,820 |
| | 業務活動によるキャッシュ・フロー | 599,595 | 1,042,376 |
| | 投資活動によるキャッシュ・フロー | △ 565,642 | △ 313,095 |
| | 財務活動によるキャッシュ・フロー | △ 246,661 | △ 82,605 |
| | 資金の増加額(又は減少額) | △ 212,708 | 646,676 |
| | 資本的収入 | K 114,516 | 312,053 |
| | | 企業債 | 48,200 |
| | | 他会計繰入金 | 58,560 |
| | 資本的支出 | L 1,007,402 | 697,984 |
| | | 建設改良費 | 662,385 |
| | | 企業債償還金 | 332,851 |
| 貸借対照表 | 収支差引(K-L) | M △ 892,886 | △ 385,931 |
| | 補填財源 | N 892,886 | 385,931 |
| | 補填財源不足額(M+N) | 0 | 0 |
| | 資産 | 固定資産 | 18,491,735 |
| | | うち 償却資産 | 16,609,784 |
| | | 減価償却累計額(△) | 9,862,331 |
| | | 流動資産 | 1,859,244 |
| | | 現金及び預金 | 1,284,338 |
| | うち | 未収金及び未収収益 | 574,281 |
| | | 貸倒引当金(△) | 0 |
| | | 貯蔵品 | 625 |
| | 繰延資産 | 0 | 0 |
| | 資産合計 | 20,350,979 | 20,832,331 |
| | 負債 | 固定負債 | 3,207,508 |
| | | うち 建設改良費等の財源に充てるための企業債 | 2,989,191 |
| | | 建設改良費等の財源に充てるための長期借入金 | 0 |
| | | 引当金 | 0 |
| | | 流動負債 | 435,476 |
| | うち | 建設改良費等の財源に充てるための企業債 | 300,822 |
| | | 建設改良費等の財源に充てるための長期借入金 | 0 |
| | | 引当金 | 12,731 |
| | | 一時借入金 | 0 |
| | | 未払金及び未払費用 | 110,155 |
| | 繰延収益 | 4,749,280 | 4,639,267 |
| | うち | 長期前受金 | 9,374,405 |
| | | 長期前受金収益化累計額(△) | 4,625,125 |
| | 負債合計 | 8,392,264 | 8,092,812 |
| | 資本 | 資本金 | 9,951,367 |
| | | 剰余金 | 2,007,348 |
| | | うち 資本剰余金 | 626,608 |
| | | 利益剰余金 | 1,380,740 |
| | | うち 当年度未処分利益剰余金 | 1,268,874 |
| | 資本合計 | 11,958,715 | 12,739,519 |
| | 引当金 | 退職給付引当金 | 0 |
| | | 賞与引当金 | 12,731 |
| | | 修繕引当金 | 0 |
| | | 特別修繕引当金 | 0 |
| | | その他引当金 | 0 |
| | 不良債務 | 0 | 0 |
| | 実質資金不足額 | 0 | 0 |
| | 企業債現在高 | 3,290,013 | 3,111,192 |
| | 支出決算規模 | 3,522,117 | 3,092,196 |

水道事業の経営状況(法適)

団体名: 南房総広域水道企業団

(金額:千円)

| 給水形態 | | 用水供給事業 | |
|-----------|------------------|---------------------|-------------------------|
| 事業創設認可年月日 | | 平成03年03月14日 | |
| 供用開始年月日 | | 平成08年10月01日 | |
| 法適用年月日 | | 平成02年08月01日 | |
| 管理者 | | 設置 | |
| 水源種類 | | ダム | |
| 項目 | 年度 | 平成26年度 | 平成27年度 |
| 施設 | 行政区域内現在人口(人) | A 209,849 | 206,634 |
| | 計画給水人口(人) | B 189,164 | 189,164 |
| | 現在給水人口(人) | C 199,702 | 198,064 |
| | 普及率 | C/A(%) | 95.2 |
| | | C/B(%) | 104.7 |
| | 給水戸数(戸) | 92,444 | 92,381 |
| | 取水能力(m3/日) | 58,000 | 58,000 |
| | 水利権(m3/日) | 43,200 | 43,200 |
| | 導水管延長(km) | 1.99 | 1.99 |
| | 送水管延長(km) | 171.29 | 171.42 |
| | 配水管延長(km) | 0.00 | 0.00 |
| | 浄水場設置数 | 1 | 1 |
| | 配水池設置数 | 1 | 1 |
| | 当年度末消火栓設置数(個) | 0 | 0 |
| | 給水区域面積(ha) | 89,425 | 89,428 |
| 業務 | 用水供給先団体数 | 8 | 8 |
| | 配水能力(m3/日) | 42,330 | 42,330 |
| | 一日最大配水量(m3) | D 38,303 | 38,017 |
| | 年間総配水量(千m3) | E 10,985.97 | 10,872.86 |
| | 年間総有収水量(千m3) | F 10,958.96 | 10,849.03 |
| | 1人当たり1日平均有収水量(l) | 150 | 150 |
| 料金 | 有収率(F/E×100)(%) | 99.8 | 99.8 |
| | 料金体系 | 二部料金制 責任水量制 | 二部料金制 責任水量制 |
| | 家庭用 | 基本水量(m3) | 1 |
| | | 基本料金(円) | 176 |
| | | 超過料金(円/m3) | 0 |
| | | 家庭用10m3料金・口径13mm(円) | 0 |
| | 現行料金実施年月日 | | 平成26年04月01日 平成26年04月01日 |
| 職員数 | 損益勘定所属職員(人) | 29 | 29 |
| | うち | 原浄配水関係職員(人) | 18 |
| | | 検針集金職員(人) | 0 |
| | 資本勘定所属職員(人) | 1 | 1 |
| 経営分析 | 計(人) | 30 | 30 |
| | 施設利用率(%) | 71.1 | 70.2 |
| | 最大稼働率(%) | 90.5 | 89.8 |
| | 負荷率(%) | 78.6 | 78.1 |
| | 配水管使用効率(m3/m) | 63.4 | 62.7 |
| | 固定資産使用効率(m3/万円) | 3.5 | 3.5 |
| | 職員一人当たり | 給水人口(人) | 6,886 |
| | | 有収水量(m3) | 377,895 |
| | | 営業収益(千円) | 96,916 |
| | 有収水量1m3当り | 供給単価(円銭) | 256.46 |
| | | 給水原価(円銭) | 232.98 |
| | | うち 資本費(円銭) | 125.22 |
| | | 給与費(円銭) | 20.09 |
| | 料金回収率(%) | | 110.1 |
| 繰入金 | 当年度繰入金合計 | 325,401 | 407,234 |
| | うち | 収益勘定繰入金 | 61,731 |
| | | うち 基準内繰入金 | 50,389 |
| | うち | 資本勘定繰入金 | 263,670 |
| | | うち 基準内繰入金 | 263,670 |
| 費用構成比率(%) | 職員給与費 | 6.1 | 5.5 |
| | 支払利息 | 8.7 | 7.6 |
| | 減価償却費 | 58.7 | 57.7 |
| | 動力費 | 3.1 | 2.9 |
| | 受水費 | 0.0 | 0.0 |
| | その他 | ※ 23.4 | 26.3 |
| 財務分析(%) | 自己資本構成比率 | 85.4 | 86.6 |
| | 流動比率 | 307.8 | 316.2 |
| | 経常収支比率 | 111.1 | 111.8 |
| | 営業収支比率 | 85.1 | 86.2 |
| | 有形固定資産減価償却率 | 47.7 | 49.6 |
| | 累積欠損金比率 | 9.8 | — |
| | 不良債務比率 | — | — |
| | 料金収入に対する比率 | 企業債償還元金 | 21.2 |
| | | 企業債利息 | 11.2 |
| | | 企業債元利償還金 | 32.4 |
| | | 職員給与費 | 8.4 |
| | | 企業債現在高 | 158.3 |

※ 表示単位未満四捨五入の関係で、合計が一致しない場合がある。

| 項目 | 年度 | 平成26年度 | 平成27年度 |
|-------|------------------|------------------------|-------------|
| 損益計算書 | 総収益(B+E) | A 4,113,451 | 3,958,950 |
| | 経常収益(C+D) | B 4,019,514 | 3,958,950 |
| | うち | 営業収益 | C 2,811,142 |
| | | うち 給水収益 | 2,810,564 |
| | | うち 受託工事収益 | 578 |
| | | うち 他会計負担金 | 0 |
| | | 営業外収益 | D 1,208,372 |
| | うち | 都道府県補助金 | 78,003 |
| | | 他会計補助金 | 61,731 |
| | | 長期前受金戻入 | 1,064,955 |
| | 特別利益 | E 93,937 | 0 |
| | 総費用(G+J) | F 3,635,173 | 3,541,244 |
| | 経常費用(H+I) | G 3,618,779 | 3,541,244 |
| | うち | 営業費用 | H 3,302,723 |
| | | うち 職員給与費 | 220,208 |
| | | うち 受託工事費 | 561 |
| | | うち 減価償却費 | 2,123,156 |
| | | うち 受水費 | 0 |
| | 営業外費用 | I 316,056 | 269,941 |
| | うち 支払利息 | 314,036 | 269,833 |
| | 特別損失 | J 16,394 | 0 |
| CF計算書 | 経常利益(経常損失)(B-G) | 400,735 | 417,706 |
| | 純利益(純損失)(A-F) | 478,278 | 417,706 |
| | 業務活動によるキャッシュ・フロー | 1,462,114 | 1,450,610 |
| | 投資活動によるキャッシュ・フロー | △ 830,273 | 298,626 |
| | 財務活動によるキャッシュ・フロー | △ 208,923 | △ 117,277 |
| | 資金の増加額(又は減少額) | 422,918 | 1,631,959 |
| | 資本的収入 | K 639,977 | 810,950 |
| | | うち 企業債 | 123,300 |
| | | 他会計繰入金 | 263,670 |
| | | 工事負担金 | 0 |
| | 資本的支出 | L 1,885,273 | 1,715,695 |
| | | うち 建設改良費 | 281,720 |
| | | 企業債償還金 | 595,893 |
| | 収支差引(K-L) | M △ 1,245,296 | △ 904,745 |
| | 補填財源 | N 1,245,296 | 904,745 |
| | 補填財源不足額(M+N) | 0 | 0 |
| 貸借対照表 | 資産 | 固定資産 | 54,929,642 |
| | | うち 償却資産 | 57,913,913 |
| | | 減価償却累計額(△) | 27,634,724 |
| | | 流動資産 | 4,200,218 |
| | | 現金及び預金 | 2,005,100 |
| | うち | 未収金及び未収収益 | 257,611 |
| | | 貸倒引当金(△) | 0 |
| | | 貯蔵品 | 41,469 |
| | 繰延資産 | | 0 |
| | 資産合計 | | 59,129,860 |
| | 負債 | 固定負債 | 7,261,352 |
| | | うち 建設改良費等の財源に充てるための企業債 | 3,836,302 |
| | | 建設改良費等の財源に充てるための長期借入金 | 0 |
| | | 引当金 | 0 |
| | | 流動負債 | 1,364,513 |
| | うち | 建設改良費等の財源に充てるための企業債 | 613,122 |
| | | 建設改良費等の財源に充てるための長期借入金 | 0 |
| | | 引当金 | 16,852 |
| | | 一時借入金 | 0 |
| | | 未払金及び未払費用 | 157,869 |
| | 繰延収益 | | 26,678,875 |
| | うち | 長期前受金 | 48,021,924 |
| | | 長期前受金収益化累計額(△) | 21,343,049 |
| | 負債合計 | | 35,304,740 |
| 資本 | うち | 資本金 | 24,100,400 |
| | | 剰余金 | △ 275,280 |
| | | 資本剰余金 | 0 |
| | | 利益剰余金 | △ 275,280 |
| | | うち 当年度未処分利益剰余金 | 0 |
| | うち | 当年度未処理欠損金(△) | 0 |
| | | 資本合計 | 23,825,120 |
| | 引当金 | 退職給付引当金 | 0 |
| | | 賞与引当金 | 16,852 |
| | | 修繕引当金 | 0 |
| | | 特別修繕引当金 | 0 |
| | | その他引当金 | 0 |
| | 不良債務 | | 0 |
| | 実質資金不足額 | | 0 |
| | 企業債現在高 | | 4,449,424 |
| | 支出決算規模 | | 3,670,978 |

水道事業の経営状況(法適)

団体名: 成田市

(金額: 千円)

| 給水形態 | | 簡易水道事業 | |
|-----------|------------------|---------------------|-------------------------|
| 事業創設認可年月日 | | 平成13年03月28日 | |
| 供用開始年月日 | | 平成15年10月01日 | |
| 法適用年月日 | | 平成13年04月01日 | |
| 法適用区分 | | 条例財務 | |
| 管理者 | | 非設置 | |
| 水源種類 | | 地下水 | |
| 項目 | 年度 | 平成26年度 | 平成27年度 |
| 施設 | 行政区域内現在人口(人) | A 131,564 | 131,901 |
| | 計画給水人口(人) | B 6,594 | 6,594 |
| | 現在給水人口(人) | C 3,290 | 3,269 |
| | 普及率 | C/A(%) | 2.5 |
| | | C/B(%) | 49.9 |
| | 給水戸数(戸) | 1,193 | 1,192 |
| | 取水能力(m3/日) | 2,301 | 2,301 |
| | 水利権(m3/日) | 0 | 0 |
| | 導水管延長(km) | 7.13 | 7.13 |
| | 送水管延長(km) | 0.00 | 0.00 |
| | 配水管延長(km) | 91.24 | 91.24 |
| | 浄水場設置数 | 2 | 2 |
| | 配水池設置数 | 2 | 2 |
| | 当年度末消火栓設置数(個) | 151 | 151 |
| | 給水区域面積(ha) | 2,210 | 2,210 |
| 業務 | 配水能力(m3/日) | 2,040 | 2,040 |
| | 一日最大配水量(m3) | D 1,099 | 965 |
| | 年間総配水量(千m3) | E 290.85 | 282.72 |
| | 年間総有収水量(千m3) | F 285.97 | 282.82 |
| | 1人当たり1日平均有収水量(l) | 238 | 236 |
| | 有収率(F/E×100)(%) | 98.3 | 100.0 |
| 料金 | 料金体系 | 口径別 | 口径別 |
| | 家庭用 | 基本水量(m3) | 10 |
| | | 基本料金(円) | 1,955 |
| | | 超過料金(円/m3) | 195 |
| | | 家庭用10m3料金・口径13mm(円) | 1,955 |
| | 現行料金実施年月日 | | 平成26年04月01日 平成26年04月01日 |
| 職員数 | 損益勘定所属職員(人) | 3 | 3 |
| | うち 原浄配水関係職員(人) | 2 | 2 |
| | うち 検針集金職員(人) | 0 | 0 |
| | 資本勘定所属職員(人) | 0 | 0 |
| 経営分析 | 計(人) | 3 | 3 |
| | 施設利用率(%) | 39.1 | 37.8 |
| | 最大稼働率(%) | 53.9 | 47.3 |
| | 負荷率(%) | 72.5 | 80.0 |
| | 配水管使用効率(m3/m) | 3.0 | 2.9 |
| | 固定資産使用効率(m3/万円) | 0.8 | 0.8 |
| | 職員一人当たり | 給水人口(人) | 1,097 |
| | | 有収水量(m3) | 95,323 |
| | | 営業収益(千円) | 21,565 |
| | 有収水量1m3当り | 供給単価(円銭) | 226.04 |
| | | 給水原価(円銭) | 929.61 |
| | | うち 資本費(円銭) | 471.83 |
| | うち | 給与費(円銭) | 111.03 |
| | | 料金回収率(%) | 24.3 |
| | 当年度繰入金合計 | 205,938 | 230,524 |
| | うち 収益勘定繰入金 | 205,938 | 230,524 |
| | うち 基準内繰入金 | 69,239 | 69,330 |
| | うち 資本勘定繰入金 | 0 | 0 |
| | うち 基準内繰入金 | 0 | 0 |
| 費用構成比率(%) | 職員給与費 | 10.0 | 9.0 |
| | 支払利息 | 14.1 | 12.2 |
| | 減価償却費 | 44.5 | 39.6 |
| | 動力費 | 2.7 | 2.2 |
| | 受水費 | 0.0 | 0.0 |
| | その他 | ※ 28.6 | 37.0 |
| 財務分析(%) | 自己資本構成比率 | 42.0 | 41.2 |
| | 流動比率 | 337.6 | 249.6 |
| | 経常収支比率 | 102.3 | 100.0 |
| | 営業収支比率 | 24.2 | 21.3 |
| | 有形固定資産減価償却率 | 28.6 | 31.1 |
| | 累積欠損金比率 | — | — |
| | 不良債務比率 | — | — |
| | 料金収入に対する比率 | 企業債償還元金 | 154.8 |
| | | 企業債利息 | 69.1 |
| | | 企業債元利償還金 | 223.9 |
| | | 職員給与費 | 52.0 |
| | | 企業債現在高 | 3,527.4 |
| | | | 3,488.9 |

※ 表示単位未満四捨五入の関係で、合計が一致しない場合がある。

| 項目 | 年度 | 平成26年度 | 平成27年度 |
|-------|------------------|------------------------|-----------|
| 損益計算書 | 総収益(B+E) | A 323,781 | 351,599 |
| | 経常収益(C+D) | B 323,781 | 351,599 |
| | うち うち | 営業収益 | C 64,695 |
| | | 給水収益 | 64,642 |
| | | 受託工事収益 | 0 |
| | | 他会計負担金 | 0 |
| | うち | 営業外収益 | D 259,086 |
| | | 都道府県補助金 | 0 |
| | | 他会計補助金 | 205,938 |
| | | 長期前受金戻入 | 50,720 |
| | 特別利益 | E 0 | 0 |
| | 総費用(G+J) | F 323,781 | 351,599 |
| | 経常費用(H+I) | G 316,562 | 351,537 |
| | うち うち | 営業費用 | H 267,109 |
| | | 職員給与費 | 31,750 |
| | | 受託工事費 | 0 |
| | | 減価償却費 | 141,002 |
| | | 受水費 | 0 |
| | | 営業外費用 | I 49,453 |
| | うち 支払利息 | 44,647 | 42,772 |
| | 特別損失 | J 7,219 | 62 |
| | 経常利益(経常損失)(B-G) | 7,219 | 62 |
| | 純利益(純損失)(A-F) | 0 | 0 |
| CF計算書 | 業務活動によるキャッシュ・フロー | 50,817 | △ 64,242 |
| | 投資活動によるキャッシュ・フロー | △ 2,475 | △ 16,000 |
| | 財務活動によるキャッシュ・フロー | △ 97,460 | △ 54,598 |
| | 資金の増加額(又は減少額) | △ 49,118 | △ 134,840 |
| 資本的収支 | 資本的収入 | K 2,600 | 47,600 |
| | うち | 企業債 | 2,600 |
| | | 他会計繰入金 | 0 |
| | | 工事負担金 | 0 |
| | 資本的支出 | L 102,730 | 153,123 |
| | うち | 建設改良費 | 2,670 |
| | | 企業債償還金 | 100,060 |
| | 収支差引(K-L) | M △ 100,130 | △ 105,523 |
| | 補填財源 | N 100,130 | 105,523 |
| | 補填財源不足額(M+N) | 0 | 0 |
| 貸借対照表 | 資産 | 固定資産 | 3,554,474 |
| | | うち 償却資産 | 4,895,413 |
| | | 減価償却累計額(△) | 1,398,175 |
| | | 流動資産 | 411,311 |
| | | 現金及び預金 | 348,990 |
| | | 未収金及び未収収益 | 62,317 |
| | うち | 貸倒引当金(△) | 41 |
| | | 貯蔵品 | 45 |
| | うち | 繰延資産 | 0 |
| | | 資産合計 | 3,965,785 |
| | 負債 | 固定負債 | 2,178,016 |
| | | うち 建設改良費等の財源に充てるための企業債 | 2,178,016 |
| | | 建設改良費等の財源に充てるための長期借入金 | 0 |
| | | 引当金 | 0 |
| | | 流動負債 | 121,840 |
| | | 建設改良費等の財源に充てるための企業債 | 102,198 |
| | うち | 建設改良費等の財源に充てるための長期借入金 | 0 |
| | | 引当金 | 1,875 |
| | | 一時借入金 | 0 |
| | | 未払金及び未払費用 | 17,767 |
| | うち | 繰延収益 | 1,242,769 |
| | | 長期前受金 | 1,783,331 |
| | うち | 長期前受金収益化累計額(△) | 540,562 |
| | | 負債合計 | 3,542,625 |
| 資本 | 資本金 | 406,532 | 406,561 |
| | 剰余金 | 16,628 | 16,599 |
| | うち | 資本剰余金 | 16,599 |
| | | 利益剰余金 | 29 |
| | | うち 当年度未処分利益剰余金 | 29 |
| | | うち 当年度未処理欠損金(△) | 0 |
| | 資本合計 | 423,160 | 423,160 |
| | 引当金 | 退職給付引当金 | 0 |
| | | 賞与引当金 | 1,875 |
| | | 修繕引当金 | 0 |
| | | 特別修繕引当金 | 0 |
| | | その他引当金 | 0 |
| | 不良債務 | 0 | 0 |
| | 実質資金不足額 | 0 | 0 |
| | 企業債現在高 | 2,280,214 | 2,225,616 |
| | 支出決算規模 | 292,554 | 366,976 |

水道事業の経営状況(法適)

団体名：香取市

(金額:千円)

| 給水形態 | | 簡易水道事業 | |
|-----------|------------------|---------------------|-------------------------|
| 事業創設認可年月日 | | 昭和46年05月17日 | |
| 供用開始年月日 | | 昭和47年11月24日 | |
| 法適用年月日 | | 平成15年04月01日 | |
| 法適用区分 | | 条例全部 | |
| 管理者 | | 非設置 | |
| 水源種類 | | 地下水 | |
| 項目 | 年度 | 平成26年度 | 平成27年度 |
| 施設 | 行政区域内現在人口(人) | A 80,647 | 79,647 |
| | 計画給水人口(人) | B 4,876 | 4,876 |
| | 現在給水人口(人) | C 3,426 | 3,189 |
| | 普及率 | C/A(%) | 4.2 |
| | | C/B(%) | 4.0 |
| | 給水戸数(戸) | 1,145 | 1,144 |
| | 取水能力(m3/日) | 1,430 | 1,430 |
| | 水利権(m3/日) | 0 | 0 |
| | 導水管延長(km) | 3.53 | 3.53 |
| | 送水管延長(km) | 0.00 | 0.00 |
| | 配水管延長(km) | 74.64 | 74.97 |
| | 浄水場設置数 | 2 | 2 |
| | 配水池設置数 | 4 | 4 |
| | 当年度末消火栓設置数(個) | 225 | 225 |
| | 給水区域面積(ha) | 2,905 | 2,905 |
| 業務 | 配水能力(m3/日) | 1,300 | 1,300 |
| | 一日最大配水量(m3) | D 872 | 907 |
| | 年間総配水量(千m3) | E 252.68 | 276.73 |
| | 年間総有収水量(千m3) | F 214.09 | 220.63 |
| | 1人当たり1日平均有収水量(l) | 171 | 189 |
| | 有収率(F/E×100)(%) | 84.7 | 79.7 |
| 料金 | 料金体系 | 用途別 | 用途別 |
| | 家庭用 | 基本水量(m3) | 8 |
| | | 基本料金(円) | 1,836 |
| | | 超過料金(円/m3) | 216 |
| | | 家庭用10m3料金・口径13mm(円) | 2,268 |
| | 現行料金実施年月日 | | 平成26年04月01日 平成26年04月01日 |
| 職員数 | 損益勘定所属職員(人) | 0 | 0 |
| | うち 原浄配水関係職員(人) | 0 | 0 |
| | 検計集金職員(人) | 0 | 0 |
| | 資本勘定所属職員(人) | 1 | 1 |
| 経営分析 | 計(人) | 1 | 1 |
| | 施設利用率(%) | 53.2 | 58.2 |
| | 最大稼働率(%) | 67.1 | 69.8 |
| | 負荷率(%) | 79.4 | 83.4 |
| | 配水管使用効率(m3/m) | 3.2 | 3.5 |
| | 固定資産使用効率(m3/万円) | 1.3 | 2.0 |
| | 職員一人当たり | 給水人口(人) | — |
| | | 有収水量(m3) | — |
| | | 営業収益(千円) | — |
| | 有収水量1m3当り | 供給単価(円銭) | 251.36 |
| | | 給水原価(円銭) | 560.17 |
| | | うち 資本費(円銭) | 420.20 |
| | うち | 給与費(円銭) | 0.00 |
| | | 料金回収率(%) | 44.9 |
| | 当年度繰入金合計 | 83,085 | 91,011 |
| | うち | 収益勘定繰入金 | 47,675 |
| | | うち 基準内繰入金 | 35,396 |
| | | 資本勘定繰入金 | 35,410 |
| | | うち 基準内繰入金 | 37,768 |
| 費用構成比率(%) | 職員給与費 | 0.0 | 0.0 |
| | 支払利息 | 18.2 | 17.1 |
| | 減価償却費 | 56.9 | 60.1 |
| | 動力費 | 4.8 | 4.7 |
| | 受水費 | 0.0 | 0.0 |
| | その他 | ※ 20.2 | 18.0 |
| 財務分析(%) | 自己資本構成比率 | 51.5 | 39.5 |
| | 流動比率 | 406.6 | 461.9 |
| | 経常収支比率 | 109.3 | 133.0 |
| | 営業収支比率 | 55.7 | 55.8 |
| | 有形固定資産減価償却率 | 26.6 | 48.4 |
| | 累積欠損金比率 | 180.1 | 102.0 |
| | 不良債務比率 | — | — |
| | 料金収入に対する比率 | 企業債償還元金 | 113.6 |
| | | 企業債利息 | 40.5 |
| | | 企業債元利償還金 | 154.1 |
| | | 職員給与費 | 0.9 |
| | | 企業債現在高 | 2,019.1 |

※ 表示単位未満四捨五入の関係で、合計が一致しない場合がある。

| 項目 | 年度 | 平成26年度 | 平成27年度 |
|-------|------------------|------------------------|-----------|
| 損益計算書 | 総収益(B+E) | A 131,172 | 161,463 |
| | 経常収益(C+D) | B 131,172 | 161,461 |
| | うち うち | 営業収益 | C 54,422 |
| | | 給水収益 | 53,814 |
| | | 受託工事収益 | 0 |
| | | 他会計負担金 | 560 |
| | うち | 営業外収益 | D 76,750 |
| | | 都道府県補助金 | 29,503 |
| | | 他会計補助金 | 47,115 |
| | 長期前受金戻入 | 112 | 12,241 |
| | 特別利益 | E 0 | 2 |
| | 総費用(G+J) | F 121,099 | 121,616 |
| | 経常費用(H+I) | G 120,039 | 121,408 |
| | うち うち | 営業費用 | H 97,743 |
| | | 職員給与費 | 0 |
| | | 受託工事費 | 0 |
| | | 減価償却費 | 68,276 |
| | うち | 受水費 | 0 |
| | | 営業外費用 | I 22,296 |
| | うち 支払利息 | 21,796 | 20,741 |
| | 特別損失 | J 1,060 | 208 |
| CF計算書 | 経常利益(経常損失)(B-G) | 11,133 | 40,053 |
| | 純利益(純損失)(A-F) | 10,073 | 39,847 |
| | 業務活動によるキャッシュ・フロー | 14,579 | 123,173 |
| | 投資活動によるキャッシュ・フロー | △ 40,520 | △ 70,233 |
| | 財務活動によるキャッシュ・フロー | 9,200 | 22,756 |
| | 資金の増加額(又は減少額) | △ 16,741 | 75,696 |
| | 資本的収入 | K 73,114 | 90,668 |
| | | 企業債 | 36,300 |
| | | 他会計繰入金 | 35,410 |
| | | 工事負担金 | 0 |
| | 資本的支出 | L 107,189 | 143,158 |
| | | 建設改良費 | 46,056 |
| | | 企業債償還金 | 61,133 |
| | 収支差引(K-L) | M △ 34,075 | △ 52,490 |
| | 補填財源 | N 34,074 | 52,490 |
| | 補填財源不足額(M+N) | 1 | 0 |
| 貸借対照表 | 固定資産 | 1,928,421 | 1,395,355 |
| | | うち 償却資産 | 2,605,618 |
| | | 減価償却累計額(△) | 692,176 |
| | | 流動資産 | 349,186 |
| | うち | 現金及び預金 | 305,651 |
| | | 未収金及び未収収益 | 32,214 |
| | | 貸倒引当金(△) | 44 |
| | | 貯蔵品 | 1,695 |
| | 繰延資産 | 500 | 0 |
| | 資産合計 | 2,278,107 | 1,792,423 |
| | 固定負債 | 1,018,621 | 997,767 |
| | | うち 建設改良費等の財源に充てるための企業債 | 1,018,621 |
| | | 建設改良費等の財源に充てるための長期借入金 | 0 |
| | | 引当金 | 0 |
| | 流動負債 | 85,878 | 85,957 |
| | | 建設改良費等の財源に充てるための企業債 | 67,912 |
| | | 建設改良費等の財源に充てるための長期借入金 | 0 |
| | | 引当金 | 589 |
| | うち | 一時借入金 | 0 |
| | | 未払金及び未払費用 | 17,377 |
| | | 繰延収益 | 829,689 |
| | | 長期前受金 | 832,320 |
| | うち | 長期前受金収益化累計額(△) | 2,631 |
| | | 負債合計 | 1,934,188 |
| 資本 | 資本金 | 395,349 | 433,117 |
| | 剰余金 | △ 51,430 | △ 10,496 |
| | うち | 資本剰余金 | 15,762 |
| | | 利益剰余金 | △ 67,192 |
| | | うち 当年度未処分利益剰余金 | 0 |
| | | うち 当年度未処理欠損金(△) | 98,023 |
| | 資本合計 | 343,919 | 422,621 |
| | 退職給付引当金 | 0 | 0 |
| | 賞与引当金 | 589 | 663 |
| | 修繕引当金 | 0 | 0 |
| | 特別修繕引当金 | 0 | 0 |
| | その他引当金 | 0 | 0 |
| | 不良債務 | 0 | 0 |
| | 実質資金不足額 | 0 | 0 |
| | 企業債現在高 | 1,086,533 | 1,071,521 |
| | 支出決算規模 | 161,366 | 193,819 |

ガス事業の経営状況(法適)

団体名: 東金市

(金額:千円)

| 原料別 | | | 天然 | |
|-----------------|------------------------------|---------------|-------------|-------------|
| 事業開始年月日 | | | 昭和32年04月01日 | |
| 法適用年月日 | | | 昭和34年04月01日 | |
| 管理者 | | | 非設置 | |
| 項目 | | 年度 | 平成26年度 | 平成27年度 |
| 施設 | 行政区域内戸数(戸) | A | 25,732 | 26,097 |
| | 供給区域内戸数(戸) | B | 25,732 | 26,097 |
| | 現在供給戸数 | 一般ガス(戸) | 13,674 | 13,729 |
| | | 簡易ガス(戸) | 0 | 0 |
| | | 計 | C | 13,674 |
| | 普及率 | C/A(%) | 53.1 | 52.6 |
| | | C/B(%) | 53.1 | 52.6 |
| | ガスホルダー | 基数 | 3 | 3 |
| | | 能力(m3) | 70,810 | 70,810 |
| | 導管(延長)(m) | 本支管 | 470,998 | 471,193 |
| | | 供給管 | 60,371 | 60,676 |
| | | 内管 | 0 | 0 |
| 計 | | 531,369 | 531,869 | |
| 業務 | 年間ガス生産量(1000MJ) | | 0 | 0 |
| | 年間ガス購入量(1000MJ) | | 517,618 | 505,837 |
| | 年間ガス販売量(1000MJ) | 一般ガス | 519,537 | 505,706 |
| | | 簡易ガス | 0 | 0 |
| | | 計 | 519,537 | 505,706 |
| | 用途別ガス販売量(1000MJ) | 家庭用 | 282,342 | 269,532 |
| | | 商業用 | 83,355 | 81,559 |
| | | 工業用 | 78,853 | 79,523 |
| | | その他 | 74,987 | 75,092 |
| 年間自家使用量(1000MJ) | | 234 | 221 | |
| 年間勘定外ガス(1000MJ) | | △ 2,259 | △ 74 | |
| 料金 | 現行料金実施年月日 | | 平成19年04月01日 | 平成27年04月01日 |
| | 基本使用量(m3) | | 0 | 0 |
| | 基本料金(円) | | 480 | 480 |
| | 超過料金(円・銭/m3) | | 74.45 | 73.25 |
| | 認可料金(円・銭/m3) | | 80.15 | 79.46 |
| | 簡易ガス料金(円・銭/m3) | | 0.00 | 0.00 |
| | 41.8605 MJ/m ³ 換算 | 認可料金(円・銭) | 87.12 | 86.37 |
| 簡易ガス料金(円・銭) | | 0.00 | 0.00 | |
| 職員数 | 損益勘定所属職員(人) | | 15 | 15 |
| | 資本勘定所属職員(人) | | 0 | 0 |
| | 計(人) | | 15 | 15 |
| 供給熱量(MJ/m3) | | | 38.511660 | 38.511660 |
| 原料費調整制度 | | | 該当なし | 該当なし |
| 繰入金 | 当年度繰入金合計 | | 0 | 0 |
| | うち | 収益勘定繰入金 | 0 | 0 |
| | | うち基準内繰入金 | 0 | 0 |
| | うち | 資本勘定繰入金 | 0 | 0 |
| | | うち基準内繰入金 | 0 | 0 |
| 経営分析 | 導管使用効率(1000MJ/m) | | 1.0 | 1.0 |
| | 固定資産使用効率(1000MJ/万円) | | 2.2 | 2.1 |
| | 1m ³ 当たりの販売量 | 料金単価(円・銭) | 2,125.76 | 2,006.70 |
| | | 供給原価(円・銭) | 2,082.87 | 2,004.71 |
| | 職員一人当たり | 供給戸数(戸/人) | 912 | 915 |
| | | 販売量(1000MJ/人) | 34,636 | 33,714 |
| 費用構成比率(%) | 営業収益(千円/人) | | 73,627 | 67,653 |
| | 職員給与と費 | | 9.3 | 9.7 |
| | 支払利息 | | 0.0 | 0.0 |
| | 減価償却費 | | 15.6 | 17.4 |
| | 購入ガス費 | | 60.1 | 57.8 |
| 財務分析(%) | その他 ※ | | 15.0 | 15.1 |
| | 自己資本構成比率 | | 94.9 | 93.7 |
| | 流動比率 | | 502.9 | 587.4 |
| | 経常収支比率 | | 102.2 | 100.5 |
| | 営業収支比率 | | 99.1 | 97.3 |
| | 累積欠損金比率 | | — | — |
| | 不良債務比率 | | — | — |
| | 料金収入に対する比率 | 企業債償還元金 | 0.0 | 0.0 |
| | | 企業債利息 | 0.0 | 0.0 |
| | | 企業債元利償還金 | 0.0 | 0.0 |
| 職員給与と費 | | 10.2 | 10.0 | |

※ 表示単位未満四捨五入の関係で、合計が一致しない場合がある。

| 項目 | 年度 | 平成26年度 | 平成27年度 | | | | |
|---------------|------------------|-----------|-----------------------|-----------------------|-----------|-----------|-----------|
| 損益計算書 | 総収益(B+E) | A | 1,196,857 | 1,111,514 | | | |
| | 経常収益(C+D) | B | 1,196,857 | 1,111,507 | | | |
| | うち | うち | 営業収益 | C | 1,162,962 | 1,080,935 | |
| | | | うち | ガス売上収益 | | 1,104,412 | 1,014,798 |
| | | | うち | 受託工事収益 | | 58,550 | 66,137 |
| | | | 営業外収益 | D | 33,895 | 30,572 | |
| | | | うち | 他会計補助金 | | 0 | 0 |
| | | | うち | 長期前受金戻入 | | 32,704 | 29,728 |
| | | | 特別利益 | E | 0 | 7 | |
| | 総費用(G+J) | F | 1,182,104 | 1,106,348 | | | |
| | 経常費用(H+I) | G | 1,170,660 | 1,106,344 | | | |
| | うち | うち | 営業費用 | H | 1,170,174 | 1,106,172 | |
| | | | 職員給与費 | | 103,844 | 101,085 | |
| | | | 受託工事費 | | 55,826 | 62,820 | |
| | | | 減価償却費 | | 173,575 | 181,765 | |
| | | | 原料費及び購入ガス費 | | 669,797 | 603,282 | |
| | | | 営業外費用 | I | 486 | 172 | |
| | | | うち | 支払利息 | | 132 | 132 |
| | 特別損失 | J | 11,444 | 4 | | | |
| | 経常利益(経常損失)(B-G) | | 26,197 | 5,163 | | | |
| 純利益(純損失)(A-F) | | 14,753 | 5,166 | | | | |
| C F 計算書 | 業務活動によるキャッシュ・フロー | | 160,525 | 217,487 | | | |
| | 投資活動によるキャッシュ・フロー | | 177,495 | 159,782 | | | |
| | 財務活動によるキャッシュ・フロー | | △ 5,167 | △ 5,167 | | | |
| | 資金の増加額(又は減少額) | | 332,853 | 372,102 | | | |
| 資本的収支 | 資本的収入 | K | 4,816 | 702 | | | |
| | うち | 企業債 | | 0 | 0 | | |
| | | 他会計繰入金 | | 0 | 0 | | |
| | | 工事負担金 | | 4,816 | 702 | | |
| | 資本的支出 | L | 253,566 | 173,473 | | | |
| | うち | 建設改良費 | | 253,566 | 173,473 | | |
| | | 企業債償還金 | | 0 | 0 | | |
| | 収支差引(K-L) | M | △ 248,750 | △ 172,771 | | | |
| 補填財源 | N | 248,750 | 172,771 | | | | |
| 補填財源不足額(M+N) | | 0 | 0 | | | | |
| 貸借対照表 | 資産 | うち | 固定資産 | | 3,092,908 | 2,753,730 | |
| | | | うち | 償却資産 | | 8,631,690 | 8,750,306 |
| | | | うち | 減価償却累計額(△) | | 6,703,081 | 6,857,231 |
| | | 流動資産 | | 640,222 | 1,002,239 | | |
| | | うち | 現金及び預金 | | 478,371 | 850,473 | |
| | | | 未収金及び未収収益 | | 153,612 | 138,687 | |
| | | | 貸倒引当金(△) | | 2,537 | 2,548 | |
| | | | 貯蔵品 | | 8,878 | 2,679 | |
| | | 繰延資産 | | 0 | 0 | | |
| | 資産合計 | | 3,733,130 | 3,755,969 | | | |
| | 負債 | うち | 固定負債 | | 61,795 | 65,228 | |
| | | | うち | 建設改良費等の財源に充てるための企業債 | | 0 | 0 |
| | | | うち | 建設改良費等の財源に充てるための長期借入金 | | 0 | 0 |
| | | 引当金 | | 52,100 | 60,700 | | |
| | | 流動負債 | | 127,309 | 170,627 | | |
| | | うち | 建設改良費等の財源に充てるための企業債 | | 0 | 0 | |
| | | | 建設改良費等の財源に充てるための長期借入金 | | 0 | 0 | |
| | | | 引当金 | | 9,178 | 9,292 | |
| | | | 一時借入金 | | 0 | 0 | |
| | | 未払金及び未払費用 | | 98,528 | 140,643 | | |
| 繰延収益 | | | 468,351 | 439,272 | | | |
| うち | 長期前受金 | | 5,412,676 | 5,406,074 | | | |
| | 長期前受金収益化累計額(△) | | 4,944,325 | 4,966,802 | | | |
| 負債合計 | | 657,455 | 675,127 | | | | |
| 資本 | 資本金 | | 1,686,411 | 1,773,977 | | | |
| | 剰余金 | | 1,389,264 | 1,306,865 | | | |
| | うち | 資本剰余金 | | 72,205 | 72,205 | | |
| | | 利益剰余金 | | 1,317,059 | 1,234,660 | | |
| | | うち | 当年度未処分利益剰余金 | | 106,797 | 32,580 | |
| | | うち | 当年度未処理欠損金(△) | | 0 | 0 | |
| | 資本合計 | | 3,075,675 | 3,080,842 | | | |
| | 引当金 | 退職給付引当金 | | 0 | 0 | | |
| | | 賞与引当金 | | 9,178 | 9,292 | | |
| | | 修繕引当金 | | 0 | 0 | | |
| 特別修繕引当金 | | | 52,100 | 60,700 | | | |
| その他引当金 | | | 0 | 0 | | | |
| 不良債務 | | | 0 | 0 | | | |
| 実質資金不足額 | | 0 | 0 | | | | |
| 企業債現在高 | | 0 | 0 | | | | |
| 支出決算規模 | | 1,336,738 | 1,172,752 | | | | |

ガス事業の経営状況(法適)

団体名: 習志野市

(金額:千円)

| 原料別 | | | 天然 | |
|-----------------|------------------------------|---------------|-------------|-------------|
| 事業開始年月日 | | | 昭和32年09月27日 | |
| 法適用年月日 | | | 昭和33年06月01日 | |
| 管理者 | | | 設置 | |
| 項目 | 年度 | 平成26年度 | 平成27年度 | |
| 施設 | 行政区域内戸数(戸) | A | 74,137 | 76,043 |
| | 供給区域内戸数(戸) | B | 74,958 | 76,897 |
| | 現在供給戸数 | 一般ガス(戸) | 75,664 | 77,071 |
| | | 簡易ガス(戸) | 0 | 0 |
| | | 計 | C | 75,664 |
| | 普及率 | C/A(%) | 102.1 | 101.4 |
| | | C/B(%) | 100.9 | 100.2 |
| | ガスホルダー | 基数 | 4 | 4 |
| | | 能力(m3) | 90,000 | 90,000 |
| | 導管(延長)(m) | 本支管 | 438,786 | 440,825 |
| 供給管 | | 138,352 | 139,468 | |
| 内管 | | 0 | 0 | |
| 計 | | 577,138 | 580,293 | |
| 業務 | 年間ガス生産量(1000MJ) | | 0 | 0 |
| | 年間ガス購入量(1000MJ) | | 2,896,407 | 2,745,599 |
| | 年間ガス販売量(1000MJ) | 一般ガス | 2,869,935 | 2,719,763 |
| | | 簡易ガス | 0 | 0 |
| | | 計 | 2,869,935 | 2,719,763 |
| | 用途別ガス販売量(1000MJ) | 家庭用 | 1,148,389 | 1,116,794 |
| | | 商業用 | 306,606 | 295,154 |
| | | 工業用 | 1,206,982 | 1,116,678 |
| その他 | | 207,958 | 191,137 | |
| 年間自家使用量(1000MJ) | | 4,108 | 3,892 | |
| 年間勘定外ガス(1000MJ) | | 22,521 | 21,741 | |
| 料金 | 現行料金実施年月日 | | 平成26年04月01日 | 平成26年04月01日 |
| | 基本使用量(m3) | | 0 | 0 |
| | 基本料金(円) | | 520 | 520 |
| | 超過料金(円・銭/m3) | | 118.93 | 118.93 |
| | 認可料金(円・銭/m3) | | 124.48 | 124.48 |
| | 簡易ガス料金(円・銭/m3) | | 0.00 | 0.00 |
| | 41.8605 MJ/m ³ 換算 | 認可料金(円・銭) | 115.80 | 115.80 |
| 簡易ガス料金(円・銭) | | 0.00 | 0.00 | |
| 職員数 | 損益勘定所属職員(人) | | 60 | 58 |
| | 資本勘定所属職員(人) | | 0 | 0 |
| | 計(人) | | 60 | 58 |
| 供給熱量(MJ/m3) | | 45.000000 | 45.000000 | |
| 原料費調整制度 | | 1ヶ月 | 1ヶ月 | |
| 繰入金 | 当年度繰入金合計 | 0 | 0 | |
| | うち | 収益勘定繰入金 | 0 | 0 |
| | | うち基準内繰入金 | 0 | 0 |
| | うち | 資本勘定繰入金 | 0 | 0 |
| | | うち基準内繰入金 | 0 | 0 |
| 経営分析 | 導管使用効率(1000MJ/m) | | 5.0 | 4.7 |
| | 固定資産使用効率(1000MJ/万円) | | 3.6 | 3.4 |
| | 1m ³ 当たりの販売量 | 料金単価(円・銭) | 2,461.26 | 2,126.05 |
| | | 供給原価(円・銭) | 2,411.16 | 2,070.84 |
| | 職員一人当たり | 供給戸数(戸/人) | 1,261 | 1,329 |
| | | 販売量(1000MJ/人) | 47,832 | 46,892 |
| 営業収益(千円/人) | | 121,418 | 103,054 | |
| 費用構成比率(%) | 職員給与と費 | | 7.7 | 10.6 |
| | 支払利息 | | 0.2 | 0.2 |
| | 減価償却費 | | 11.7 | 13.9 |
| | 購入ガス費 | | 69.3 | 61.5 |
| | その他 ※ | | 11.2 | 13.8 |
| | | | | |
| 財務分析(%) | 自己資本構成比率 | | 81.0 | 82.8 |
| | 流動比率 | | 299.1 | 317.0 |
| | 経常収支比率 | | 104.7 | 106.2 |
| | 営業収支比率 | | 102.6 | 103.8 |
| | 累積欠損金比率 | | — | — |
| | 不良債務比率 | | — | — |
| | 料金収入に対する比率 | 企業債償還元金 | 1.5 | 1.6 |
| | | 企業債利息 | 0.2 | 0.2 |
| | | 企業債元利償還金 | 1.7 | 1.8 |
| 職員給与と費 | | 8.2 | 10.5 | |

※ 表示単位未満四捨五入の関係で、合計が一致しない場合がある。

| 項目 | | 年度 | 平成26年度 | 平成27年度 | | | |
|---------------|------------------|-------------|-----------------------|-----------------------|------------|------------|------------|
| 損益計算書 | 総収益(B+E) | A | 7,824,437 | 6,720,531 | | | |
| | 経常収益(C+D) | B | 7,824,437 | 6,720,531 | | | |
| | うち | 営業収益 | C | 7,522,323 | 6,432,140 | | |
| | | うち | ガス売上収益 | | 7,063,654 | 5,782,359 | |
| | | | 受託工事収益 | | 237,271 | 455,037 | |
| | | 営業外収益 | D | 302,114 | 288,391 | | |
| | | うち | 他会計補助金 | | 0 | 0 | |
| | | | 長期前受金戻入 | | 128,487 | 98,703 | |
| | | 特別利益 | E | 0 | 0 | | |
| | 総費用(G+J) | F | 7,511,016 | 6,327,475 | | | |
| | 経常費用(H+I) | G | 7,474,489 | 6,325,929 | | | |
| | うち | うち | 営業費用 | H | 7,324,240 | 6,176,489 | |
| | | | うち | 職員給与費 | | 544,105 | 609,258 |
| | | | | 受託工事費 | | 221,886 | 416,731 |
| | | | | 減価償却費 | | 821,968 | 796,491 |
| | | | | 原料費及び購入ガス費 | | 4,881,726 | 3,524,825 |
| | | | 営業外費用 | I | 150,249 | 149,440 | |
| | | うち | 支払利息 | | 13,718 | 11,534 | |
| | 特別損失 | J | 36,527 | 1,546 | | | |
| | 経常利益(経常損失)(B-G) | | 349,948 | 394,602 | | | |
| 純利益(純損失)(A-F) | | 313,421 | 393,056 | | | | |
| CF計算書 | 業務活動によるキャッシュ・フロー | | 977,570 | 1,037,179 | | | |
| | 投資活動によるキャッシュ・フロー | | △ 3,888,291 | △ 1,052,217 | | | |
| | 財務活動によるキャッシュ・フロー | | △ 109,300 | △ 90,911 | | | |
| | 資金の増加額(又は減少額) | | △ 3,020,021 | △ 105,949 | | | |
| 資本的収支 | 資本的収入 | K | 522,892 | 417,397 | | | |
| | うち | 企業債 | | 0 | 0 | | |
| | | 他会計繰入金 | | 0 | 0 | | |
| | | 工事負担金 | | 22,892 | 17,397 | | |
| | 資本的支出 | L | 4,573,455 | 1,655,826 | | | |
| | うち | 建設改良費 | | 764,155 | 964,915 | | |
| | | 企業債償還金 | | 109,300 | 90,911 | | |
| 収支差引(K-L) | M | △ 4,050,563 | △ 1,238,429 | | | | |
| 補填財源 | N | 4,050,563 | 1,238,429 | | | | |
| 補填財源不足額(M+N) | | 0 | 0 | | | | |
| 貸借対照表 | 資産 | うち | 固定資産 | | 11,130,162 | 11,410,374 | |
| | | | うち | 償却資産 | | 28,258,562 | 28,846,921 |
| | | | | 減価償却累計額(△) | | 21,481,823 | 22,013,407 |
| | | 流動資産 | | 5,520,180 | 5,258,657 | | |
| | | うち | 現金及び預金 | | 4,903,036 | 4,797,087 | |
| | | | 未収金及び未収収益 | | 561,302 | 422,401 | |
| | | | 貸倒引当金(△) | | 1,267 | 2,156 | |
| | | | 貯蔵品 | | 43,680 | 39,236 | |
| | | 繰延資産 | | 0 | 0 | | |
| | 資産合計 | | 16,650,342 | 16,669,031 | | | |
| | 負債 | うち | 固定負債 | | 1,321,109 | 1,215,073 | |
| | | | うち | 建設改良費等の財源に充てるための企業債 | | 539,939 | 447,248 |
| | | | | 建設改良費等の財源に充てるための長期借入金 | | 0 | 0 |
| | | | 引当金 | | 781,170 | 767,825 | |
| | | 流動負債 | | 1,845,582 | 1,658,799 | | |
| | | うち | 建設改良費等の財源に充てるための企業債 | | 90,911 | 92,691 | |
| | | | 建設改良費等の財源に充てるための長期借入金 | | 0 | 0 | |
| | | | 引当金 | | 73,118 | 73,633 | |
| | | | 一時借入金 | | 0 | 0 | |
| | | 未払金及び未払費用 | | 1,385,736 | 1,256,691 | | |
| 繰延収益 | | | 712,158 | 630,610 | | | |
| うち | 長期前受金 | | 835,767 | 844,805 | | | |
| | 長期前受金収益化累計額(△) | | 123,609 | 214,195 | | | |
| 負債合計 | | 3,878,849 | 3,504,482 | | | | |
| 資本 | うち | 資本金 | | 8,489,009 | 11,569,448 | | |
| | | 剰余金 | | 4,282,484 | 1,595,101 | | |
| | | うち | 資本剰余金 | | 3,564 | 3,564 | |
| | | | 利益剰余金 | | 4,278,920 | 1,591,537 | |
| | | うち | 当年度未処分利益剰余金 | | 3,397,729 | 713,056 | |
| | 当年度未処理欠損金(△) | | | 0 | 0 | | |
| 資本合計 | | 12,771,493 | 13,164,549 | | | | |
| 引当金 | 退職給付引当金 | | 554,170 | 540,825 | | | |
| | 賞与引当金 | | 36,404 | 36,919 | | | |
| | 修繕引当金 | | 36,714 | 36,714 | | | |
| | 特別修繕引当金 | | 227,000 | 227,000 | | | |
| | その他引当金 | | 0 | 0 | | | |
| | 不良債務 | | 0 | 0 | | | |
| 実質資金不足額 | | 0 | 0 | | | | |
| 企業債現在高 | | 630,850 | 539,939 | | | | |
| 支出決算規模 | | 11,798,151 | 7,633,536 | | | | |

ガス事業の経営状況(法適)

団体名: 大網白里市

(金額:千円)

| 原料別 | | | 天然 | |
|-----------------|------------------------------|---------------|-------------|-------------|
| 事業開始年月日 | | | 昭和39年09月16日 | |
| 法適用年月日 | | | 昭和40年04月01日 | |
| 管理者 | | | 非設置 | |
| 項目 | 年度 | | 平成26年度 | 平成27年度 |
| 施設 | 行政区域内戸数(戸) | | A 20,859 | 21,028 |
| | 供給区域内戸数(戸) | | B 18,854 | 19,007 |
| | 現在供給戸数 | 一般ガス(戸) | 12,064 | 12,179 |
| | | 簡易ガス(戸) | 0 | 0 |
| | | 計 | C 12,064 | 12,179 |
| | 普及率 | C/A(%) | 57.8 | 57.9 |
| | | C/B(%) | 64.0 | 64.1 |
| | ガスホルダー | 基数 | 3 | 3 |
| | | 能力(m3) | 60,459 | 60,459 |
| | 導管(延長)(m) | 本支管 | 351,603 | 351,900 |
| | | 供給管 | 38,822 | 39,083 |
| | | 内管 | 0 | 0 |
| 計 | | 390,425 | 390,983 | |
| 業務 | 年間ガス生産量(1000MJ) | | 0 | 0 |
| | 年間ガス購入量(1000MJ) | | 281,989 | 270,074 |
| | 年間ガス販売量(1000MJ) | 一般ガス | 288,801 | 278,177 |
| | | 簡易ガス | 0 | 0 |
| | | 計 | 288,801 | 278,177 |
| | 用途別ガス販売量(1000MJ) | 家庭用 | 250,583 | 239,328 |
| | | 商業用 | 12,257 | 12,532 |
| | | 工業用 | 4,821 | 4,551 |
| | | その他 | 21,140 | 21,766 |
| | 年間自家使用量(1000MJ) | | 113 | 74 |
| 年間勘定外ガス(1000MJ) | | △ 6,953 | △ 8,197 | |
| 料金 | 現行料金実施年月日 | | 平成26年04月01日 | 平成27年04月01日 |
| | 基本使用量(m3) | | 0 | 0 |
| | 基本料金(円) | | 550 | 550 |
| | 超過料金(円・銭/m3) | | 70.27 | 71.30 |
| | 認可料金(円・銭/m3) | | 79.05 | 80.47 |
| | 簡易ガス料金(円・銭/m3) | | 0.00 | 0.00 |
| | 41.8605 MJ/m ³ 換算 | 認可料金(円・銭) | 85.92 | 87.47 |
| 簡易ガス料金(円・銭) | | 0.00 | 0.00 | |
| 職員数 | 損益勘定所属職員(人) | | 11 | 11 |
| | 資本勘定所属職員(人) | | 1 | 2 |
| | 計(人) | | 12 | 13 |
| 供給熱量(MJ/m3) | | | 38.511660 | 38.511660 |
| 原料費調整制度 | | | 該当なし | 該当なし |
| 繰入金 | 当年度繰入金合計 | | 1,898 | 1,873 |
| | うち | 収益勘定繰入金 | 1,898 | 1,873 |
| | | うち基準内繰入金 | 1,898 | 1,873 |
| | うち | 資本勘定繰入金 | 0 | 0 |
| | | うち基準内繰入金 | 0 | 0 |
| 経営分析 | 導管使用効率(1000MJ/m) | | 0.7 | 0.7 |
| | 固定資産使用効率(1000MJ/万円) | | 1.9 | 1.9 |
| | 1m ³ 当たりの販売量 | 料金単価(円・銭) | 2,061.29 | 2,098.95 |
| | | 供給原価(円・銭) | 1,977.10 | 2,078.13 |
| | 職員一人当たり | 供給戸数(戸/人) | 1,097 | 1,107 |
| | | 販売量(1000MJ/人) | 26,255 | 25,289 |
| | | 営業収益(千円/人) | 54,225 | 53,280 |
| 費用構成比率(%) | 職員給与費 | | 15.0 | 15.1 |
| | 支払利息 | | 0.4 | 0.4 |
| | 減価償却費 | | 22.9 | 22.1 |
| | 購入ガス費 | | 44.7 | 46.7 |
| | その他 ※ | | 16.9 | 15.7 |
| 財務分析(%) | 自己資本構成比率 | | 87.5 | 86.8 |
| | 流動比率 | | 361.1 | 329.1 |
| | 経常収支比率 | | 105.4 | 102.1 |
| | 営業収支比率 | | 95.2 | 93.2 |
| | 累積欠損金比率 | | — | — |
| | 不良債務比率 | | — | — |
| | 料金収入に対する比率 | 企業債償還元金 | 3.8 | 3.8 |
| | | 企業債利息 | 0.5 | 0.4 |
| | | 企業債元利償還金 | 4.3 | 4.2 |
| | | 職員給与費 | 17.0 | 16.4 |

※ 表示単位未満四捨五入の関係で、合計が一致しない場合がある。

| 項目 | | 年度 | 平成26年度 | 平成27年度 | | | |
|---------------|------------------|-----------------------|-----------------------|-----------|-----------|-----------|-----------|
| 損益計算書 | うち | 総収益(B+E) | A | 723,956 | 676,373 | | |
| | | うち | 経常収益(C+D) | B | 702,429 | 676,373 | |
| | | | うち | 営業収益 | C | 635,104 | 617,676 |
| | | うち | うち | ガス売上収益 | | 595,304 | 583,879 |
| | | | うち | 受託工事収益 | | 38,626 | 31,592 |
| | | うち | 営業外収益 | D | 67,325 | 58,697 | |
| | | | うち | 他会計補助金 | | 1,898 | 1,873 |
| | | うち | 長期前受金戻入 | | 58,299 | 53,330 | |
| | | 特別利益 | E | 21,527 | 0 | | |
| | | 総費用(G+J) | F | 674,349 | 664,278 | | |
| | うち | 経常費用(H+I) | G | 666,717 | 662,477 | | |
| | | うち | 営業費用 | H | 663,907 | 660,219 | |
| | | | うち | 職員給与費 | | 94,591 | 95,626 |
| | | 受託工事費 | | | 37,429 | 31,060 | |
| | | うち | 減価償却費 | | 143,993 | 139,305 | |
| | | | 原料費及び購入ガス費 | | 281,603 | 294,929 | |
| | | 営業外費用 | I | 2,810 | 2,258 | | |
| | | うち | 支払利息 | | 2,809 | 2,253 | |
| | | 特別損失 | J | 7,632 | 1,801 | | |
| | | 経常利益(経常損失)(B-G) | | 35,712 | 13,896 | | |
| 純利益(純損失)(A-F) | | 49,607 | 12,095 | | | | |
| CF計算書 | 業務活動によるキャッシュ・フロー | | 115,291 | 138,618 | | | |
| | 投資活動によるキャッシュ・フロー | | △ 113,874 | △ 101,198 | | | |
| | 財務活動によるキャッシュ・フロー | | △ 22,706 | △ 22,035 | | | |
| | 資金の増加額(又は減少額) | | △ 21,289 | 15,385 | | | |
| 資本的収支 | うち | 資本的収入 | K | 16,296 | 12,860 | | |
| | | 企業債 | | 0 | 0 | | |
| | | 他会計繰入金 | | 0 | 0 | | |
| | | 工事負担金 | | 16,296 | 12,860 | | |
| | うち | 資本的支出 | L | 161,652 | 152,258 | | |
| | | 建設改良費 | | 138,946 | 130,223 | | |
| | 企業債償還金 | | 22,706 | 22,035 | | | |
| | 収支差引(K-L) | M | △ 145,356 | △ 139,398 | | | |
| 補填財源 | N | 145,356 | 139,398 | | | | |
| 補填財源不足額(M+N) | | 0 | 0 | | | | |
| 貸借対照表 | 資産 | うち | 固定資産 | | 1,742,127 | 1,715,095 | |
| | | | うち | 償却資産 | | 7,689,005 | 7,794,124 |
| | | | 減価償却累計額(△) | | 6,262,746 | 6,386,021 | |
| | | うち | 流動資産 | | 465,657 | 476,987 | |
| | | | 現金及び預金 | | 427,660 | 443,045 | |
| | | うち | 未収金及び未収収益 | | 33,959 | 30,138 | |
| | | | 貸倒引当金(△) | | 159 | 206 | |
| | | 貯蔵品 | | 2,527 | 2,167 | | |
| | | 繰延資産 | | 0 | 0 | | |
| | | 資産合計 | | 2,207,784 | 2,192,082 | | |
| | 負債 | うち | 固定負債 | | 147,804 | 144,786 | |
| | | | 建設改良費等の財源に充てるための企業債 | | 115,616 | 96,598 | |
| | | | 建設改良費等の財源に充てるための長期借入金 | | 0 | 0 | |
| | | | 引当金 | | 32,188 | 48,188 | |
| | | うち | 流動負債 | | 128,939 | 144,933 | |
| | | | 建設改良費等の財源に充てるための企業債 | | 22,035 | 19,018 | |
| | | 建設改良費等の財源に充てるための長期借入金 | | 0 | 0 | | |
| | | 引当金 | | 8,085 | 7,166 | | |
| | | 一時借入金 | | 0 | 0 | | |
| | | 未払金及び未払費用 | | 83,206 | 97,365 | | |
| | 繰延収益 | | 723,226 | 682,453 | | | |
| | うち | 長期前受金 | | 5,037,600 | 5,043,585 | | |
| | | 長期前受金収益化累計額(△) | | 4,314,374 | 4,361,132 | | |
| | 負債合計 | | 999,969 | 972,172 | | | |
| 資本 | うち | 資本金 | | 705,704 | 705,704 | | |
| | | 剰余金 | | 502,111 | 514,206 | | |
| | うち | 資本剰余金 | | 43,463 | 43,463 | | |
| | | 利益剰余金 | | 458,648 | 470,743 | | |
| | うち | 当年度未処分利益剰余金 | | 50,368 | 34,163 | | |
| | | 当年度未処理欠損金(△) | | 0 | 0 | | |
| | 資本合計 | | 1,207,815 | 1,219,910 | | | |
| | 引当金 | 退職給付引当金 | | 0 | 0 | | |
| 賞与引当金 | | | 7,085 | 7,166 | | | |
| 修繕引当金 | | | 1,000 | 0 | | | |
| 特別修繕引当金 | | | 32,188 | 48,188 | | | |
| その他引当金 | | | 0 | 0 | | | |
| 不良債務 | | | 0 | 0 | | | |
| 実質資金不足額 | | 0 | 0 | | | | |
| 企業債現在高 | | 137,651 | 115,616 | | | | |
| 支出決算規模 | | 736,416 | 726,720 | | | | |

ガス事業の経営状況(法適)

団体名：九十九里町

(金額:千円)

| 原料別 | | | 天然 | |
|-----------------|------------------------------|---------------|-------------|----------|
| 事業開始年月日 | | | 昭和40年10月01日 | |
| 法適用年月日 | | | 昭和41年04月01日 | |
| 管理者 | | | 非設置 | |
| 項目 | 年度 | 平成26年度 | 平成27年度 | |
| 施設 | 行政区域内戸数(戸) | A | 7,246 | 7,194 |
| | 供給区域内戸数(戸) | B | 7,246 | 7,194 |
| | 現在供給戸数 | 一般ガス(戸) | 4,326 | 4,288 |
| | | 簡易ガス(戸) | 0 | 0 |
| | | 計 | C | 4,326 |
| | 普及率 | C/A(%) | 59.7 | 59.6 |
| | | C/B(%) | 59.7 | 59.6 |
| | ガスホルダー | 基数 | 2 | 2 |
| | | 能力(m3) | 19,600 | 19,600 |
| | 導管(延長)(m) | 本支管 | 160,278 | 160,324 |
| 供給管 | | 13,152 | 13,331 | |
| 内管 | | 0 | 0 | |
| 計 | | 173,430 | 173,655 | |
| 業務 | 年間ガス生産量(1000MJ) | 0 | 0 | |
| | 年間ガス購入量(1000MJ) | 140,016 | 135,223 | |
| | 年間ガス販売量(1000MJ) | 一般ガス | 135,298 | 131,158 |
| | | 簡易ガス | 0 | 0 |
| | | 計 | 135,298 | 131,158 |
| | 用途別ガス販売量(1000MJ) | 家庭用 | 85,930 | 82,492 |
| | | 商業用 | 26,571 | 26,575 |
| | | 工業用 | 12,610 | 13,034 |
| | | その他 | 10,187 | 9,057 |
| 年間自家使用量(1000MJ) | 54 | 49 | | |
| 年間勘定外ガス(1000MJ) | 4,644 | 4,009 | | |
| 料金 | 現行料金実施年月日 | 平成08年10月20日 | 平成08年10月20日 | |
| | 基本使用量(m3) | 0 | 0 | |
| | 基本料金(円) | 45 | 450 | |
| | 超過料金(円・銭/m3) | 84.43 | 84.43 | |
| | 認可料金(円・銭/m3) | 89.08 | 89.08 | |
| | 簡易ガス料金(円・銭/m3) | 0.00 | 0.00 | |
| | 41.8605 MJ/m ³ 換算 | 認可料金(円・銭) | 96.83 | 96.83 |
| 職員数 | 計(人) | 8 | 8 | |
| | 損益勘定所属職員(人) | 8 | 8 | |
| | 資本勘定所属職員(人) | 0 | 0 | |
| 供給熱量(MJ/m3) | 38.511660 | 38.511660 | | |
| 原料費調整制度 | 該当なし | 該当なし | | |
| 繰入金 | 当年度繰入金合計 | 120 | 116 | |
| | うち | 収益勘定繰入金 | 120 | 116 |
| | | うち基準内繰入金 | 120 | 116 |
| | | 資本勘定繰入金 | 0 | 0 |
| | うち | うち基準内繰入金 | 0 | 0 |
| 経営分析 | 導管使用効率(1000MJ/m) | 0.8 | 0.8 | |
| | 固定資産使用効率(1000MJ/万円) | 1.1 | 1.1 | |
| | 1m ³ 当たりの販売量 | 料金単価(円・銭) | 2,295.24 | 2,301.19 |
| | | 供給原価(円・銭) | 2,175.36 | 2,148.97 |
| | 職員一人当たり | 供給戸数(戸/人) | 541 | 536 |
| | | 販売量(1000MJ/人) | 16,912 | 16,395 |
| 営業収益(千円/人) | | 38,818 | 37,728 | |
| 費用構成比率(%) | 職員給与と費 | 18.6 | 19.0 | |
| | 支払利息 | 0.6 | 0.4 | |
| | 減価償却費 | 29.6 | 31.7 | |
| | 購入ガス費 | 33.2 | 33.5 | |
| | その他 | ※ | 18.1 | 15.5 |
| | 自己資本構成比率 | 92.5 | 91.7 | |
| 財務分析(%) | 流動比率 | 486.7 | 373.8 | |
| | 経常収支比率 | 105.1 | 106.3 | |
| | 営業収支比率 | 90.0 | 90.9 | |
| | 累積欠損金比率 | — | — | |
| | 不良債務比率 | — | — | |
| | 料金収入に対する比率 | 企業債償還元金 | 3.7 | 4.0 |
| | | 企業債利息 | 0.6 | 0.5 |
| | | 企業債元利償還金 | 4.3 | 4.5 |
| | | 職員給与と費 | 22.2 | 20.9 |

※ 表示単位未満四捨五入の関係で、合計が一致しない場合がある。

| 項目 | | 年度 | 平成26年度 | 平成27年度 | |
|-----------------|------------------|----------------|-----------------------|-----------|-----------|
| 損益計算書 | 総収益(B+E) | A | 372,801 | 363,661 | |
| | 経常収益(C+D) | B | 372,801 | 363,661 | |
| | うち | 営業収益 | C | 319,420 | 311,443 |
| | | うち | ガス売上収益 | 310,541 | 301,820 |
| | | うち | 受託工事収益 | 8,879 | 9,623 |
| | | 営業外収益 | D | 53,381 | 52,218 |
| | | うち | 他会計補助金 | 120 | 116 |
| | | うち | 長期前受金戻入 | 52,575 | 51,670 |
| | 特別利益 | E | 0 | 0 | |
| | 総費用(G+J) | F | 359,454 | 342,008 | |
| | 経常費用(H+I) | G | 354,711 | 342,008 | |
| | うち | 営業費用 | H | 352,761 | 340,602 |
| | | うち | 職員給与費 | 64,471 | 63,205 |
| | | うち | 受託工事費 | 7,814 | 8,483 |
| | | 減価償却費 | 102,591 | 105,602 | |
| | | 原料費及び購入ガス費 | 115,202 | 111,755 | |
| | | 営業外費用 | I | 1,950 | 1,406 |
| うち | 支払利息 | 1,950 | 1,406 | | |
| 特別損失 | J | 4,743 | 0 | | |
| 経常利益(経常損失)(B-G) | | 18,090 | 21,653 | | |
| 純利益(純損失)(A-F) | | 13,347 | 21,653 | | |
| CF計算書 | 業務活動によるキャッシュ・フロー | | 10,486 | 99,271 | |
| | 投資活動によるキャッシュ・フロー | | △ 67,962 | △ 78,088 | |
| | 財務活動によるキャッシュ・フロー | | △ 11,481 | △ 12,024 | |
| | 資金の増加額(又は減少額) | | △ 68,957 | 9,159 | |
| 資本的収支 | 資本的収入 | K | 0 | 0 | |
| | うち | 企業債 | 0 | 0 | |
| | | 他会計繰入金 | 0 | 0 | |
| | | 工事負担金 | 0 | 0 | |
| | 資本的支出 | L | 84,537 | 96,068 | |
| | うち | 建設改良費 | 73,057 | 84,043 | |
| | | 企業債償還金 | 11,480 | 12,025 | |
| | 収支差引(K-L) | M | △ 84,537 | △ 96,068 | |
| 補填財源 | N | 84,537 | 96,068 | | |
| 補填財源不足額(M+N) | | 0 | 0 | | |
| 貸借対照表 | 資産 | 固定資産 | | 1,264,356 | 1,236,117 |
| | | うち | 償却資産 | 2,988,263 | 3,055,110 |
| | | | 減価償却累計額(△) | 1,790,678 | 1,885,038 |
| | | 流動資産 | | 260,210 | 269,011 |
| | | うち | 現金及び預金 | 215,517 | 224,676 |
| | | | 未収金及び未収収益 | 43,759 | 91 |
| | | | 貸倒引当金(△) | 0 | 0 |
| | | | 貯蔵品 | 934 | 923 |
| | 繰延資産 | | 0 | 0 | |
| | 資産合計 | | 1,524,566 | 1,505,128 | |
| | 負債 | 固定負債 | | 60,327 | 52,401 |
| | | うち | 建設改良費等の財源に充てるための企業債 | 22,317 | 11,401 |
| | | | 建設改良費等の財源に充てるための長期借入金 | 0 | 0 |
| | | | 引当金 | 38,010 | 41,000 |
| | | 流動負債 | | 53,468 | 71,973 |
| | | うち | 建設改良費等の財源に充てるための企業債 | 12,025 | 10,916 |
| | | | 建設改良費等の財源に充てるための長期借入金 | 0 | 0 |
| | | | 引当金 | 4,318 | 5,006 |
| | | | 一時借入金 | 0 | 0 |
| | | 未払金及び未払費用 | 36,720 | 54,698 | |
| | 繰延収益 | | 642,739 | 591,069 | |
| | うち | 長期前受金 | 815,118 | 815,118 | |
| | | 長期前受金収益化累計額(△) | 172,379 | 224,049 | |
| | | 負債合計 | 756,534 | 715,443 | |
| | 資本 | 資本金 | | 667,479 | 669,479 |
| | | 剰余金 | | 100,553 | 120,206 |
| | | うち | 資本剰余金 | 15,200 | 15,200 |
| 利益剰余金 | | | 85,353 | 105,006 | |
| うち | | | 当年度未処分利益剰余金 | 18,853 | 22,006 |
| うち | | 当年度未処理欠損金(△) | 0 | 0 | |
| 資本合計 | | 768,032 | 789,685 | | |
| 引当金 | 退職給付引当金 | | 0 | 0 | |
| | 賞与引当金 | | 4,318 | 5,006 | |
| | 修繕引当金 | | 0 | 0 | |
| | 特別修繕引当金 | | 38,010 | 41,000 | |
| | その他引当金 | | 0 | 0 | |
| | 不良債務 | | 0 | 0 | |
| 実質資金不足額 | | 0 | 0 | | |
| 企業債現在高 | | 34,342 | 22,317 | | |
| 支出決算規模 | | 367,243 | 351,396 | | |

ガス事業の経営状況(法適)

団体名：白子町

(金額:千円)

| 原料別 | | | 天然 | |
|-----------------|------------------------------|---------------|-------------|-------------|
| 事業開始年月日 | | | 昭和36年08月27日 | |
| 法適用年月日 | | | 昭和39年04月01日 | |
| 管理者 | | | 非設置 | |
| 項目 | 年度 | 平成26年度 | 平成27年度 | |
| 施設 | 行政区域内戸数(戸) | A | 4,872 | 4,880 |
| | 供給区域内戸数(戸) | B | 4,684 | 4,688 |
| | 現在供給戸数 | 一般ガス(戸) | 2,922 | 2,928 |
| | | 簡易ガス(戸) | 0 | 0 |
| | | 計 | 2,922 | 2,928 |
| | 普及率 | C/A(%) | 60.0 | 60.0 |
| | | C/B(%) | 62.4 | 62.5 |
| | ガスホルダー | 基数 | 1 | 1 |
| | | 能力(m3) | 2,800 | 2,800 |
| | 導管(延長)(m) | 本支管 | 119,758 | 119,758 |
| 供給管 | | 10,000 | 10,018 | |
| 内管 | | 0 | 0 | |
| 計 | | 129,758 | 129,776 | |
| 業務 | 年間ガス生産量(1000MJ) | | 0 | 0 |
| | 年間ガス購入量(1000MJ) | | 123,145 | 119,124 |
| | 年間ガス販売量(1000MJ) | 一般ガス | 122,444 | 118,938 |
| | | 簡易ガス | 0 | 0 |
| | | 計 | 122,444 | 118,938 |
| | 用途別ガス販売量(1000MJ) | 家庭用 | 66,707 | 64,254 |
| | | 商業用 | 47,178 | 46,522 |
| | | 工業用 | 1,347 | 1,646 |
| | | その他 | 7,212 | 6,516 |
| 年間自家使用量(1000MJ) | | 264 | 225 | |
| 年間勘定外ガス(1000MJ) | | 434 | △ 39 | |
| 料金 | 現行料金実施年月日 | | 平成08年10月20日 | 平成08年10月20日 |
| | 基本使用量(m3) | | 25 | 25 |
| | 基本料金(円) | | 520 | 520 |
| | 超過料金(円・銭/m3) | | 74.31 | 74.31 |
| | 認可料金(円・銭/m3) | | 79.26 | 79.26 |
| | 簡易ガス料金(円・銭/m3) | | 0.00 | 0.00 |
| | 41.8605 MJ/m ³ 換算 | 認可料金(円・銭) | 86.15 | 86.15 |
| 職員数 | 損益勘定所属職員(人) | | 5 | 4 |
| | 資本勘定所属職員(人) | | 1 | 2 |
| | 計(人) | | 6 | 6 |
| 供給熱量(MJ/m3) | | 38.511660 | 38.511660 | |
| 原料費調整制度 | | 該当なし | 該当なし | |
| 繰入金 | 当年度繰入金合計 | | 5,000 | 5,000 |
| | うち | 収益勘定繰入金 | 0 | 0 |
| | | うち基準内繰入金 | 0 | 0 |
| | うち | 資本勘定繰入金 | 5,000 | 5,000 |
| | | うち基準内繰入金 | 5,000 | 5,000 |
| 経営分析 | 導管使用効率(1000MJ/m) | | 0.9 | 0.9 |
| | 固定資産使用効率(1000MJ/万円) | | 1.6 | 1.6 |
| | 1m ³ 当たりの販売量 | 料金単価(円・銭) | 2,076.50 | 2,081.15 |
| | | 供給原価(円・銭) | 2,005.31 | 2,009.74 |
| | 職員一人当たり | 供給戸数(戸/人) | 584 | 732 |
| | | 販売量(1000MJ/人) | 24,489 | 29,735 |
| | | 営業収益(千円/人) | 50,871 | 61,919 |
| 費用構成比率(%) | 職員給与と費 | | 17.5 | 16.8 |
| | 支払利息 | | 0.5 | 0.5 |
| | 減価償却費 | | 26.3 | 29.2 |
| | 購入ガス費 | | 44.1 | 43.8 |
| | その他 ※ | | 11.6 | 9.8 |
| 財務分析(%) | 自己資本構成比率 | | 86.3 | 85.2 |
| | 流動比率 | | 645.7 | 664.6 |
| | 経常収支比率 | | 101.8 | 100.9 |
| | 営業収支比率 | | 98.7 | 98.4 |
| | 累積欠損金比率 | | — | — |
| | 不良債務比率 | | — | — |
| | 料金収入に対する比率 | 企業債償還元金 | 0.9 | 1.3 |
| | | 企業債利息 | 0.5 | 0.5 |
| | | 企業債元利償還金 | 1.4 | 1.8 |
| 職員給与と費 | | 18.9 | 17.1 | |

※ 表示単位未満四捨五入の関係で、合計が一致しない場合がある。

| 項目 | | 年度 | 平成26年度 | 平成27年度 | | |
|-----------------|------------------|----------------|-----------------------|-------------|-----------|-----------|
| 損益計算書 | 総収益(B+E) | A | 278,612 | 272,171 | | |
| | うち | 経常収益(C+D) | B | 278,612 | 272,171 | |
| | | うち | 営業収益 | C | 265,036 | 258,243 |
| | | | うち | ガス売上収益 | | 254,255 |
| | | うち | 受託工事収益 | | 10,682 | 10,569 |
| | | 営業外収益 | D | 13,576 | 13,928 | |
| | | うち | 他会計補助金 | | 0 | 0 |
| | | うち | 長期前受金戻入 | | 13,441 | 13,761 |
| | | 特別利益 | E | 0 | 0 | |
| | 総費用(G+J) | F | 277,212 | 269,750 | | |
| | 経常費用(H+I) | G | 273,552 | 269,685 | | |
| | うち | 営業費用 | H | 272,328 | 268,454 | |
| | | うち | 職員給与費 | | 45,283 | 42,380 |
| | | | 受託工事費 | | 14,549 | 16,878 |
| | | | 減価償却費 | | 68,082 | 73,832 |
| | | | 原料費及び購入ガス費 | | 114,274 | 110,672 |
| | | 営業外費用 | I | 1,224 | 1,231 | |
| | | うち | 支払利息 | | 1,211 | 1,231 |
| | | 特別損失 | J | 3,660 | 65 | |
| 経常利益(経常損失)(B-G) | | 5,060 | 2,486 | | | |
| 純利益(純損失)(A-F) | | 1,400 | 2,421 | | | |
| CF計算書 | 業務活動によるキャッシュ・フロー | | 57,711 | 63,661 | | |
| | 投資活動によるキャッシュ・フロー | | △ 74,465 | △ 70,825 | | |
| | 財務活動によるキャッシュ・フロー | | 17,645 | 16,819 | | |
| | 資金の増加額(又は減少額) | | 891 | 9,655 | | |
| 資本的収支 | 資本的収入 | K | 20,000 | 23,869 | | |
| | うち | 企業債 | | 15,000 | 15,000 | |
| | | 他会計繰入金 | | 5,000 | 5,000 | |
| | | 工事負担金 | | 0 | 3,869 | |
| | 資本的支出 | L | 82,412 | 82,785 | | |
| | うち | 建設改良費 | | 80,057 | 79,604 | |
| | | 企業債償還金 | | 2,355 | 3,181 | |
| | 収支差引(K-L) | M | △ 62,412 | △ 58,916 | | |
| | 補填財源 | N | 62,412 | 58,916 | | |
| 補填財源不足額(M+N) | | 0 | 0 | | | |
| 貸借対照表 | 資産 | 固定資産 | | 760,074 | 758,724 | |
| | | うち | 償却資産 | | 2,048,329 | 2,078,765 |
| | | | 減価償却累計額(△) | | 1,306,851 | 1,338,637 |
| | | | 流動資産 | | 284,561 | 295,436 |
| | | うち | 現金及び預金 | | 228,196 | 237,851 |
| | | | 未収金及び未収収益 | | 34,227 | 34,025 |
| | | | 貸倒引当金(△) | | 0 | 50 |
| | | | 貯蔵品 | | 22,138 | 23,610 |
| | 繰延資産 | | 0 | 0 | | |
| | 資産合計 | | 1,044,635 | 1,054,160 | | |
| | 負債 | 固定負債 | | 99,486 | 111,097 | |
| | | うち | 建設改良費等の財源に充てるための企業債 | | 97,135 | 108,097 |
| | | | 建設改良費等の財源に充てるための長期借入金 | | 0 | 0 |
| | | | 引当金 | | 2,351 | 3,000 |
| | | 流動負債 | | 44,068 | 44,454 | |
| | | うち | 建設改良費等の財源に充てるための企業債 | | 3,181 | 4,038 |
| | | | 建設改良費等の財源に充てるための長期借入金 | | 0 | 0 |
| | | | 引当金 | | 2,947 | 4,342 |
| | | | 一時借入金 | | 0 | 0 |
| | | 未払金及び未払費用 | | 24,406 | 23,205 | |
| | | 繰延収益 | | 85,474 | 75,582 | |
| | うち | 長期前受金 | | 245,521 | 243,404 | |
| | | 長期前受金収益化累計額(△) | | 160,047 | 167,822 | |
| | | 負債合計 | | 229,028 | 231,133 | |
| | 資本 | 資本金 | | 609,076 | 614,076 | |
| | | 剰余金 | | 206,531 | 208,951 | |
| | | うち | 資本剰余金 | | 0 | 0 |
| | | | 利益剰余金 | | 206,531 | 208,951 |
| | | | うち | 当年度未処分利益剰余金 | | 11,688 |
| 当年度未処理欠損金(△) | | | | 0 | 0 | |
| 資本合計 | | | 815,607 | 823,027 | | |
| 引当金 | 退職給付引当金 | | 0 | 0 | | |
| | 賞与引当金 | | 2,947 | 1,815 | | |
| | 修繕引当金 | | 2,351 | 2,527 | | |
| | 特別修繕引当金 | | 0 | 3,000 | | |
| | その他引当金 | | 0 | 0 | | |
| | 不良債務 | | 0 | 0 | | |
| 実質資金不足額 | | 0 | 0 | | | |
| 企業債現在高 | | 100,316 | 112,135 | | | |
| 支出決算規模 | | 306,163 | 297,544 | | | |

ガス事業の経営状況(法適)

団体名: 長南町

(金額:千円)

| 原料別 | | | 天然 | |
|-----------------|------------------------------|---------------|-------------|-------------|
| 事業開始年月日 | | | 昭和50年07月01日 | |
| 法適用年月日 | | | 昭和50年07月01日 | |
| 管理者 | | | 非設置 | |
| 項目 | 年度 | | 平成26年度 | 平成27年度 |
| 施設 | 行政区域内戸数(戸) | A | 5,938 | 5,937 |
| | 供給区域内戸数(戸) | B | 5,815 | 5,801 |
| | 現在供給戸数 | 一般ガス(戸) | 4,625 | 4,611 |
| | | 簡易ガス(戸) | 0 | 0 |
| | | 計 | C | 4,625 |
| | 普及率 | C/A(%) | 77.9 | 77.7 |
| | | C/B(%) | 79.5 | 79.5 |
| | ガスホルダー | 基数 | 3 | 3 |
| | | 能力(m3) | 41,987 | 41,987 |
| | 導管(延長)(m) | 本支管 | 370,427 | 404,512 |
| | | 供給管 | 24,362 | 25,241 |
| | | 内管 | 0 | 0 |
| 計 | | 394,789 | 429,753 | |
| 業務 | 年間ガス生産量(1000MJ) | | 0 | 0 |
| | 年間ガス購入量(1000MJ) | | 334,935 | 336,741 |
| | 年間ガス販売量(1000MJ) | 一般ガス | 326,923 | 326,878 |
| | | 簡易ガス | 0 | 0 |
| | | 計 | 326,923 | 326,878 |
| | 用途別ガス販売量(1000MJ) | 家庭用 | 110,911 | 105,568 |
| | | 商業用 | 35,198 | 34,201 |
| | | 工業用 | 166,692 | 173,672 |
| | その他 | 14,122 | 13,437 | |
| | 年間自家使用量(1000MJ) | | 50 | 47 |
| 年間勘定外ガス(1000MJ) | | 7,918 | 9,861 | |
| 料金 | 現行料金実施年月日 | | 平成26年04月01日 | 平成26年04月01日 |
| | 基本使用量(m3) | | 0 | 0 |
| | 基本料金(円) | | 360 | 360 |
| | 超過料金(円・銭/m3) | | 73.03 | 73.03 |
| | 認可料金(円・銭/m3) | | 75.81 | 75.81 |
| | 簡易ガス料金(円・銭/m3) | | 0.00 | 0.00 |
| | 41.8605 MJ/m ³ 換算 | 認可料金(円・銭) | 82.40 | 82.40 |
| | | 簡易ガス料金(円・銭) | 0.00 | 0.00 |
| 職員数 | 損益勘定所属職員(人) | | 5 | 6 |
| | 資本勘定所属職員(人) | | 2 | 2 |
| | 計(人) | | 7 | 8 |
| 供給熱量(MJ/m3) | | | 38.511660 | 38.511660 |
| 原料費調整制度 | | | 該当なし | 該当なし |
| 繰入金 | 当年度繰入金合計 | | 0 | 0 |
| | うち | 収益勘定繰入金 | 0 | 0 |
| | | うち基準内繰入金 | 0 | 0 |
| | うち | 資本勘定繰入金 | 0 | 0 |
| | | うち基準内繰入金 | 0 | 0 |
| 経営分析 | 導管使用効率(1000MJ/m) | | 0.8 | 0.8 |
| | 固定資産使用効率(1000MJ/万円) | | 2.3 | 2.3 |
| | 1m ³ 当たりの販売量 | 料金単価(円・銭) | 1,795.74 | 1,789.45 |
| | | 供給原価(円・銭) | 1,774.41 | 1,792.94 |
| | 職員一人当たり | 供給戸数(戸/人) | 925 | 769 |
| | | 販売量(1000MJ/人) | 65,385 | 54,480 |
| 営業収益(千円/人) | | 117,458 | 97,504 | |
| 費用構成比率(%) | 職員給与と費 | | 7.5 | 7.5 |
| | 支払利息 | | 1.5 | 1.4 |
| | 減価償却費 | | 23.3 | 23.3 |
| | 購入ガス費 | | 56.0 | 56.0 |
| | その他 ※ | | 11.8 | 11.8 |
| | | | | |
| 財務分析(%) | 自己資本構成比率 | | 64.7 | 64.2 |
| | 流動比率 | | 281.8 | 300.8 |
| | 経常収支比率 | | 101.4 | 100.0 |
| | 営業収支比率 | | 100.2 | 99.3 |
| | 累積欠損金比率 | | — | — |
| | 不良債務比率 | | — | — |
| | 料金収入に対する比率 | 企業債償還元金 | 5.0 | 4.1 |
| | | 企業債利息 | 1.5 | 1.4 |
| | | 企業債元利償還金 | 6.5 | 5.5 |
| | | 職員給与と費 | 8.1 | 7.6 |

※ 表示単位未満四捨五入の関係で、合計が一致しない場合がある。

| 項目 | | 年度 | 平成26年度 | 平成27年度 | | | | |
|-----------------|------------------|----------------|-----------------------|-----------------------|-----------|-----------|-----------|---------|
| 損益計算書 | うち | 総収益(B+E) | A | 618,024 | 607,324 | | | |
| | | うち | 経常収益(C+D) | B | 618,024 | 606,926 | | |
| | | | うち | 営業収益 | C | 602,772 | 595,360 | |
| | | | | うち | ガス売上収益 | | 587,070 | 584,932 |
| | | | | | 受託工事収益 | | 15,482 | 10,338 |
| | | | 営業外収益 | D | 15,252 | 11,566 | | |
| | | | うち | 他会計補助金 | | 0 | 0 | |
| | | | 長期前受金戻入 | | 14,828 | 11,119 | | |
| | | 特別利益 | E | 0 | 398 | | | |
| | | 総費用(G+J) | F | 612,695 | 606,871 | | | |
| | うち | 経常費用(H+I) | G | 609,422 | 606,871 | | | |
| | | うち | 営業費用 | H | 600,635 | 598,577 | | |
| | | | うち | 職員給与費 | | 44,407 | 44,615 | |
| | | | | 受託工事費 | | 14,497 | 9,680 | |
| | | | | 減価償却費 | | 138,685 | 139,297 | |
| | | | | 原料費及び購入ガス費 | | 333,206 | 334,415 | |
| | | 営業外費用 | I | 8,787 | 8,294 | | | |
| | | うち | 支払利息 | | 8,690 | 8,189 | | |
| | 特別損失 | J | 3,273 | 0 | | | | |
| 経常利益(経常損失)(B-G) | | 8,602 | 55 | | | | | |
| 純利益(純損失)(A-F) | | 5,329 | 453 | | | | | |
| CF計算書 | 業務活動によるキャッシュ・フロー | | 115,008 | 132,434 | | | | |
| | 投資活動によるキャッシュ・フロー | | △ 177,031 | △ 160,425 | | | | |
| | 財務活動によるキャッシュ・フロー | | 20,768 | 16,257 | | | | |
| | 資金の増加額(又は減少額) | | △ 41,255 | △ 11,734 | | | | |
| 資本的収支 | うち | 資本的収入 | K | 58,748 | 47,846 | | | |
| | | 企業債 | | 50,000 | 40,000 | | | |
| | | 他会計繰入金 | | 0 | 0 | | | |
| | | 工事負担金 | | 8,748 | 7,846 | | | |
| | うち | 資本的支出 | L | 228,053 | 203,750 | | | |
| | | 建設改良費 | | 198,821 | 180,007 | | | |
| | | 企業債償還金 | | 29,232 | 23,743 | | | |
| | 収支差引(K-L) | M | △ 169,305 | △ 155,904 | | | | |
| 補填財源 | N | 169,305 | 155,904 | | | | | |
| 補填財源不足額(M+N) | | 0 | 0 | | | | | |
| 貸借対照表 | 資産 | うち | 固定資産 | | 1,395,680 | 1,421,962 | | |
| | | | うち | 償却資産 | | 6,152,983 | 6,295,184 | |
| | | | | 減価償却累計額(△) | | 4,780,808 | 4,896,727 | |
| | | 流動資産 | | 243,520 | 225,726 | | | |
| | | うち | 現金及び預金 | | 165,586 | 153,852 | | |
| | | | 未収金及び未収収益 | | 74,279 | 68,200 | | |
| | | | 貸倒引当金(△) | | 150 | 130 | | |
| | | | 貯蔵品 | | 3,805 | 3,804 | | |
| | 繰延資産 | | 0 | 0 | | | | |
| | 資産合計 | | 1,639,200 | 1,647,688 | | | | |
| | 負債 | うち | 固定負債 | | 491,476 | 514,755 | | |
| | | | うち | 建設改良費等の財源に充てるための企業債 | | 471,496 | 485,775 | |
| | | | | 建設改良費等の財源に充てるための長期借入金 | | 0 | 0 | |
| | | | | 引当金 | | 19,980 | 28,980 | |
| | | 流動負債 | | 86,427 | 75,038 | | | |
| | | うち | 建設改良費等の財源に充てるための企業債 | | 23,743 | 25,721 | | |
| | | | 建設改良費等の財源に充てるための長期借入金 | | 0 | 0 | | |
| | | | 引当金 | | 3,507 | 3,297 | | |
| | | | 一時借入金 | | 0 | 0 | | |
| | | 未払金及び未払費用 | | 56,415 | 44,146 | | | |
| | | 繰延収益 | | 214,163 | 210,309 | | | |
| | うち | 長期前受金 | | 2,937,134 | 2,940,946 | | | |
| | | 長期前受金収益化累計額(△) | | 2,722,971 | 2,730,637 | | | |
| 負債合計 | | 792,066 | 800,102 | | | | | |
| 資本 | うち | 資本金 | | 396,923 | 667,265 | | | |
| | | 剰余金 | | 450,211 | 180,321 | | | |
| | | うち | 資本剰余金 | | 15,909 | 15,909 | | |
| | | | 利益剰余金 | | 434,302 | 164,412 | | |
| | | | うち | 当年度未処分利益剰余金 | | 298,757 | 31,657 | |
| | 当年度未処理欠損金(△) | | 0 | 0 | | | | |
| | 資本合計 | | 847,134 | 847,586 | | | | |
| 引当金 | 退職給付引当金 | | 0 | 26,105 | | | | |
| | 賞与引当金 | | 3,507 | 3,297 | | | | |
| | 修繕引当金 | | 2,875 | 0 | | | | |
| | 特別修繕引当金 | | 17,105 | 2,875 | | | | |
| | その他引当金 | | 0 | 0 | | | | |
| | 不良債務 | | 0 | 0 | | | | |
| 実質資金不足額 | | 0 | 0 | | | | | |
| 企業債現在高 | | 495,239 | 511,496 | | | | | |
| 支出決算規模 | | 737,601 | 707,214 | | | | | |

病院事業の経営状況(法適)

団体名: 千葉市

(金額:千円)

| 病院名 | | 青葉病院 | |
|-----------------|------------------------|-----------------------------|--------------------------|
| 事業開始年月日 | | 平成11年01月26日 | |
| 法適用年月日 | | 平成15年05月01日 | |
| 法適用区分 | | 条例全部 | |
| 管理者 | | 設置 | |
| 経営形態 | | 直営 | |
| 不採算地区病院／DPC対象病院 | | ----- / 対象 | |
| 標榜診療科目 ※1 | | 内 精 小 外 整 脳 皮 産 眼 耳 放 齒 麻 他 | |
| 項目 | 年度 | 平成26年度 | 平成27年度 |
| 施設 | 年度末許可(稼動)病床数 (床) | 380(380) | 380(378) |
| | 一般病床 | 314(314) | 314(313) |
| | 療養病床 | 0(0) | 0(0) |
| | 結核病床 | 0(0) | 0(0) |
| | 精神病床 | 60(60) | 60(59) |
| | 感染症病床 | 6(6) | 6(5) |
| | 室料差額病床数 (床) | 39 | 39 |
| | 救急告示病床数 (床) | 8 | 8 |
| | 看護配置 | 7:1 | 7:1 |
| | 病院施設延面積 (㎡) | 33,740 | 34,012 |
| 職員数 | 高・準看護養成所現員(定数) (人) | 0(0) | 0(0) |
| | 年度末全職員数(100床当り職員数) (人) | 476.1(125.3) | 535.0(140.8) |
| | うち 医師 | 72.0(18.9) | 74.0(19.5) |
| | 看護部門 | 295.0(77.6) | 326.0(85.8) |
| 経営分析 | 事務部門 | 32.1(8.4) | 46.0(12.1) |
| | 病床利用率 (%) | 67.7 | 76.3 |
| | 稼動病床利用率 (%) | 67.7 | 76.5 |
| | 〃 (除感染症病床) (%) | 68.8 | 77.8 |
| | 平均在院日数 (日) | 10.3 | 11.6 |
| | 一日平均患者数 (人) | 入院 257 外来 818 | 入院 290 外来 840 |
| | 年延患者数 (人) | 入院 93,962 外来 199,474 | 入院 106,141 外来 204,150 |
| | 外来入院患者比率 (%) | 212.3 | 192.3 |
| | 職員一人当り診療収入 (千円) | 15,850 | 15,333 |
| | 医師一人一日当り患者数 (人) | 入院 3.1 外来 6.6 | 入院 3.4 外来 6.6 |
| | 医師一人一日当り診療収入 (千円) | 249 | 264 |
| | 薬品使用効率 (%) | 62.2 | 66.4 |
| | 患者一人一日当り診療収入 (円) | 入院 59,424 外来 9,752 | 入院 57,214 外来 10,436 |
| | 総患者一人一日当り収益費用 (円) | 総収益(除繰入金) | 26,768 |
| | | うち 薬品収入 | 2,135 |
| | | 総費用 | 38,074 |
| | | うち 給与費 | 15,964 |
| | うち 薬品費 | 3,436 | 3,589 |
| | | 純利益 | 0 |
| | 入院患者一人一日当り給食材料費 (円) | 10 | 9 |
| | 稼動病床一床一日当り収益費用(円) | 医療収益 60,314 医療費用 73,025 | 65,267 77,142 |
| 繰入金 | 当年度繰入金合計 | 2,935,439 | 3,439,489 |
| | うち 収益勘定繰入金 | 2,287,618 | 2,755,241 |
| | うち 基準内繰入金 | 2,123,725 | 2,602,965 |
| | 資本勘定繰入金 | 647,821 | 684,248 |
| 費用構成比率(%) | うち 基準内繰入金 | 647,821 | 684,248 |
| | 職員給与と費 | 43.9 | 46.6 |
| | 支払利息 | 3.1 | 2.8 |
| | 減価償却費 | 8.8 | 8.4 |
| | 材料費 | 19.3 | 19.0 |
| | その他 ※2 | 24.9 | 23.1 |
| 財務分析(%) | 自己資本構成比率 ※3 | 5.7 | 0.9 |
| | 流動比率 ※3 | 90.2 | 81.8 |
| | 経常収支比率 | 94.6 | 98.9 |
| | 医療収支比率 | 82.6 | 84.6 |
| | 累積欠損金比率 ※3 | 28.5 | 29.8 |
| | 不良債務比率 ※3 | — | — |
| | 企業債償還元金 | 12.2 | 12.0 |
| | 企業債利息 | 4.1 | 3.6 |
| | 企業債元利償還金 | 16.2 | 15.6 |
| | 職員給与と費 | 62.3 | 61.7 |
| | 医療材料費 | 25.0 | 24.3 |

※1 標榜診療科目目欄

内…内科 精…精神・神経内科 小…小児科 外…外科 整…整形外科
 脳…脳神経外科 皮…皮膚・泌尿器科 産…産婦人科 眼…眼科
 耳…耳鼻いんこう科 放…放射線科 歯…歯科・歯科口腔外科 麻…麻酔科
 他…その他

※2 表示単位未満四捨五入の関係で、合計が一致しない場合がある。

※3 病院別ではなく、病院事業単位で算出している。

| 項目 | 年度 | 平成26年度 | 平成27年度 |
|--------|--------------------------|--------------|-------------|
| 損益計算書 | 総収益(B+E) | A 10,142,184 | 11,778,544 |
| | 経常収益(C+D) | B 10,094,092 | 11,252,670 |
| | 医療収益 | C 8,233,467 | 8,909,617 |
| | うち 入院収益 | 5,583,593 | 6,072,715 |
| | うち 外来収益 | 1,945,330 | 2,130,564 |
| | うち 他会計負担金 | 527,026 | 508,193 |
| | 医療外収益 | D 1,860,625 | 2,343,053 |
| | うち 他会計繰入金 | 1,760,592 | 1,687,843 |
| | うち 長期前受金戻入 | 7,198 | 7,198 |
| | 特別利益 | E 48,092 | 525,874 |
| CF計算書 | 総費用(G+J) | F 11,172,238 | 11,655,194 |
| | 経常費用(H+I) | G 10,674,073 | 11,381,369 |
| | 医療費用 | H 9,968,696 | 10,530,675 |
| | うち 職員給与と費 | 4,684,472 | 5,301,451 |
| | うち 材料費 | 2,057,218 | 2,167,166 |
| | うち 減価償却費 | 936,199 | 961,080 |
| | 医療外費用 | I 705,377 | 850,694 |
| | うち 支払利息 | 333,974 | 318,138 |
| | 特別損失 | J 498,165 | 273,825 |
| | 経常利益(経常損失)(B-G) | △ 579,981 | △ 1,128,699 |
| 資本的収支 | 純利益(純損失)(A-F) | △ 1,030,054 | 123,350 |
| | 業務活動によるキャッシュ・フロー | 392,469 | 244,441 |
| | 投資活動によるキャッシュ・フロー | △ 926,992 | △ 1,528,159 |
| | 財務活動によるキャッシュ・フロー | △ 205,095 | 1,576,443 |
| | 資金の増加額(又は減少額) | △ 739,618 | 292,725 |
| | 資本的収入 | K 985,821 | 2,658,342 |
| | うち 企業債 | 338,000 | 1,973,000 |
| | うち 他会計繰入金 | 647,821 | 684,248 |
| | 資本的支出 | L 1,396,013 | 3,091,846 |
| | うち 建設改良費 | 375,625 | 1,990,972 |
| 貸借対照表※ | うち 企業債償還金 | 1,000,818 | 1,068,094 |
| | 収支差引(K-L) | M △ 410,192 | △ 433,504 |
| | 補填財源 | N 410,192 | 433,504 |
| | 補填財源不足額(M+N) | 0 | 0 |
| | 固定資産 | 20,898,244 | 21,923,085 |
| | うち 償却資産 | 39,458,894 | 41,181,106 |
| | 減価償却累計額(△) | 24,067,906 | 24,904,405 |
| | 流動資産 | 3,130,613 | 3,698,569 |
| | うち 現金及び預金 | 547,945 | 1,015,746 |
| | うち 未収金及び未収収益 | 2,471,199 | 2,609,086 |
| 負債 | うち 貸倒引当金(△) | 26,622 | 24,697 |
| | 貯蔵品 | 96,580 | 82,748 |
| | 繰延資産 | 12,462 | 5,124 |
| | 資産合計 | 24,041,319 | 25,626,778 |
| | 固定負債 | 19,203,689 | 20,877,725 |
| | うち 建設改良費等の財源に充ててための企業債 | 18,600,603 | 19,781,101 |
| | うち 建設改良費等の財源に充ててための長期借入金 | 0 | 0 |
| | 引当金 | 536,695 | 942,447 |
| | 流動負債 | 3,470,055 | 4,521,925 |
| | うち 建設改良費等の財源に充ててための企業債 | 1,529,267 | 1,563,503 |
| 貸借対照表※ | うち 建設改良費等の財源に充ててための長期借入金 | 0 | 0 |
| | うち 引当金 | 322,926 | 356,386 |
| | 一時借入金 | 0 | 0 |
| | 未払金及び未払費用 | 1,503,157 | 2,378,065 |
| | 繰延収益 | 1,530,390 | 510,414 |
| | うち 長期前受金 | 4,326,873 | 4,996,992 |
| | うち 長期前受金収益化累計額(△) | 2,796,483 | 4,486,578 |
| | 負債合計 | 24,204,134 | 25,910,064 |
| | 資本金 | 3,727,615 | 3,727,615 |
| | 剰余金 | △ 3,890,430 | △ 4,010,901 |
| 引当金 | 資本剰余金 | 558,668 | 806,443 |
| | 利益剰余金 | △ 4,449,098 | △ 4,817,344 |
| | うち 当年度未処分利益剰余金 | 0 | 0 |
| | うち 当年度未処理欠損金(△) | 4,449,098 | 4,817,344 |
| | 資本合計 | △ 162,815 | △ 283,286 |
| | 退職給付引当金 | 536,695 | 942,447 |
| | 賞与引当金 | 322,926 | 356,386 |
| | 修繕引当金 | 0 | 0 |
| | 特別修繕引当金 | 0 | 0 |
| | その他引当金 | 0 | 0 |
| 不良債務 | 不良債務 | 0 | 0 |
| | 実質資金不足額 | 0 | 0 |
| | 企業債現在高 | 20,129,870 | 21,344,604 |
| 支出決算規模 | | 11,667,652 | 13,809,630 |

※貸借対照表は病院別ではなく、事業一本で作成された内容を転記したものである。

病院事業の経営状況(法適)

団体名: 千葉市

(金額:千円)

| 病院名 | | 海浜病院 | |
|-----------------|---------------------|------------------------|--------------|
| 事業開始年月日 | | 昭和59年09月21日 | |
| 法適用年月日 | | 昭和59年10月01日 | |
| 法適用区分 | | 条例全部 | |
| 管理者 | | 設置 | |
| 経営形態 | | 直営 | |
| 不採算地区病院／DPC対象病院 | | ----- / 対象 | |
| 標榜診療科目 ※1 | | 内 精 小 外 整 産 眼 耳 放 麻 他 | |
| 項目 | | 年度 | 年度 |
| | | 平成26年度 | 平成27年度 |
| 施設 | 内 設 | 年度末許可(稼動)病床数 (床) | 287(287) |
| | | 一般病床 | 287(287) |
| | | 療養病床 | 0(0) |
| | | 結核病床 | 0(0) |
| | | 精神病床 | 0(0) |
| | | 感染症病床 | 0(0) |
| | 内 設 | 室料差額病床数 (床) | 26 |
| | | 救急告示病床数 (床) | 4 |
| | | 看護配置 | 7:1 |
| | | 病院施設延面積 (㎡) | 21,009 |
| | | 高・準看護成所現員(定数) (人) | 0(0) |
| 職員数 | うち | 年度末全職員数(100床当り職員数) (人) | 478.0(166.6) |
| | | 医師 | 64.0(22.3) |
| | | 看護部門 | 309.0(107.7) |
| | | 事務部門 | 29.0(10.1) |
| 経営分析 | うち | 病床利用率 (%) | 72.9 |
| | | 稼動病床利用率 (%) | 72.9 |
| | | 〃 (除感染症病床) (%) | 72.9 |
| | | 平均在院日数 (日) | 9.3 |
| | 一日平均患者数 (人) | 入院 | 209 |
| | | 外来 | 399 |
| | 年延患者数 (人) | 入院 | 76,369 |
| | | 外来 | 145,798 |
| | 外来入院患者比率 (%) | | 190.9 |
| | 職員一人当り診療収入 (千円) | | 14,247 |
| | 医師一人一日当り患者数 (人) | 入院 | 3.3 |
| | | 外来 | 6.2 |
| | 医師一人一日当り診療収入 (千円) | | 291 |
| | 薬品使用効率 (%) | | 74.5 |
| | 患者一人一日当り診療収入 (円) | 入院 | 68,205 |
| | | 外来 | 10,985 |
| | 総患者一人一日当り収益費用 (円) | 総収益(除繰入金) | 31,907 |
| | | うち 薬品収入 | 1,965 |
| | | 総費用 | 40,786 |
| | | うち 給与費 | 19,798 |
| 繰入金 | うち | うち 薬品費 | 2,637 |
| | | 純利益 | 0 |
| | 入院患者一人一日当り給食材料費 (円) | | 22 |
| | 稼動病床一床一日 医業収益 | | 70,393 |
| | 当り収益費用(円) 医業費用 | | 79,002 |
| | 当年度繰入金合計 | | 1,343,686 |
| | うち | 収益勘定繰入金 | 1,165,939 |
| | | うち 基準内繰入金 | 1,004,606 |
| | うち | 資本勘定繰入金 | 177,747 |
| | | うち 基準内繰入金 | 177,747 |
| 費用構成比率(%) | 職員給与と費 | | 51.5 |
| | 支払利息 | | 0.2 |
| | 減価償却費 | | 6.1 |
| | 材料費 | | 17.4 |
| 財務分析(%) | その他 ※2 | | 25.8 |
| | 自己資本構成比率 ※3 | | 5.7 |
| | 流動比率 ※3 | | 90.2 |
| | 経常収支比率 | | 96.6 |
| | 医業収支比率 | | 89.1 |
| | 累積欠損金比率 ※3 | | 28.5 |
| | 不良債務比率 ※3 | | — |
| | 医業収益に対する比率 | 企業債償還元金 | 4.7 |
| | | 企業債利息 | 0.2 |
| | | 企業債元利償還金 | 5.0 |
| | | 職員給与と費 | 66.2 |
| | 医療材料費 | | 20.1 |

※1 標榜診療科目目欄

内…内科 精…精神・神経内科 小…小児科 外…外科 整…整形外科
 脳…脳神経外科 皮…皮膚・泌尿器科 産…産婦人科 眼…眼科
 耳…耳鼻いんこう科 放…放射線科 歯…歯科・歯科口腔外科 麻…麻酔科
 他…その他

※2 表示単位未満四捨五入の関係で、合計が一致しない場合がある。

※3 病院別ではなく、病院事業単位で算出している。

| 項目 | | 年度 | 平成26年度 | 平成27年度 |
|-------|----|-----------------------|--------|-------------|
| 損益計算書 | うち | 総収益(B+E) | A | 8,254,695 |
| | | 経常収益(C+D) | B | 8,251,904 |
| | | 医業収益 | C | 7,373,980 |
| | | 入院収益 | | 5,208,749 |
| | | 外来収益 | | 1,601,543 |
| | | 他会計負担金 | | 422,343 |
| | | 医業外収益 | D | 877,924 |
| | | 他会計繰入金 | | 743,596 |
| | | 長期前受金戻入 | | 49,588 |
| | | 特別利益 | E | 2,791 |
| CF計算書 | うち | 総費用(G+J) | F | 9,061,310 |
| | | 経常費用(H+I) | G | 8,541,455 |
| | | 医業費用 | H | 8,275,812 |
| | | 職員給与と費 | | 4,398,363 |
| | | 材料費 | | 1,485,702 |
| | | 減価償却費 | | 521,814 |
| | | 医業外費用 | I | 265,643 |
| | | うち 支払利息 | | 18,063 |
| | | 特別損失 | J | 519,855 |
| | | 経常利益(経常損失)(B-G) | | △ 289,551 |
| 資本的収支 | うち | 純利益(純損失)(A-F) | | △ 806,615 |
| | | 業務活動によるキャッシュ・フロー | | 188,012 |
| | | 投資活動によるキャッシュ・フロー | | △ 1,092,694 |
| | | 財務活動によるキャッシュ・フロー | | 294,265 |
| | | 資金の増加額(又は減少額) | | △ 610,417 |
| | | 資本的収入 | K | 398,747 |
| | | 企業債 | | 221,000 |
| | | 他会計繰入金 | | 177,747 |
| | | 資本的支出 | L | 590,520 |
| | | 建設改良費 | | 224,523 |
| 貸借対照表 | うち | 企業債償還金 | | 349,567 |
| | | 収支差引(K-L) | M | △ 191,773 |
| | | 補填財源 | N | 2,735 |
| | | 補填財源不足額(M+N) | | 189,038 |
| | うち | 固定資産 | | 20,898,244 |
| | | 償却資産 | | 39,458,894 |
| | | 減価償却累計額(△) | | 24,067,906 |
| | | 流動資産 | | 3,130,613 |
| | うち | 現金及び預金 | | 547,945 |
| | | 未収金及び未収収益 | | 2,471,199 |
| | | 貸倒引当金(△) | | 26,622 |
| | | 貯蔵品 | | 96,580 |
| | うち | 繰延資産 | | 12,462 |
| | | 資産合計 | | 24,041,319 |
| 負債 | うち | 固定負債 | | 19,203,689 |
| | | 建設改良費等の財源に充てるための企業債 | | 18,600,603 |
| | | 建設改良費等の財源に充てるための長期借入金 | | 0 |
| | | 引当金 | | 536,695 |
| | うち | 流動負債 | | 3,470,055 |
| | | 建設改良費等の財源に充てるための企業債 | | 1,529,267 |
| | | 建設改良費等の財源に充てるための長期借入金 | | 0 |
| | | 引当金 | | 322,926 |
| | うち | 一時借入金 | | 0 |
| | | 未払金及び未払費用 | | 1,503,157 |
| 貸借対照表 | うち | 繰延収益 | | 1,530,390 |
| | | 長期前受金 | | 4,326,873 |
| | | 長期前受金収益化累計額(△) | | 2,796,483 |
| | | 負債合計 | | 24,204,134 |
| | うち | 資本金 | | 3,727,615 |
| | | 剰余金 | | △ 3,890,430 |
| | | 資本剰余金 | | 558,668 |
| | | 利益剰余金 | | △ 4,449,098 |
| | うち | 当年度未処分利益剰余金 | | 0 |
| | | 当年度未処理欠損金(△) | | 4,449,098 |
| | うち | 資本合計 | | △ 162,815 |
| | | 退職給付引当金 | | 536,695 |
| | | 賞与引当金 | | 322,926 |
| | | 修繕引当金 | | 0 |
| | うち | 特別修繕引当金 | | 0 |
| | | その他引当金 | | 0 |
| | うち | 不良債務 | | 0 |
| | | 実質資金不足額 | | 0 |
| | うち | 企業債現在高 | | 20,129,870 |
| | | 支出決算規模 | | 9,130,016 |

※貸借対照表は病院別ではなく、事業一本で作成された内容を転記したものである。

病院事業の経営状況(法適)

団体名: 銚子市

(金額:千円)

| 病院名 | | 銚子市立病院 | |
|-----------------|------------------------|------------------------|------------------------|
| 事業開始年月日 | | 昭和25年01月04日 | |
| 法適用年月日 | | 昭和36年04月01日 | |
| 法適用区分 | | 当然財務 | |
| 管理者 | | 非設置 | |
| 経営形態 | | 指定管理者制度利用料金制 | |
| 不採算地区病院／DPC対象病院 | | ----- / ----- | |
| 標榜診療科目 ※1 | | 内 小 外 整 皮 眼 放 麻 他 | |
| 項目 | 年度 | 平成26年度 | 平成27年度 |
| 施設 | 年度末許可(稼動)病床数 (床) | 350(124) | 336(105) |
| | 一般病床 | 200(105) | 171(105) |
| | 療養病床 | 23(19) | 38(0) |
| | 結核病床 | 20(0) | 20(0) |
| | 精神病床 | 107(0) | 107(0) |
| | 感染症病床 | 0(0) | 0(0) |
| | 室料差額病床数 (床) | 0 | 0 |
| | 救急告示病床数 (床) | 0 | 0 |
| | 看護配置 | 10:1 | 13:1 |
| | 病院施設延面積 (㎡) | 18,960 | 18,960 |
| 職員数 | 高・準看護養成所現員(定数) (人) | 0(0) | 0(0) |
| | 年度末全職員数(100床当り職員数) (人) | 1.0(0.3) | 1.0(0.3) |
| | うち 医師 | 0.0(0.0) | 0.0(0.0) |
| | 看護部門 | 0.0(0.0) | 0.0(0.0) |
| 経営分析 | 事務部門 | 1.0(0.3) | 1.0(0.3) |
| | 病床利用率 (%) | 19.9 | 12.8 |
| | 稼動病床利用率 (%) | 56.1 | 42.6 |
| | 〃 (除感染症病床) (%) | 56.1 | 42.6 |
| | 平均在院日数 (日) | 15.4 | 24.0 |
| | 一日平均患者数 | 入院 70 外来 327 | 入院 45 外来 266 |
| | 年延患者数 | 入院 25,438 外来 82,311 | 入院 16,380 外来 66,886 |
| | 外来入院患者比率 (%) | 323.6 | 408.3 |
| | 職員一人当り診療収入 (千円) | 0 | 0 |
| | 医師一人一日当り患者数 (人) | 入院 ー 外来 ー | 入院 ー 外来 ー |
| | 医師一人一日当り診療収入 (千円) | ー | ー |
| | 薬品使用効率 (%) | ー | ー |
| | 患者一人一日当り診療収入 (円) | 入院 0 外来 0 | 入院 0 外来 0 |
| | 総収益(除繰入金) | 459 | 579 |
| | うち 薬品収入 | 0 | 0 |
| | 総費用 | 8,475 | 8,499 |
| | うち 給与費 | 33 | 47 |
| | うち 薬品費 | 0 | 0 |
| | 純利益 | 0 | 0 |
| 繰入金 | 入院患者一人一日当り給食材料費 (円) | 0 | 0 |
| | 稼動病床一床一日当り収益費用(円) | 医療収益 0 医療費用 19,994 | 医療収益 0 医療費用 18,211 |
| | 当年度繰入金合計 | 905,941 | 742,911 |
| | うち 収益勘定繰入金 | 863,748 | 659,475 |
| | うち 基準内繰入金 | 2,085 | 1,805 |
| | 資本勘定繰入金 | 42,193 | 83,436 |
| | うち 基準内繰入金 | 40,023 | 83,436 |
| | 職員給与と費 | 0.4 | 0.6 |
| | 支払利息 | 0.7 | 1.1 |
| | 減価償却費 | 13.0 | 28.6 |
| 費用構成比率(%) | 材料費 | 0.0 | 0.0 |
| | その他 ※2 | 85.9 | 69.8 |
| | 自己資本構成比率 ※3 | 66.1 | 66.5 |
| | 流動比率 ※3 | 42.2 | 31.8 |
| | 経常収支比率 | 100.0 | 100.0 |
| | 医療収支比率 | 0.0 | 0.0 |
| | 累積欠損金比率 ※3 | ー | ー |
| | 不良債務比率 ※3 | ー | ー |
| | 企業債償還元金 | ー | ー |
| | 企業債利息 | ー | ー |
| 財務分析(%) | 企業債元利償還金 | ー | ー |
| | 職員給与と費 | ー | ー |
| | 医療材料費 | ー | ー |
| | | ー | ー |

※1 標榜診療科目目欄

内…内科 精…精神・神経内科 小…小児科 外…外科 整…整形外科
 脳…脳神経外科 皮…皮膚・泌尿器科 産…産婦人科 眼…眼科
 耳…耳鼻いんこう科 放…放射線科 歯…歯科・歯科口腔外科 麻…麻酔科
 他…その他

※2 表示単位未満四捨五入の関係で、合計が一致しない場合がある。

※3 病院別ではなく、病院事業単位で算出している。

| 項目 | 年度 | 平成26年度 | 平成27年度 |
|--------|------------------------|-------------|-------------|
| 損益計算書 | 総収益(B+E) | A 913,217 | 707,700 |
| | 経常収益(C+D) | B 913,154 | 707,680 |
| | 医療収益 | C 0 | 0 |
| | うち 入院収益 | 0 | 0 |
| | うち 外来収益 | 0 | 0 |
| | うち 他会計負担金 | 0 | 0 |
| | 医療外収益 | D 913,154 | 707,680 |
| | うち 他会計繰入金 | 863,748 | 659,475 |
| | うち 長期前受金戻入 | 42,839 | 42,866 |
| | 特別利益 | E 63 | 20 |
| CF計算書 | 総費用(G+J) | F 913,217 | 707,700 |
| | 経常費用(H+I) | G 912,978 | 707,700 |
| | 医療費用 | H 906,985 | 699,850 |
| | うち 職員給与と費 | 3,563 | 3,913 |
| | うち 材料費 | 0 | 0 |
| | 減価償却費 | 118,824 | 202,171 |
| | 医療外費用 | I 5,993 | 7,850 |
| | うち 支払利息 | 5,993 | 7,850 |
| | 特別損失 | J 239 | 0 |
| | 経常利益(経常損失)(B-G) | 176 | △ 20 |
| 資本的収支 | 純利益(純損失)(A-F) | 0 | 0 |
| | 業務活動によるキャッシュ・フロー | 20,572 | 157,359 |
| | 投資活動によるキャッシュ・フロー | 792 | △ 11,064 |
| | 財務活動によるキャッシュ・フロー | △ 77,841 | △ 149,306 |
| | 資金の増加額(又は減少額) | △ 56,477 | △ 3,011 |
| | 資本的収入 | K 42,985 | 96,052 |
| | うち 企業債 | 0 | 11,800 |
| | うち 他会計繰入金 | 42,193 | 83,436 |
| | 資本的支出 | L 120,034 | 256,421 |
| | うち 建設改良費 | 0 | 125,554 |
| 貸借対照表※ | 企業債償還金 | 60,034 | 50,867 |
| | 収支差引(K-L) | M △ 77,049 | △ 160,369 |
| | 補填財源 | N 77,049 | 160,369 |
| | 補填財源不足額(M+N) | 0 | 0 |
| | 固定資産 | 1,897,843 | 1,949,913 |
| | うち 償却資産 | 7,455,310 | 7,690,150 |
| | 減価償却累計額(△) | 5,696,909 | 5,878,863 |
| | 流動資産 | 67,212 | 64,095 |
| | うち 現金及び預金 | 65,524 | 62,513 |
| | 未収金及び未収収益 | 1,688 | 1,582 |
| 負債 | 貸倒引当金(△) | 0 | 0 |
| | 貯蔵品 | 0 | 0 |
| | 繰延資産 | 0 | 0 |
| | 資産合計 | 1,965,055 | 2,014,008 |
| | 固定負債 | 507,579 | 473,736 |
| | うち 建設改良費等の財源に充てるための企業債 | 197,579 | 180,335 |
| | 建設改良費等の財源に充てるための長期借入金 | 135,147 | 108,989 |
| | 引当金 | 0 | 0 |
| | 流動負債 | 159,154 | 201,381 |
| | うち 建設改良費等の財源に充てるための企業債 | 50,867 | 29,044 |
| 貸借対照表※ | 建設改良費等の財源に充てるための長期借入金 | 34,877 | 26,157 |
| | 引当金 | 269 | 295 |
| | 一時借入金 | 0 | 0 |
| | 未払金及び未払費用 | 24,007 | 20,863 |
| | 繰延収益 | 335,705 | 292,839 |
| | うち 長期前受金 | 896,633 | 895,917 |
| | うち 長期前受金収益化累計額(△) | 560,928 | 603,078 |
| | 負債合計 | 1,002,438 | 967,956 |
| | 資本金 | 3,098,122 | 3,181,557 |
| | 剰余金 | △ 2,135,505 | △ 2,135,505 |
| 引当金 | 資本剰余金 | 14,835 | 14,835 |
| | 利益剰余金 | △ 2,150,340 | △ 2,150,340 |
| | うち 当年度未処分利益剰余金 | 0 | 0 |
| | うち 当年度未処理欠損金(△) | 2,150,340 | 2,150,340 |
| | 資本合計 | 962,617 | 1,046,052 |
| | 退職給付引当金 | 0 | 0 |
| | 賞与引当金 | 269 | 295 |
| | 修繕引当金 | 0 | 0 |
| | 特別修繕引当金 | 0 | 0 |
| | その他引当金 | 0 | 0 |
| 支出決算規模 | 不良債務 | 6,198 | 82,085 |
| | 実質資金不足額 | 6,198 | 82,085 |
| | 企業債現在高 | 248,446 | 209,379 |
| 支出決算規模 | | 914,427 | 761,950 |

※貸借対照表は病院別ではなく、事業一本で作成された内容を転記したものである。

病院事業の経営状況(法適)

団体名: 市川市

(金額:千円)

| 病院名 | リハビリテーション病院 | | |
|-----------------|------------------------|------------------------|------------------------|
| 事業開始年月日 | 平成06年03月29日 | | |
| 法適用年月日 | 平成06年03月29日 | | |
| 法適用区分 | 当然財務 | | |
| 管理者 | 非設置 | | |
| 経営形態 | 直営 | | |
| 不採算地区病院／DPC対象病院 | ----- / ----- | | |
| 標榜診療科目 ※1 | 内 整 歯 他 | | |
| 項目 | 年度 | 平成26年度 | 平成27年度 |
| 施設 内 訳 | 年度末許可(稼動)病床数 (床) | 100(100) | 100(100) |
| | 一般病床 | 100(100) | 100(100) |
| | 療養病床 | 0(0) | 0(0) |
| | 結核病床 | 0(0) | 0(0) |
| | 精神病床 | 0(0) | 0(0) |
| | 感染症病床 | 0(0) | 0(0) |
| | 室料差額病床数 (床) | 16 | 16 |
| | 救急告示病床数 (床) | 0 | 0 |
| | 看護配置 | 13:1 | 13:1 |
| | 病院施設延面積 (㎡) | 7,402 | 7,402 |
| 職員数 うち | 高・準看護養成所現員(定数) (人) | 0(0) | 0(0) |
| | 年度末全職員数(100床当り職員数) (人) | 125.6(125.6) | 131.0(131.0) |
| | 医師 | 8.0(8.0) | 7.0(7.0) |
| | 看護部門 | 59.6(59.6) | 57.0(57.0) |
| 経営分析 | 事務部門 | 10.0(10.0) | 10.0(10.0) |
| | 病床利用率 (%) | 82.6 | 79.8 |
| | 稼動病床利用率 (%) | 82.6 | 79.8 |
| | 〃 (除感染症病床) (%) | 82.6 | 79.8 |
| | 平均在院日数 (日) | 84.1 | 91.2 |
| | 一日平均患者数 | 入院 83 外来 65 | 入院 80 外来 66 |
| | 年延患者数 | 入院 30,138 外来 15,905 | 入院 29,198 外来 16,081 |
| | 外来入院患者比率 (%) | 52.8 | 55.1 |
| | 職員一人当り診療収入 (千円) | 10,768 | 10,271 |
| | 医師一人一日当り患者数 (人) | 入院 10.3 外来 5.4 | 入院 10.3 外来 5.7 |
| | 医師一人一日当り診療収入 (千円) | 395 | 416 |
| | 薬品使用効率 (%) | 102.4 | 108.4 |
| | 患者一人一日当り診療収入 (円) | 入院 33,225 外来 9,481 | 入院 35,134 外来 9,659 |
| | 総患者一人一日当り収益費用 (円) | 総収益(除繰入金) | 26,338 |
| | | うち 薬品収入 | 1,913 |
| | | 総費用 | 38,190 |
| | | うち 給与費 | 23,097 |
| | うち 薬品費 | 1,868 | 1,976 |
| | | 純利益 | 0 |
| | 入院患者一人一日当り給食材料費 (円) | | 0 |
| | 稼動病床一床一日 医業収益 | | 32,811 |
| | 当り収益費用(円) 医業費用 | | 43,797 |
| | 当り収益費用(円) 医業費用 | | 42,781 |
| 繰入金 うち | 当年度繰入金合計 | 400,900 | 300,000 |
| | うち 収益勘定繰入金 | 400,900 | 300,000 |
| | うち 基準内繰入金 | 400,900 | 300,000 |
| | 資本勘定繰入金 | 0 | 0 |
| うち | うち 基準内繰入金 | 0 | 0 |
| 費用構成比率(%) | 職員給与と費 | 63.1 | 64.1 |
| | 支払利息 | 3.0 | 2.9 |
| | 減価償却費 | 10.0 | 8.8 |
| | 材料費 | 6.0 | 6.5 |
| | その他 ※2 | 17.9 | 17.7 |
| | 自己資本構成比率 ※3 | 60.3 | 61.8 |
| 財務分析(%) | 流動比率 ※3 | 750.9 | 795.8 |
| | 経常収支比率 | 95.8 | 94.3 |
| | 医業収支比率 | 74.9 | 78.7 |
| | 累積欠損金比率 ※3 | — | — |
| | 不良債務比率 ※3 | — | — |
| | 企業債償還元金 | 11.9 | 11.8 |
| | 企業債利息 | 4.2 | 3.9 |
| | 企業債元利償還金 | 16.1 | 15.7 |
| | 職員給与と費 | 93.7 | 85.5 |
| | 医療材料費 | 8.5 | 8.7 |

※1 標榜診療科目目欄

内…内科 精…精神・神経内科 小…小児科 外…外科 整…整形外科
 脳…脳神経外科 皮…皮膚・泌尿器科 産…産婦人科 眼…眼科
 耳…耳鼻いんこう科 放…放射線科 歯…歯科・歯科口腔外科 麻…麻酔科
 他…その他

※2 表示単位未満四捨五入の関係で、合計が一致しない場合がある。

※3 病院別ではなく、病院事業単位で算出している。

| 項目 | 年度 | 平成26年度 | 平成27年度 |
|--------|--------------------------|-----------|-----------|
| 損益計算書 | 総収益(B+E) | A | 1,613,578 |
| | 経常収益(C+D) | B | 1,613,107 |
| | 医業収益 | C | 1,197,594 |
| | うち 入院収益 | 1,001,343 | 1,025,843 |
| | うち 外来収益 | 150,791 | 155,329 |
| | うち 他会計負担金 | 12,121 | 14,798 |
| | 医業外収益 | D | 415,513 |
| | うち 他会計繰入金 | 388,779 | 285,202 |
| | うち 長期前受金戻入 | 13,535 | 17,635 |
| | 特別利益 | E | 471 |
| CF計算書 | 総費用(G+J) | F | 1,758,390 |
| | 経常費用(H+I) | G | 1,684,439 |
| | 医業費用 | H | 1,598,592 |
| | うち 職員給与と費 | 1,063,443 | 1,053,231 |
| | うち 材料費 | 101,633 | 106,627 |
| | うち 減価償却費 | 167,641 | 144,902 |
| | 医業外費用 | I | 85,847 |
| | うち 支払利息 | 50,883 | 47,568 |
| | 特別損失 | J | 73,951 |
| | 経常利益(経常損失)(B-G) | △ 71,332 | △ 93,972 |
| 資本的収支 | 純利益(純損失)(A-F) | △ 144,812 | △ 92,755 |
| | 業務活動によるキャッシュ・フロー | 129,675 | 65,313 |
| | 投資活動によるキャッシュ・フロー | 72,043 | △ 24,668 |
| | 財務活動によるキャッシュ・フロー | △ 142,033 | △ 145,349 |
| | 資金の増加額(又は減少額) | 59,685 | △ 104,704 |
| | 資本的収入 | K | 162,558 |
| | うち 企業債 | 0 | 0 |
| | うち 他会計繰入金 | 0 | 0 |
| | 資本的支出 | L | 239,789 |
| | うち 建設改良費 | 97,756 | 26,641 |
| 貸借対照表※ | うち 企業債償還金 | 142,033 | 145,349 |
| | 収支差引(K-L) | M | △ 77,231 |
| | 補填財源 | N | 77,231 |
| | 補填財源不足額(M+N) | 0 | 0 |
| | 固定資産 | 3,741,322 | 3,620,963 |
| | うち 償却資産 | 7,910,546 | 7,932,735 |
| | 減価償却累計額(△) | 4,292,859 | 4,427,583 |
| | 流動資産 | 2,808,353 | 2,600,263 |
| | うち 現金及び預金 | 2,503,796 | 2,399,092 |
| | うち 未収金及び未収収益 | 285,702 | 186,393 |
| 負債 | うち 貸倒引当金(△) | 1,151 | 1,729 |
| | 貯蔵品 | 11,990 | 10,756 |
| | 繰延資産 | 0 | 0 |
| | 資産合計 | 6,549,675 | 6,221,226 |
| | 固定負債 | 2,223,439 | 2,052,632 |
| | うち 建設改良費等の財源に充てるための企業債 | 1,952,775 | 1,804,031 |
| | うち 建設改良費等の財源に充てるための長期借入金 | 0 | 0 |
| | 引当金 | 270,664 | 248,601 |
| | 流動負債 | 374,017 | 326,765 |
| | うち 建設改良費等の財源に充てるための企業債 | 145,349 | 148,744 |
| 貸借対照表※ | うち 建設改良費等の財源に充てるための長期借入金 | 0 | 0 |
| | うち 引当金 | 56,825 | 61,671 |
| | 一時借入金 | 0 | 0 |
| | 未払金及び未払費用 | 171,843 | 116,350 |
| | 繰延収益 | 390,706 | 373,071 |
| | うち 長期前受金 | 837,585 | 837,585 |
| | うち 長期前受金収益化累計額(△) | 446,879 | 464,514 |
| | 負債合計 | 2,988,162 | 2,752,468 |
| | 資本金 | 3,248,952 | 3,248,952 |
| | 剰余金 | 312,561 | 219,806 |
| 引当金 | 資本剰余金 | 24,023 | 24,023 |
| | 利益剰余金 | 288,538 | 195,783 |
| | うち 当年度未処分利益剰余金 | 288,538 | 195,783 |
| | うち 当年度未処理欠損金(△) | 0 | 0 |
| | 資本合計 | 3,561,513 | 3,468,758 |
| | 退職給付引当金 | 270,664 | 248,601 |
| | 賞与引当金 | 56,825 | 61,671 |
| | 修繕引当金 | 0 | 0 |
| | 特別修繕引当金 | 0 | 0 |
| | その他引当金 | 0 | 0 |
| 不良債務 | 不良債務 | 0 | 0 |
| | 実質資金不足額 | 0 | 0 |
| | 企業債現在高 | 2,098,124 | 1,952,775 |
| 支出決算規模 | | 1,836,940 | 1,673,647 |

※貸借対照表は病院別ではなく、事業一本で作成された内容を転記したものである。

病院事業の経営状況(法適)

団体名: 船橋市

(金額:千円)

| 病院名 | | 医療センター | |
|-----------------|-------------------|-----------------------------|--------------|
| 事業開始年月日 | | 昭和58年08月05日 | |
| 法適用年月日 | | 昭和58年08月05日 | |
| 法適用区分 | | 条例全部 | |
| 管理者 | | 設置 | |
| 経営形態 | | 直営 | |
| 不採算地区病院／DPC対象病院 | | ----- / 対象 | |
| 標榜診療科目 ※1 | | 内 精 小 外 整 脳 皮 産 眼 耳 放 歯 麻 他 | |
| 項目 | | 年度 | 年度 |
| | | 平成26年度 | 平成27年度 |
| 施設 | 内 設 | 年度末許可(稼動)病床数 (床) | 449(449) |
| | | 一般病床 | 449(449) |
| | | 療養病床 | 0(0) |
| | | 結核病床 | 0(0) |
| | | 精神病床 | 0(0) |
| | | 感染症病床 | 0(0) |
| | 内 設 | 室料差額病床数 (床) | 26 |
| | | 救急告示病床数 (床) | 43 |
| | | 看護配置 | 7:1 |
| | | 病院施設延面積 (㎡) | 35,581 |
| | | 高・準看護養成所現員(定数) (人) | 0(0) |
| 職員数 | うち | 年度末全職員数(100床当り職員数) (人) | 882.1(196.5) |
| | | 医師 | 131.1(29.2) |
| | | 看護部門 | 515.1(114.7) |
| | | 事務部門 | 109.7(24.4) |
| 経営分析 | うち | 病床利用率 (%) | 85.6 |
| | | 稼動病床利用率 (%) | 85.6 |
| | | 〃 (除感染症病床) (%) | 85.6 |
| | | 平均在院日数 (日) | 10.9 |
| | 一日平均患者数 (人) | 入院 | 384 |
| | | 外来 | 923 |
| | 年延患者数 (人) | 入院 | 140,247 |
| | | 外来 | 225,299 |
| | 外来入院患者比率 (%) | | 160.6 |
| | 職員一人当り診療収入 (千円) | | 18,797 |
| | 医師一人一日当り患者数 (人) | 入院 | 2.9 |
| | | 外来 | 4.6 |
| | 医師一人一日当り診療収入 (千円) | | 267 |
| | 薬品使用効率 (%) | | 135.2 |
| | 患者一人一日当り診療収入 (円) | 入院 | 69,634 |
| | | 外来 | 14,772 |
| | 総患者一人一日当り収益費用 (円) | 総収益(除繰入金) | 37,977 |
| | | うち 薬品収入 | 4,948 |
| | | 総費用 | 40,527 |
| | | うち 給与費 | 19,059 |
| 繰入金 | うち | うち 薬品費 | 3,660 |
| | | 純利益 | 1,658 |
| | うち | 入院患者一人一日当り給食材料費 (円) | 39 |
| | | 稼動病床一床一日 医業収益 | 84,479 |
| | うち | 当り収益費用(円) 医業費用 | 83,150 |
| | | 当り収益費用(円) 医業費用 | 85,237 |
| | うち | 当年度繰入金合計 | 1,996,500 |
| | | 収益勘定繰入金 | 1,538,100 |
| | うち | うち 基準内繰入金 | 1,538,100 |
| | | 資本勘定繰入金 | 458,400 |
| 費用構成比率(%) | うち | うち 基準内繰入金 | 458,400 |
| | | 職員給与と費 | 48.5 |
| | うち | 支払利息 | 1.9 |
| | | 減価償却費 | 8.6 |
| | うち | 材料費 | 22.9 |
| | | その他 ※2 | 18.1 |
| | うち | 自己資本構成比率 ※3 | 49.0 |
| | | 流動比率 ※3 | 333.4 |
| | うち | 経常収支比率 | 105.2 |
| | | 医業収支比率 | 101.6 |
| 財務分析(%) | うち | 累積欠損金比率 ※3 | — |
| | | 不良債務比率 ※3 | — |
| | うち | 企業債償還元金 | 5.4 |
| | | 企業債利息 | 2.0 |
| | うち | 企業債元利償還金 | 7.4 |
| | | 職員給与と費 | 53.0 |
| | うち | 医療材料費 | 23.7 |
| | | | 24.3 |

※1 標榜診療科目目欄

内…内科 精…精神・神経内科 小…小児科 外…外科 整…整形外科
 脳…脳神経外科 皮…皮膚・泌尿器科 産…産婦人科 眼…眼科
 耳…耳鼻いんこう科 放…放射線科 歯…歯科・歯科口腔外科 麻…麻酔科
 他…その他

※2 表示単位未満四捨五入の関係で、合計が一致しない場合がある。

※3 病院別ではなく、病院事業単位で算出している。

| 項目 | | 年度 | 平成26年度 | 平成27年度 |
|-------|----|-----------------------|--------|------------|
| 損益計算書 | うち | 総収益(B+E) | A | 15,420,591 |
| | | 経常収益(C+D) | B | 15,103,053 |
| | | 医業収益 | C | 13,844,789 |
| | | 入院収益 | | 9,765,949 |
| | | 外来収益 | | 3,279,329 |
| | | 他会計負担金 | | 655,300 |
| | | 医業外収益 | D | 1,258,264 |
| | | 他会計繰入金 | | 882,800 |
| | | 長期前受金戻入 | | 191,858 |
| | | 特別利益 | E | 317,538 |
| CF計算書 | うち | 総費用(G+J) | F | 14,814,354 |
| | | 経常費用(H+I) | G | 14,362,428 |
| | | 医業費用 | H | 13,626,964 |
| | | 職員給与と費 | | 6,966,762 |
| | | 材料費 | | 3,281,981 |
| | | 減価償却費 | | 1,242,029 |
| | | 医業外費用 | I | 735,464 |
| | | 支払利息 | | 278,275 |
| | | 特別損失 | J | 451,926 |
| | | 経常利益(経常損失)(B-G) | | 740,625 |
| CF計算書 | うち | 純利益(純損失)(A-F) | | 606,237 |
| | | 業務活動によるキャッシュ・フロー | | 1,476,617 |
| | | 投資活動によるキャッシュ・フロー | | △ 508,199 |
| | | 財務活動によるキャッシュ・フロー | | △ 202,744 |
| | | 資金の増加額(又は減少額) | | 765,674 |
| | | 資本的収入 | K | 608,400 |
| | | 企業債 | | 150,000 |
| | | 他会計繰入金 | | 458,400 |
| | | 資本的支出 | L | 1,371,851 |
| | | 建設改良費 | | 621,778 |
| CF計算書 | うち | 企業債償還金 | | 750,073 |
| | | 収支差引(K-L) | M | △ 763,451 |
| | | 補填財源 | N | 763,451 |
| | | 補填財源不足額(M+N) | | 0 |
| CF計算書 | うち | 固定資産 | | 15,025,913 |
| | | 償却資産 | | 30,085,396 |
| | | 減価償却累計額(△) | | 17,255,813 |
| | | 流動資産 | | 8,053,828 |
| | | 現金及び預金 | | 5,802,245 |
| | | 未収金及び未収収益 | | 2,250,109 |
| | | 貸倒引当金(△) | | 47,252 |
| | | 貯蔵品 | | 45,726 |
| | | 繰延資産 | | 0 |
| | | 資産合計 | | 23,079,741 |
| CF計算書 | うち | 固定負債 | | 9,363,068 |
| | | 建設改良費等の財源に充てるための企業債 | | 8,315,883 |
| | | 建設改良費等の財源に充てるための長期借入金 | | 0 |
| | | 引当金 | | 954,234 |
| | | 流動負債 | | 2,415,577 |
| | | 建設改良費等の財源に充てるための企業債 | | 823,608 |
| | | 建設改良費等の財源に充てるための長期借入金 | | 0 |
| | | 引当金 | | 398,155 |
| | | 一時借入金 | | 0 |
| | | 未払金及び未払費用 | | 1,089,017 |
| CF計算書 | うち | 繰延収益 | | 804,111 |
| | | 長期前受金 | | 2,786,762 |
| | | 長期前受金収益化累計額(△) | | 1,982,651 |
| | | 負債合計 | | 12,582,756 |
| CF計算書 | うち | 資本金 | | 7,107,417 |
| | | 剰余金 | | 3,389,568 |
| | | 資本剰余金 | | 705,672 |
| | | 利益剰余金 | | 2,683,896 |
| | | うち 当年度未処分利益剰余金 | | 1,176,578 |
| | | うち 当年度未処理欠損金(△) | | 0 |
| | | 資本合計 | | 10,496,985 |
| | | 退職給付引当金 | | 954,234 |
| | | 賞与引当金 | | 398,155 |
| | | 修繕引当金 | | 0 |
| CF計算書 | うち | 特別修繕引当金 | | 0 |
| | | その他引当金 | | 0 |
| | | 不良債務 | | 0 |
| | | 実質資金不足額 | | 0 |
| | | 企業債現在高 | | 9,139,491 |
| | | 支出決算規模 | | 14,979,947 |
| | | | | 15,085,357 |

※貸借対照表は病院別ではなく、事業一本で作成された内容を転記したものである。

病院事業の経営状況(法適)

団体名: 松戸市

(金額:千円)

| | | | | | |
|---------------------|-----------------------|------------------------|-----------------------------|---------------|--------|
| 病院名 | | | 国保松戸市立病院 | | |
| 事業開始年月日 | | | 昭和25年11月25日 | | |
| 法適用年月日 | | | 昭和43年04月01日 | | |
| 法適用区分 | | | 条例全部 | | |
| 管理者 | | | 設置 | | |
| 経営形態 | | | 直営 | | |
| 不採算地区病院／DPC対象病院 | | | ----- / 対象 | | |
| 標榜診療科目 ※1 | | | 内 精 小 外 整 脳 皮 産 眼 耳 放 齒 麻 他 | | |
| 項目 | | | 年度 | 平成26年度 | 平成27年度 |
| 施設 | 内 設 | 年度末許可(稼動)病床数 (床) | 613(578) | 613(578) | |
| | | 一般病床 | 605(570) | 605(570) | |
| | | 療養病床 | 0(0) | 0(0) | |
| | | 結核病床 | 0(0) | 0(0) | |
| | | 精神病床 | 0(0) | 0(0) | |
| | | 感染症病床 | 8(8) | 8(8) | |
| | 室料差額病床数 (床) | 71 | 71 | | |
| | 救急告示病床数 (床) | 30 | 30 | | |
| | 看護配置 | 7:1 | 7:1 | | |
| | 病院施設延面積 (㎡) | 32,498 | 32,498 | | |
| 高・準看護養成所現員(定数) (人) | 119(120) | 121(120) | | | |
| 職員数 | うち | 年度末全職員数(100床当り職員数) (人) | 1121.6(183.0) | 1170.0(190.9) | |
| | | 医師 | 144.0(23.5) | 148.0(24.1) | |
| | | 看護部門 | 651.0(106.2) | 683.0(111.4) | |
| | | 事務部門 | 69.0(11.3) | 71.0(11.6) | |
| 経営分析 | 病床利用率 (%) | | 69.1 | 70.5 | |
| | 稼動病床利用率 (%) | | 73.3 | 74.8 | |
| | " (除感染症病床) (%) | | 74.3 | 75.8 | |
| | 平均在院日数 (日) | | 13.1 | 13.0 | |
| | 一日平均患者数 (人) | 入院 | 423 | 432 | |
| | | 外来 | 952 | 966 | |
| | 年延患者数 (人) | 入院 | 154,565 | 158,202 | |
| | | 外来 | 232,168 | 234,638 | |
| | 外来入院患者比率 (%) | | 150.2 | 148.3 | |
| | 職員一人当り診療収入 (千円) | | 11,442 | 11,434 | |
| | 医師一人一日当り | 入院 | 2.1 | 2.8 | |
| | | 患者数 (人) 外来 | 3.1 | 4.2 | |
| | 医師一人一日当り診療収入 (千円) | | 178 | 248 | |
| | 薬品使用効率 (%) | | 124.9 | 124.0 | |
| | 患者一人一日当り | 入院 | 61,775 | 63,052 | |
| | | 診療収入 (円) 外来 | 15,894 | 16,938 | |
| | 総患者一人一日 当り収益費用 (円) | 総収益(除繰入金) | 35,664 | 37,001 | |
| | | うち 薬品収入 | 5,394 | 5,557 | |
| | | 総費用 | 41,918 | 43,205 | |
| | | うち 給与と費 | 23,137 | 22,815 | |
| うち 薬品費 | | 4,317 | 4,480 | | |
| 純利益 | | 0 | 0 | | |
| 入院患者一人一日当り給食材料費 (円) | | 0 | 0 | | |
| 稼動病床一床一日 | | 医業収益 | 66,696 | 69,757 | |
| 当り収益費用(円) | | 医業費用 | 73,888 | 76,157 | |
| 繰入金 | 当年度繰入金合計 | | 2,712,158 | 2,259,214 | |
| | うち | 収益勘定繰入金 | 2,090,164 | 1,594,815 | |
| | | うち 基準内繰入金 | 1,044,024 | 1,451,567 | |
| | | 資本勘定繰入金 | 621,994 | 664,399 | |
| | | うち 基準内繰入金 | 472,776 | 499,828 | |
| 費用構成比率 (%) | 職員給与と費 | | 55.3 | 52.8 | |
| | 支払利息 | | 0.5 | 0.4 | |
| | 減価償却費 | | 3.4 | 3.3 | |
| | 材料費 | | 21.4 | 21.3 | |
| | その他 ※2 | | 19.5 | 22.2 | |
| 財務分析 (%) | 自己資本構成比率 ※3 | | 67.9 | 66.7 | |
| | 流動比率 ※3 | | 183.2 | 171.5 | |
| | 経常収支比率 | | 98.1 | 95.0 | |
| | 医業収支比率 | | 90.3 | 91.6 | |
| | 累積欠損金比率 ※3 | | 27.7 | 31.2 | |
| | 不良債務比率 ※3 | | — | — | |
| | 医業収益 に対する 比率 | 企業債償還元金 | 3.9 | 4.0 | |
| | | 企業債利息 | 0.5 | 0.4 | |
| | | 企業債元利償還金 | 4.4 | 4.5 | |
| | | 職員給与と費 | 64.5 | 61.6 | |
| 医療材料費 | | 25.0 | 24.9 | | |

※1 標榜診療科目目欄

内…内科 精…精神・神経内科 小…小児科 外…外科 整…整形外科
 脳…脳神経外科 皮…皮膚・泌尿器科 産…産婦人科 眼…眼科
 耳…耳鼻いんこう科 放…放射線科 歯…歯科・歯科口腔外科 麻…麻酔科
 他…その他

※2 表示単位未満四捨五入の関係で、合計が一致しない場合がある。

※3 病院別ではなく、病院事業単位で算出している。

| | | | | |
|-------|----|-----------------------|--------|-------------|
| 項目 | | 年度 | 平成26年度 | 平成27年度 |
| 損益計算書 | うち | 総収益(B+E) | A | 15,882,496 |
| | | 経常収益(C+D) | B | 15,882,496 |
| | | 医業収益 | C | 13,876,152 |
| | | 入院収益 | | 9,548,262 |
| | | 外来収益 | | 3,690,192 |
| | | 他会計負担金 | | 298,128 |
| | | 医業外収益 | D | 2,006,344 |
| | | 他会計繰入金 | | 1,792,036 |
| | | 長期前受金戻入 | | 31,263 |
| | | 特別利益 | E | 0 |
| CF計算書 | うち | 総費用(G+J) | F | 16,211,207 |
| | | 経常費用(H+I) | G | 16,186,705 |
| | | 医業費用 | H | 15,372,405 |
| | | 職員給与と費 | | 8,947,798 |
| | | 材料費 | | 3,462,834 |
| | | 減価償却費 | | 542,314 |
| | | 医業外費用 | I | 814,300 |
| | | うち 支払利息 | | 73,632 |
| | | 特別損失 | J | 24,502 |
| | | 経常利益(経常損失)(B-G) | | △ 304,209 |
| CF計算書 | うち | 純利益(純損失)(A-F) | | △ 328,711 |
| | | 業務活動によるキャッシュ・フロー | | 609,738 |
| | | 投資活動によるキャッシュ・フロー | | △ 48,925 |
| | | 財務活動によるキャッシュ・フロー | | △ 210,854 |
| | | 資金の増加額(又は減少額) | | 349,959 |
| | | 資本的収入 | K | 988,037 |
| | | 企業債 | | 332,300 |
| | | 他会計繰入金 | | 621,994 |
| | | 資本的支出 | L | 1,270,420 |
| | | 建設改良費 | | 664,056 |
| CF計算書 | うち | 企業債償還金 | | 543,154 |
| | | 収支差引(K-L) | M | △ 282,383 |
| | | 補填財源 | N | 282,383 |
| | | 補填財源不足額(M+N) | | 0 |
| CF計算書 | うち | 固定資産 | | 15,427,102 |
| | | 償却資産 | | 23,439,078 |
| | | 減価償却累計額(△) | | 15,673,731 |
| | | 流動資産 | | 5,239,909 |
| | | 現金及び預金 | | 2,167,504 |
| | | 未収金及び未収収益 | | 3,050,092 |
| | | 貸倒引当金(△) | | 25,683 |
| | | 貯蔵品 | | 46,935 |
| | | 繰延資産 | | 0 |
| | | 資産合計 | | 20,667,011 |
| CF計算書 | うち | 固定負債 | | 3,780,194 |
| | | 建設改良費等の財源に充てるための企業債 | | 3,346,043 |
| | | 建設改良費等の財源に充てるための長期借入金 | | 0 |
| | | 引当金 | | 434,151 |
| | | 流動負債 | | 2,860,666 |
| | | 建設改良費等の財源に充てるための企業債 | | 1,005,779 |
| | | 建設改良費等の財源に充てるための長期借入金 | | 0 |
| | | 引当金 | | 590,695 |
| | | 一時借入金 | | 0 |
| | | 未払金及び未払費用 | | 1,175,427 |
| CF計算書 | うち | 繰延収益 | | 912,920 |
| | | 長期前受金 | | 3,115,122 |
| | | 長期前受金収益化累計額(△) | | 2,202,202 |
| | | 負債合計 | | 7,553,780 |
| CF計算書 | うち | 資本金 | | 17,113,546 |
| | | 剰余金 | | △ 4,000,315 |
| | | 資本剰余金 | | 273,132 |
| | | 利益剰余金 | | △ 4,273,447 |
| | | うち 当年度未処分利益剰余金 | | 0 |
| | | うち 当年度未処理欠損金(△) | | 4,296,137 |
| | | 資本合計 | | 13,113,231 |
| | | 退職給付引当金 | | 434,151 |
| | | 賞与引当金 | | 589,539 |
| | | 修繕引当金 | | 1,156 |
| CF計算書 | うち | 特別修繕引当金 | | 0 |
| | | その他引当金 | | 0 |
| | | 不良債務 | | 0 |
| | | 実質資金不足額 | | 0 |
| | | 企業債現在高 | | 4,351,822 |
| | | 支出決算規模 | | 16,987,757 |

※貸借対照表は病院別ではなく、事業一本で作成された内容を転記したものである。

病院事業の経営状況(法適)

団体名: 松戸市

(金額:千円)

| | | | | | | |
|--------------------|---------------------|------------------------|---------------|--------------|----------|--|
| 病院名 | | | 福祉医療センター東松戸病院 | | | |
| 事業開始年月日 | | | 平成05年10月01日 | | | |
| 法適用年月日 | | | 平成05年10月01日 | | | |
| 法適用区分 | | | 条例全部 | | | |
| 管理者 | | | 設置 | | | |
| 経営形態 | | | 直営 | | | |
| 不採算地区病院／DPC対象病院 | | | ----- / ----- | | | |
| 標榜診療科目 ※1 | | | 内 精 外 整 眼 耳 他 | | | |
| 項目 | | | 年度 | 平成26年度 | 平成27年度 | |
| 施設 | 内 設 | 年度末許可(稼動)病床数 (床) | 198(178) | 198(168) | 198(168) | |
| | | 一般病床 | 198(178) | 198(168) | | |
| | | 療養病床 | 0(0) | 0(0) | 0(0) | |
| | | 結核病床 | 0(0) | 0(0) | 0(0) | |
| | | 精神病床 | 0(0) | 0(0) | 0(0) | |
| | | 感染症病床 | 0(0) | 0(0) | 0(0) | |
| | 室料差額病床数 (床) | 15 | 25 | 25 | | |
| | 救急告示病床数 (床) | 0 | 0 | 0 | | |
| | 看護配置 | 15:1 | 15:1 | 15:1 | | |
| | 病院施設延面積 (㎡) | 13,063 | 13,063 | 13,063 | | |
| 高・準看護養成所現員(定数) (人) | 0(0) | 0(0) | 0(0) | | | |
| 職員数 | うち | 年度末全職員数(100床当り職員数) (人) | 203.4(102.7) | 200.1(101.1) | | |
| | | 医師 | 14.1(7.1) | 16.1(8.1) | | |
| | | 看護部門 | 114.0(57.6) | 110.2(55.7) | | |
| | | 事務部門 | 21.9(11.1) | 22.2(11.2) | | |
| 経営分析 | 病床利用率 (%) | | 72.8 | 69.5 | | |
| | 稼動病床利用率 (%) | | 81.0 | 81.6 | | |
| | 〃 (除感染症病床) (%) | | 81.0 | 81.6 | | |
| | 平均在院日数 (日) | | 51.8 | 47.2 | | |
| | 一日平均患者数 (人) | 入院 | 144 | 138 | | |
| | | 外来 | 112 | 103 | | |
| | 年延患者数 (人) | 入院 | 52,609 | 50,350 | | |
| | | 外来 | 27,262 | 25,121 | | |
| | 外来入院患者比率 (%) | | 51.8 | 49.9 | | |
| | 職員一人当り診療収入 (千円) | | 7,274 | 7,450 | | |
| | 医師一人一日当り | 入院 | 10.5 | 9.0 | | |
| | | 患者数 (人) 外来 | 5.4 | 4.5 | | |
| | 医師一人一日当り診療収入 (千円) | | 295 | 267 | | |
| | 薬品使用効率 (%) | | 124.9 | 104.1 | | |
| | 患者一人一日当り | 入院 | 23,690 | 25,131 | | |
| | | 診療収入 (円) 外来 | 8,451 | 8,947 | | |
| | 総患者一人一日当り収益費用 (円) | 総収益(除繰入金) | 23,024 | 27,173 | | |
| | | うち 薬品収入 | 1,226 | 950 | | |
| | | 総費用 | 33,698 | 34,983 | | |
| | | うち 給与と費 | 20,178 | 21,300 | | |
| | | うち 薬品費 | 982 | 913 | | |
| | 純利益 | | 0 | 1,266 | | |
| | 入院患者一人一日当り給食材料費 (円) | | 0 | 0 | | |
| | 稼動病床一床一日 | | 医療収益 | 25,103 | 26,387 | |
| | 当り収益費用(円) | | 医療費用 | 35,978 | 37,384 | |
| 繰入金 | 当年度繰入金合計 | | 1,043,037 | 1,007,849 | | |
| | うち | 収益勘定繰入金 | 758,339 | 684,941 | | |
| | | うち 基準内繰入金 | 186,117 | 191,041 | | |
| | | 資本勘定繰入金 | 284,698 | 322,908 | | |
| うち | 基準内繰入金 | 284,698 | 322,908 | | | |
| 費用構成比率(%) | 職員給与と費 | | 60.0 | 60.9 | | |
| | 支払利息 | | 2.6 | 2.1 | | |
| | 減価償却費 | | 4.0 | 4.2 | | |
| | 材料費 | | 4.6 | 4.1 | | |
| | その他 ※2 | | 28.8 | 28.8 | | |
| 財務分析(%) | 自己資本構成比率 ※3 | | 67.9 | 66.7 | | |
| | 流動比率 ※3 | | 183.2 | 171.5 | | |
| | 経常収支比率 | | 96.7 | 103.7 | | |
| | 医療収支比率 | | 69.8 | 70.6 | | |
| | 累積欠損金比率 ※3 | | 27.7 | 31.2 | | |
| | 不良債務比率 ※3 | | — | — | | |
| | 医療収益に対する比率 | 企業債償還元金 | | 24.8 | 25.8 | |
| | | 企業債利息 | | 4.3 | 3.3 | |
| | | 企業債元利償還金 | | 29.1 | 29.1 | |
| | | 職員給与と費 | | 98.8 | 98.7 | |
| 医療材料費 | | 7.5 | 6.7 | | | |

※1 標榜診療科目目欄

内…内科 精…精神・神経内科 小…小児科 外…外科 整…整形外科
 脳…脳神経外科 皮…皮膚・泌尿器科 産…産婦人科 眼…眼科
 耳…耳鼻いんこう科 放…放射線科 歯…歯科・歯科口腔外科 麻…麻酔科
 他…その他

※2 表示単位未満四捨五入の関係で、合計が一致しない場合がある。

※3 病院別ではなく、病院事業単位で算出している。

| 項目 | | 年度 | 平成26年度 | 平成27年度 | | |
|---------------|------------------|-----------------|-----------------------|-------------|-------------|------------|
| 損益計算書 | うち | 総収益(B+E) | A | 2,597,298 | 2,735,739 | |
| | | うち | 経常収益(C+D) | B | 2,597,298 | 2,735,739 |
| | | | 医療収益 | C | 1,630,951 | 1,629,130 |
| | | | うち | 入院収益 | 1,246,331 | 1,265,334 |
| | | | 外来収益 | 230,381 | 224,758 | |
| | | | 他会計負担金 | 31,770 | 32,756 | |
| | | | 医療外収益 | D | 966,347 | 1,106,609 |
| | | | うち | 他会計繰入金 | 726,569 | 652,185 |
| | | | 長期前受金戻入 | 9,695 | 7,852 | |
| | | | 特別利益 | E | 0 | 0 |
| | 総費用(G+J) | F | 2,691,455 | 2,640,190 | | |
| | うち | 経常費用(H+I) | G | 2,686,807 | 2,638,847 | |
| | | うち | 医療費用 | H | 2,337,521 | 2,308,079 |
| | | | 職員給与と費 | 1,611,666 | 1,607,532 | |
| | | | 材料費 | 122,686 | 108,620 | |
| | | | 減価償却費 | 108,790 | 109,560 | |
| | | | 医療外費用 | I | 349,286 | 330,768 |
| | | | うち | 支払利息 | 69,868 | 54,115 |
| | | 特別損失 | J | 4,648 | 1,343 | |
| | | 経常利益(経常損失)(B-G) | | △ 89,509 | 96,892 | |
| 純利益(純損失)(A-F) | | △ 94,157 | 95,549 | | | |
| CF計算書 | 業務活動によるキャッシュ・フロー | | 69,229 | 242,585 | | |
| | 投資活動によるキャッシュ・フロー | | 239,529 | 203,596 | | |
| | 財務活動によるキャッシュ・フロー | | △ 364,989 | △ 402,434 | | |
| | 資金の増加額(又は減少額) | | △ 56,231 | 43,747 | | |
| 資本的収支 | 資本的収入 | K | 324,798 | 340,108 | | |
| | うち | 企業債 | 39,100 | 17,200 | | |
| | | 他会計繰入金 | 284,698 | 322,908 | | |
| | 資本的支出 | L | 453,926 | 548,491 | | |
| | うち | 建設改良費 | 49,837 | 128,857 | | |
| | | 企業債償還金 | 404,089 | 419,634 | | |
| | 収支差引(K-L) | M | △ 129,128 | △ 208,383 | | |
| | 補填財源 | N | 129,128 | 208,383 | | |
| 補填財源不足額(M+N) | | 0 | 0 | | | |
| 貸借対照表※ | 資産 | うち | 固定資産 | | 15,427,102 | 16,219,561 |
| | | | 償却資産 | 23,439,078 | 23,968,568 | |
| | | | 減価償却累計額(△) | 15,673,731 | 16,261,262 | |
| | | 流動資産 | | 5,239,909 | 5,118,456 | |
| | | うち | 現金及び預金 | 2,167,504 | 1,848,202 | |
| | | | 未収金及び未収収益 | 3,050,092 | 3,280,619 | |
| | | | 貸倒引当金(△) | 25,683 | 55,070 | |
| | | | 貯蔵品 | 46,935 | 43,688 | |
| | | 繰延資産 | | 0 | 0 | |
| | | 資産合計 | | 20,667,011 | 21,338,017 | |
| | 負債 | うち | 固定負債 | | 3,780,194 | 4,118,471 |
| | | | 建設改良費等の財源に充てるための企業債 | 3,346,043 | 3,386,272 | |
| | | | 建設改良費等の財源に充てるための長期借入金 | | 0 | |
| | | | 引当金 | 434,151 | 732,199 | |
| | | 流動負債 | | 2,860,666 | 2,983,946 | |
| | | うち | 建設改良費等の財源に充てるための企業債 | 1,005,779 | 1,082,271 | |
| | | | 建設改良費等の財源に充てるための長期借入金 | | 0 | |
| | | | 引当金 | 590,695 | 580,847 | |
| | | | 一時借入金 | | 0 | |
| | | 未払金及び未払費用 | | 1,175,427 | 1,220,316 | |
| | | 繰延収益 | | 912,920 | 927,524 | |
| | | うち | 長期前受金 | 3,115,122 | 3,159,017 | |
| | | | 長期前受金収益化累計額(△) | 2,202,202 | 2,231,493 | |
| | | 負債合計 | | 7,553,780 | 8,029,941 | |
| 資本 | うち | 資本金 | | 17,113,546 | 18,059,115 | |
| | | 剰余金 | | △ 4,000,315 | △ 4,751,039 | |
| | | 資本剰余金 | | 273,132 | 273,132 | |
| | | 利益剰余金 | | △ 4,273,447 | △ 5,024,171 | |
| | | うち | 当年度未処分利益剰余金 | | 0 | |
| | | | 当年度未処理欠損金(△) | 4,296,137 | 5,042,448 | |
| | 資本合計 | | 13,113,231 | 13,308,076 | | |
| | 引当金 | 退職給付引当金 | | 434,151 | 732,199 | |
| | | 賞与引当金 | | 589,539 | 579,691 | |
| | | 修繕引当金 | | 1,156 | 1,156 | |
| 特別修繕引当金 | | | 0 | 0 | | |
| その他引当金 | | | 0 | 0 | | |
| 不良債務 | | | 0 | 0 | | |
| 実質資金不足額 | | 0 | 0 | | | |
| 企業債現在高 | | 4,351,822 | 4,468,543 | | | |
| 支出決算規模 | | | 3,036,591 | 3,079,121 | | |

※貸借対照表は病院別ではなく、事業一本で作成された内容を転記したものである。

病院事業の経営状況(法適)

団体名: 旭市

(金額:千円)

| 病院名 | | 総合病院国保旭中央病院 | |
|-----------------|-----|-----------------------------|---------------|
| 事業開始年月日 | | 昭和28年03月01日 | |
| 法適用年月日 | | 昭和39年04月01日 | |
| 法適用区分 | | 条例全部 | |
| 管理者 | | 設置 | |
| 経営形態 | | 直営 | |
| 不採算地区病院／DPC対象病院 | | ----- / 対象 | |
| 標榜診療科目 ※1 | | 内 精 小 外 整 脳 皮 産 眼 耳 放 歯 麻 他 | |
| 項目 | | 年度 | 年度 |
| | | 平成26年度 | 平成27年度 |
| 施設 | 内 設 | 年度末許可(稼動)病床数 (床) | 989(811) |
| | | 一般病床 | 763(763) |
| | | 療養病床 | 0(0) |
| | | 結核病床 | 0(0) |
| | | 精神病床 | 220(42) |
| | 内 設 | 感染症病床 | 6(6) |
| | | 室料差額病床数 (床) | 271 |
| | | 救急告示病床数 (床) | 30 |
| | | 看護配置 | 7:1 |
| | | 病院施設延面積 (㎡) | 112,148 |
| 職員数 | うち | 高・準看護養成所現員(定数) (人) | 189(180) |
| | | 年度末全職員数(100床当り職員数) (人) | 1965.0(198.7) |
| | | 医師 | 263.3(26.6) |
| | | 看護部門 | 974.0(98.5) |
| | | 事務部門 | 258.9(26.2) |
| | うち | 病床利用率 (%) | 73.9 |
| | | 稼動病床利用率 (%) | 90.2 |
| | | 〃 (除感染症病床) (%) | 90.8 |
| | | 平均在院日数 (日) | 13.1 |
| | | 一日平均患者数 (人) | 731 |
| 経営分析 | うち | 入院 | 752 |
| | | 外来 | 2,620 |
| | | 年延患者数 (人) | 266,913 |
| | | 外来 | 641,829 |
| | | 外来入院患者比率 (%) | 240.5 |
| | うち | 職員一人当り診療収入 (千円) | 17,321 |
| | | 入院 | 2.8 |
| | | 患者数 (人) | 6.7 |
| | | 医師一人一日当り診療収入 (千円) | 314 |
| | | 薬品使用効率 (%) | 106.7 |
| | うち | 患者一人一日当り診療収入 (円) | 62,487 |
| | | 入院 | 21,078 |
| | | 外来 | 64,564 |
| | | 総収益(除繰入金) | 36,429 |
| | | うち 薬品収入 | 7,938 |
| | うち | 総費用 | 38,448 |
| | | うち 給与費 | 14,402 |
| | | うち 薬品費 | 7,442 |
| | | 純利益 | 403 |
| | | 入院患者一人一日当り給食材料費 (円) | 463 |
| 繰入金 | うち | 稼動病床一床一日当り収益費用(円) | 107,624 |
| | | 医療収益 | 108,507 |
| | | 当り収益費用(円) | 106,015 |
| | | 医療費用 | 106,428 |
| | | 当年度繰入金合計 | 2,200,730 |
| | うち | 収益勘定繰入金 | 2,200,730 |
| | | うち 基準内繰入金 | 2,157,912 |
| | | 資本勘定繰入金 | 0 |
| | | うち 基準内繰入金 | 0 |
| | | 職員給与費 | 37.6 |
| 費用構成比率(%) | うち | 支払利息 | 1.5 |
| | | 減価償却費 | 8.4 |
| | | 材料費 | 28.8 |
| | | その他 ※2 | 23.6 |
| | | 自己資本構成比率 ※3 | 49.2 |
| | うち | 流動比率 ※3 | 322.6 |
| | | 経常収支比率 | 100.9 |
| | | 医療収支比率 | 101.5 |
| | | 累積欠損金比率 ※3 | — |
| | | 不良債務比率 ※3 | — |
| | うち | 企業債償還元金 | 4.4 |
| | | 企業債利息 | 1.7 |
| | | 企業債元利償還金 | 6.1 |
| | | 職員給与費 | 41.4 |
| | | 医療材料費 | 31.3 |

※1 標榜診療科目欄

内…内科 精…精神・神経内科 小…小児科 外…外科 整…整形外科
 脳…脳神経外科 皮…皮膚・泌尿器科 産…産婦人科 眼…眼科
 耳…耳鼻いんこう科 放…放射線科 歯…歯科・歯科口腔外科 麻…麻酔科
 他…その他

※2 表示単位未満四捨五入の関係で、合計が一致しない場合がある。

※3 病院別ではなく、病院事業単位で算出している。

| 項目 | | 年度 | 平成26年度 | 平成27年度 | | | |
|----------------|------------------|-----------------|-----------------------|-------------|------------|------------|------------|
| 損益計算書 | うち | 総収益(B+E) | A | 35,305,302 | 35,835,408 | | |
| | | うち | 経常収益(C+D) | B | 35,091,736 | 35,621,843 | |
| | | | うち | 医療収益 | C | 31,622,491 | 31,969,468 |
| | | | | 入院収益 | | 16,678,462 | 17,771,147 |
| | | | | 外来収益 | | 13,528,652 | 12,820,586 |
| | | | | 他会計負担金 | | 471,391 | 420,375 |
| | | | | 医療外収益 | D | 3,469,245 | 3,652,375 |
| | | | 他会計繰入金 | | 1,729,339 | 1,847,525 | |
| | | | 長期前受金戻入 | | 215,608 | 213,525 | |
| | | | 特別利益 | E | 213,566 | 213,565 | |
| | 総費用(G+J) | F | 34,939,461 | 35,228,888 | | | |
| | うち | 経常費用(H+I) | G | 34,778,700 | 34,927,657 | | |
| | | うち | 医療費用 | H | 31,149,853 | 31,356,933 | |
| | | | 職員給与と費 | | 13,087,743 | 13,735,935 | |
| | | | 材料費 | | 10,018,380 | 9,761,293 | |
| | | | 減価償却費 | | 2,927,855 | 2,919,958 | |
| | | | 医療外費用 | I | 3,628,847 | 3,570,724 | |
| | | うち 支払利息 | | 536,177 | 506,641 | | |
| | | 特別損失 | J | 160,761 | 301,231 | | |
| | | 経常利益(経常損失)(B-G) | | 313,036 | 694,186 | | |
| 純利益(純損失)(A-F) | | 365,841 | 606,520 | | | | |
| CF計算書 | 業務活動によるキャッシュ・フロー | | 4,383,038 | 4,045,141 | | | |
| | 投資活動によるキャッシュ・フロー | | △ 2,653,646 | △ 1,187,078 | | | |
| | 財務活動によるキャッシュ・フロー | | △ 1,758,093 | △ 3,211,120 | | | |
| | 資金の増加額(又は減少額) | | △ 28,701 | △ 353,057 | | | |
| 資本的収支 | 資本的収入 | K | 196,037 | 196,188 | | | |
| | うち | 企業債 | | 195,000 | 195,000 | | |
| | | 他会計繰入金 | | 0 | 0 | | |
| | 資本的支出 | L | 3,987,466 | 4,099,749 | | | |
| | うち | 建設改良費 | | 2,599,419 | 1,225,118 | | |
| | | 企業債償還金 | | 1,388,047 | 2,874,631 | | |
| | 収支差引(K-L) | M | △ 3,791,429 | △ 3,903,561 | | | |
| 補填財源 | N | 3,791,429 | 3,903,561 | | | | |
| 補填財源不足額(M+N) | | 0 | 0 | | | | |
| 貸借対照表※ | 資産 | うち | 固定資産 | | 43,156,852 | 41,343,967 | |
| | | | 償却資産 | | 77,459,120 | 77,237,738 | |
| | | | 減価償却累計額(△) | | 38,271,845 | 40,017,305 | |
| | | 流動資産 | | 15,207,434 | 15,571,619 | | |
| | | うち | 現金及び預金 | | 10,096,854 | 9,743,797 | |
| | | | 未収金及び未収収益 | | 5,193,211 | 5,876,787 | |
| | | | 貸倒引当金(△) | | 330,274 | 315,553 | |
| | | 貯蔵品 | | 247,307 | 266,180 | | |
| | | 繰延資産 | | 1,533,315 | 975,841 | | |
| | | 資産合計 | | 59,897,601 | 57,891,427 | | |
| | 負債 | うち | 固定負債 | | 25,699,210 | 23,219,204 | |
| | | | 建設改良費等の財源に充てるための企業債 | | 25,699,210 | 23,041,817 | |
| | | | 建設改良費等の財源に充てるための長期借入金 | | 0 | 0 | |
| | | | 引当金 | | 0 | 0 | |
| | | 流動負債 | | 4,714,115 | 4,913,857 | | |
| | | うち | 建設改良費等の財源に充てるための企業債 | | 1,790,074 | 1,767,836 | |
| | | | 建設改良費等の財源に充てるための長期借入金 | | 0 | 0 | |
| | | | 引当金 | | 861,240 | 927,080 | |
| | | | 一時借入金 | | 0 | 0 | |
| | | 未払金及び未払費用 | | 1,851,398 | 1,909,335 | | |
| | | 繰延収益 | | 5,871,085 | 5,538,656 | | |
| | | うち | 長期前受金 | | 6,206,785 | 6,207,974 | |
| | | 長期前受金収益化累計額(△) | | 335,700 | 669,318 | | |
| | 負債合計 | | 36,284,410 | 33,671,717 | | | |
| | 資本 | うち | 資本金 | | 10,774,187 | 10,774,187 | |
| | | | 剰余金 | | 12,839,004 | 13,445,523 | |
| 資本剰余金 | | | | 604,185 | 604,185 | | |
| 利益剰余金 | | | | 12,234,819 | 12,841,338 | | |
| うち 当年度未処分利益剰余金 | | | | 2,656,830 | 2,549,784 | | |
| 当年度未処理欠損金(△) | | | | 0 | 0 | | |
| 資本合計 | | | 23,613,191 | 24,219,710 | | | |
| 引当金 | | 退職給付引当金 | | 0 | 0 | | |
| | | 賞与引当金 | | 861,240 | 927,080 | | |
| | | 修繕引当金 | | 0 | 0 | | |
| | 特別修繕引当金 | | 0 | 0 | | | |
| | その他引当金 | | 0 | 0 | | | |
| | 不良債務 | | 0 | 0 | | | |
| 実質資金不足額 | | 0 | 0 | | | | |
| 企業債現在高 | | 27,489,284 | 24,809,653 | | | | |
| 支出決算規模 | | | 36,074,797 | 36,491,802 | | | |

※貸借対照表は病院別ではなく、事業一本で作成された内容を転記したものである。

病院事業の経営状況(法適)

団体名: 柏市

(金額:千円)

| 病院名 | | 柏病院 | |
|-----------------------------|------------------------|------------------------------|-------------------------|
| 事業開始年月日 | | 平成04年07月01日 | |
| 法適用年月日 | | 平成05年04月01日 | |
| 法適用区分 | | 当然財務 | |
| 管理者 | | 非設置 | |
| 経営形態 | | 指定管理者制度利用料金制 | |
| 不採算地区病院／DPC対象病院 | | ----- / ----- | |
| 標榜診療科目 ※1 | | 内 精 小 外 整 皮 眼 放 他 | |
| 項目 | 年度 | 平成26年度 | 平成27年度 |
| 施設 内 訳 | 年度末許可(稼動)病床数 (床) | 200(200) | 200(200) |
| | 一般病床 | 200(200) | 200(200) |
| | 療養病床 | 0(0) | 0(0) |
| | 結核病床 | 0(0) | 0(0) |
| | 精神病床 | 0(0) | 0(0) |
| | 感染症病床 | 0(0) | 0(0) |
| | 室料差額病床数 (床) | 30 | 30 |
| | 救急告示病床数 (床) | 4 | 4 |
| | 看護配置 | 7:1 | 7:1 |
| | 病院施設延面積 (㎡) | 12,121 | 12,121 |
| 職員数 うち | 高・準看護養成所現員(定数) (人) | 0(0) | 0(0) |
| | 年度末全職員数(100床当り職員数) (人) | 3.0(1.5) | 3.0(1.5) |
| | 医師 | 0.0(0.0) | 0.0(0.0) |
| | 看護部門 | 0.0(0.0) | 0.0(0.0) |
| 経営分析 | 事務部門 | 3.0(1.5) | 3.0(1.5) |
| | 病床利用率 (%) | 71.6 | 69.0 |
| | 稼動病床利用率 (%) | 71.6 | 69.0 |
| | 〃 (除感染症病床) (%) | 71.6 | 69.0 |
| | 平均在院日数 (日) | 16.2 | 14.4 |
| | 一日平均患者数 (人) | 入院 143 外来 529 | 入院 138 外来 544 |
| | 年延患者数 (人) | 入院 52,256 外来 154,936 | 入院 50,475 外来 159,795 |
| | 外来入院患者比率 (%) | 296.5 | 316.6 |
| | 職員一人当り診療収入 (千円) | 0 | 0 |
| | 医師一人一日当り患者数 (人) | 入院 — 外来 — | 入院 — 外来 — |
| | 医師一人一日当り診療収入 (千円) | — | — |
| | 薬品使用効率 (%) | — | — |
| | 患者一人一日当り診療収入 (円) | 入院 0 外来 0 | 入院 0 外来 0 |
| | 総患者一人一日当り収益費用 (円) | 総収益(除繰入金) 2,225 うち 薬品収入 0 | 832 0 |
| | 総費用 | 2,004 | 1,889 |
| | うち 給与費 | 63 | 55 |
| | うち 薬品費 | 0 | 0 |
| | 純利益 | 1,463 | 149 |
| | 入院患者一人一日当り給食材料費 (円) | 0 | 0 |
| 繰入金 うち うち うち うち | 稼動病床一床一日当り収益費用(円) | 医療収益 1,277 医療費用 4,674 | 1,311 4,671 |
| | 当年度繰入金合計 | 348,055 | 348,056 |
| | 収益勘定繰入金 | 257,249 | 253,635 |
| | うち 基準内繰入金 | 231,310 | 227,196 |
| | 資本勘定繰入金 | 90,806 | 94,421 |
| | うち 基準内繰入金 | 90,806 | 94,421 |
| | 職員給与と費 | 3.2 | 2.9 |
| | 支払利息 | 15.1 | 13.9 |
| | 減価償却費 | 22.4 | 25.9 |
| | 材料費 | 0.0 | 0.0 |
| 費用構成比率(%) | その他 ※2 | 59.2 | 57.3 |
| | 自己資本構成比率 ※3 | 71.1 | 73.4 |
| | 流動比率 ※3 | 1,478.9 | 1,381.4 |
| | 経常収支比率 | 103.7 | 107.9 |
| | 医療収支比率 | 27.3 | 28.1 |
| | 累積欠損金比率 ※3 | — | — |
| | 不良債務比率 ※3 | — | — |
| | 企業債償還元金 | 146.1 | 147.5 |
| | 企業債利息 | 65.2 | 57.7 |
| | 企業債元利償還金 | 211.3 | 205.2 |
| 財務分析(%) | 職員給与と費 | 28.2 | 12.0 |
| | 医療材料費 | 0.0 | 0.0 |
| | 医療収益に対する比率 | | |
| | | | |
| | | | |

※1 標榜診療科目目欄

内…内科 精…精神・神経内科 小…小児科 外…外科 整…整形外科
 脳…脳神経外科 皮…皮膚・泌尿器科 産…産婦人科 眼…眼科
 耳…耳鼻いんこう科 放…放射線科 歯…歯科・歯科口腔外科 麻…麻酔科
 他…その他

※2 表示単位未満四捨五入の関係で、合計が一致しない場合がある。

※3 病院別ではなく、病院事業単位で算出している。

| 項目 | 年度 | 平成26年度 | 平成27年度 |
|--------|--------------------------|-------------|-----------|
| 損益計算書 | 総収益(B+E) | A 718,291 | 428,597 |
| | 経常収益(C+D) | B 416,952 | 428,597 |
| | 医療収益 | C 93,200 | 96,000 |
| | うち 入院収益 | 0 | 0 |
| | うち 外来収益 | 0 | 0 |
| | うち 他会計負担金 | 93,200 | 96,000 |
| | 医療外収益 | D 323,752 | 332,597 |
| | うち 他会計繰入金 | 164,049 | 157,635 |
| | うち 長期前受金戻入 | 9,638 | 7,113 |
| | 特別利益 | E 301,339 | 0 |
| CF計算書 | 総費用(G+J) | F 415,233 | 397,262 |
| | 経常費用(H+I) | G 401,972 | 397,262 |
| | 医療費用 | H 341,206 | 341,908 |
| | うち 職員給与と費 | 13,018 | 11,477 |
| | うち 材料費 | 0 | 0 |
| | うち 減価償却費 | 90,057 | 102,772 |
| | 医療外費用 | I 60,766 | 55,354 |
| | うち 支払利息 | 60,766 | 55,354 |
| | 特別損失 | J 13,261 | 0 |
| | 経常利益(経常損失)(B-G) | 14,980 | 31,335 |
| 資本的収支 | 純利益(純損失)(A-F) | 303,058 | 31,335 |
| | 業務活動によるキャッシュ・フロー | 130,730 | 123,755 |
| | 投資活動によるキャッシュ・フロー | △ 101,054 | △ 25,720 |
| | 財務活動によるキャッシュ・フロー | △ 45,403 | △ 48,407 |
| | 資金の増加額(又は減少額) | △ 15,727 | 49,628 |
| | 資本的収入 | K 90,806 | 94,421 |
| | うち 企業債 | 0 | 0 |
| | うち 他会計繰入金 | 90,806 | 94,421 |
| | 資本的支出 | L 245,288 | 172,553 |
| | うち 建設改良費 | 109,079 | 30,921 |
| 貸借対照表※ | うち 企業債償還金 | 136,209 | 141,632 |
| | 収支差引(K-L) | M △ 154,482 | △ 78,132 |
| | 補填財源 | N 154,482 | 78,132 |
| | 補填財源不足額(M+N) | 0 | 0 |
| | 固定資産 | 3,344,498 | 3,266,959 |
| | うち 償却資産 | 3,269,146 | 3,184,704 |
| | うち 減価償却累計額(△) | 2,001,380 | 2,013,411 |
| | 流動資産 | 2,183,003 | 2,246,995 |
| | うち 現金及び預金 | 1,766,417 | 1,816,045 |
| | うち 未収金及び未収収益 | 416,386 | 430,750 |
| 負債 | うち 貸倒引当金(△) | 0 | 0 |
| | うち 貯蔵品 | 0 | 0 |
| | 繰延資産 | 0 | 0 |
| | 資産合計 | 5,527,501 | 5,513,954 |
| | 固定負債 | 1,451,734 | 1,304,488 |
| | うち 建設改良費等の財源に充てるための企業債 | 1,435,245 | 1,287,962 |
| | うち 建設改良費等の財源に充てるための長期借入金 | 0 | 0 |
| | うち 引当金 | 16,489 | 14,133 |
| | 流動負債 | 147,607 | 162,662 |
| | うち 建設改良費等の財源に充てるための企業債 | 141,631 | 147,283 |
| 貸借対照表※ | うち 建設改良費等の財源に充てるための長期借入金 | 0 | 0 |
| | うち 引当金 | 2,109 | 5,481 |
| | 一時借入金 | 0 | 0 |
| | 未払金及び未払費用 | 3,667 | 8,502 |
| | 繰延収益 | 127,020 | 119,908 |
| | うち 長期前受金 | 348,861 | 341,335 |
| | うち 長期前受金収益化累計額(△) | 221,841 | 221,427 |
| | 負債合計 | 1,726,361 | 1,587,058 |
| | 資本金 | 3,130,679 | 3,457,535 |
| | 剰余金 | 670,461 | 469,361 |
| 引当金 | 資本剰余金 | 127,482 | 127,482 |
| | 利益剰余金 | 542,979 | 341,879 |
| | うち 当年度未処分利益剰余金 | 535,493 | 38,821 |
| | うち 当年度未処理欠損金(△) | 0 | 0 |
| | 資本合計 | 3,801,140 | 3,926,896 |
| | 退職給付引当金 | 16,489 | 17,710 |
| | 賞与引当金 | 2,109 | 1,904 |
| | 修繕引当金 | 0 | 0 |
| | 特別修繕引当金 | 0 | 0 |
| | その他引当金 | 0 | 0 |
| 不良債務 | 不良債務 | 0 | 0 |
| | 実質資金不足額 | 0 | 0 |
| | 企業債現在高 | 1,576,876 | 1,435,245 |
| 支出決算規模 | | 580,906 | 479,317 |

※貸借対照表は病院別ではなく、事業一本で作成された内容を転記したものである。

病院事業の経営状況(法適)

団体名: 鴨川市

(金額:千円)

| 病院名 | | 国保病院 | |
|-----------------|------------------------|--|--|
| 事業開始年月日 | | 昭和23年12月19日 | |
| 法適用年月日 | | 昭和42年04月01日 | |
| 法適用区分 | | 当然財務 | |
| 管理者 | | 非設置 | |
| 経営形態 | | 直営 | |
| 不採算地区病院／DPC対象病院 | | 第2種該当 / - - - - - | |
| 標榜診療科目 ※1 | | 内 精 小 外 整 皮 眼 耳 歯 | |
| 項目 | 年度 | 平成26年度 | 平成27年度 |
| 施設 | 年度末許可(稼動)病床数 (床) | 70(70) | 70(70) |
| | 一般病床 | 52(52) | 52(52) |
| | 療養病床 | 18(18) | 18(18) |
| | 結核病床 | 0(0) | 0(0) |
| | 精神病床 | 0(0) | 0(0) |
| | 感染症病床 | 0(0) | 0(0) |
| | 室料差額病床数 (床) | 20 | 20 |
| | 救急告示病床数 (床) | 2 | 2 |
| | 看護配置 | 10:1 | 10:1 |
| | 病院施設延面積 (㎡) | 3,468 | 3,468 |
| 職員数 | 高・準看護養成所現員(定数) (人) | 0(0) | 0(0) |
| | 年度末全職員数(100床当り職員数) (人) | 43.0(61.4) | 44.0(62.9) |
| | うち 医師 | 6.0(8.6) | 6.0(8.6) |
| | 看護部門 | 23.0(32.9) | 24.0(34.3) |
| 経営分析 | 事務部門 | 3.0(4.3) | 3.0(4.3) |
| | 病床利用率 (%) | 54.3 | 53.1 |
| | 稼動病床利用率 (%) | 54.3 | 53.1 |
| | 〃 (除感染症病床) (%) | 54.3 | 53.1 |
| | 平均在院日数 (日) | 19.6 | 17.1 |
| | 一日平均患者数 (人) | 入院 38 外来 139 | 入院 37 外来 135 |
| | 年延患者数 (人) | 入院 13,885 外来 40,755 | 入院 13,604 外来 39,836 |
| | 外来入院患者比率 (%) | 293.5 | 292.8 |
| | 職員一人当り診療収入 (千円) | 13,285 | 13,315 |
| | 医師一人一日当り (人) | 入院 5.7 患者数 16.7 | 入院 5.7 患者数 16.7 |
| | 医師一人一日当り診療収入 (千円) | 235 | 245 |
| | 薬品使用効率 (%) | 101.3 | 106.4 |
| | 患者一人一日当り (円) | 入院 22,531 外来 6,341 | 入院 23,770 外来 6,590 |
| | 診療収入 (円) | 総収益(除繰入金) 12,205 うち 薬品収入 409 | 総収益(除繰入金) 12,796 うち 薬品収入 436 |
| | 総患者一人一日当り収益費用 (円) | 総費用 14,220 うち 給与費 7,472 うち 薬品費 404 | 総費用 14,111 うち 給与費 8,105 うち 薬品費 410 |
| | 純利益 | 0 | 0 |
| | 入院患者一人一日当り給食材料費 (円) | 45 | 37 |
| | 稼動病床一床一日当り収益費用(円) | 医療収益 25,860 医療費用 28,916 | 医療収益 26,644 医療費用 28,826 |
| 繰入金 | 当年度繰入金合計 | 15,984 | 16,848 |
| | うち 収益勘定繰入金 | 15,984 | 16,848 |
| | うち 基準内繰入金 | 15,184 | 10,000 |
| | 資本勘定繰入金 | 0 | 0 |
| 費用構成比率(%) | うち 基準内繰入金 | 0 | 0 |
| | 職員給与と費 | 54.1 | 57.4 |
| | 支払利息 | 0.1 | 0.0 |
| | 減価償却費 | 5.4 | 5.2 |
| 財務分析(%) | 材料費 | 7.9 | 7.6 |
| | その他 ※2 | 32.6 | 29.7 |
| | 自己資本構成比率 ※3 | 77.8 | 74.5 |
| | 流動比率 ※3 | 491.5 | 411.6 |
| | 経常収支比率 | 90.5 | 92.9 |
| | 医療収支比率 | 89.4 | 92.4 |
| | 累積欠損金比率 ※3 | 3.0 | 10.7 |
| | 不良債務比率 ※3 | - | - |
| | 企業債償還元金 | 0.5 | 0.9 |
| | 企業債利息 | 0.1 | 0.1 |
| | 企業債元利償還金 | 0.6 | 1.0 |
| | 職員給与と費 | 65.1 | 63.4 |
| | 医療材料費 | 8.9 | 8.3 |
| | 医療収益に対する比率 | | |

※1 標榜診療科目目欄

内…内科 精…精神・神経内科 小…小児科 外…外科 整…整形外科
 脳…脳神経外科 皮…皮膚・泌尿器科 産…産婦人科 眼…眼科
 耳…耳鼻いんこう科 放…放射線科 歯…歯科・歯科口腔外科 麻…麻酔科
 他…その他

※2 表示単位未満四捨五入の関係で、合計が一致しない場合がある。

※3 病院別ではなく、病院事業単位で算出している。

| 項目 | 年度 | 平成26年度 | 平成27年度 |
|--------|--------------------------|------------|-----------|
| 損益計算書 | 総収益(B+E) | A 682,886 | 700,665 |
| | 経常収益(C+D) | B 682,886 | 700,665 |
| | 医療収益 | C 660,714 | 682,628 |
| | うち 入院収益 | 312,843 | 323,368 |
| | うち 外来収益 | 258,411 | 262,511 |
| | うち 他会計負担金 | 15,184 | 16,048 |
| | 医療外収益 | D 22,172 | 18,037 |
| | うち 他会計繰入金 | 800 | 800 |
| | うち 長期前受金戻入 | 10,735 | 9,124 |
| | 特別利益 | E 0 | 0 |
| CF計算書 | 総費用(G+J) | F 776,994 | 754,094 |
| | 経常費用(H+I) | G 754,877 | 754,094 |
| | 医療費用 | H 738,811 | 738,522 |
| | 職員給与と費 | 408,251 | 433,126 |
| | 材料費 | 59,435 | 57,100 |
| | 減価償却費 | 40,801 | 39,556 |
| | 医療外費用 | I 16,066 | 15,572 |
| | うち 支払利息 | 393 | 363 |
| | 特別損失 | J 22,117 | 0 |
| | 経常利益(経常損失)(B-G) | △ 71,991 | △ 53,429 |
| 資本的収支 | 純利益(純損失)(A-F) | △ 94,108 | △ 53,429 |
| | 業務活動によるキャッシュ・フロー | △ 25,996 | △ 35,672 |
| | 投資活動によるキャッシュ・フロー | △ 20,663 | △ 11,426 |
| | 財務活動によるキャッシュ・フロー | △ 3,409 | 849 |
| | 資金の増加額(又は減少額) | △ 50,068 | △ 46,249 |
| | 資本的収入 | K 0 | 10,603 |
| | うち 企業債 | 0 | 7,000 |
| | うち 他会計繰入金 | 0 | 0 |
| | 資本的支出 | L 25,725 | 22,383 |
| | うち 建設改良費 | 22,316 | 16,232 |
| 貸借対照表※ | うち 企業債償還金 | 3,409 | 6,151 |
| | 収支差引(K-L) | M △ 25,725 | △ 11,780 |
| | 補填財源 | N 25,725 | 11,780 |
| | 補填財源不足額(M+N) | 0 | 0 |
| | 固定資産 | 294,294 | 269,159 |
| | うち 償却資産 | 1,052,827 | 1,055,723 |
| | 減価償却累計額(△) | 774,915 | 802,946 |
| | 流動資産 | 291,319 | 262,926 |
| | うち 現金及び預金 | 195,796 | 149,547 |
| | うち 未収金及び未収収益 | 91,096 | 110,247 |
| 負債 | うち 貸倒引当金(△) | 450 | 336 |
| | 貯蔵品 | 4,178 | 3,468 |
| | 繰延資産 | 0 | 0 |
| | 資産合計 | 585,613 | 532,085 |
| | 固定負債 | 70,840 | 71,657 |
| | うち 建設改良費等の財源に充ててための企業債 | 32,242 | 33,059 |
| | うち 建設改良費等の財源に充ててための長期借入金 | 0 | 0 |
| | 引当金 | 38,598 | 38,598 |
| | 流動負債 | 59,275 | 63,880 |
| | うち 建設改良費等の財源に充ててための企業債 | 6,151 | 6,182 |
| 貸借対照表※ | うち 建設改良費等の財源に充ててための長期借入金 | 0 | 0 |
| | うち 引当金 | 24,386 | 23,581 |
| | 一時借入金 | 0 | 0 |
| | 未払金及び未払費用 | 28,738 | 34,117 |
| | 繰延収益 | 103,854 | 98,333 |
| | うち 長期前受金 | 216,118 | 219,721 |
| | うち 長期前受金収益化累計額(△) | 112,264 | 121,388 |
| | 負債合計 | 233,969 | 233,870 |
| | 資本金 | 335,982 | 335,982 |
| | 剰余金 | 15,662 | △ 37,767 |
| 引当金 | 資本剰余金 | 21,800 | 21,800 |
| | 利益剰余金 | △ 6,138 | △ 59,567 |
| | うち 当年度未処分利益剰余金 | 0 | 0 |
| | うち 当年度未処理欠損金(△) | 19,938 | 73,367 |
| | 資本合計 | 351,644 | 298,215 |
| | 退職給付引当金 | 0 | 0 |
| | 賞与引当金 | 24,386 | 23,581 |
| | 修繕引当金 | 38,598 | 0 |
| | 特別修繕引当金 | 0 | 0 |
| | その他引当金 | 0 | 38,598 |
| 支出決算規模 | 不良債務 | 0 | 0 |
| | 実質資金不足額 | 0 | 0 |
| | 企業債現在高 | 38,393 | 39,241 |
| | 支出決算規模 | 766,771 | 750,264 |

※貸借対照表は病院別ではなく、事業一本で作成された内容を転記したものである。

病院事業の経営状況(法適)

団体名: 南房総市

(金額:千円)

| | | | | | |
|------------------------------------|----------------------------------|------------------------|---------------|-------------|--------|
| 病院名 | | | 南房総市立富山国保病院 | | |
| 事業開始年月日 | | | 昭和23年12月25日 | | |
| 法適用年月日 | | | 昭和42年04月01日 | | |
| 法適用区分 | | | 当然財務 | | |
| 管理者 | | | 非設置 | | |
| 経営形態 | | | 直営 | | |
| 不採算地区病院／DPC対象病院 | | | 第2種該当 / ----- | | |
| 標榜診療科目 ※1 | | | 内 外 整 | | |
| 項目 | | | 年度 | 平成26年度 | 平成27年度 |
| 施設 | 内 設 | 年度末許可(稼動)病床数 (床) | 51(50) | 51(50) | |
| | | 一般病床 | 35(34) | 35(34) | |
| | | 療養病床 | 12(12) | 12(11) | |
| | | 結核病床 | 0(0) | 0(0) | |
| | | 精神病床 | 0(0) | 0(0) | |
| | | 感染症病床 | 4(4) | 4(3) | |
| | 室料差額病床数 (床) | 12 | 12 | | |
| | 救急告示病床数 (床) | 10 | 10 | | |
| | 看護配置 | 10:1 | 10:1 | | |
| | 病院施設延面積 (㎡) | 2,641 | 2,641 | | |
| 高・準看護養成所現員(定数) (人) | 0(0) | 0(0) | | | |
| 職員数 | うち | 年度末全職員数(100床当り職員数) (人) | 54.0(105.9) | 61.0(119.6) | |
| | | 医師 | 3.0(5.9) | 3.0(5.9) | |
| | | 看護部門 | 30.0(58.8) | 36.0(70.6) | |
| | | 事務部門 | 7.0(13.7) | 8.0(15.7) | |
| 経営分析 | 病床利用率 (%) | | 63.5 | 62.4 | |
| | 稼動病床利用率 (%) | | 63.6 | 62.6 | |
| | 〃 (除感染症病床) (%) | | 69.0 | 67.9 | |
| | 平均在院日数 (日) | | 15.6 | 16.4 | |
| | 一日平均患者数 (人) | 入院 | 32 | 32 | |
| | | 外来 | 79 | 78 | |
| | 年延患者数 (人) | 入院 | 11,820 | 11,649 | |
| | | 外来 | 19,377 | 19,075 | |
| | 外来入院患者比率 (%) | | 163.9 | 163.7 | |
| | 職員一人当り診療収入 (千円) | | 11,822 | 10,591 | |
| | 医師一人一日当り | 入院 | 10.8 | 10.6 | |
| | | 患者数 (人) | 17.7 | 17.4 | |
| | 医師一人一日当り診療収入 (千円) | | 378 | 367 | |
| | 薬品使用効率 (%) | | 114.6 | 113.6 | |
| | 患者一人一日当り | 入院 | 25,327 | 24,846 | |
| | | 診療収入 (円) | 5,905 | 5,926 | |
| | 総患者一人一日当り収益費用 (円) | 総収益(除繰入金) | 17,130 | 14,824 | |
| | | うち 薬品収入 | 993 | 965 | |
| | | 総費用 | 18,599 | 17,972 | |
| | | うち 給与と費 | 10,517 | 11,889 | |
| | | うち 薬品費 | 866 | 850 | |
| | | 純利益 | 1,403 | 0 | |
| | 入院患者一人一日当り給食材料費 (円) | | 543 | 583 | |
| | 稼動病床一床一日 | | 医業収益 | 26,173 | 25,405 |
| | 当り収益費用(円) | | 医業費用 | 30,726 | 31,424 |
| 繰入金 | 当年度繰入金合計 | | 90,610 | 74,616 | |
| | うち | 収益勘定繰入金 | 89,615 | 71,643 | |
| | | うち 基準内繰入金 | 89,005 | 71,033 | |
| | うち | 資本勘定繰入金 | 995 | 2,973 | |
| うち | うち 基準内繰入金 | 995 | 2,973 | | |
| 費用構成比率(%) | 職員給与と費 | | 60.8 | 66.2 | |
| | 支払利息 | | 0.0 | 0.0 | |
| | 減価償却費 | | 6.8 | 6.3 | |
| | 材料費 | | 10.5 | 10.2 | |
| | その他 ※2 | | 21.9 | 17.3 | |
| 財務分析(%) | 自己資本構成比率 ※3 | | 92.6 | 90.8 | |
| | 流動比率 ※3 | | 1,012.0 | 802.7 | |
| | 経常収支比率 | | 103.7 | 95.5 | |
| | 医業収支比率 | | 85.2 | 80.8 | |
| | 累積欠損金比率 ※3 | | 19.8 | 26.1 | |
| | 不良債務比率 ※3 | | — | — | |
| | 医業収益に対する比率 | 企業債償還元金 | 0.3 | 1.3 | |
| | | 企業債利息 | 0.0 | 0.0 | |
| | | 企業債元利償還金 | 0.3 | 1.3 | |
| | | 職員給与と費 | 76.7 | 83.8 | |
| | | 医療材料費 | 11.2 | 11.4 | |
| | 内…内科 精…精神・神経内科 小…小児科 外…外科 整…整形外科 | | | | |
| 脳…脳神経外科 皮…皮膚・泌尿器科 産…産婦人科 眼…眼科 | | | | | |
| 耳…耳鼻いんこう科 放…放射線科 歯…歯科・歯科口腔外科 麻…麻酔科 | | | | | |
| 他…その他 | | | | | |

※1 標榜診療科目目標

内…内科 精…精神・神経内科 小…小児科 外…外科 整…整形外科
 脳…脳神経外科 皮…皮膚・泌尿器科 産…産婦人科 眼…眼科
 耳…耳鼻いんこう科 放…放射線科 歯…歯科・歯科口腔外科 麻…麻酔科
 他…その他

※2 表示単位未満四捨五入の関係で、合計が一致しない場合がある。

※3 病院別ではなく、病院事業単位で算出している。

| 項目 | | 年度 | 平成26年度 | 平成27年度 | | |
|-----------------|------------------|--------------|-----------------------|----------|-----------|-----------|
| 損益計算書 | 総収益(B+E) | A | 624,026 | 527,094 | | |
| | うち | | | | | |
| | うち | 経常収益(C+D) | B | 559,632 | 527,094 | |
| | うち | 医業収益 | C | 448,472 | 435,831 | |
| | うち | 入院収益 | | 299,371 | 289,428 | |
| | うち | 外来収益 | | 114,413 | 113,037 | |
| | うち | 他会計負担金 | | 0 | 0 | |
| | うち | 医業外収益 | D | 111,160 | 91,263 | |
| | うち | 他会計繰入金 | | 89,615 | 71,643 | |
| | うち | 長期前受金戻入 | | 5,349 | 4,964 | |
| | 特別利益 | E | 64,394 | 0 | | |
| | 総費用(G+J) | F | 580,246 | 552,157 | | |
| | うち | 経常費用(H+I) | G | 539,526 | 552,157 | |
| | うち | 医業費用 | H | 526,489 | 539,072 | |
| | うち | 職員給与と費 | | 328,090 | 365,275 | |
| | うち | 材料費 | | 56,462 | 56,416 | |
| | うち | 減価償却費 | | 36,490 | 34,639 | |
| | うち | 医業外費用 | I | 13,037 | 13,085 | |
| | うち | 支払利息 | | 68 | 103 | |
| | 特別損失 | J | 40,720 | 0 | | |
| 経常利益(経常損失)(B-G) | | 20,106 | △ 25,063 | | | |
| 純利益(純損失)(A-F) | | 43,780 | △ 25,063 | | | |
| CF計算書 | 業務活動によるキャッシュ・フロー | | 45,161 | 2,236 | | |
| | 投資活動によるキャッシュ・フロー | | △ 24,056 | △ 23,460 | | |
| | 財務活動によるキャッシュ・フロー | | 19,003 | 15,069 | | |
| | 資金の増加額(又は減少額) | | 40,108 | △ 6,155 | | |
| 資本的収支 | 資本的収入 | K | 20,495 | 20,773 | | |
| | うち | 企業債 | 19,500 | 17,800 | | |
| | うち | 他会計繰入金 | 995 | 2,973 | | |
| | 資本的支出 | L | 24,773 | 31,041 | | |
| | うち | 建設改良費 | 23,281 | 25,337 | | |
| | うち | 企業債償還金 | 1,492 | 5,704 | | |
| | 収支差引(K-L) | M | △ 4,278 | △ 10,268 | | |
| | 補填財源 | N | 4,278 | 10,268 | | |
| 補填財源不足額(M+N) | | 0 | 0 | | | |
| 貸借対照表※ | 資産 | うち | 固定資産 | | 487,128 | 473,817 |
| | | | 償却資産 | | 1,192,900 | 1,179,054 |
| | | | 減価償却累計額(△) | | 711,322 | 710,787 |
| | | うち | 流動資産 | | 435,696 | 437,276 |
| | | | 現金及び預金 | | 361,968 | 355,813 |
| | | | 未収金及び未収収益 | | 68,757 | 78,854 |
| | | | 貸倒引当金(△) | | 0 | 0 |
| | | | 貯蔵品 | | 2,471 | 2,609 |
| | 繰延資産 | | 0 | 0 | | |
| | 資産合計 | | 922,824 | 911,093 | | |
| | 負債 | うち | 固定負債 | | 25,499 | 29,403 |
| | | | 建設改良費等の財源に充てるための企業債 | | 25,499 | 29,403 |
| | | | 建設改良費等の財源に充てるための長期借入金 | | 0 | 0 |
| | | | 引当金 | | 0 | 0 |
| | | うち | 流動負債 | | 43,055 | 54,474 |
| | | | 建設改良費等の財源に充てるための企業債 | | 0 | 8,192 |
| | | | 建設改良費等の財源に充てるための長期借入金 | | 0 | 0 |
| | | | 引当金 | | 21,137 | 25,267 |
| | | | 一時借入金 | | 0 | 0 |
| | | | 未払金及び未払費用 | | 21,918 | 21,015 |
| | | | 繰延収益 | | 91,885 | 86,921 |
| | | | 長期前受金 | | 152,832 | 152,337 |
| | 長期前受金収益化累計額(△) | | 60,947 | 65,416 | | |
| | 負債合計 | | 160,439 | 170,798 | | |
| | 資本 | うち | 資本金 | | 851,060 | 854,033 |
| | | | 剰余金 | | △ 88,675 | △ 113,738 |
| 資本剰余金 | | | | 0 | 0 | |
| 利益剰余金 | | | | △ 88,675 | △ 113,738 | |
| うち | | 当年度未処分利益剰余金 | | 0 | 0 | |
| | | 当年度未処理欠損金(△) | | 88,675 | 113,738 | |
| 資本合計 | | | 762,385 | 740,295 | | |
| 引当金 | | 退職給付引当金 | | 0 | 0 | |
| | 賞与引当金 | | 21,137 | 25,267 | | |
| | 修繕引当金 | | 0 | 0 | | |
| | 特別修繕引当金 | | 0 | 0 | | |
| | その他引当金 | | 0 | 0 | | |
| | 不良債務 | | 0 | 0 | | |
| 実質資金不足額 | | 0 | 0 | | | |
| 企業債現在高 | | 25,499 | 37,595 | | | |
| 支出決算規模 | | | 578,376 | 557,958 | | |

※貸借対照表は病院別ではなく、事業一本で作成された内容を転記したものである。

病院事業の経営状況(法適)

団体名: 匠瑳市

(金額:千円)

| | | | |
|-----------------|-------------|------------------------------|--------------|
| 病院名 | | 国保匠瑳市民病院 | |
| 事業開始年月日 | | 昭和33年11月01日 | |
| 法適用年月日 | | 昭和42年04月01日 | |
| 法適用区分 | | 条例全部 | |
| 管理者 | | 設置 | |
| 経営形態 | | 直営 | |
| 不採算地区病院／DPC対象病院 | | ----- / ----- | |
| 標榜診療科目 ※1 | | 内 精 外 整 脳 皮 眼 耳 放 麻 他 | |
| 項目 | | 年度 | 平成26年度 |
| 施設 | 内 設 | 年度末許可(稼動)病床数 (床) | 110(139) |
| | | 一般病床 | 110(139) |
| | | 療養病床 | 0(0) |
| | | 結核病床 | 0(0) |
| | | 精神病床 | 0(0) |
| | | 感染症病床 | 0(0) |
| | 職 員 数 | 年度末全職員数(100床当り職員数) (人) | 243.9(221.7) |
| | | うち 医師 | 13.0(8.3) |
| | | 看護部門 | 115.6(73.6) |
| | | 事務部門 | 27.2(17.3) |
| | | 事務部門 | 27.0(24.5) |
| 経営分析 | う ち | 病床利用率 (%) | 42.1 |
| | | 稼動病床利用率 (%) | 45.2 |
| | | 〃 (除感染症病床) (%) | 45.2 |
| | | 平均在院日数 (日) | 14.8 |
| | | 一日平均患者数 (人) | 63 |
| | | 入院 外来 | 303 |
| | | 年延患者数 (人) | 23,017 |
| | | 外来入院患者比率 (%) | 319.8 |
| | | 職員一人当り診療収入 (千円) | 8,263 |
| | | 医師一人一日当り 入院 患者数 (人) 外来 | 5.0 |
| | う ち | 医師一人一日当り診療収入 (千円) | 293 |
| | | 薬品使用効率 (%) | 105.7 |
| | | 患者一人一日当り 入院 診療収入 (円) 外来 | 31,063 |
| | | 総収益(除繰入金) うち 薬品収入 | 20,829 |
| | | 総費用 うち 給与費 | 27,626 |
| | | 総患者一人一日 当り収益費用 (円) うち 薬品費 | 11,991 |
| | | 純利益 | 1,651 |
| | | 純利益 | 0 |
| | | 入院患者一人一日当り給食材料費 (円) | 6 |
| | | 稼動病床一床一日 当り収益費用(円) 医業収益 医業費用 | 28,900 |
| | う ち | 当年度繰入金合計 | 489,679 |
| | | 収益勘定繰入金 | 388,263 |
| | | うち 基準内繰入金 | 283,440 |
| | | 資本勘定繰入金 | 101,416 |
| | | うち 基準内繰入金 | 83,970 |
| | 費用構成比率(%) | 職員給与と費 | 43.4 |
| | | 支払利息 | 0.6 |
| | | 減価償却費 | 6.9 |
| | | 材料費 | 8.3 |
| | | その他 ※2 | 40.8 |
| 財務分析(%) | 自己資本構成比率 ※3 | 自己資本構成比率 ※3 | 59.5 |
| | | 流動比率 ※3 | 262.9 |
| | | 経常収支比率 | 89.8 |
| | | 医業収支比率 | 70.8 |
| | | 累積欠損金比率 ※3 | 120.9 |
| | 不良債務比率 ※3 | 不良債務比率 ※3 | — |
| | | 企業債償還元金 | 8.8 |
| | | 企業債利息 | 1.0 |
| | | 企業債元利償還金 | 9.9 |
| | | 職員給与と費 | 78.7 |
| | | 医療材料費 | 15.1 |
| | 医業収益に対する比率 | 企業債償還元金 | 8.8 |
| | | 企業債利息 | 1.0 |
| | | 企業債元利償還金 | 9.9 |
| | | 職員給与と費 | 78.7 |
| | | 医療材料費 | 15.1 |

※1 標榜診療科目目欄

内…内科 精…精神・神経内科 小…小児科 外…外科 整…整形外科
 脳…脳神経外科 皮…皮膚・泌尿器科 産…産婦人科 眼…眼科
 耳…耳鼻いんこう科 放…放射線科 歯…歯科・歯科口腔外科 麻…麻酔科
 他…その他

※2 表示単位未満四捨五入の関係で、合計が一致しない場合がある。

※3 病院別ではなく、病院事業単位で算出している。

| | | | | |
|---------|---------|------------------------|-------------|-------------|
| 項目 | | 年度 | 平成26年度 | 平成27年度 |
| 損益計算書 | う ち | 総収益(B+E) | A | 2,511,308 |
| | | 経常収益(C+D) | B | 2,506,678 |
| | | 医業収益 | C | 1,689,217 |
| | | 入院収益 | 934,629 | 714,980 |
| | | 外来収益 | 634,585 | 640,155 |
| | | 他会計負担金 | 46,081 | 45,388 |
| | | 医業外収益 | D | 817,461 |
| | | 他会計繰入金 | 237,198 | 342,875 |
| | | 長期前受金戻入 | 93,510 | 99,609 |
| | | 特別利益 | E | 4,630 |
| | う ち | 総費用(G+J) | F | 2,753,298 |
| | | 経常費用(H+I) | G | 2,675,432 |
| | | 医業費用 | H | 2,108,287 |
| | | 職員給与と費 | 1,171,213 | 1,158,535 |
| | | 材料費 | 237,755 | 221,957 |
| | | 減価償却費 | 183,681 | 183,868 |
| | | 医業外費用 | I | 567,145 |
| | | うち 支払利息 | 16,470 | 15,454 |
| | | 特別損失 | J | 77,866 |
| | | 特別損失 | J | 934 |
| CF計算書 | う ち | 経常利益(経常損失)(B-G) | △ 168,754 | △ 272,489 |
| | | 純利益(純損失)(A-F) | △ 241,990 | △ 268,429 |
| | | 業務活動によるキャッシュ・フロー | △ 371,189 | △ 106,435 |
| | | 投資活動によるキャッシュ・フロー | △ 29,081 | △ 44,320 |
| | | 財務活動によるキャッシュ・フロー | 10,666 | △ 6,629 |
| | | 資金の増加額(又は減少額) | △ 389,604 | △ 157,384 |
| | | 資本的収入 | K | 121,341 |
| | | 企業債 | 31,800 | 22,100 |
| | | 他会計繰入金 | 79,800 | 101,416 |
| | | 資本的支出 | L | 142,860 |
| | う ち | 建設改良費 | 41,926 | 47,853 |
| | | 企業債償還金 | 100,934 | 130,145 |
| | | 収支差引(K-L) | M | △ 21,519 |
| | | 補填財源 | N | 21,519 |
| | | 補填財源不足額(M+N) | 0 | 0 |
| 貸借対照表 ※ | 資 産 | 固定資産 | 2,323,903 | 2,178,507 |
| | | うち 償却資産 | 4,874,526 | 4,851,366 |
| | | 減価償却累計額(△) | 2,842,053 | 2,939,943 |
| | | 流動資産 | 986,222 | 765,354 |
| | | 現金及び預金 | 544,803 | 387,419 |
| | | 未収金及び未収収益 | 431,220 | 358,705 |
| | | 貸倒引当金(△) | 0 | 0 |
| | | 貯蔵品 | 10,199 | 19,230 |
| | | 繰延資産 | 0 | 0 |
| | | 資産合計 | 3,310,125 | 2,943,861 |
| | 負 債 | 固定負債 | 1,008,260 | 899,768 |
| | | うち 建設改良費等の財源に充てるための企業債 | 1,008,260 | 899,768 |
| | | 建設改良費等の財源に充てるための長期借入金 | 0 | 0 |
| | | 引当金 | 0 | 0 |
| | | 流動負債 | 281,586 | 291,110 |
| | | 建設改良費等の財源に充てるための企業債 | 130,145 | 130,592 |
| | | 建設改良費等の財源に充てるための長期借入金 | 0 | 0 |
| | | 引当金 | 78,917 | 82,053 |
| | | 一時借入金 | 0 | 0 |
| | | 未払金及び未払費用 | 63,421 | 68,621 |
| | 資 本 | 繰延収益 | 331,145 | 316,453 |
| | | うち 長期前受金 | 787,307 | 868,094 |
| | | 長期前受金収益化累計額(△) | 456,162 | 551,641 |
| | | 負債合計 | 1,620,991 | 1,507,331 |
| | | 資本金 | 3,111,704 | 3,123,230 |
| | | 剰余金 | △ 1,422,570 | △ 1,686,700 |
| | | 資本剰余金 | 78,151 | 82,451 |
| | | 利益剰余金 | △ 1,500,721 | △ 1,769,151 |
| | | うち 当年度未処分利益剰余金 | 0 | 0 |
| | | 当年度未処理欠損金(△) | 1,512,221 | 1,780,651 |
| 貸借対照表 ※ | 引 当 金 | 資本合計 | 1,689,134 | 1,436,530 |
| | | 退職給付引当金 | 0 | 0 |
| | | 賞与引当金 | 78,917 | 69,842 |
| | | 修繕引当金 | 0 | 0 |
| | | 特別修繕引当金 | 0 | 0 |
| | | その他引当金 | 0 | 12,211 |
| | | 不良債務 | 0 | 0 |
| | | 実質資金不足額 | 0 | 0 |
| | | 企業債現在高 | 1,138,405 | 1,030,360 |
| | | 支出決算規模 | 2,722,829 | 2,713,894 |
| | 貸借対照表 ※ | 資本合計 | 1,689,134 | 1,436,530 |
| | | 退職給付引当金 | 0 | 0 |
| | | 賞与引当金 | 78,917 | 69,842 |
| | | 修繕引当金 | 0 | 0 |
| | | 特別修繕引当金 | 0 | 0 |

※貸借対照表は病院別ではなく、事業一本で作成された内容を転記したものである。

病院事業の経営状況(法適)

団体名: 大網白里市

(金額:千円)

| | | | |
|-----------------|---------------------|------------------------|--------------|
| 病院名 | | 国保大網病院 | |
| 事業開始年月日 | | 昭和27年12月01日 | |
| 法適用年月日 | | 昭和43年04月01日 | |
| 法適用区分 | | 当然財務 | |
| 管理者 | | 非設置 | |
| 経営形態 | | 直営 | |
| 不採算地区病院／DPC対象病院 | | 第2種該当 / - - - - - | |
| 標榜診療科目 ※1 | | 内外整眼耳他 | |
| 項目 | | 年度 | 平成26年度 |
| 施設 | 内 | 年度末許可(稼動)病床数 (床) | 99(99) |
| | | 一般病床 | 99(99) |
| | | 療養病床 | 0(0) |
| | | 結核病床 | 0(0) |
| | | 精神病床 | 0(0) |
| | | 感染症病床 | 0(0) |
| | 設 | 室料差額病床数 (床) | 22 |
| | | 救急告示病床数 (床) | 2 |
| | | 看護配置 | 10:1 |
| | | 病院施設延面積 (㎡) | 5,856 |
| | | 高・準看護養成所現員(定数) (人) | 0(0) |
| 職員数 | うち | 年度末全職員数(100床当り職員数) (人) | 149.1(150.6) |
| | | 医師 | 11.7(11.8) |
| | | 看護部門 | 99.1(100.1) |
| | | 事務部門 | 18.8(19.0) |
| 経営分析 | 病床利用率 | (%) | 67.3 |
| | | 稼動病床利用率 (%) | 67.3 |
| | | " (除感染症病床) (%) | 67.3 |
| | | 平均在院日数 (日) | 15.4 |
| | 一日平均患者数 | 入院 | 67 |
| | | 外来 | 263 |
| | 年延患者数 | 入院 | 24,319 |
| | | 外来 | 64,198 |
| | 外来入院患者比率 (%) | | 264.0 |
| | 職員一人当り診療収入 (千円) | | 19,275 |
| | 医師一人一日当り患者数 | 入院 | 3.9 |
| | | 外来 | 10.3 |
| | 医師一人一日当り診療収入 (千円) | | 297 |
| | 薬品使用効率 (%) | | 111.8 |
| | 患者一人一日当り診療収入 | 入院 | 43,566 |
| | | 外来 | 12,319 |
| | 総患者一人一日当り収益費用 (円) | 総収益(除繰入金) | 22,201 |
| | | うち 薬品収入 | 6,283 |
| | | 総費用 | 26,101 |
| | | うち 給与費 | 12,258 |
| | うち 薬品費 | 5,622 | 5,841 |
| | | 純利益 | 0 |
| | 入院患者一人一日当り給食材料費 (円) | | 0 |
| | 稼動病床一床一日 医療収益 | | 56,440 |
| | 当り収益費用(円) 医療費用 | | 59,330 |
| 繰入金 | 当年度繰入金合計 | | 330,000 |
| | うち | 収益勘定繰入金 | 244,058 |
| | | うち 基準内繰入金 | 244,058 |
| | うち | 資本勘定繰入金 | 85,942 |
| | | うち 基準内繰入金 | 85,942 |
| 費用構成比率(%) | 職員給与と費 | | 47.9 |
| | 支払利息 | | 1.9 |
| | 減価償却費 | | 3.6 |
| | 材料費 | | 28.8 |
| 財務分析(%) | その他 ※2 | | 17.9 |
| | 自己資本構成比率 ※3 | | 25.8 |
| | 流動比率 ※3 | | 151.5 |
| | 経常収支比率 | | 97.5 |
| | 医療収支比率 | | 95.1 |
| | 累積欠損金比率 ※3 | | 105.4 |
| | 不良債務比率 ※3 | | - |
| | 医療収益に対する比率 | 企業債償還元金 | 4.4 |
| | | 企業債利息 | 2.1 |
| | | 企業債元利償還金 | 6.5 |
| | | 職員給与と費 | 55.4 |
| | 医療材料費 | | 32.0 |

※1 標榜診療科目欄

内…内科 精…精神・神経内科 小…小児科 外…外科 整…整形外科
 脳…脳神経外科 皮…皮膚・泌尿器科 産…産婦人科 眼…眼科
 耳…耳鼻いんこう科 放…放射線科 歯…歯科・歯科口腔外科 麻…麻酔科
 他…その他

※2 表示単位未満四捨五入の関係で、合計が一致しない場合がある。

※3 病院別ではなく、病院事業単位で算出している。

| 項目 | | 年度 | 平成26年度 | 平成27年度 | |
|--------------|------------------|-----------------------|-------------|-------------|-----------|
| 損益計算書 | 総収益(B+E) | A | 2,209,193 | 2,327,898 | |
| | うち | | | | |
| | 経常収益(C+D) | B | 2,209,193 | 2,327,898 | |
| | うち | | | | |
| | 医療収益 | C | 2,039,443 | 2,189,263 | |
| | うち | | | | |
| | 入院収益 | | 1,059,480 | 1,194,730 | |
| | 外来収益 | | 790,875 | 794,573 | |
| | 他会計負担金 | | 130,656 | 140,778 | |
| | 医療外収益 | D | 169,750 | 138,635 | |
| | うち | | | | |
| | 他会計繰入金 | | 113,402 | 94,222 | |
| | 長期前受金戻入 | | 33,111 | 23,363 | |
| | 特別利益 | E | 0 | 0 | |
| | 総費用(G+J) | F | 2,310,377 | 2,329,039 | |
| | うち | | | | |
| | 経常費用(H+I) | G | 2,266,482 | 2,329,039 | |
| | うち | | | | |
| | 医療費用 | H | 2,143,881 | 2,206,880 | |
| | うち | | | | |
| 職員給与と費 | | 1,085,007 | 1,119,054 | | |
| 材料費 | | 652,037 | 688,405 | | |
| 減価償却費 | | 80,897 | 64,746 | | |
| 医療外費用 | I | 122,601 | 122,159 | | |
| うち | | | | | |
| 支払利息 | | 43,618 | 40,426 | | |
| 特別損失 | J | 43,895 | 0 | | |
| CF計算書 | 経常利益(経常損失)(B-G) | | △ 57,289 | △ 1,141 | |
| | 純利益(純損失)(A-F) | | △ 101,184 | △ 1,141 | |
| | 業務活動によるキャッシュ・フロー | | 13,900 | 15,428 | |
| | 投資活動によるキャッシュ・フロー | | △ 47,848 | △ 52,535 | |
| | 財務活動によるキャッシュ・フロー | | △ 3,535 | △ 27,669 | |
| | 資金の増加額(又は減少額) | | △ 37,483 | △ 64,776 | |
| | 資本的収支 | 資本的収入 | K | 88,742 | 65,000 |
| | | うち | | | |
| | | 企業債 | | 0 | 0 |
| | | 他会計繰入金 | | 85,942 | 65,000 |
| 資本的支出 | | L | 144,177 | 149,408 | |
| うち | | | | | |
| 建設改良費 | | | 54,700 | 56,738 | |
| 企業債償還金 | | | 89,477 | 92,670 | |
| 収支差引(K-L) | | M | △ 55,435 | △ 84,408 | |
| 補填財源 | | N | 55,435 | 84,408 | |
| 補填財源不足額(M+N) | | | 0 | 0 | |
| 貸借対照表※ | 資産 | 固定資産 | | 1,365,705 | 1,353,234 |
| | | うち | | | |
| | | 償却資産 | | 3,784,195 | 3,831,530 |
| | | 減価償却累計額(△) | | 2,453,656 | 2,513,462 |
| | | 流動資産 | | 441,964 | 400,561 |
| | | うち | | | |
| | | 現金及び預金 | | 113,646 | 48,870 |
| | | 未収金及び未収収益 | | 306,814 | 335,745 |
| | | 貸倒引当金(△) | | 0 | 0 |
| | | 貯蔵品 | | 21,484 | 15,926 |
| | 繰延資産 | | 0 | 0 | |
| | 資産合計 | | 1,807,669 | 1,753,795 | |
| | 負債 | 固定負債 | | 1,049,449 | 956,186 |
| | | うち | | | |
| | | 建設改良費等の財源に充てるための企業債 | | 1,048,681 | 955,418 |
| | | 建設改良費等の財源に充てるための長期借入金 | | 0 | 0 |
| | | 引当金 | | 768 | 768 |
| | | 流動負債 | | 291,726 | 290,619 |
| | | うち | | | |
| | | 建設改良費等の財源に充てるための企業債 | | 92,670 | 93,262 |
| | | 建設改良費等の財源に充てるための長期借入金 | | 0 | 0 |
| | | 引当金 | | 47,209 | 48,912 |
| | | 一時借入金 | | 0 | 0 |
| | | 未払金及び未払費用 | | 151,847 | 148,445 |
| | | 繰延収益 | | 287,831 | 304,735 |
| | | うち | | | |
| | 長期前受金 | | 702,603 | 742,870 | |
| | 長期前受金収益化累計額(△) | | 414,772 | 438,135 | |
| | 負債合計 | | 1,629,006 | 1,551,540 | |
| | 資本 | 資本金 | | 2,278,766 | 2,303,499 |
| 剰余金 | | | △ 2,100,103 | △ 2,101,244 | |
| うち | | | | | |
| 資本剰余金 | | | 13,143 | 13,143 | |
| 利益剰余金 | | | △ 2,113,246 | △ 2,114,387 | |
| うち | | | | | |
| 当年度未処分利益剰余金 | | | 0 | 0 | |
| 当年度未処理欠損金(△) | | | 2,150,246 | 2,151,387 | |
| 資本合計 | | | 178,663 | 202,255 | |
| 引当金 | | 退職給付引当金 | | 0 | 0 |
| | 賞与引当金 | | 47,209 | 48,912 | |
| | 修繕引当金 | | 768 | 0 | |
| | 特別修繕引当金 | | 0 | 768 | |
| | その他引当金 | | 0 | 0 | |
| | 不良債務 | | 0 | 0 | |
| | 実質資金不足額 | | 0 | 0 | |
| 企業債現在高 | | 1,141,351 | 1,048,680 | | |
| 支出決算規模 | | | 2,453,612 | 2,496,412 | |

※貸借対照表は病院別ではなく、事業一本で作成された内容を転記したものである。

病院事業の経営状況(法適)

団体名: 多古町

(金額:千円)

| 病院名 | 国保多古中央病院 | | |
|-----------------------|------------------------|---------------------------------|---------------------------------|
| 事業開始年月日 | 昭和39年12月01日 | | |
| 法適用年月日 | 昭和42年04月01日 | | |
| 法適用区分 | 当然財務 | | |
| 管理者 | 非設置 | | |
| 経営形態 | 直営 | | |
| 不採算地区病院／DPC対象病院 | ----- / ----- | | |
| 標榜診療科目 ※1 | 内小外整皮放他 | | |
| 項目 | 年度 | 平成26年度 | 平成27年度 |
| 施設 内訳 | 年度末許可(稼動)病床数 (床) | 166(166) | 166(166) |
| | 一般病床 | 110(110) | 110(110) |
| | 療養病床 | 56(56) | 56(56) |
| | 結核病床 | 0(0) | 0(0) |
| | 精神病床 | 0(0) | 0(0) |
| | 感染症病床 | 0(0) | 0(0) |
| | 室料差額病床数 (床) | 42 | 42 |
| | 救急告示病床数 (床) | 4 | 4 |
| | 看護配置 | 10:1 | 10:1 |
| | 病院施設延面積 (㎡) | 10,233 | 10,233 |
| 職員数 うち | 高・準看護成所現員(定数) (人) | 0(0) | 0(0) |
| | 年度末全職員数(100床当り職員数) (人) | 178.5(107.5) | 178.4(107.5) |
| | 医師 | 11.7(7.0) | 11.4(6.9) |
| | 看護部門 事務部門 | 114.0(68.7) 15.4(9.3) | 115.0(69.3) 14.5(8.7) |
| 経営分析 | 病床利用率 (%) | 73.5 | 73.8 |
| | 稼動病床利用率 (%) | 73.5 | 73.8 |
| | 〃 (除感染症病床) (%) | 73.5 | 73.8 |
| | 平均在院日数 (日) | 20.0 | 19.7 |
| | 一日平均患者数 (人) | 入院 122 外来 211 | 入院 123 外来 239 |
| | 年延患者数 (人) | 入院 44,551 外来 61,802 | 入院 44,844 外来 60,230 |
| | 外来入院患者比率 (%) | 138.7 | 134.3 |
| | 職員一人当り診療収入 (千円) | 8,871 | 8,837 |
| | 医師一人一日当り患者数 (人) | 入院 11.6 外来 16.1 | 入院 11.7 外来 15.7 |
| | 医師一人一日当り診療収入 (千円) | 403 | 399 |
| | 薬品使用効率 (%) | 82.0 | 82.9 |
| | 患者一人一日当り診療収入 (円) | 入院 23,227 外来 8,232 | 入院 22,920 外来 8,318 |
| | 総患者一人一日当り収益費用 (円) | 総収益(除繰入金) 16,844 うち 薬品収入 752 | 総収益(除繰入金) 16,960 うち 薬品収入 749 |
| | 総費用 19,737 | 給与費 11,237 | 19,940 |
| | うち 薬品費 917 | 純利益 0 | 11,967 |
| | 純利益 0 | | 0 |
| | 入院患者一人一日当り給食材料費 (円) | 621 | 618 |
| | 稼動病床一床一日当り収益費用(円) | 医療収益 28,876 医療費用 31,888 | 28,678 32,871 |
| 繰入金 うち うち うち | 当年度繰入金合計 | 367,715 | 364,637 |
| | 収益勘定繰入金 | 223,053 | 222,628 |
| | うち 基準内繰入金 | 169,665 | 170,301 |
| | 資本勘定繰入金 | 144,662 | 142,009 |
| 費用構成比率(%) | うち 基準内繰入金 | 133,032 | 130,379 |
| | 職員給与と費 | 58.7 | 60.0 |
| | 支払利息 | 2.6 | 2.3 |
| | 減価償却費 | 10.2 | 10.3 |
| 財務分析(%) | 材料費 | 10.8 | 9.8 |
| | その他 ※2 | 17.6 | 17.5 |
| | 自己資本構成比率 ※3 | 60.3 | 61.8 |
| | 流動比率 ※3 | 276.0 | 254.0 |
| | 経常収支比率 | 99.0 | 95.7 |
| | 医療収支比率 | 90.6 | 87.2 |
| | 累積欠損金比率 ※3 | 93.0 | 98.6 |
| | 不良債務比率 ※3 | — | — |
| | 企業債償還元金 | 10.0 | 9.9 |
| | 企業債利息 | 3.1 | 2.8 |
| | 企業債元利償還金 | 13.1 | 12.7 |
| | 職員給与と費 | 72.0 | 72.2 |
| | 医療材料費 | 11.0 | 10.2 |
| | 医療収益に対する比率 | | |

※1 標榜診療科目目欄

内…内科 精…精神・神経内科 小…小児科 外…外科 整…整形外科
 脳…脳神経外科 皮…皮膚・泌尿器科 産…産婦人科 眼…眼科
 耳…耳鼻いんこう科 放…放射線科 歯…歯科・歯科口腔外科 麻…麻酔科
 他…その他

※2 表示単位未満四捨五入の関係で、合計が一致しない場合がある。

※3 病院別ではなく、病院事業単位で算出している。

| 項目 | 年度 | 平成26年度 | 平成27年度 |
|--------|--------------------------|-------------|-------------|
| 損益計算書 | 総収益(B+E) | A 2,014,451 | 2,004,726 |
| | 経常収益(C+D) | B 2,014,451 | 2,004,726 |
| | 医療収益 | C 1,749,598 | 1,742,359 |
| | うち 入院収益 | 1,034,766 | 1,027,845 |
| | うち 外来収益 | 508,724 | 500,971 |
| | うち 他会計負担金 | 102,539 | 105,950 |
| | 医療外収益 | D 264,853 | 262,367 |
| | うち 他会計繰入金 | 120,514 | 116,678 |
| | うち 長期前受金戻入 | 116,564 | 120,290 |
| | 特別利益 | E 0 | 0 |
| CF計算書 | 総費用(G+J) | F 2,099,036 | 2,095,213 |
| | 経常費用(H+I) | G 2,034,192 | 2,095,213 |
| | 医療費用 | H 1,932,095 | 1,997,139 |
| | 職員給与と費 | 1,195,066 | 1,257,401 |
| | 材料費 | 220,284 | 205,476 |
| | 減価償却費 | 206,828 | 215,986 |
| | 医療外費用 | I 102,097 | 98,074 |
| | うち 支払利息 | 53,729 | 49,059 |
| | 特別損失 | J 64,844 | 0 |
| | 経常利益(経常損失)(B-G) | △ 19,741 | △ 90,487 |
| 資本的収支 | 純利益(純損失)(A-F) | △ 84,585 | △ 90,487 |
| | 業務活動によるキャッシュ・フロー | 73,781 | 7,916 |
| | 投資活動によるキャッシュ・フロー | 81,583 | 64,519 |
| | 財務活動によるキャッシュ・フロー | △ 180,571 | △ 157,981 |
| | 資金の増加額(又は減少額) | △ 25,207 | △ 85,546 |
| | 資本的収入 | K 171,262 | 180,409 |
| | うち 企業債 | 18,900 | 38,400 |
| | うち 他会計繰入金 | 144,662 | 142,009 |
| | 資本的支出 | L 275,618 | 280,062 |
| | うち 建設改良費 | 76,147 | 83,680 |
| 貸借対照表※ | うち 企業債償還金 | 198,271 | 195,782 |
| | 収支差引(K-L) | M △ 104,356 | △ 99,653 |
| | 補填財源 | N 104,356 | 99,653 |
| | 補填財源不足額(M+N) | 0 | 0 |
| | 固定資産 | 3,989,403 | 3,846,599 |
| | うち 償却資産 | 6,365,659 | 6,399,269 |
| | 減価償却累計額(△) | 2,928,628 | 3,109,590 |
| | 流動資産 | 959,738 | 873,078 |
| | うち 現金及び預金 | 687,715 | 602,169 |
| | うち 未収金及び未収収益 | 264,207 | 263,716 |
| 負債 | 貸倒引当金(△) | 1,000 | 1,000 |
| | 貯蔵品 | 8,816 | 8,193 |
| | 繰延資産 | 0 | 0 |
| | 資産合計 | 4,949,141 | 4,719,677 |
| | 固定負債 | 1,615,092 | 1,458,321 |
| | うち 建設改良費等の財源に充てるための企業債 | 1,615,092 | 1,458,321 |
| | うち 建設改良費等の財源に充てるための長期借入金 | 0 | 0 |
| | 引当金 | 0 | 0 |
| | 流動負債 | 347,686 | 343,761 |
| | うち 建設改良費等の財源に充てるための企業債 | 195,781 | 195,171 |
| 貸借対照表※ | うち 建設改良費等の財源に充てるための長期借入金 | 0 | 0 |
| | うち 引当金 | 65,544 | 73,339 |
| | 一時借入金 | 0 | 0 |
| | 未払金及び未払費用 | 74,412 | 65,841 |
| | 繰延収益 | 587,288 | 609,007 |
| | うち 長期前受金 | 1,046,799 | 1,186,922 |
| | うち 長期前受金収益化累計額(△) | 459,511 | 577,915 |
| | 負債合計 | 2,550,066 | 2,411,089 |
| | 剰余金 | 4,009,628 | 4,009,628 |
| | 資本剰余金 | △ 1,610,553 | △ 1,701,040 |
| 引当金 | うち 利益剰余金 | 0 | 0 |
| | うち 当年度未処分利益剰余金 | △ 1,610,553 | △ 1,701,040 |
| | うち 当年度未処理欠損金(△) | 0 | 0 |
| | 資本合計 | 1,627,531 | 1,718,018 |
| | 退職給付引当金 | 2,399,075 | 2,308,588 |
| | 賞与引当金 | 0 | 0 |
| | 賞与引当金 | 65,544 | 73,339 |
| | 修繕引当金 | 0 | 0 |
| | 特別修繕引当金 | 0 | 0 |
| | その他引当金 | 0 | 0 |
| 不良債務 | 不良債務 | 0 | 0 |
| | 実質資金不足額 | 0 | 0 |
| | 企業債現在高 | 1,810,873 | 1,653,492 |
| 支出決算規模 | | 2,206,235 | 2,198,702 |

※貸借対照表は病院別ではなく、事業一本で作成された内容を転記したものである。

病院事業の経営状況(法適)

団体名: 東庄町

(金額:千円)

| | | | |
|-----------------|-------------------|------------------------|-----------------------|
| 病院名 | | 国保東庄病院 | |
| 事業開始年月日 | | 昭和23年04月01日 | |
| 法適用年月日 | | 昭和42年04月01日 | |
| 法適用区分 | | 当然財務 | |
| 管理者 | | 非設置 | |
| 経営形態 | | 直営 | |
| 不採算地区病院／DPC対象病院 | | 第2種該当 / - - - - | |
| 標榜診療科目 ※1 | | 内 小 整 | |
| 項目 | | 年度 | 年度 |
| | | 平成26年度 | 平成27年度 |
| 施設 | 内 設 | 年度末許可(稼動)病床数 (床) | 80(72) 80(80) |
| | | 一般病床 | 32(24) 32(32) |
| | | 療養病床 | 48(48) 48(48) |
| | | 結核病床 | 0(0) 0(0) |
| | | 精神病床 | 0(0) 0(0) |
| | | 感染症病床 | 0(0) 0(0) |
| | 内 設 | 室料差額病床数 (床) | 16 16 |
| | | 救急告示病床数 (床) | 5 2 |
| | | 看護配置 | 10:1 10:1 |
| | | 病院施設延面積 (㎡) | 3,818 3,818 |
| | | 高・準看護養成所現員(定数) (人) | 0(0) 0(0) |
| 職員数 | う ち | 年度末全職員数(100床当り職員数) (人) | 62.5(78.1) 65.0(81.3) |
| | | 医師 | 6.8(8.5) 6.3(7.9) |
| | | 看護部門 | 38.4(48.0) 40.6(50.8) |
| | | 事務部門 | 5.0(6.3) 5.0(6.3) |
| 経営分析 | 病 床 | 病床利用率 (%) | 63.6 68.4 |
| | | 稼動病床利用率 (%) | 70.7 68.4 |
| | | 〃 (除感染症病床) (%) | 70.7 68.4 |
| | | 平均在院日数 (日) | 16.9 19.5 |
| | 一 日 | 入院 | 51 55 |
| | | 外来 | 111 111 |
| | 年 延 | 入院 | 18,579 20,024 |
| | | 外来 | 29,323 29,521 |
| | 外来入院患者比率 (%) | | 157.8 147.4 |
| | 職員一人当り診療収入 (千円) | | 18,525 18,937 |
| | 医 師 | 入院 | 7.7 8.7 |
| | | 患者数 (人) | 12.1 12.8 |
| | 医師一人一日当り診療収入 (千円) | | 359 387 |
| | 薬品使用効率 (%) | | 116.6 113.2 |
| | 患 者 | 入院 | 18,978 18,410 |
| | | 外来 | 17,668 17,663 |
| | 診療収入 (円) | | 18,978 17,663 |
| | 総 計 | 総収益(除繰入金) | 20,722 20,581 |
| | | うち 薬品収入 | 7,143 6,799 |
| | | 総費用 | 22,807 21,878 |
| | | うち 給与費 | 9,734 9,410 |
| 繰入金 | う ち | うち 薬品費 | 6,127 6,006 |
| | | 純利益 | 188 901 |
| | | 入院患者一人一日当り給食材料費 (円) | 156 116 |
| | | 稼動病床一床一日 医業収益 | 37,370 34,423 |
| | う ち | 当り収益費用(円) 医業費用 | 38,215 34,857 |
| | | 当年度繰入金合計 | 142,323 176,592 |
| | う ち | 収益勘定繰入金 | 108,900 108,900 |
| | | うち 基準内繰入金 | 108,000 108,000 |
| | う ち | 資本勘定繰入金 | 33,423 67,692 |
| | | うち 基準内繰入金 | 33,423 30,000 |
| 費用構成比率(%) | 職員給与と費 | | 43.7 43.0 |
| | 支払利息 | | 2.3 2.1 |
| | 減価償却費 | | 5.7 6.1 |
| | 材料費 | | 31.2 31.2 |
| 財務分析(%) | その他 ※2 | | 17.0 17.5 |
| | 自己資本構成比率 ※3 | | 30.1 35.1 |
| | 流動比率 ※3 | | 324.6 348.5 |
| | 経常収支比率 | | 103.1 104.1 |
| | 医業収支比率 | | 97.8 98.8 |
| | 累積欠損金比率 ※3 | | 101.6 94.6 |
| | 不良債務比率 ※3 | | - - |
| | 医 業 | 企業債償還元金 | 6.3 6.3 |
| | | 企業債利息 | 2.5 2.3 |
| | | 企業債元利償還金 | 8.8 8.6 |
| | | 職員給与と費 | 50.0 46.3 |
| | 医療材料費 | | 33.7 33.3 |

※1 標榜診療科目目欄

内…内科 精…精神・神経内科 小…小児科 外…外科 整…整形外科
 脳…脳神経外科 皮…皮膚・泌尿器科 産…産婦人科 眼…眼科
 耳…耳鼻いんこう科 放…放射線科 歯…歯科・歯科口腔外科 麻…麻酔科
 他…その他

※2 表示単位未満四捨五入の関係で、合計が一致しない場合がある。

※3 病院別ではなく、病院事業単位で算出している。

| | | | | |
|-------|-------|-----------------------|-------------|-----------|
| 項目 | | 年度 | 平成26年度 | 平成27年度 |
| 損益計算書 | う ち | 総収益(B+E) | A 1,101,514 | 1,128,590 |
| | | 経常収益(C+D) | B 1,101,125 | 1,128,590 |
| | | 医業収益 | C 982,078 | 1,007,918 |
| | | 入院収益 | 352,600 | 368,641 |
| | | 外来収益 | 518,068 | 521,418 |
| | | 他会計負担金 | 30,084 | 33,000 |
| | | 医業外収益 | D 119,047 | 120,672 |
| | | 他会計繰入金 | 78,816 | 75,900 |
| | | 長期前受金戻入 | 37,490 | 41,979 |
| | | 特別利益 | E 389 | 0 |
| CF計算書 | う ち | 総費用(G+J) | F 1,092,492 | 1,083,958 |
| | | 経常費用(H+I) | G 1,067,695 | 1,083,958 |
| | | 医業費用 | H 1,004,279 | 1,020,610 |
| | | 職員給与と費 | 466,299 | 466,235 |
| | | 材料費 | 333,450 | 338,374 |
| | | 減価償却費 | 61,171 | 66,471 |
| | | 医業外費用 | I 63,416 | 63,348 |
| | | 支払利息 | 24,809 | 23,135 |
| | | 特別損失 | J 24,797 | 0 |
| | | 経常利益(経常損失)(B-G) | 33,430 | 44,632 |
| 資本的収支 | う ち | 純利益(純損失)(A-F) | 9,022 | 44,632 |
| | | 業務活動によるキャッシュ・フロー | 55,551 | 17,243 |
| | | 投資活動によるキャッシュ・フロー | △ 35,395 | 29,803 |
| | | 財務活動によるキャッシュ・フロー | △ 61,806 | △ 63,479 |
| | | 資金の増加額(又は減少額) | △ 41,650 | △ 16,433 |
| | | 資本的収入 | K 33,423 | 67,692 |
| | | 企業債 | 0 | 0 |
| | | 他会計繰入金 | 33,423 | 67,692 |
| | | 資本的支出 | L 117,999 | 102,123 |
| | | 建設改良費 | 56,193 | 38,644 |
| 貸借対照表 | う ち | 企業債償還金 | 61,806 | 63,479 |
| | | 収支差引(K-L) | M △ 84,576 | △ 34,431 |
| | | 補填財源 | N 84,576 | 34,431 |
| | | 補填財源不足額(M+N) | 0 | 0 |
| | 資 産 | 固定資産 | 863,824 | 832,953 |
| | | うち 償却資産 | 2,367,333 | 2,390,550 |
| | | 減価償却累計額(△) | 1,517,116 | 1,571,650 |
| | | 流動資産 | 456,683 | 498,991 |
| | う ち | 現金及び預金 | 287,679 | 271,246 |
| | | 未収金及び未収収益 | 157,585 | 216,664 |
| | | 貸倒引当金(△) | 0 | 0 |
| | | 貯蔵品 | 11,419 | 11,081 |
| | 負 債 | 繰延資産 | 0 | 0 |
| | | 資産合計 | 1,320,507 | 1,331,944 |
| 貸借対照表 | う ち | 固定負債 | 781,990 | 720,582 |
| | | 建設改良費等の財源に充てるための企業債 | 781,990 | 720,582 |
| | | 建設改良費等の財源に充てるための長期借入金 | 0 | 0 |
| | | 引当金 | 0 | 0 |
| | う ち | 流動負債 | 140,703 | 143,203 |
| | | 建設改良費等の財源に充てるための企業債 | 63,479 | 61,408 |
| | | 建設改良費等の財源に充てるための長期借入金 | 0 | 0 |
| | | 引当金 | 0 | 0 |
| | う ち | 一時借入金 | 0 | 0 |
| | | 未払金及び未払費用 | 77,224 | 53,877 |
| 貸借対照表 | 資 本 | 繰延収益 | 127,417 | 144,130 |
| | | 長期前受金 | 358,500 | 415,841 |
| | | 長期前受金収益化累計額(△) | 231,083 | 271,711 |
| | | 負債合計 | 1,050,110 | 1,007,915 |
| | う ち | 資本金 | 1,268,420 | 1,277,420 |
| | | 剰余金 | △ 998,023 | △ 953,391 |
| | | 資本剰余金 | 0 | 0 |
| | | 利益剰余金 | △ 998,023 | △ 953,391 |
| | 引 当 金 | うち 当年度未処分利益剰余金 | 0 | 0 |
| | | うち 当年度未処理欠損金(△) | 998,023 | 953,391 |
| | | 資本合計 | 270,397 | 324,029 |
| | | 退職給付引当金 | 0 | 0 |
| 貸借対照表 | う ち | 賞与引当金 | 0 | 0 |
| | | 修繕引当金 | 0 | 0 |
| | | 特別修繕引当金 | 0 | 0 |
| | | その他引当金 | 0 | 0 |
| | 資 本 | 不良債務 | 0 | 0 |
| | | 実質資金不足額 | 0 | 0 |
| | | 企業債現在高 | 845,469 | 781,990 |
| | | 支出決算規模 | 1,191,973 | 1,122,493 |

※貸借対照表は病院別ではなく、事業一本で作成された内容を転記したものである。

病院事業の経営状況(法適)

団体名: 横芝光町

(金額:千円)

| 病院名 | | 東陽病院 | |
|-----------------------|-------------------------|------------------|-------------------|
| 事業開始年月日 | | 昭和26年08月28日 | |
| 法適用年月日 | | 昭和41年12月01日 | |
| 法適用区分 | | 当然財務 | |
| 管理者 | | 非設置 | |
| 経営形態 | | 直営 | |
| 不採算地区病院／DPC対象病院 | | ----- / ----- | |
| 標榜診療科目 ※1 | | 内 外 整 脳 皮 産 眼 耳 | |
| 項目 | 年度 | 平成26年度 | 平成27年度 |
| 施設 内 訳 | 年度末許可(稼動)病床数 (床) | 100(100) | 100(100) |
| | 一般病床 | 55(55) | 55(55) |
| | 療養病床 | 45(45) | 45(45) |
| | 結核病床 | 0(0) | 0(0) |
| | 精神病床 | 0(0) | 0(0) |
| | 感染症病床 | 0(0) | 0(0) |
| | 室料差額病床数 (床) | 28 | 28 |
| | 救急告示病床数 (床) | 5 | 5 |
| | 看護配置 | 10:1 | 10:1 |
| | 病院施設延面積 (㎡) | 6,384 | 6,384 |
| 職員 数 | 高・準看護養成所現員(定数) (人) | 0(0) | 0(0) |
| | 年度末全職員数(100床当り職員数) (人) | 80.1(80.1) | 87.6(87.6) |
| | うち 医師 | 6.4(6.4) | 6.6(6.6) |
| | 看護部門 | 52.5(52.5) | 58.0(58.0) |
| 経営 分析 | 事務部門 | 8.0(8.0) | 8.0(8.0) |
| | 病床利用率 (%) | 57.5 | 63.0 |
| | 稼動病床利用率 (%) | 57.5 | 63.0 |
| | 〃 (除感染症病床) (%) | 57.5 | 63.0 |
| | 平均在院日数 (日) | 17.0 | 16.7 |
| | 一日平均患者数 (人) | 57 | 63 |
| | 入院 外来 | 169 | 171 |
| | 年延患者数 (人) | 20,984 | 23,040 |
| | 入院 外来 | 41,283 | 41,665 |
| | 外来入院患者比率 (%) | 196.7 | 180.8 |
| | 職員一人当り診療収入 (千円) | 8,891 | 9,053 |
| | 医師一人一日当り 入院 患者数 (人) 外来 | 7.5 14.8 | 8.0 14.5 |
| | 医師一人一日当り診療収入 (千円) | 258 | 281 |
| | 薬品使用効率 (%) | 122.7 | 119.9 |
| | 患者一人一日当り 入院 診療収入 (円) 外来 | 22,336 6,090 | 23,295 6,457 |
| | 総収益(除繰入金) うち 薬品収入 | 14,070 897 | 14,879 985 |
| | 総患者一人一日 総費用 うち 給与費 薬品費 | 20,341 9,620 731 | 20,651 10,007 821 |
| | 純利益 | 529 | 101 |
| | 入院患者一人一日当り給食材料費 (円) | 142 | 96 |
| | 稼動病床一床一日 医業収益 医業費用 | 21,618 32,627 | 24,029 35,388 |
| 繰 入 金 | 当年度繰入金合計 | 534,938 | 505,370 |
| | うち 収益勘定繰入金 | 423,393 | 380,042 |
| | うち 基準内繰入金 | 353,409 | 220,999 |
| | 資本勘定繰入金 | 111,545 | 125,328 |
| 費用 構成 比率 (%) | うち 基準内繰入金 | 111,545 | 125,328 |
| | 職員給与と費 | 48.6 | 48.5 |
| | 支払利息 | 0.8 | 0.7 |
| | 減価償却費 | 9.8 | 9.0 |
| 財務 分析 (%) | 材料費 | 7.5 | 8.3 |
| | その他 ※2 | 33.2 | 33.6 |
| | 自己資本構成比率 ※3 | 71.1 | 74.9 |
| | 流動比率 ※3 | 207.6 | 194.8 |
| | 経常収支比率 | 105.5 | 100.5 |
| | 医業収支比率 | 66.3 | 67.9 |
| | 累積欠損金比率 ※3 | 137.8 | 122.9 |
| | 不良債務比率 ※3 | — | — |
| | 企業債償還元金 | 19.6 | 18.9 |
| | 企業債利息 | 1.3 | 1.0 |
| | 企業債元利償還金 | 20.9 | 19.9 |
| | 職員給与と費 | 80.2 | 73.6 |
| | 医療材料費 | 11.3 | 12.3 |
| | 医療収益に対する比率 | | |

※1 標榜診療科目欄

内…内科 精…精神・神経内科 小…小児科 外…外科 整…整形外科
 脳…脳神経外科 皮…皮膚・泌尿器科 産…産婦人科 眼…眼科
 耳…耳鼻いんこう科 放…放射線科 歯…歯科・歯科口腔外科 麻…麻酔科
 他…その他

※2 表示単位未満四捨五入の関係で、合計が一致しない場合がある。

※3 病院別ではなく、病院事業単位で算出している。

| 項目 | 年度 | | 平成26年度 | 平成27年度 | | |
|---------------|------------------|-----------------|-----------------------|-------------|-------------|-------------|
| 損益計算書 | うち | 総収益(B+E) | A | 1,299,517 | 1,342,796 | |
| | | うち | 経常収益(C+D) | B | 1,299,517 | 1,342,303 |
| | | | うち | 医業収益 | C | 789,041 |
| | | うち | 入院収益 | | 468,699 | 536,707 |
| | | | 外来収益 | | 251,432 | 269,032 |
| | | うち | 他会計負担金 | | 28,093 | 29,387 |
| | | | 医業外収益 | D | 510,476 | 462,845 |
| | | うち | 他会計繰入金 | | 395,300 | 350,655 |
| | | | 長期前受金戻入 | | 66,030 | 63,560 |
| | | うち | 特別利益 | E | 0 | 493 |
| | 総費用(G+J) | | F | 1,266,564 | 1,336,239 | |
| | うち | うち | 経常費用(H+I) | G | 1,231,584 | 1,336,239 |
| | | | 医業費用 | H | 1,190,872 | 1,295,196 |
| | | うち | 職員給与と費 | | 599,037 | 647,500 |
| | | | 材料費 | | 92,354 | 110,393 |
| | | うち | 減価償却費 | | 120,652 | 120,087 |
| | | | 医業外費用 | I | 40,712 | 41,043 |
| | | うち | 支払利息 | | 10,205 | 8,692 |
| | | 特別損失 | J | 34,980 | 0 | |
| | | 経常利益(経常損失)(B-G) | | | 67,933 | 6,064 |
| 純利益(純損失)(A-F) | | | 32,953 | 6,557 | | |
| CF計算書 | 業務活動によるキャッシュ・フロー | | | 124,497 | 75,275 | |
| | 投資活動によるキャッシュ・フロー | | | 67,763 | 77,348 | |
| | 財務活動によるキャッシュ・フロー | | | △ 141,711 | △ 166,152 | |
| | 資金の増加額(又は減少額) | | | 50,549 | △ 13,529 | |
| 資本的収支 | 資本的収入 | | K | 124,745 | 128,028 | |
| | うち | 企業債 | | 13,200 | 0 | |
| | | 他会計繰入金 | | 111,545 | 125,328 | |
| | 資本的支出 | | L | 202,196 | 217,971 | |
| | うち | 建設改良費 | | 47,285 | 51,818 | |
| | | 企業債償還金 | | 154,911 | 166,153 | |
| | 収支差引(K-L) | | M | △ 77,451 | △ 89,943 | |
| | 補填財源 | | N | 77,451 | 89,943 | |
| 補填財源不足額(M+N) | | | 0 | 0 | | |
| 貸借対照表※ | 資産 | うち | 固定資産 | | 3,055,546 | 2,974,133 |
| | | | 償却資産 | | 4,830,249 | 4,853,322 |
| | | | 減価償却累計額(△) | | 2,030,524 | 2,135,773 |
| | | うち | 流動資産 | | 441,879 | 441,070 |
| | | | 現金及び預金 | | 267,412 | 253,883 |
| | | | 未収金及び未収収益 | | 151,551 | 163,416 |
| | | うち | 貸倒引当金(△) | | 358 | 131 |
| | | | 貯蔵品 | | 23,274 | 23,902 |
| | 繰延資産 | | | 0 | 0 | |
| | 資産合計 | | | 3,497,425 | 3,415,203 | |
| | 負債 | うち | 固定負債 | | 796,656 | 629,885 |
| | | | 建設改良費等の財源に充てるための企業債 | | 796,656 | 629,885 |
| | | | 建設改良費等の財源に充てるための長期借入金 | | 0 | 0 |
| | | | 引当金 | | 0 | 0 |
| | | うち | 流動負債 | | 212,831 | 226,449 |
| | | | 建設改良費等の財源に充てるための企業債 | | 166,153 | 166,770 |
| | | | 建設改良費等の財源に充てるための長期借入金 | | 0 | 0 |
| | | | 引当金 | | 36,456 | 38,349 |
| | | うち | 一時借入金 | | 0 | 0 |
| | | | 未払金及び未払費用 | | 5,752 | 15,889 |
| | | | 繰延収益 | | 680,065 | 744,438 |
| | | | うち | 長期前受金 | | 1,190,523 |
| | うち | 長期前受金収益化累計額(△) | | 510,458 | 572,188 | |
| | 負債合計 | | | 1,689,552 | 1,600,772 | |
| | 資本 | うち | 資本金 | | 2,895,051 | 2,895,051 |
| | | | 剰余金 | | △ 1,087,178 | △ 1,080,620 |
| 資本剰余金 | | | | 0 | 0 | |
| 利益剰余金 | | | | △ 1,087,178 | △ 1,080,620 | |
| うち | | | 当年度未処分利益剰余金 | | 0 | 0 |
| うち | | 当年度未処理欠損金(△) | | 1,087,228 | 1,080,670 | |
| 資本合計 | | | 1,807,873 | 1,814,431 | | |
| 引当金 | | 退職給付引当金 | | 0 | 0 | |
| | | 賞与引当金 | | 36,456 | 38,349 | |
| | | 修繕引当金 | | 0 | 0 | |
| | 特別修繕引当金 | | 0 | 0 | | |
| | その他引当金 | | 0 | 0 | | |
| 不良債務 | | | 0 | 0 | | |
| 実質資金不足額 | | | 0 | 0 | | |
| 企業債現在高 | | | 962,809 | 796,655 | | |
| 支出決算規模 | | | 1,353,446 | 1,439,691 | | |

※貸借対照表は病院別ではなく、事業一本で作成された内容を転記したものである。

病院事業の経営状況(法適)

団体名: 鋸南町

(金額:千円)

| 病院名 | | 国保鋸南病院 | |
|-----------------------|------------------------------------|------------------------|------------------------|
| 事業開始年月日 | | 昭和40年04月01日 | |
| 法適用年月日 | | 昭和42年12月01日 | |
| 法適用区分 | | 当然財務 | |
| 管理者 | | 非設置 | |
| 経営形態 | | 指定管理者制度利用料金制 | |
| 不採算地区病院／DPC対象病院 | | 第2種該当 / - - - - | |
| 標榜診療科目 ※1 | | 内 外 眼 | |
| 項目 | 年度 | 平成26年度 | 平成27年度 |
| 施設 内 訳 | 年度末許可(稼動)病床数 (床) | 66(50) | 66(57) |
| | 一般病床 | 32(38) | 32(32) |
| | 療養病床 | 34(12) | 34(25) |
| | 結核病床 | 0(0) | 0(0) |
| | 精神病床 | 0(0) | 0(0) |
| | 感染症病床 | 0(0) | 0(0) |
| | 室料差額病床数 (床) | 0 | 0 |
| | 救急告示病床数 (床) | 5 | 5 |
| | 看護配置 | 10:1 | 10:1 |
| | 病院施設延面積 (㎡) | 3,389 | 3,389 |
| 職員 数 | 高・準看護養成所現員(定数) (人) | 0(0) | 0(0) |
| | 年度末全職員数(100床当り職員数) (人) | 0.0(0.0) | 0.0(0.0) |
| | うち 医師 | 0.0(0.0) | 0.0(0.0) |
| | 看護部門 | 0.0(0.0) | 0.0(0.0) |
| 経営 分析 | 事務部門 | 0.0(0.0) | 0.0(0.0) |
| | 病床利用率 (%) | 45.4 | 61.0 |
| | 稼動病床利用率 (%) | 61.0 | 70.6 |
| | 〃 (除感染症病床) (%) | 61.0 | 70.6 |
| | 平均在院日数 (日) | 18.6 | 16.9 |
| | 一日平均患者数 (人) | 入院 31 外来 79 | 入院 40 外来 78 |
| | 年延患者数 (人) | 入院 11,352 外来 21,220 | 入院 14,737 外来 21,030 |
| | 外来入院患者比率 (%) | 186.9 | 142.7 |
| | 職員一人当り診療収入 (千円) | — | — |
| | 医師一人一日当り患者数 (人) | — | — |
| | 医師一人一日当り診療収入 (千円) | — | — |
| | 薬品使用効率 (%) | — | — |
| | 患者一人一日当り診療収入 (円) | 入院 0 外来 0 | 入院 0 外来 0 |
| | 総収益(除繰入金) | 230 | 211 |
| | うち 薬品収入 | 0 | 0 |
| | 総費用 | 1,744 | 1,589 |
| | うち 給与費 | 0 | 0 |
| | うち 薬品費 | 0 | 0 |
| | 純利益 | 0 | 0 |
| 繰 入 金 | 入院患者一人一日当り給食材料費 (円) | 0 | 0 |
| | 稼動病床一床一日当り収益費用(円) | 医療収益 125 医療費用 2,514 | 120 2,377 |
| | 当年度繰入金合計 | 115,538 | 57,337 |
| | うち 収益勘定繰入金 | 16,977 | 15,619 |
| | うち 基準内繰入金 | 4,288 | 11,331 |
| | 資本勘定繰入金 | 98,561 | 41,718 |
| | うち 基準内繰入金 | 54,493 | 26,302 |
| | 職員給与と費 | 0.0 | 0.0 |
| | 支払利息 | 11.4 | 8.8 |
| | 減価償却費 | 58.1 | 59.9 |
| 費用 構成 比率 (%) | 材料費 | 0.0 | 0.0 |
| | その他 ※2 | 30.6 | 31.3 |
| | 自己資本構成比率 ※3 | 65.2 | 67.3 |
| | 流動比率 ※3 | 28.2 | 26.7 |
| | 経常収支比率 | 43.1 | 40.8 |
| | 医療収支比率 | 5.0 | 5.0 |
| | 累積欠損金比率 ※3 | 52,612.3 | 50,276.6 |
| | 不良債務比率 ※3 | — | — |
| | 企業債償還元金 | 2,108.0 | 1,668.5 |
| | 企業債利息 | 277.8 | 200.3 |
| 財務 分析 (%) | 企業債元利償還金 | 2,385.8 | 1,868.8 |
| | 職員給与と費 | 0.0 | 0.0 |
| | 医療材料費 | 0.0 | 0.0 |
| | 内…内科 精…精神・神経内科 小…小児科 外…外科 整…整形外科 | | |
| | 脳…脳神経外科 皮…皮膚・泌尿器科 産…産婦人科 眼…眼科 | | |
| | 耳…耳鼻いんこう科 放…放射線科 歯…歯科・歯科口腔外科 麻…麻酔科 | | |
| | 他…その他 | | |
| | ※2 表示単位未満四捨五入の関係で、合計が一致しない場合がある。 | | |
| | ※3 病院別ではなく、病院事業単位で算出している。 | | |

※1 標榜診療科目欄

内…内科 精…精神・神経内科 小…小児科 外…外科 整…整形外科
脳…脳神経外科 皮…皮膚・泌尿器科 産…産婦人科 眼…眼科
耳…耳鼻いんこう科 放…放射線科 歯…歯科・歯科口腔外科 麻…麻酔科
他…その他

※2 表示単位未満四捨五入の関係で、合計が一致しない場合がある。

※3 病院別ではなく、病院事業単位で算出している。

| 項目 | 年度 | 平成26年度 | 平成27年度 |
|----------------------------|------------------------|-------------|-------------|
| 損 益 計 算 書 | 総収益(B+E) | A 24,454 | 23,169 |
| | 経常収益(C+D) | B 24,454 | 23,169 |
| | 医療収益 | C 2,325 | 2,500 |
| | うち 入院収益 | 0 | 0 |
| | うち 外来収益 | 0 | 0 |
| | うち 他会計負担金 | 0 | 0 |
| | 医療外収益 | D 22,129 | 20,669 |
| | うち 他会計繰入金 | 16,977 | 15,619 |
| | うち 長期前受金戻入 | 3,083 | 3,241 |
| | 特別利益 | E 0 | 0 |
| CF 計 算 書 | 総費用(G+J) | F 56,790 | 56,848 |
| | 経常費用(H+I) | G 56,790 | 56,848 |
| | 医療費用 | H 46,779 | 49,595 |
| | 職員給与と費 | 0 | 0 |
| | 材料費 | 0 | 0 |
| | 減価償却費 | 32,970 | 34,073 |
| | 医療外費用 | I 10,011 | 7,253 |
| | うち 支払利息 | 6,458 | 5,007 |
| | 特別損失 | J 0 | 0 |
| | 経常利益(経常損失)(B-G) | △ 32,336 | △ 33,679 |
| 資 本 的 収 支 | 純利益(純損失)(A-F) | △ 32,336 | △ 33,679 |
| | 業務活動によるキャッシュ・フロー | △ 5,072 | △ 1,919 |
| | 投資活動によるキャッシュ・フロー | △ 45,879 | △ 26,007 |
| | 財務活動によるキャッシュ・フロー | 49,550 | 28,305 |
| | 資金の増加額(又は減少額) | △ 1,401 | 379 |
| | 資本的収入 | K 98,561 | 72,718 |
| | うち 企業債 | 0 | 28,300 |
| | うち 他会計繰入金 | 98,561 | 41,718 |
| | 資本的支出 | L 98,561 | 72,717 |
| | うち 建設改良費 | 49,550 | 31,004 |
| 貸 借 対 照 表 ※ | うち 企業債償還金 | 49,011 | 41,713 |
| | 収支差引(K-L) | M 0 | 1 |
| | 補填財源 | N 0 | 0 |
| | 補填財源不足額(M+N) | 0 | 0 |
| | 固定資産 | 531,503 | 525,259 |
| | うち 償却資産 | 1,316,333 | 1,327,458 |
| | 減価償却累計額(△) | 854,433 | 871,802 |
| | 流動資産 | 11,780 | 12,109 |
| | 現金及び預金 | 11,262 | 11,641 |
| | 未収金及び未収収益 | 518 | 468 |
| 資 産 | 貸倒引当金(△) | 0 | 0 |
| | 貯蔵品 | 0 | 0 |
| | 繰延資産 | 0 | 0 |
| | 資産合計 | 543,283 | 537,368 |
| | 固定負債 | 147,429 | 130,507 |
| | うち 建設改良費等の財源に充てるための企業債 | 147,429 | 130,507 |
| | 建設改良費等の財源に充てるための長期借入金 | 0 | 0 |
| | 引当金 | 0 | 0 |
| | 流動負債 | 41,759 | 45,268 |
| | 建設改良費等の財源に充てるための企業債 | 41,713 | 45,222 |
| 負 債 | 建設改良費等の財源に充てるための長期借入金 | 0 | 0 |
| | 引当金 | 0 | 0 |
| | 一時借入金 | 0 | 0 |
| | 未払金及び未払費用 | 46 | 46 |
| | 繰延収益 | 55,146 | 54,605 |
| | うち 長期前受金 | 178,922 | 178,465 |
| | うち 長期前受金収益化累計額(△) | 123,776 | 123,860 |
| | 負債合計 | 244,334 | 230,380 |
| | 剰余金 | 1,522,186 | 1,563,904 |
| | 資本剰余金 | △ 1,223,237 | △ 1,256,916 |
| 資 本 | 利益剰余金 | 0 | 0 |
| | うち 当年度未処分利益剰余金 | △ 1,223,237 | △ 1,256,916 |
| | うち 当年度未処理欠損金(△) | 0 | 0 |
| | 資本合計 | 1,223,237 | 1,256,916 |
| | 退職給付引当金 | 298,949 | 306,988 |
| | 賞与引当金 | 0 | 0 |
| | 修繕引当金 | 0 | 0 |
| | 特別修繕引当金 | 0 | 0 |
| | その他引当金 | 0 | 0 |
| | 不良債務 | 0 | 0 |
| 引 当 金 | 実質資金不足額 | 0 | 0 |
| | 企業債現在高 | 189,142 | 175,729 |
| | 支出決算規模 | 122,540 | 95,716 |

※貸借対照表は病院別ではなく、事業一本で作成された内容を転記したものである。

病院事業の経営状況(法適)

団体名：香取市東庄町病院組合

(金額：千円)

| 病院名 | | 小見川総合病院 | |
|-----------------|---------------------|-------------------------|--------------|
| 事業開始年月日 | | 昭和30年08月01日 | |
| 法適用年月日 | | 昭和42年04月01日 | |
| 法適用区分 | | 当然財務 | |
| 管理者 | | 非設置 | |
| 経営形態 | | 直営 | |
| 不採算地区病院／DPC対象病院 | | ----- / ----- | |
| 標榜診療科目 ※1 | | 内 小 外 整 脳 皮 産 眼 耳 放 歯 他 | |
| 項目 | | 年度 | 年度 |
| | | 平成26年度 | 平成27年度 |
| 施設 | 内 設 | 年度末許可(稼動)病床数 (床) | 170(150) |
| | | 一般病床 | 170(150) |
| | | 療養病床 | 0(0) |
| | | 結核病床 | 0(0) |
| | | 精神病床 | 0(0) |
| | | 感染症病床 | 0(0) |
| | 内 設 | 室料差額病床数 (床) | 32 |
| | | 救急告示病床数 (床) | 6 |
| | | 看護配置 | 10:1 |
| | | 病院施設延面積 (㎡) | 11,075 |
| | | 高・準看護成所現員(定数) (人) | 56(80) |
| 職員数 | うち | 年度末全職員数(100床当り職員数) (人) | 190.0(111.8) |
| | | 医師 | 10.0(5.9) |
| | | 看護部門 | 117.0(68.8) |
| | | 事務部門 | 19.0(11.2) |
| 経営分析 | 病床利用率 | (%) | 45.2 |
| | | 稼動病床利用率 (%) | 51.2 |
| | | " (除感染症病床) (%) | 51.2 |
| | | 平均在院日数 (日) | 10.7 |
| | 一日平均患者数 (人) | 入院 | 77 |
| | | 外来 | 427 |
| | 年延患者数 (人) | 入院 | 28,041 |
| | | 外来 | 104,239 |
| | 外来入院患者比率 (%) | | 371.7 |
| | 職員一人当り診療収入 (千円) | | 13,655 |
| | 医師一人一日当り患者数 (人) | 入院 | 4.5 |
| | | 外来 | 16.7 |
| | 医師一人一日当り診療収入 (千円) | | 416 |
| | 薬品使用効率 (%) | | 105.6 |
| | 患者一人一日当り診療収入 (円) | 入院 | 59,910 |
| | | 外来 | 8,773 |
| | 総患者一人一日当り収益費用 (円) | 総収益(除繰入金) | 21,035 |
| | | うち 薬品収入 | 1,341 |
| | | 総費用 | 25,026 |
| | | うち 給与費 | 11,149 |
| 繰入金 | うち | うち 薬品費 | 1,271 |
| | | 純利益 | 0 |
| | 入院患者一人一日当り給食材料費 (円) | | 507 |
| | 稼動病床一床一日 医業収益 | | 51,029 |
| | 当り収益費用(円) 医業費用 | | 55,633 |
| | 当年度繰入金合計 | | 337,000 |
| | うち | 収益勘定繰入金 | 259,853 |
| | | うち 基準内繰入金 | 259,419 |
| | うち | 資本勘定繰入金 | 77,147 |
| | | うち 基準内繰入金 | 77,147 |
| 費用構成比率(%) | 職員給与と費 | | 45.9 |
| | 支払利息 | | 0.1 |
| | 減価償却費 | | 4.9 |
| | 材料費 | | 20.6 |
| | その他 ※2 | | 28.5 |
| | 自己資本構成比率 ※3 | | 69.9 |
| | 流動比率 ※3 | | 367.5 |
| | 経常収支比率 | | 94.6 |
| | 医業収支比率 | | 91.7 |
| | 累積欠損金比率 ※3 | | 36.2 |
| 財務分析(%) | 不良債務比率 ※3 | | — |
| | 医業収益に対する比率 | 企業債償還元金 | 5.0 |
| | | 企業債利息 | 0.1 |
| | | 企業債元利償還金 | 5.1 |
| | | 職員給与と費 | 56.1 |
| | | 医療材料費 | 23.2 |
| | 自己資本構成比率 ※3 | | 69.9 |
| | 流動比率 ※3 | | 367.5 |
| | 経常収支比率 | | 94.6 |
| | 医業収支比率 | | 91.7 |
| | 累積欠損金比率 ※3 | | 36.2 |

※1 標榜診療科目目欄

内…内科 精…精神・神経内科 小…小児科 外…外科 整…整形外科
 脳…脳神経外科 皮…皮膚・泌尿器科 産…産婦人科 眼…眼科
 耳…耳鼻いんこう科 放…放射線科 歯…歯科・歯科口腔外科 麻…麻酔科
 他…その他

※2 表示単位未満四捨五入の関係で、合計が一致しない場合がある。

※3 病院別ではなく、病院事業単位で算出している。

| 項目 | | 年度 | 平成26年度 | 平成27年度 |
|-------|----|-----------------------|--------|-------------|
| 損益計算書 | うち | 総収益(B+E) | A | 3,042,400 |
| | | 経常収益(C+D) | B | 3,042,388 |
| | | 医業収益 | C | 2,793,845 |
| | | うち 入院収益 | | 1,679,929 |
| | | うち 外来収益 | | 914,447 |
| | | 他会計負担金 | | 116,890 |
| | | 医業外収益 | D | 248,543 |
| | | うち 他会計繰入金 | | 142,963 |
| | | うち 長期前受金戻入 | | 67,182 |
| | | 特別利益 | E | 12 |
| CF計算書 | うち | 総費用(G+J) | F | 3,310,427 |
| | | 経常費用(H+I) | G | 3,215,457 |
| | | 医業費用 | H | 3,045,919 |
| | | うち 職員給与と費 | | 1,474,785 |
| | | うち 材料費 | | 663,195 |
| | | 減価償却費 | | 158,141 |
| | | 医業外費用 | I | 169,538 |
| | | うち 支払利息 | | 1,853 |
| | | 特別損失 | J | 94,970 |
| | | 経常利益(経常損失)(B-G) | | △ 173,069 |
| CF計算書 | うち | 純利益(純損失)(A-F) | | △ 268,027 |
| | | 業務活動によるキャッシュ・フロー | | △ 167,852 |
| | | 投資活動によるキャッシュ・フロー | | △ 29,470 |
| | | 財務活動によるキャッシュ・フロー | | △ 34,532 |
| | | 資金の増加額(又は減少額) | | △ 231,854 |
| | | 資本的収入 | K | 106,447 |
| | | うち 企業債 | | 29,300 |
| | | うち 他会計繰入金 | | 77,147 |
| | | 資本的支出 | L | 170,562 |
| | | うち 建設改良費 | | 29,599 |
| CF計算書 | うち | 企業債償還金 | | 140,963 |
| | | 収支差引(K-L) | M | △ 64,115 |
| | | 補填財源 | N | 64,115 |
| | | 補填財源不足額(M+N) | | 0 |
| 貸借対照表 | うち | 固定資産 | | 2,097,084 |
| | | うち 償却資産 | | 4,953,819 |
| | | 減価償却累計額(△) | | 3,168,701 |
| | | 流動資産 | | 1,171,069 |
| | | 現金及び預金 | | 638,191 |
| | | 未収金及び未収収益 | | 506,339 |
| | | 貸倒引当金(△) | | 0 |
| | | 貯蔵品 | | 26,539 |
| | | 繰延資産 | | 0 |
| | | 資産合計 | | 3,268,153 |
| 貸借対照表 | うち | 固定負債 | | 665,363 |
| | | 建設改良費等の財源に充ててための企業債 | | 665,363 |
| | | 建設改良費等の財源に充ててための長期借入金 | | 0 |
| | | 引当金 | | 0 |
| | | 流動負債 | | 318,661 |
| | | 建設改良費等の財源に充ててための企業債 | | 0 |
| | | 建設改良費等の財源に充ててための長期借入金 | | 0 |
| | | 引当金 | | 0 |
| | | 一時借入金 | | 0 |
| | | 未払金及び未払費用 | | 214,563 |
| 貸借対照表 | うち | 繰延収益 | | 297,095 |
| | | 長期前受金 | | 753,355 |
| | | 長期前受金収益化累計額(△) | | 456,260 |
| | | 負債合計 | | 1,281,119 |
| | | 剰余金 | | 2,988,566 |
| | | 資本剰余金 | | △ 1,001,532 |
| | | 利益剰余金 | | 1,438 |
| | | うち 当年度未処分利益剰余金 | | △ 1,002,970 |
| | | うち 当年度未処理欠損金(△) | | 0 |
| | | 資本合計 | | 1,987,034 |
| 貸借対照表 | うち | 退職給付引当金 | | 0 |
| | | 賞与引当金 | | 104,098 |
| | | 修繕引当金 | | 0 |
| | | 特別修繕引当金 | | 0 |
| | | その他引当金 | | 0 |
| | | 不良債務 | | 0 |
| | | 実質資金不足額 | | 0 |
| | | 企業債現在高 | | 665,363 |
| | | 支出決算規模 | | 3,331,671 |
| | | | | 3,440,097 |

※貸借対照表は病院別ではなく、事業一本で作成された内容を転記したものである。

病院事業の経営状況(法適)

団体名: 組合立国保成東病院

(金額:千円)

| 病院名 | | 国保成東病院 | |
|-----------------|------------------------|---------------|---------|
| 事業開始年月日 | | ----- | |
| 法適用年月日 | | ----- | |
| 法適用区分 | | 条例全部 | |
| 管理者 | | 非設置 | |
| 経営形態 | | 直営 | |
| 不採算地区病院／DPC対象病院 | | ----- / ----- | |
| 標榜診療科目 ※1 | | | |
| 項目 | 年度 | 平成26年度 | 平成27年度 |
| 施設 | 年度末許可(稼動)病床数 (床) | — | — |
| | 内訳 | 一般病床 | — |
| | | 療養病床 | — |
| | | 結核病床 | — |
| | | 精神病床 | — |
| | | 感染症病床 | — |
| | 室料差額病床数 (床) | 0 | 0 |
| | 救急告示病床数 (床) | 0 | 0 |
| | 看護配置 | —:— | —:— |
| | 病院施設延面積 (㎡) | 0 | 0 |
| 職員数 | 高・準看護養成所現員(定数) (人) | 0(0) | 0(0) |
| | 年度末全職員数(100床当り職員数) (人) | — | — |
| | うち | 医師 | — |
| | | 看護部門 | — |
| | | 事務部門 | — |
| 経営分析 | 病床利用率 (%) | — | — |
| | 稼動病床利用率 (%) | — | — |
| | 〃 (除感染症病床) (%) | — | — |
| | 平均在院日数 (日) | 0.0 | 0.0 |
| | 一日平均患者数 (人) | 入院 | — |
| | | 外来 | — |
| | 年延患者数 (人) | 入院 | 0 |
| | | 外来 | 0 |
| | 外来入院患者比率 (%) | — | — |
| | 職員一人当り診療収入 (千円) | — | — |
| | 医師一人一日当り患者数 (人) | 入院 | — |
| | | 外来 | — |
| | 医師一人一日当り診療収入 (千円) | — | — |
| | 薬品使用効率 (%) | — | — |
| | 患者一人一日当り診療収入 (円) | 入院 | — |
| | | 外来 | — |
| | 総患者一人一日当り収益費用 (円) | 総収益(除繰入金) | — |
| | | うち 薬品収入 | — |
| | | 総費用 | — |
| | | うち 給与費 | — |
| | | うち 薬品費 | — |
| | | 純利益 | — |
| | 入院患者一人一日当り給食材料費 (円) | — | — |
| | 稼動病床一床一日当り収益費用(円) | 医療収益 | — |
| | | 医療費用 | — |
| 繰入金 | 当年度繰入金合計 | 161,685 | 161,685 |
| | うち | 収益勘定繰入金 | 26,884 |
| | | うち 基準内繰入金 | 26,884 |
| | うち | 資本勘定繰入金 | 134,801 |
| | | うち 基準内繰入金 | 134,801 |
| 費用構成比率(%) | 職員給与と費 | 0.0 | 0.0 |
| | 支払利息 | 99.9 | 100.0 |
| | 減価償却費 | 0.0 | 0.0 |
| | 材料費 | 0.0 | 0.0 |
| | その他 ※2 | 0.1 | 0.0 |
| 財務分析(%) | 自己資本構成比率 ※3 | — | — |
| | 流動比率 ※3 | — | — |
| | 経常収支比率 | 100.1 | 100.1 |
| | 医療収支比率 | — | — |
| | 累積欠損金比率 ※3 | — | — |
| | 不良債務比率 ※3 | — | — |
| | 医療収益に対する比率 | 企業債償還元金 | — |
| | | 企業債利息 | — |
| | | 企業債元利償還金 | — |
| | | 職員給与と費 | — |
| | | 医療材料費 | — |

※1 標榜診療科目欄

内…内科 精…精神・神経内科 小…小児科 外…外科 整…整形外科
 脳…脳神経外科 皮…皮膚・泌尿器科 産…産婦人科 眼…眼科
 耳…耳鼻いんこう科 放…放射線科 歯…歯科・歯科口腔外科 麻…麻酔科
 他…その他

※2 表示単位未満四捨五入の関係で、合計が一致しない場合がある。

※3 病院別ではなく、病院事業単位で算出している。

| 項目 | 年度 | 平成26年度 | 平成27年度 |
|---------|------------------|-----------------------|---------|
| 損益計算書 | 総収益(B+E) | A | 26,949 |
| | 経常収益(C+D) | B | 26,949 |
| | うち | 医療収益 | 0 |
| | | 入院収益 | 0 |
| | | 外来収益 | 0 |
| | | 他会計負担金 | 0 |
| | うち | 医療外収益 | D |
| | | 他会計繰入金 | 26,884 |
| | | 長期前受金戻入 | 0 |
| | 特別利益 | E | 0 |
| | 総費用(G+J) | F | 26,919 |
| | 経常費用(H+I) | G | 26,919 |
| | うち | 医療費用 | H |
| | | 職員給与と費 | 0 |
| | | 材料費 | 0 |
| | | 減価償却費 | 0 |
| | うち | 医療外費用 | I |
| | | 支払利息 | 26,884 |
| | 特別損失 | J | 0 |
| | 経常利益(経常損失)(B-G) | | 30 |
| | 純利益(純損失)(A-F) | | 30 |
| CF計算書 | 業務活動によるキャッシュ・フロー | | 0 |
| | 投資活動によるキャッシュ・フロー | | 0 |
| | 財務活動によるキャッシュ・フロー | | 0 |
| | 資金の増加額(又は減少額) | | 0 |
| 資本的収支 | 資本的収入 | K | 134,801 |
| | うち | 企業債 | 0 |
| | | 他会計繰入金 | 134,801 |
| | 資本的支出 | L | 134,801 |
| | うち | 建設改良費 | 0 |
| | | 企業債償還金 | 134,801 |
| | 収支差引(K-L) | M | 0 |
| | 補填財源 | N | 0 |
| | 補填財源不足額(M+N) | | 0 |
| 資産 | 固定資産 | | 0 |
| | うち | 償却資産 | 0 |
| | | 減価償却累計額(△) | 0 |
| | 流動資産 | | 0 |
| | うち | 現金及び預金 | 0 |
| | | 未収金及び未収収益 | 0 |
| | | 貸倒引当金(△) | 0 |
| | | 貯蔵品 | 0 |
| | 繰延資産 | | 0 |
| | 資産合計 | | 0 |
| 負債 | 固定負債 | | 0 |
| | うち | 建設改良費等の財源に充てるための企業債 | 0 |
| | | 建設改良費等の財源に充てるための長期借入金 | 0 |
| | | 引当金 | 0 |
| | 流動負債 | | 0 |
| | うち | 建設改良費等の財源に充てるための企業債 | 0 |
| | | 建設改良費等の財源に充てるための長期借入金 | 0 |
| | | 引当金 | 0 |
| | | 一時借入金 | 0 |
| | 未払金及び未払費用 | | 0 |
| 貸借対照表※ | 繰延収益 | | 0 |
| | うち | 長期前受金 | 0 |
| | | 長期前受金収益化累計額(△) | 0 |
| | 負債合計 | | 0 |
| | 資本金 | | 0 |
| | 剰余金 | | 0 |
| | うち | 資本剰余金 | 0 |
| | | 利益剰余金 | 0 |
| | | うち 当年度未処分利益剰余金 | 0 |
| | | うち 当年度未処理欠損金(△) | 0 |
| | 資本合計 | | 0 |
| 引当金 | 退職給付引当金 | | 0 |
| | 賞与引当金 | | 0 |
| | 修繕引当金 | | 0 |
| | 特別修繕引当金 | | 0 |
| | その他引当金 | | 0 |
| | 不良債務 | | 0 |
| 実質資金不足額 | | | 0 |
| | 企業債現在高 | 889,896 | 751,959 |
| 支出決算規模 | | 188,639 | 185,433 |

※貸借対照表は病院別ではなく、事業一本で作成された内容を転記したものである。

病院事業の経営状況(法適)

団体名：国保国吉病院組合

(金額：千円)

| | | | |
|-----------------|---------------------------|--|--|
| 病院名 | いすみ医療センター | | |
| 事業開始年月日 | 昭和24年01月20日 | | |
| 法適用年月日 | 昭和42年04月01日 | | |
| 法適用区分 | 当然財務 | | |
| 管理者 | 非設置 | | |
| 経営形態 | 直営 | | |
| 不採算地区病院／DPC対象病院 | 第2種該当 / - - - - | | |
| 標榜診療科目 ※1 | 内 精 小 外 整 脳 皮 産 眼 耳 放 歯 他 | | |
| 項目 | 年度 | 平成26年度 | 平成27年度 |
| 施設 | 年度末許可(稼動)病床数 (床) | 144(144) | 144(144) |
| | 一般病床 | 92(92) | 92(92) |
| | 療養病床 | 48(48) | 48(48) |
| | 結核病床 | 0(0) | 0(0) |
| | 精神病床 | 0(0) | 0(0) |
| | 感染症病床 | 4(4) | 4(4) |
| | 室料差額病床数 (床) | 32 | 32 |
| | 救急告示病床数 (床) | 18 | 18 |
| | 看護配置 | 10:1 | 10:1 |
| | 病院施設延面積 (㎡) | 11,669 | 11,669 |
| 職員数 | 高・準看護成所現員(定数) (人) | 0(0) | 0(0) |
| | 年度末全職員数(100床当り職員数) (人) | 201.6(140.0) | 199.8(138.8) |
| | うち 医師 | 15.9(11.0) | 15.5(10.8) |
| | 看護部門 | 98.8(68.6) | 97.2(67.5) |
| 経営分析 | 事務部門 | 33.5(23.3) | 34.4(23.9) |
| | 病床利用率 (%) | 64.3 | 65.5 |
| | 稼動病床利用率 (%) | 64.3 | 65.5 |
| | 〃 (除感染症病床) (%) | 66.1 | 67.4 |
| | 平均在院日数 (日) | 18.3 | 17.6 |
| | 一日平均患者数 | 入院 93 外来 271 | 入院 94 外来 260 |
| | 年延患者数 | 入院 33,800 外来 79,310 | 入院 34,529 外来 76,341 |
| | 外来入院患者比率 (%) | 234.6 | 221.1 |
| | 職員一人当り診療収入 (千円) | 11,297 | 11,493 |
| | 医師一人一日当り | 入院 6.1 患者数 14.3 | 入院 6.4 患者数 14.2 |
| | 医師一人一日当り診療収入 (千円) | 324 | 341 |
| | 薬品使用効率 (%) | 109.2 | 108.0 |
| | 患者一人一日当り | 入院 29,564 診療収入 (円) 10,049 | 入院 28,340 診療収入 (円) 11,120 |
| | 総患者一人一日 | 総収益(除繰入金) 21,482 うち 薬品収入 1,899 | 総収益(除繰入金) 22,271 うち 薬品収入 2,053 |
| | 当り収益費用 (円) | 総費用 27,390 うち 給与費 10,450 薬品費 1,738 | 総費用 26,859 うち 給与費 10,538 薬品費 1,901 |
| | 純利益 | 0 | 0 |
| | 入院患者一人一日当り給食材料費 (円) | 614 | 616 |
| | 稼動病床一床一日 | 医業収益 38,554 | 医業収益 38,403 |
| | 当り収益費用(円) | 医業費用 46,691 | 医業費用 46,230 |
| 繰入金 | 当年度繰入金合計 | 495,698 | 471,752 |
| | うち 収益勘定繰入金 | 393,480 | 362,831 |
| | うち 基準内繰入金 | 362,683 | 346,288 |
| | 資本勘定繰入金 | 102,218 | 108,921 |
| 費用構成比率(%) | うち 基準内繰入金 | 78,198 | 81,747 |
| | 職員給与と費 | 39.4 | 39.2 |
| | 支払利息 | 2.2 | 2.2 |
| | 減価償却費 | 9.6 | 7.8 |
| 財務分析(%) | 材料費 | 12.1 | 12.5 |
| | その他 ※2 | 36.7 | 38.3 |
| | 自己資本構成比率 ※3 | 33.4 | 32.0 |
| | 流動比率 ※3 | 272.4 | 327.9 |
| | 経常収支比率 | 94.1 | 95.1 |
| | 医業収支比率 | 82.6 | 83.1 |
| | 累積欠損金比率 ※3 | 69.7 | 77.1 |
| | 不良債務比率 ※3 | - | - |
| | 企業債償還元金 | 6.7 | 7.8 |
| | 企業債利息 | 3.4 | 3.3 |
| | 企業債元利償還金 | 10.1 | 11.1 |
| | 職員給与と費 | 65.0 | 59.4 |
| | 医療材料費 | 17.3 | 17.8 |
| | 医療収益に対する比率 | | |

※1 標榜診療科目目欄

内…内科 精…精神・神経内科 小…小児科 外…外科 整…整形外科
 脳…脳神経外科 皮…皮膚・泌尿器科 産…産婦人科 眼…眼科
 耳…耳鼻いんこう科 放…放射線科 歯…歯科・歯科口腔外科 麻…麻酔科
 他…その他

※2 表示単位未満四捨五入の関係で、合計が一致しない場合がある。

※3 病院別ではなく、病院事業単位で算出している。

| | | | |
|--------|--------------------------|-------------|-------------|
| 項目 | 年度 | 平成26年度 | 平成27年度 |
| 損益計算書 | 総収益(B+E) | A 2,823,354 | 2,832,036 |
| | 経常収益(C+D) | B 2,823,354 | 2,832,036 |
| | 医業収益 | C 1,970,111 | 1,967,751 |
| | うち 入院収益 | 999,277 | 978,563 |
| | うち 外来収益 | 797,019 | 848,875 |
| | うち 他会計負担金 | 101,701 | 63,446 |
| | 医業外収益 | D 853,243 | 864,285 |
| | うち 他会計繰入金 | 291,779 | 299,385 |
| | うち 長期前受金戻入 | 122,034 | 129,441 |
| | 特別利益 | E 0 | 0 |
| CF計算書 | 総費用(G+J) | F 3,098,132 | 2,977,857 |
| | 経常費用(H+I) | G 3,000,415 | 2,977,857 |
| | 医業費用 | H 2,385,930 | 2,368,847 |
| | うち 職員給与と費 | 1,181,998 | 1,168,365 |
| | うち 材料費 | 362,504 | 371,377 |
| | うち 減価償却費 | 287,641 | 231,873 |
| | 医業外費用 | I 614,485 | 609,010 |
| | うち 支払利息 | 67,183 | 65,056 |
| | 特別損失 | J 97,717 | 0 |
| | 経常利益(経常損失)(B-G) | △ 177,061 | △ 145,821 |
| 資本的収支 | 純利益(純損失)(A-F) | △ 274,778 | △ 145,821 |
| | 業務活動によるキャッシュ・フロー | 32,975 | △ 914 |
| | 投資活動によるキャッシュ・フロー | △ 520,915 | 484,760 |
| | 財務活動によるキャッシュ・フロー | △ 123,128 | △ 153,224 |
| | 資金の増加額(又は減少額) | △ 611,068 | 330,622 |
| | 資本的収入 | K 111,718 | 108,921 |
| | うち 企業債 | 9,500 | 0 |
| | うち 他会計繰入金 | 102,218 | 108,921 |
| | 資本的支出 | L 161,287 | 179,461 |
| | うち 建設改良費 | 28,659 | 26,237 |
| 貸借対照表※ | うち 企業債償還金 | 132,628 | 153,224 |
| | 収支差引(K-L) | M △ 49,569 | △ 70,540 |
| | 補填財源 | N 49,569 | 70,540 |
| | 補填財源不足額(M+N) | 0 | 0 |
| | 固定資産 | 4,915,744 | 4,274,753 |
| | うち 償却資産 | 6,746,154 | 6,737,036 |
| | 減価償却累計額(△) | 2,673,106 | 2,897,954 |
| | 流動資産 | 1,052,124 | 1,407,764 |
| | うち 現金及び預金 | 670,771 | 1,001,393 |
| | うち 未収金及び未収収益 | 367,036 | 395,316 |
| 負債 | うち 貸倒引当金(△) | 755 | 954 |
| | 貯蔵品 | 15,072 | 12,009 |
| | 繰延資産 | 0 | 0 |
| | 資産合計 | 5,967,868 | 5,682,517 |
| | 固定負債 | 3,590,862 | 3,432,204 |
| | うち 建設改良費等の財源に充てるための企業債 | 3,590,862 | 3,432,204 |
| | うち 建設改良費等の財源に充てるための長期借入金 | 0 | 0 |
| | 引当金 | 0 | 0 |
| | 流動負債 | 386,313 | 429,344 |
| | うち 建設改良費等の財源に充てるための企業債 | 153,224 | 158,658 |
| 貸借対照表※ | うち 建設改良費等の財源に充てるための長期借入金 | 0 | 0 |
| | 引当金 | 102,864 | 106,446 |
| | 一時借入金 | 0 | 0 |
| | 未払金及び未払費用 | 130,225 | 164,059 |
| | 繰延収益 | 514,705 | 490,802 |
| | うち 長期前受金 | 866,311 | 975,232 |
| | うち 長期前受金収益化累計額(△) | 351,606 | 484,430 |
| | 負債合計 | 4,491,880 | 4,352,350 |
| | 剰余金 | 2,841,714 | 2,841,714 |
| | 資本剰余金 | △ 1,365,726 | △ 1,511,547 |
| 引当金 | うち 利益剰余金 | 0 | 0 |
| | うち 当年度未処分利益剰余金 | △ 1,365,726 | △ 1,511,547 |
| | うち 当年度未処理欠損金(△) | 0 | 0 |
| | 資本合計 | 1,475,988 | 1,330,167 |
| | 退職給付引当金 | 0 | 0 |
| | 賞与引当金 | 87,483 | 106,446 |
| | 修繕引当金 | 0 | 0 |
| | 特別修繕引当金 | 0 | 0 |
| | その他引当金 | 15,381 | 0 |
| | 不良債務 | 0 | 0 |
| 支出決算規模 | 実質資金不足額 | 0 | 0 |
| | 企業債現在高 | 3,744,086 | 3,590,862 |
| | 支出決算規模 | 3,006,064 | 2,962,145 |

※貸借対照表は病院別ではなく、事業一本で作成された内容を転記したものである。

病院事業の経営状況(法適)

団体名: 君津中央病院企業団

(金額:千円)

| | | | |
|-----------------|------------------------------------|-----------------------------|---------------|
| 病院名 | | 君津中央病院 | |
| 事業開始年月日 | | 昭和39年04月01日 | |
| 法適用年月日 | | 昭和39年04月01日 | |
| 法適用区分 | | 条例全部 | |
| 管理者 | | 設置 | |
| 経営形態 | | 直営 | |
| 不採算地区病院／DPC対象病院 | | ----- / 対象 | |
| 標榜診療科目 ※1 | | 内 精 小 外 整 脳 皮 産 眼 耳 放 齒 麻 他 | |
| 項目 | | 年度 | 平成26年度 |
| 施設 | 内 設 | 年度末許可(稼動)病床数 (床) | 661(661) |
| | | 一般病床 | 637(637) |
| | | 療養病床 | 0(0) |
| | | 結核病床 | 18(18) |
| | | 精神病床 | 0(0) |
| | | 感染症病床 | 6(6) |
| | 内 設 | 室料差額病床数 (床) | 137 |
| | | 救急告示病床数 (床) | 34 |
| | | 看護配置 | 7:1 |
| | | 病院施設延面積 (㎡) | 52,379 |
| | | 高・準看護養成所現員(定数) (人) | 130(130) |
| 職員数 | う ち | 年度末全職員数(100床当り職員数) (人) | 1018.0(154.0) |
| | | 医師 | 136.0(20.6) |
| | | 看護部門 | 595.0(90.0) |
| | | 事務部門 | 67.0(10.1) |
| 経営分析 | 病 床 | 病床利用率 (%) | 83.6 |
| | | 稼動病床利用率 (%) | 83.6 |
| | | 〃 (除感染症病床) (%) | 84.4 |
| | | 平均在院日数 (日) | 12.7 |
| | 一 日 平 均 患 者 数 | 入院 | 553 |
| | | 外来 | 1,154 |
| | 年 延 患 者 数 | 入院 | 201,808 |
| | | 外来 | 281,588 |
| | 外来入院患者比率 (%) | | 139.5 |
| | 職員一人当り診療収入 (千円) | | 16,756 |
| | 医 師 一 人 一 日 当 り | 入院 | 4.1 |
| | | 患者数 (人) | 5.7 |
| | 医師一人一日当り診療収入 (千円) | | 345 |
| | 薬品使用効率 (%) | | 115.4 |
| | 患 者 一 人 一 日 当 り | 入院 | 63,661 |
| | | 診療収入 (円) | 14,952 |
| | 総 患 者 一 人 一 日 当 り 収 益 費 用 | 総収益(除繰入金) | 39,517 |
| | | うち 薬品収入 | 2,294 |
| | | 総費用 | 42,225 |
| | | うち 給与費 | 16,797 |
| 繰入金 | う ち | 薬品費 | 1,988 |
| | | 純利益 | 83 |
| | う ち | 入院患者一人一日当り給食材料費 (円) | 502 |
| | | 稼動病床一床一日 医業収益 | 74,989 |
| | う ち | 当り収益費用(円) 医業費用 | 77,210 |
| | | 当年度繰入金合計 | 1,349,000 |
| | う ち | 収益勘定繰入金 | 1,349,000 |
| | | うち 基準内繰入金 | 1,313,036 |
| | う ち | 資本勘定繰入金 | 0 |
| | | うち 基準内繰入金 | 0 |
| 費用構成比率(%) | 職員給与費 | | 41.0 |
| | 支払利息 | | 1.5 |
| | 減価償却費 | | 8.5 |
| | 材料費 | | 23.5 |
| | その他 ※2 | | 25.4 |
| | 自己資本構成比率 ※3 | | 28.0 |
| | 流動比率 ※3 | | 194.7 |
| | 経常収支比率 | | 99.6 |
| | 医業収支比率 | | 97.1 |
| | 累積欠損金比率 ※3 | | — |
| 財務分析(%) | 不良債務比率 ※3 | | — |
| | 医 業 収 入 対 応 比 率 | 企業債償還元金 | 5.4 |
| | | 企業債利息 | 1.6 |
| | | 企業債元利償還金 | 7.0 |
| | | 職員給与費 | 48.2 |
| | | 医療材料費 | 25.4 |
| | 内…内科 精…精神・神経内科 小…小児科 外…外科 整…整形外科 | | |
| | 脳…脳神経外科 皮…皮膚・泌尿器科 産…産婦人科 眼…眼科 | | |
| | 耳…耳鼻いんこう科 放…放射線科 歯…歯科・歯科口腔外科 麻…麻酔科 | | |
| | 他…その他 | | |
| | ※2 表示単位未満四捨五入の関係で、合計が一致しない場合がある。 | | |
| | ※3 病院別ではなく、病院事業単位で算出している。 | | |

※1 標榜診療科目目欄

内…内科 精…精神・神経内科 小…小児科 外…外科 整…整形外科
 脳…脳神経外科 皮…皮膚・泌尿器科 産…産婦人科 眼…眼科
 耳…耳鼻いんこう科 放…放射線科 歯…歯科・歯科口腔外科 麻…麻酔科
 他…その他

※2 表示単位未満四捨五入の関係で、合計が一致しない場合がある。

※3 病院別ではなく、病院事業単位で算出している。

| | | | | |
|-------|--------|-----------------------|------------|-------------|
| 項目 | | 年度 | 平成26年度 | 平成27年度 |
| 損益計算書 | う ち | 総収益(B+E) | A | 20,451,262 |
| | | 経常収益(C+D) | B | 19,717,904 |
| | | 医業収益 | C | 17,928,039 |
| | | 入院収益 | | 12,847,327 |
| | | 外来収益 | | 4,210,264 |
| | | 他会計負担金 | | 359,416 |
| | | 医業外収益 | D | 1,789,865 |
| | | 他会計繰入金 | | 989,584 |
| | | 長期前受金戻入 | | 141,736 |
| | | 特別利益 | E | 733,358 |
| CF計算書 | う ち | 総費用(G+J) | F | 20,411,268 |
| | | 経常費用(H+I) | G | 19,800,069 |
| | | 医業費用 | H | 18,459,052 |
| | | 職員給与費 | | 8,119,386 |
| | | 材料費 | | 4,659,614 |
| | | 減価償却費 | | 1,686,139 |
| | | 医業外費用 | I | 1,341,017 |
| | | うち 支払利息 | | 298,762 |
| | | 特別損失 | J | 611,199 |
| | | 経常利益(経常損失)(B-G) | | △ 82,165 |
| 資本的収支 | う ち | 純利益(純損失)(A-F) | | 39,994 |
| | | 業務活動によるキャッシュ・フロー | | 1,509,261 |
| | | 投資活動によるキャッシュ・フロー | | △ 943,942 |
| | | 財務活動によるキャッシュ・フロー | | △ 1,048,649 |
| | | 資金の増加額(又は減少額) | | △ 483,330 |
| | | 資本的収入 | K | 136,884 |
| | | 企業債 | | 120,000 |
| | | 他会計繰入金 | | 0 |
| | | 資本的支出 | L | 2,216,902 |
| | | 建設改良費 | | 1,252,754 |
| 貸借対照表 | う ち | 企業債償還金 | | 959,348 |
| | | 収支差引(K-L) | M | △ 2,080,018 |
| | | 補填財源 | N | 2,080,018 |
| | | 補填財源不足額(M+N) | | 0 |
| | 資 産 | 固定資産 | | 22,998,914 |
| | | うち 償却資産 | | 40,475,715 |
| | | 減価償却累計額(△) | | 21,840,290 |
| | | 流動資産 | | 5,761,991 |
| | う ち | 現金及び預金 | | 2,071,635 |
| | | 未収金及び未収収益 | | 3,592,770 |
| | | 貸倒引当金(△) | | 15,785 |
| | | 貯蔵品 | | 97,816 |
| | 負 債 | 繰延資産 | | 0 |
| | | 資産合計 | | 28,760,905 |
| | う ち | 固定負債 | | 17,747,260 |
| | | 建設改良費等の財源に充ててための企業債 | | 17,296,708 |
| | | 建設改良費等の財源に充ててための長期借入金 | | 0 |
| | | 引当金 | | 0 |
| 貸借対照表 | う ち | 流動負債 | | 2,959,136 |
| | | 建設改良費等の財源に充ててための企業債 | | 1,032,373 |
| | | 建設改良費等の財源に充ててための長期借入金 | | 0 |
| | | 引当金 | | 0 |
| | う ち | 一時借入金 | | 0 |
| | | 未払金及び未払費用 | | 1,028,258 |
| | | 繰延収益 | | 2,032,141 |
| | | 長期前受金 | | 4,209,927 |
| | | 長期前受金収益化累計額(△) | | 2,177,786 |
| | | 負債合計 | | 22,738,537 |
| 貸借対照表 | 資 本 | 資本金 | | 3,166,108 |
| | | 剰余金 | | 2,856,260 |
| | | 資本剰余金 | | 714,155 |
| | | 利益剰余金 | | 2,142,105 |
| | う ち | 当年度未処分利益剰余金 | | 83,146 |
| | | 当年度未処理欠損金(△) | | 0 |
| | 引 当 金 | 資本合計 | | 6,022,368 |
| | | 退職給付引当金 | | 0 |
| | | 賞与引当金 | | 580,839 |
| | | 修繕引当金 | | 0 |
| 貸借対照表 | う ち | 特別修繕引当金 | | 0 |
| | | その他引当金 | | 0 |
| | | 不良債務 | | 0 |
| | | 実質資金不足額 | | 0 |
| 貸借対照表 | 企業債現在高 | | 18,329,081 | 18,217,708 |
| | 支出決算規模 | | 21,189,286 | 21,352,536 |

※貸借対照表は病院別ではなく、事業一本で作成された内容を転記したものである。

病院事業の経営状況(法適)

団体名: 君津中央病院企業団

(金額:千円)

| 病院名 | | 君津中央病院大佐和分院 | |
|-----------------|------------------------|------------------------|------------------------|
| 事業開始年月日 | | 昭和39年04月01日 | |
| 法適用年月日 | | 昭和39年04月01日 | |
| 法適用区分 | | 条例全部 | |
| 管理者 | | 設置 | |
| 経営形態 | | 直営 | |
| 不採算地区病院／DPC対象病院 | | ----- / ----- | |
| 標榜診療科目 ※1 | | 内 精 小 外 整 皮 眼 他 | |
| 項目 | 年度 | 平成26年度 | 平成27年度 |
| 施設 | 年度末許可(稼動)病床数 (床) | 36(36) | 36(36) |
| | 一般病床 | 36(36) | 36(36) |
| | 療養病床 | 0(0) | 0(0) |
| | 結核病床 | 0(0) | 0(0) |
| | 精神病床 | 0(0) | 0(0) |
| | 感染症病床 | 0(0) | 0(0) |
| | 室料差額病床数 (床) | 7 | 7 |
| | 救急告示病床数 (床) | 5 | 5 |
| | 看護配置 | 10:1 | 10:1 |
| | 病院施設延面積 (㎡) | 2,123 | 2,123 |
| 職員数 | 高・準看護養成所現員(定数) (人) | 0(0) | 0(0) |
| | 年度末全職員数(100床当り職員数) (人) | 34.0(94.4) | 32.0(88.9) |
| | うち 医師 | 4.0(11.1) | 4.0(11.1) |
| | 看護部門 | 20.0(55.6) | 18.0(50.0) |
| 経営分析 | うち 事務部門 | 2.0(5.6) | 2.0(5.6) |
| | 病床利用率 (%) | 90.1 | 88.1 |
| | 稼動病床利用率 (%) | 90.1 | 88.1 |
| | 〃 (除感染症病床) (%) | 90.1 | 88.1 |
| | 平均在院日数 (日) | 15.5 | 16.1 |
| | 一日平均患者数 (人) | 入院 32 外来 194 | 入院 32 外来 185 |
| | 年延患者数 (人) | 入院 11,835 外来 47,263 | 入院 11,610 外来 44,908 |
| | 外来入院患者比率 (%) | 399.3 | 386.8 |
| | 職員一人当り診療収入 (千円) | 18,165 | 19,185 |
| | 医師一人一日当り患者数 (人) | 入院 8.1 外来 32.4 | 入院 7.9 外来 30.7 |
| | 医師一人一日当り診療収入 (千円) | 423 | 419 |
| | 薬品使用効率 (%) | 115.2 | 122.2 |
| | 患者一人一日当り診療収入 (円) | 入院 29,352 外来 5,717 | 入院 29,155 外来 6,133 |
| | 総患者一人一日当り収益費用 (円) | 総収益(除繰入金) | 11,446 |
| | | うち 薬品収入 | 644 |
| | | 総費用 | 11,888 |
| | | うち 給与費 | 5,393 |
| | うち 薬品費 | 559 | 590 |
| | | 純利益 | 421 |
| | 入院患者一人一日当り給食材料費 (円) | | 609 |
| | 稼動病床一床一日当り収益費用(円) | 医療収益 | 51,401 |
| | 医療費用 | 50,337 | 50,793 |
| 繰入金 | 当年度繰入金合計 | 51,000 | 13,000 |
| | うち 収益勘定繰入金 | 51,000 | 13,000 |
| | うち 基準内繰入金 | 51,000 | 13,000 |
| | 資本勘定繰入金 | 0 | 0 |
| 費用構成比率(%) | うち 基準内繰入金 | 0 | 0 |
| | 職員給与費 | 47.2 | 46.0 |
| | 支払利息 | 0.0 | 0.0 |
| | 減価償却費 | 5.2 | 6.4 |
| 財務分析(%) | 材料費 | 11.6 | 11.3 |
| | その他 ※2 | 36.1 | 36.4 |
| | 自己資本構成比率 ※3 | 28.0 | 28.4 |
| | 流動比率 ※3 | 194.7 | 199.5 |
| | 経常収支比率 | 106.6 | 98.5 |
| | 医療収支比率 | 102.1 | 96.3 |
| | 累積欠損金比率 ※3 | — | — |
| | 不良債務比率 ※3 | — | — |
| | 企業債償還元金 | 0.0 | 0.0 |
| | 企業債利息 | 0.0 | 0.0 |
| | 企業債元利償還金 | 0.0 | 0.0 |
| | 職員給与費 | 50.8 | 48.9 |
| | 医療材料費 | 10.5 | 10.8 |
| | 医療収益に対する比率 | | |

※1 標榜診療科目目欄

内…内科 精…精神・神経内科 小…小児科 外…外科 整…整形外科
 脳…脳神経外科 皮…皮膚・泌尿器科 産…産婦人科 眼…眼科
 耳…耳鼻いんこう科 放…放射線科 歯…歯科・歯科口腔外科 麻…麻酔科
 他…その他

※2 表示単位未満四捨五入の関係で、合計が一致しない場合がある。

※3 病院別ではなく、病院事業単位で算出している。

| 項目 | 年度 | 平成26年度 | 平成27年度 |
|--------|--------------------------|---------|------------|
| 損益計算書 | 総収益(B+E) | A | 727,415 |
| | 経常収益(C+D) | B | 720,211 |
| | 医療収益 | C | 675,415 |
| | うち 入院収益 | | 347,377 |
| | うち 外来収益 | | 270,222 |
| | うち 他会計負担金 | | 31,650 |
| | 医療外収益 | D | 44,796 |
| | うち 他会計繰入金 | | 19,350 |
| | うち 長期前受金戻入 | | 1,120 |
| | 特別利益 | E | 7,204 |
| CF計算書 | 総費用(G+J) | F | 702,552 |
| | 経常費用(H+I) | G | 675,834 |
| | 医療費用 | H | 661,428 |
| | うち 職員給与費 | | 318,729 |
| | うち 材料費 | | 78,150 |
| | うち 減価償却費 | | 34,837 |
| | 医療外費用 | I | 14,406 |
| | うち 支払利息 | | 331 |
| | 特別損失 | J | 26,718 |
| | 経常利益(経常損失)(B-G) | | 44,377 |
| 資本的収支 | 純利益(純損失)(A-F) | | 24,863 |
| | 業務活動によるキャッシュ・フロー | | 64,614 |
| | 投資活動によるキャッシュ・フロー | | △ 30,607 |
| | 財務活動によるキャッシュ・フロー | | △ 5,978 |
| | 資金の増加額(又は減少額) | | 28,029 |
| | 資本的収入 | K | 2,047 |
| | うち 企業債 | | 0 |
| | うち 他会計繰入金 | | 0 |
| | 資本的支出 | L | 41,379 |
| | うち 建設改良費 | | 41,379 |
| 貸借対照表※ | うち 企業債償還金 | | 0 |
| | 収支差引(K-L) | M | △ 39,332 |
| | 補填財源 | N | 39,332 |
| | 補填財源不足額(M+N) | | 0 |
| | 固定資産 | | 22,998,914 |
| | うち 償却資産 | | 40,475,715 |
| | うち 減価償却累計額(△) | | 21,840,290 |
| | 流動資産 | | 5,761,991 |
| | うち 現金及び預金 | | 2,071,635 |
| | うち 未収金及び未収収益 | | 3,592,770 |
| 負債 | うち 貸倒引当金(△) | | 15,785 |
| | うち 貯蔵品 | | 97,816 |
| | 繰延資産 | | 0 |
| | 資産合計 | | 28,760,905 |
| | 固定負債 | | 17,747,260 |
| | うち 建設改良費等の財源に充ててための企業債 | | 17,296,708 |
| | うち 建設改良費等の財源に充ててための長期借入金 | | 0 |
| | うち 引当金 | | 0 |
| | 流動負債 | | 2,959,136 |
| | うち 建設改良費等の財源に充ててための企業債 | | 1,032,373 |
| 貸借対照表※ | うち 建設改良費等の財源に充ててための長期借入金 | | 0 |
| | うち 引当金 | | 580,839 |
| | 一時借入金 | | 0 |
| | 未払金及び未払費用 | | 1,028,258 |
| | 繰延収益 | | 2,032,141 |
| | うち 長期前受金 | | 4,209,927 |
| | うち 長期前受金収益化累計額(△) | | 2,177,786 |
| | 負債合計 | | 22,738,537 |
| | 資本金 | | 3,166,108 |
| | 剰余金 | | 2,856,260 |
| 引当金 | 資本剰余金 | | 714,155 |
| | うち 利益剰余金 | | 2,142,105 |
| | うち 当年度未処分利益剰余金 | | 83,146 |
| | うち 当年度未処理欠損金(△) | | 0 |
| | 資本合計 | | 6,022,368 |
| | 退職給付引当金 | | 0 |
| | 賞与引当金 | | 580,839 |
| | 修繕引当金 | | 0 |
| | 特別修繕引当金 | | 0 |
| | その他引当金 | | 0 |
| 不良債務 | 不良債務 | | 0 |
| | 実質資金不足額 | | 0 |
| | 企業債現在高 | | 18,329,081 |
| 支出決算規模 | | 709,094 | 656,501 |

※貸借対照表は病院別ではなく、事業一本で作成された内容を転記したものである。

病院事業の経営状況(法適)

団体名: 長生都市広域市町村圏組合(事業会計分)

(金額:千円)

| 病院名 | | 公立長生病院 | |
|-----------------|------------------------|----------------------------|------------------------|
| 事業開始年月日 | | 昭和63年04月01日 | |
| 法適用年月日 | | 昭和63年04月01日 | |
| 法適用区分 | | 条例全部 | |
| 管理者 | | 設置 | |
| 経営形態 | | 直営 | |
| 不採算地区病院／DPC対象病院 | | ----- / ----- | |
| 標榜診療科目 ※1 | | 内 精 小 外 整 脳 皮 産 眼 耳 放 麻 他 | |
| 項目 | 年度 | 平成26年度 | 平成27年度 |
| 施設 内 訳 | 年度末許可(稼動)病床数 (床) | 180(180) | 180(180) |
| | 一般病床 | 180(180) | 180(180) |
| | 療養病床 | 0(0) | 0(0) |
| | 結核病床 | 0(0) | 0(0) |
| | 精神病床 | 0(0) | 0(0) |
| | 感染症病床 | 0(0) | 0(0) |
| | 室料差額病床数 (床) | 28 | 28 |
| | 救急告示病床数 (床) | 10 | 10 |
| | 看護配置 | 7:1 | 7:1 |
| | 病院施設延面積 (㎡) | 12,979 | 13,168 |
| 職員数 うち | 高・準看護養成所現員(定数) (人) | 0(0) | 0(0) |
| | 年度末全職員数(100床当り職員数) (人) | 235.0(130.6) | 236.0(131.1) |
| | 医師 | 18.0(10.0) | 18.0(10.0) |
| | 看護部門 | 130.0(72.2) | 130.0(72.2) |
| 経営分析 | 事務部門 | 45.0(25.0) | 48.0(26.7) |
| | 病床利用率 (%) | 66.3 | 57.5 |
| | 稼動病床利用率 (%) | 66.3 | 57.5 |
| | 〃 (除感染症病床) (%) | 66.3 | 57.5 |
| | 平均在院日数 (日) | 15.6 | 14.4 |
| | 一日平均患者数 (人) | 入院 119 外来 356 | 入院 103 外来 363 |
| | 年延患者数 (人) | 入院 43,568 外来 86,864 | 入院 37,866 外来 88,172 |
| | 外来入院患者比率 (%) | 199.4 | 232.9 |
| | 職員一人当り診療収入 (千円) | 11,232 | 10,319 |
| | 医師一人一日当り患者数 (人) | 入院 5.3 外来 10.6 | 入院 4.4 外来 10.3 |
| | 医師一人一日当り診療収入 (千円) | 323 | 284 |
| | 薬品使用効率 (%) | 102.3 | 101.4 |
| | 患者一人一日当り診療収入 (円) | 入院 41,918 外来 9,362 | 入院 43,049 外来 9,133 |
| | 総患者一人一日当り収益費用 (円) | 総収益(除繰入金) | 22,446 |
| | | うち 薬品収入 | 1,749 |
| | | 総費用 | 27,835 |
| | | うち 給与費 | 14,938 |
| | うち 薬品費 | 1,710 | 1,923 |
| | | 純利益 | 22 |
| | 入院患者一人一日当り給食材料費 (円) | 0 | 0 |
| | 稼動病床一床一日当り収益費用(円) | 医療収益 44,315 医療費用 48,637 | 41,042 49,069 |
| 繰入金 うち | 当年度繰入金合計 | 883,858 | 760,000 |
| | うち 収益勘定繰入金 | 705,903 | 567,932 |
| | うち 基準内繰入金 | 591,488 | 560,414 |
| | 資本勘定繰入金 | 177,955 | 192,068 |
| 費用構成比率(%) | うち 基準内繰入金 | 177,955 | 192,068 |
| | 職員給与と費 | 58.8 | 59.1 |
| | 支払利息 | 0.7 | 0.6 |
| | 減価償却費 | 4.7 | 5.0 |
| 財務分析(%) | 材料費 | 14.0 | 14.1 |
| | その他 ※2 | 21.9 | 21.2 |
| | 自己資本構成比率 ※3 | 56.1 | 54.0 |
| | 流動比率 ※3 | 236.0 | 182.6 |
| | 経常収支比率 | 109.6 | 98.7 |
| | 医療収支比率 | 91.1 | 83.6 |
| | 累積欠損金比率 ※3 | 137.5 | 149.7 |
| | 不良債務比率 ※3 | — | — |
| | 企業債償還元金 | 6.8 | 7.8 |
| | 企業債利息 | 0.8 | 0.8 |
| | 企業債元利償還金 | 7.6 | 8.5 |
| | 職員給与と費 | 70.9 | 73.0 |
| | 医療材料費 | 15.9 | 17.4 |
| | | | |

※1 標榜診療科目目欄

内…内科 精…精神・神経内科 小…小児科 外…外科 整…整形外科
 脳…脳神経外科 皮…皮膚・泌尿器科 産…産婦人科 眼…眼科
 耳…耳鼻いんこう科 放…放射線科 歯…歯科・歯科口腔外科 麻…麻酔科
 他…その他

※2 表示単位未満四捨五入の関係で、合計が一致しない場合がある。

※3 病院別ではなく、病院事業単位で算出している。

| 項目 | 年度 | 平成26年度 | 平成27年度 |
|--------|------------------------|-----------|-------------|
| 損益計算書 | 総収益(B+E) | A | 3,633,535 |
| | 経常収益(C+D) | B | 3,633,535 |
| | 医療収益 | C | 2,911,515 |
| | うち 入院収益 | | 1,826,296 |
| | うち 外来収益 | | 813,248 |
| | 他会計負担金 | | 145,964 |
| | 医療外収益 | D | 722,020 |
| | 他会計繰入金 | | 559,939 |
| | うち 長期前受金戻入 | | 58,186 |
| | 特別利益 | E | 0 |
| CF計算書 | 総費用(G+J) | F | 3,630,602 |
| | 経常費用(H+I) | G | 3,314,347 |
| | 医療費用 | H | 3,195,424 |
| | 職員給与と費 | | 1,948,366 |
| | 材料費 | | 462,897 |
| | 減価償却費 | | 154,783 |
| | 医療外費用 | I | 118,923 |
| | うち 支払利息 | | 22,560 |
| | 特別損失 | J | 316,255 |
| | 経常利益(経常損失)(B-G) | | 319,188 |
| 資本的収支 | 純利益(純損失)(A-F) | | 2,933 |
| | 業務活動によるキャッシュ・フロー | | 392,232 |
| | 投資活動によるキャッシュ・フロー | | 168,351 |
| | 財務活動によるキャッシュ・フロー | | △ 32,128 |
| | 資金の増加額(又は減少額) | | 528,455 |
| | 資本的収入 | K | 239,055 |
| | うち 企業債 | | 61,100 |
| | うち 他会計繰入金 | | 177,955 |
| | 資本的支出 | L | 364,227 |
| | うち 建設改良費 | | 153,699 |
| 貸借対照表※ | 企業債償還金 | | 197,328 |
| | 収支差引(K-L) | M | △ 125,172 |
| | 補填財源 | N | 125,172 |
| | 補填財源不足額(M+N) | | 0 |
| | 固定資産 | | 3,124,903 |
| | うち 償却資産 | | 7,435,321 |
| | 減価償却累計額(△) | | 4,694,587 |
| | 流動資産 | | 1,374,393 |
| | 現金及び預金 | | 862,437 |
| | 未収金及び未収収益 | | 466,562 |
| 負債 | 貸倒引当金(△) | | 638 |
| | 貯蔵品 | | 46,032 |
| | 繰延資産 | | 0 |
| | 資産合計 | | 4,499,296 |
| | 固定負債 | | 1,394,836 |
| | うち 建設改良費等の財源に充てるための企業債 | | 1,290,736 |
| | 建設改良費等の財源に充てるための長期借入金 | | 0 |
| | 引当金 | | 0 |
| | 流動負債 | | 582,361 |
| | 建設改良費等の財源に充てるための企業債 | | 200,167 |
| 貸借対照表※ | 建設改良費等の財源に充てるための長期借入金 | | 0 |
| | 引当金 | | 124,943 |
| | 一時借入金 | | 0 |
| | 未払金及び未払費用 | | 219,855 |
| | 繰延収益 | | 1,644,065 |
| | うち 長期前受金 | | 3,640,037 |
| | 長期前受金収益化累計額(△) | | 1,995,972 |
| | 負債合計 | | 3,621,262 |
| | 資本金 | | 4,877,606 |
| | 剰余金 | | △ 3,999,572 |
| 引当金 | 資本剰余金 | | 0 |
| | 利益剰余金 | | △ 3,999,572 |
| | うち 当年度未処分利益剰余金 | | 0 |
| | うち 当年度未処理欠損金(△) | | 4,002,572 |
| | 資本合計 | | 878,034 |
| | 退職給付引当金 | | 0 |
| | 賞与引当金 | | 106,938 |
| | 修繕引当金 | | 0 |
| | 特別修繕引当金 | | 0 |
| | その他引当金 | | 18,005 |
| 貸借対照表※ | 不良債務 | | 0 |
| | 実質資金不足額 | | 0 |
| | 企業債現在高 | | 1,605,250 |
| 支出決算規模 | | 3,853,602 | 3,821,945 |

※貸借対照表は病院別ではなく、事業一本で作成された内容を転記したものである。

市場事業の経営状況(法適)

団体名: 船橋市

(金額:千円)

| 市場種別 | | 地方卸売市場 | |
|------------|------------------------|-------------|-------------|
| 市場名 | | 船橋市地方卸売市場 | |
| 事業開始年月日 | | 昭和44年05月23日 | |
| 適用区分 | | 条例財務 | |
| 管理者 | | 非設置 | |
| 指定管理者制度 | | 無 | |
| 項目 | 年度 | 平成26年度 | 平成27年度 |
| 施設面積(㎡) | 敷地面積 | 123,687 | 123,687 |
| | 延床面積 | 卸売場 | 14,526 |
| | | 仲卸売場 | 8,790 |
| | | 買荷保管積込所 | 5,167 |
| | | 倉庫 | 2,184 |
| | | 冷蔵庫 | 6,267 |
| | | 加工設備 | 3,407 |
| | | 関連商品売場 | 3,600 |
| | | 関連業者事務所 | 7,804 |
| | | 駐車場 | 25,962 |
| | | 管理事務所 | 1,342 |
| | | その他 | 4,701 |
| | | 計 | 83,750 |
| | 料金徴収総面積(㎡) | 43,050 | 43,050 |
| 年間取扱高及び売上高 | 野菜 | 取扱高(t) | 33,520 |
| | | 税込み売上高(百万円) | 6,710 |
| | 果実 | 取扱高(t) | 10,099 |
| | | 税込み売上高(百万円) | 3,025 |
| | 水産物 | 取扱高(t) | 14,076 |
| | | 税込み売上高(百万円) | 13,297 |
| | 肉類、鳥類、卵類 | 取扱高(t) | 0 |
| | | 税込み売上高(百万円) | 0 |
| | その他 | 取扱高(t) | 1,198 |
| | | 税込み売上高(百万円) | 181 |
| 料金 | 現行料金実施年月日 | 売上高使用料 | 平成05年04月01日 |
| | | 施設使用料 | 平成26年04月01日 |
| | 売上高割使用料(%) | 青果物 | 0.25 |
| | | 水産物 | 0.25 |
| | 施設使用料(㎡当り(円)(ヶ月)(税込み)) | 卸売場 | 130 |
| | | 仲卸売場 | 1,040 |
| | | 買荷保管積込所 | 1,120 |
| | | 倉庫 | 570 |
| | | 冷蔵庫 | 0 |
| | | 加工設備 | 1,110 |
| | | 関連商品売場 | 620 |
| | | 関連業者事務所 | 1,330 |
| | | 駐車場 | 0 |
| | | 青果物 | 1 |
| 市場関係業者 | 卸売業者(社) | 水産物 | 1 |
| | | 食肉等 | 0 |
| | | 青果物 | 17 |
| | 仲卸業者(社) | 水産物 | 65 |
| | | 食肉等 | 0 |
| | | 青果物 | 116 |
| | 売買参加人(人) | 水産物 | 9 |
| | | 食肉等 | 0 |
| | | 第1種 | 34 |
| | | 第2種 | 26 |
| 職員数 | 損益勘定所属職員(人) | 17 | 16 |
| | 資本勘定所属職員(人) | 0 | 0 |
| 繰入金 | 当年度繰入金合計 | 330,900 | 252,500 |
| | うち 収益勘定繰入金 | 234,000 | 152,000 |
| うち | うち基準内繰入金 | 234,000 | 152,000 |
| | 資本勘定繰入金 | 96,900 | 100,500 |
| うち | うち基準内繰入金 | 96,900 | 100,500 |
| 費用構成比率(%) | 職員給与費 | 19.2 | 18.4 |
| | 支払利息 | 5.6 | 5.1 |
| | 減価償却費 | 27.4 | 30.0 |
| | 修繕費 | 1.6 | 2.5 |
| | その他 | 46.2 | 44.0 |
| | 自己資本構成比率 | 81.9 | 81.4 |
| 財務分析(%) | 流動比率 | 246.1 | 223.5 |
| | 経常収支比率 | 102.6 | 102.6 |
| | 営業収支比率 | 72.7 | 81.2 |
| | 職員1人当たり営業収益(千円) | 31,698 | 34,736 |
| | 累積欠損金比率 | — | — |
| | 不良債務比率 | — | — |
| | 料金収入に対する比率 | 企業債償還元金 | 48.1 |
| | | 企業債利息 | 10.9 |
| | | 企業債元利償還金 | 59.0 |
| | | 職員給与費 | 40.2 |

| 項目 | 年度 | 平成26年度 | 平成27年度 |
|-------|------------------------|-----------------------|------------|
| 損益計算書 | 総収益(B+E) | A | 805,174 |
| | 経常収益(C+D) | B | 804,850 |
| | うち 営業収益 | C | 538,867 |
| | | うち 主営業収益 | 403,235 |
| | うち 受託工事収益 | 0 | 408,107 |
| | | 0 | 0 |
| | 営業外収益 | D | 265,983 |
| | うち 他会計補助金 | 234,000 | 184,477 |
| | | 長期前受金戻入 | 30,207 |
| | 特別利益 | E | 324 |
| うち | 総費用(G+J) | F | 796,398 |
| | 経常費用(H+I) | G | 784,564 |
| | 営業費用 | H | 721,164 |
| | うち 職員給与費 | 740,737 | 684,202 |
| | | 150,406 | 132,924 |
| | うち 受託工事費 | 0 | 0 |
| | | 減価償却費 | 214,944 |
| | 営業外費用 | I | 216,193 |
| | うち 支払利息 | 43,827 | 36,962 |
| | 特別損失 | J | 36,962 |
| CF計算書 | 経常利益(経常損失)(B-G) | 20,286 | 19,085 |
| | 純利益(純損失)(A-F) | 8,776 | 9,793 |
| | 業務活動によるキャッシュ・フロー | 250,280 | 348,060 |
| | 投資活動によるキャッシュ・フロー | △ 212,579 | △ 172,349 |
| | 財務活動によるキャッシュ・フロー | △ 72,917 | 35,679 |
| | 資金の増加額(又は減少額) | △ 35,216 | 211,390 |
| | 資本的収入 | K | 135,112 |
| | うち 企業債 | 24,100 | 241,253 |
| | | 他会計繰入金 | 136,200 |
| | 工事負担金 | 96,900 | 100,500 |
| 資本的収支 | 資本的支出 | L | 0 |
| | うち 建設改良費 | 438,744 | 392,074 |
| | | 244,826 | 191,054 |
| | 企業債償還金 | 193,918 | 201,020 |
| | 収支差引(K-L) | M | △ 303,632 |
| | 補填財源 | N | △ 150,821 |
| | 補填財源不足額(M+N) | 303,632 | 150,821 |
| | 0 | 0 | 0 |
| | 固定資産 | 6,323,595 | 6,271,842 |
| 資産 | うち 償却資産 | 11,669,941 | 11,707,264 |
| | | 減価償却累計額(△) | 8,128,593 |
| | 流動資産 | 1,108,425 | 8,336,545 |
| | うち 現金及び預金 | 1,055,368 | 1,308,219 |
| | | 未収金及び未収収益 | 48,753 |
| | 貸倒引当金(△) | 1,696 | 36,683 |
| | 貯蔵品 | 6,000 | 1,222 |
| | 繰延資産 | 0 | 6,000 |
| | 資産合計 | 7,432,020 | 0 |
| | 固定負債 | 896,926 | 7,580,061 |
| 負債 | うち 建設改良費等の財源に充てるための企業債 | 896,926 | 824,737 |
| | | 建設改良費等の財源に充てるための長期借入金 | 896,926 |
| | 引当金 | 0 | 0 |
| | 流動負債 | 450,398 | 0 |
| | うち 建設改良費等の財源に充てるための企業債 | 201,021 | 585,387 |
| | | 建設改良費等の財源に充てるための長期借入金 | 201,021 |
| | 引当金 | 10,206 | 208,389 |
| | 一時借入金 | 0 | 0 |
| | 未払金及び未払費用 | 145,119 | 14,396 |
| | 繰延収益 | 516,325 | 0 |
| うち | 長期前受金 | 2,045,083 | 491,273 |
| | 長期前受金収益化累計額(△) | 1,528,758 | 2,047,657 |
| | 負債合計 | 1,863,649 | 1,556,384 |
| | 1,901,397 | 1,863,649 | 1,901,397 |
| 資本 | 資本金 | 5,524,203 | 5,624,703 |
| | 剰余金 | 44,168 | 53,961 |
| | うち 資本剰余金 | 29,759 | 29,759 |
| | | 利益剰余金 | 14,409 |
| | うち 当年度未処分利益剰余金 | 9,594 | 24,202 |
| | うち 当年度未処理欠損金(△) | 0 | 15,426 |
| | 資本合計 | 5,568,371 | 0 |
| | 退職給付引当金 | 0 | 5,678,664 |
| | 賞与引当金 | 10,206 | 0 |
| | 修繕引当金 | 0 | 12,899 |
| 引当金 | 特別修繕引当金 | 0 | 0 |
| | その他引当金 | 0 | 1,497 |
| | 不良債務 | 0 | 0 |
| | 実質資金不足額 | 0 | 0 |
| | 企業債現在高 | 1,097,947 | 1,033,126 |
| | 支出決算規模 | 1,047,363 | 936,969 |

※ 表示単位未満四捨五入の関係で、合計が一致しない場合がある。

観光施設事業(その他観光施設)の経営状況(法適)

団体名: 富津市

(金額:千円)

| 施設名 | | 富津市温泉供給事業 | |
|-------------|----------------------------|-----------------|---------|
| 事業の種類 | | 温泉 | |
| 事業開始年月日 | | 昭和46年08月20日 | |
| 法適用年月日 | | 昭和46年08月20日 | |
| 適用区分 | | 条例財務 | |
| 管理者 | | 非設置 | |
| 指定管理者制度 | | 無 | |
| 項目 | 年度 | 平成26年度 | 平成27年度 |
| 建物面積(㎡) | | 10 | 10 |
| 施設面積(㎡) | | 198 | 198 |
| 年間利用状況 | 延利用回数(回) | | |
| | 延利用戸数(戸) | 6,516 | 6,355 |
| | 延利用人員(人) | 43,964 | 46,075 |
| 料金 (税込み) | 温泉(月) | 定額(円) | 6,480 |
| | | 1.8L/分 1口当たり(円) | |
| | | 1.8L/分 1口当たり(円) | |
| | 観光会館 (ホール 使用料 平日) | 午前 | |
| | | 午後 | |
| | | 夜間 | |
| | (円) | 全日 | |
| | | 一般(円) | |
| | | 学生(円) | |
| | 個人 | 小中学生(円) | |
| | | 一般(円) | |
| | | 学生(円) | |
| | 団体 | 小中学生(円) | |
| | | その他(円) | |
| 職員数 | 損益勘定所属職員(人) | 0 | 0 |
| | 資本勘定所属職員(人) | 0 | 0 |
| | 計(人) | 0 | 0 |
| 繰入金 | 当年度繰入金合計 | | 0 |
| | うち | 収益勘定繰入金 | 0 |
| | | うち基準内繰入金 | 0 |
| | うち | 資本勘定繰入金 | 0 |
| | | うち基準内繰入金 | 0 |
| 費用構成比率(%) | 職員給与費 | 0.0 | 0.0 |
| | 支払利息 | 0.0 | 0.0 |
| | 減価償却費 | 33.6 | 52.5 |
| | 修繕費 | 46.0 | 12.6 |
| 財務分析(%) | その他 | ※ | 34.8 |
| | 自己資本構成比率 | 94.5 | 94.4 |
| | 流動比率 | 747.5 | 786.8 |
| | 経常収支比率 | 50.2 | 78.0 |
| | 営業収支比率 | 50.2 | 78.0 |
| | 職員1人当たり営業収益(千円) | — | — |
| | 累積欠損金比率 | 1,223.0 | 1,260.2 |
| | 不良債務比率 | — | — |
| | 料金収入に 対する比率 | 企業債償還元金 | 0.0 |
| | | 企業債利息 | 0.0 |
| | | 企業債元利償還金 | 0.0 |
| | | 職員給与費 | 0.0 |

※ 表示単位未満四捨五入の関係で、合計が一致しない場合がある。

| 項目 | 年度 | 平成26年度 | 平成27年度 |
|-------|------------------|-----------------------|----------|
| 損益計算書 | 総収益(B+E) | A 1,223 | 1,216 |
| | 経常収益(C+D) | B 1,223 | 1,216 |
| | うち | C 1,223 | 1,216 |
| | うち | 主営業収益 | 1,223 |
| | うち | 受託工事収益 | 0 |
| | うち | 営業外収益 | D 0 |
| | うち | 他会計補助金 | 0 |
| | うち | 長期前受金戻入 | 0 |
| | 特別利益 | E 0 | 0 |
| | 総費用(G+J) | F 2,437 | 1,583 |
| | 経常費用(H+I) | G 2,437 | 1,559 |
| | うち | H 2,437 | 1,559 |
| | うち | 主営業費用 | 1,611 |
| | うち | 受託工事費 | 0 |
| | うち | 減価償却費 | 818 |
| CF計算書 | 営業外費用 | I 0 | 0 |
| | うち | 支払利息 | 0 |
| | 特別損失 | J 0 | 24 |
| | 経常利益(経常損失)(B-G) | △ 1,214 | △ 343 |
| | 純利益(純損失)(A-F) | △ 1,214 | △ 367 |
| | 業務活動によるキャッシュ・フロー | △ 386 | 469 |
| | 投資活動によるキャッシュ・フロー | △ 12 | 0 |
| | 財務活動によるキャッシュ・フロー | 0 | 0 |
| | 資金の増加額(又は減少額) | △ 398 | 469 |
| | 資本的収入 | K 0 | 0 |
| | うち | 企業債 | 0 |
| | うち | 他会計繰入金 | 0 |
| | うち | 工事負担金 | 0 |
| | 資本的支出 | L 0 | 0 |
| | うち | 建設改良費 | 0 |
| | うち | 企業債償還金 | 0 |
| 貸借対照表 | 収支差引(K-L) | M 0 | 0 |
| | 補填財源 | N 0 | 0 |
| | 補填財源不足額(M+N) | 0 | 0 |
| | 固定資産 | 12,369 | 11,549 |
| | うち | 償却資産 | 34,328 |
| | うち | 減価償却累計額(△) | 22,779 |
| | 流動資産 | 8,596 | 9,048 |
| | うち | 現金及び預金 | 7,572 |
| | うち | 未収金及び未収収益 | 24 |
| | うち | 貸倒引当金(△) | 0 |
| | うち | 貯蔵品 | 0 |
| | 繰延資産 | 0 | 0 |
| | 資産合計 | 20,965 | 20,597 |
| | 固定負債 | 0 | 0 |
| | うち | 建設改良費等の財源に充てるための企業債 | 0 |
| | うち | 建設改良費等の財源に充てるための長期借入金 | 0 |
| | 引当金 | 0 | 0 |
| 貸借対照表 | 流動負債 | 1,150 | 1,150 |
| | うち | 建設改良費等の財源に充てるための企業債 | 0 |
| | うち | 建設改良費等の財源に充てるための長期借入金 | 0 |
| | うち | 引当金 | 0 |
| | うち | 一時借入金 | 0 |
| | うち | 未払金及び未払費用 | 0 |
| | 繰延収益 | 348 | 328 |
| | うち | 長期前受金 | 8,772 |
| | うち | 長期前受金収益化累計額(△) | 8,424 |
| | 負債合計 | 1,498 | 1,478 |
| | 資本金 | 26,000 | 26,000 |
| | 剰余金 | △ 6,533 | △ 6,881 |
| | うち | 資本剰余金 | 8,424 |
| | うち | 利益剰余金 | △ 14,957 |
| | うち | 当年度未処分利益剰余金 | 0 |
| | うち | 当年度未処理欠損金(△) | 14,957 |
| 貸借対照表 | 資本合計 | 19,467 | 19,119 |
| | 退職給付引当金 | 0 | 0 |
| | 賞与引当金 | 0 | 0 |
| | 修繕引当金 | 0 | 0 |
| | 特別修繕引当金 | 0 | 0 |
| | その他引当金 | 0 | 0 |
| | 不良債務 | 0 | 0 |
| | 実質資金不足額 | 0 | 0 |
| | 企業債現在高 | 0 | 0 |
| | 支出決算規模 | 1,619 | 764 |

介護サービス事業の経営状況(法適)

団体名: 大多喜町

(金額:千円)

| 施設種別名 | | 指定介護老人福祉施設 | | | |
|-----------------|----------------|-----------------|-----------------|------------|----|
| 施設名 | | 大多喜町特別養護老人ホーム | | | |
| 事業開始年月日 | | 平成12年04月01日 | | | |
| 法適用年月日 | | 平成22年04月01日 | | | |
| 法適用区分 | | 財務適用 | | | |
| 管理者の有無 | | 無 | | | |
| 経営形態 | | 直営 | | | |
| 項目 | 年度 | 平成26年度 | 平成27年度 | | |
| 施設 | 定員 | 施設数 | 1 | 1 | |
| | | 指定介護老人福祉施設(人) | 80 | 80 | |
| | | 介護老人保健施設(人) | 0 | 0 | |
| | | 通所介護(人) | 0 | 0 | |
| | | 通所リハビリテーション(人) | 0 | 0 | |
| | | 短期入所生活介護(人) | 0 | 0 | |
| 施設サービス | 延床面積(㎡) | 2,733 | 2,662 | | |
| | 居室床面積(㎡) | 616 | 616 | | |
| 業務 | 施設サービス | 施設サービス日数(日) | 365 | 366 | |
| | | 年延施設サービス利用者数(人) | 24,810 | 26,277 | |
| | | 年延入所定員(人) | 28,000 | 29,280 | |
| | 居宅サービス | 訪問介護 | 居宅サービス日数(日) | 0 | 0 |
| | | | 年延居宅サービス利用者数(人) | 0 | 0 |
| | | 訪問入浴介護 | 居宅サービス日数(日) | 0 | 0 |
| | | | 年延居宅サービス利用者数(人) | 0 | 0 |
| | | 訪問看護 | 居宅サービス日数(日) | 0 | 0 |
| | | | 年延居宅サービス利用者数(人) | 0 | 0 |
| | | 訪問リハビリテーション | 居宅サービス日数(日) | 0 | 0 |
| | | | 年延居宅サービス利用者数(人) | 0 | 0 |
| | | 居宅療養管理指導 | 居宅サービス日数(日) | 0 | 0 |
| | | | 年延居宅サービス利用者数(人) | 0 | 0 |
| | | 通所介護 | 居宅サービス日数(日) | 0 | 0 |
| | | | 年延居宅サービス利用者数(人) | 0 | 0 |
| | | 通所リハビリテーション | 居宅サービス日数(日) | 0 | 0 |
| | | | 年延居宅サービス利用者数(人) | 0 | 0 |
| | | 短期入所生活介護 | 居宅サービス日数(日) | 0 | 0 |
| | | | 年延居宅サービス利用者数(人) | 0 | 0 |
| | | 短期入所療養介護 | 居宅サービス日数(日) | 0 | 0 |
| | | | 年延居宅サービス利用者数(人) | 0 | 0 |
| | 福祉用具貸与 | 年延居宅サービス利用者数(人) | 0 | 0 | |
| | | 居宅介護支援 | 年延居宅介護支援利用者数(人) | 0 | 0 |
| | その他 | | 介護サービス日数(日) | 0 | 0 |
| | | | 年延介護サービス利用者数(人) | 0 | 0 |
| | うち医療分 | 訪問看護 | 年延外来患者数(人) | 0 | 0 |
| | | 訪問リハビリテーション | 年延外来患者数(人) | 0 | 0 |
| | | 居宅療養管理指導 | 年延外来患者数(人) | 0 | 0 |
| | | | | 年延外来患者数(人) | 0 |
| | 職員数 | 職種別 | 医師(人) | 0 | 0 |
| 看護職員(人) | | | 2 | 3 | |
| 介護職員(人) | | | 30 | 29 | |
| 介護支援専門員(人) | | | 1 | 1 | |
| 理学療法士又は作業療法士(人) | | | 0 | 0 | |
| 事務職員(人) | | | 3 | 5 | |
| その他職員(人) | | | 11 | 8 | |
| 計(人) | | | 47 | 46 | |
| 勘定別 | | | 計(人) | 47 | 46 |
| | | 損益勘定所属職員(人) | 47 | 46 | |
| 資本勘定所属職員(人) | | 0 | 0 | | |
| 繰入金 | 当年度繰入金合計 | 0 | 0 | | |
| | うち | 収益勘定繰入金 | 0 | 0 | |
| | | うち 基準内繰入金 | 0 | 0 | |
| | うち | 資本勘定繰入金 | 0 | 0 | |
| | | うち 基準内繰入金 | 0 | 0 | |
| 費用構成比率(%) | 職員給与費 | 73.2 | 69.8 | | |
| | 支払利息 | 0.0 | 0.0 | | |
| | 減価償却費 | 6.4 | 6.5 | | |
| | 材料費 | 8.6 | 8.8 | | |
| | その他 ※1 | 11.8 | 14.8 | | |
| 財務分析(%) | 自己資本構成比率 ※2 | 97.6 | 97.4 | | |
| | 流動比率 ※2 | 1,894.2 | 1,796.0 | | |
| | 経常収支比率 | 99.9 | 98.3 | | |
| | 介護サービス収支比率 | 96.1 | 94.4 | | |
| | 累積欠損金比率 | — | — | | |
| | 不良債務比率 ※3 | — | — | | |
| | 介護サービス収益に対する比率 | 企業債償還元金 | 0.0 | 0.0 | |
| | | 企業債利息 | 0.0 | 0.0 | |
| | | 企業債元利償還金 | 0.0 | 0.0 | |
| | | 職員給与費 | 79.9 | 73.9 | |
| 材料費 | | 9.0 | 9.4 | | |

※1 表示単位未満四捨五入の関係で、合計が一致しない場合がある。

※2 施設別ではなく、介護サービス事業単位で算出している。

※3 「不良債務額」は施設別ではなく、介護サービス事業一本で算定したものである。

| 項目 | | 年度 | 平成26年度 | 平成27年度 | | | |
|---------------|------------------|-----------------|-----------------------|-----------|---------|---------|---------|
| 損益計算書 | うちうち | 総収益(B+E) | A | 268,154 | 260,622 | | |
| | | 経常収益(C+D) | B | 268,154 | 260,622 | | |
| | | うちうち | 介護サービス収益 | C | 257,964 | 250,321 | |
| | | | うち | 居室サービス収益 | | 0 | 0 |
| | | | | 施設サービス収益 | | 257,964 | 250,321 |
| | | | | 居室介護支援等収益 | | 0 | 0 |
| | | | 介護サービス外収益 | D | 10,190 | 10,301 | |
| | | | うち | 他会計繰入金 | | 0 | 0 |
| | | 長期前受金戻入 | | | 8,978 | 8,852 | |
| | | 特別利益 | E | 0 | 0 | | |
| | 総費用(G+J) | F | 278,070 | 265,210 | | | |
| | うちうち | 経常費用(H+I) | G | 268,491 | 265,210 | | |
| | | うち | 介護サービス費用 | H | 268,491 | 265,210 | |
| | | | 職員給与費 | | 196,555 | 185,109 | |
| | | | 材料費 | | 23,148 | 23,445 | |
| | | | 減価償却費 | | 17,143 | 17,306 | |
| | | | 介護サービス外費用 | I | 0 | 0 | |
| | | うち | 支払利息 | | 0 | 0 | |
| | | 特別損失 | J | 9,579 | 0 | | |
| | | 経常利益(経常損失)(B-G) | | △ 337 | △ 4,588 | | |
| 純利益(純損失)(A-F) | | | △ 9,916 | △ 4,588 | | | |
| CF計算書 | 業務活動によるキャッシュ・フロー | | 12,000 | 4,730 | | | |
| | 投資活動によるキャッシュ・フロー | | △ 1,531 | 91,131 | | | |
| | 財務活動によるキャッシュ・フロー | | 0 | 0 | | | |
| | 資金の増加額(又は減少額) | | 10,469 | 95,861 | | | |
| | 資本的収支 | 資本的収入 | K | 0 | 0 | | |
| うち | | 企業債 | | 0 | 0 | | |
| | | 他会計繰入金 | | 0 | 0 | | |
| 資本的支出 | | L | 1,378 | 3,993 | | | |
| うち | | 建設改良費 | | 1,378 | 3,993 | | |
| | | 企業債償還金 | | 0 | 0 | | |
| 収支差引(K-L) | | M | △ 1,378 | △ 3,993 | | | |
| 補填財源 | | N | 1,378 | 3,993 | | | |
| 補填財源不足額(M+N) | | 0 | 0 | | | | |
| 貸借対照表※ | 資産 | うち | 固定資産 | | 432,153 | 418,086 | |
| | | | うち | 償却資産 | | 349,731 | 353,931 |
| | | | 減価償却累計額(△) | | 88,431 | 106,644 | |
| | | うち | 流動資産 | | 354,643 | 357,959 | |
| | | | 現金及び預金 | | 214,691 | 315,603 | |
| | | | 未収金及び未収収益 | | 39,872 | 42,356 | |
| | | | 貸倒引当金(△) | | 0 | 0 | |
| | | | 貯蔵品 | | 0 | 0 | |
| | | 繰延資産 | | 0 | 0 | | |
| | | 資産合計 | | 786,796 | 776,045 | | |
| | 負債 | うち | 固定負債 | | 0 | 0 | |
| | | | 建設改良費等の財源に充てるための企業債 | | 0 | 0 | |
| | | | 建設改良費等の財源に充てるための長期借入金 | | 0 | 0 | |
| | | 引当金 | | 0 | 0 | | |
| | | うち | 流動負債 | | 18,723 | 19,931 | |
| | | | 建設改良費等の財源に充てるための企業債 | | 0 | 0 | |
| | | | 建設改良費等の財源に充てるための長期借入金 | | 0 | 0 | |
| | | | 引当金 | | 12,047 | 11,799 | |
| | | | 一時借入金 | | 0 | 0 | |
| | | 未払金及び未払費用 | | 6,676 | 8,132 | | |
| | 繰延収益 | | 160,443 | 150,992 | | | |
| | うち | 長期前受金 | | 206,964 | 206,964 | | |
| | | 長期前受金収益化累計額(△) | | 46,521 | 55,972 | | |
| | 負債合計 | | 179,166 | 170,923 | | | |
| | 資本 | うち | 資本金 | | 550,090 | 550,090 | |
| | | | 剰余金 | | 57,540 | 55,032 | |
| | | | 資本剰余金 | | 0 | 0 | |
| | | | 利益剰余金 | | 57,540 | 55,032 | |
| | | | 当年度未処分利益剰余金 | | 49,540 | 47,032 | |
| | | 当年度未処理欠損金(△) | | 0 | 0 | | |
| 資本合計 | | | 607,630 | 605,122 | | | |
| 引当金 | 退職給付引当金 | | 0 | 0 | | | |
| | 賞与引当金 | | 12,047 | 11,799 | | | |
| | 修繕引当金 | | 0 | 0 | | | |
| | 特別修繕引当金 | | 0 | 0 | | | |
| | その他引当金 | | 0 | 0 | | | |
| | 不良債務 | | 0 | 0 | | | |
| | 実質資金不足額 | | 0 | 0 | | | |
| | 企業債現在高 | | 0 | 0 | | | |
| 支出決算規模 | | | 262,305 | 251,897 | | | |

※貸借対照表は施設別ではなく、事業一本で作成された内容を転記したものである。

介護サービス事業の経営状況(法適)

団体名： 大多喜町

(金額:千円)

| 施設種別名 | | 老人短期入所施設 | | | |
|-------------|-------------|---------------------------------|-----------------|-------|---|
| 施設名 | | 大多喜町特別養護老人ホーム | | | |
| 事業開始年月日 | | 平成12年04月01日 | | | |
| 法適用年月日 | | 平成22年04月01日 | | | |
| 法適用区分 | | 財務適用 | | | |
| 管理者の有無 | | 無 | | | |
| 経営形態 | | 直営 | | | |
| 項目 | 年度 | 平成26年度 | 平成27年度 | | |
| 施設 | 定員 | 施設数 | 1 | 1 | |
| | | 指定介護老人福祉施設(人) | 0 | 0 | |
| | | 介護老人保健施設(人) | 0 | 0 | |
| | | 通所介護(人) | 0 | 0 | |
| | | 通所リハビリテーション(人) | 0 | 0 | |
| | | 短期入所生活介護(人) | 4 | 4 | |
| | 延床面積(㎡) | 2,733 | 71 | | |
| 居室床面積(㎡) | 71 | 60 | | | |
| 業務 | 施設サービス | 施設サービス日数(日) | 0 | 0 | |
| | | 年延施設サービス利用者数(人) | 0 | 0 | |
| | | 年延入所定員(人) | 0 | 0 | |
| | 居宅サービス | 訪問介護 | 居宅サービス日数(日) | 0 | 0 |
| | | | 年延居宅サービス利用者数(人) | 0 | 0 |
| | | 訪問入浴介護 | 居宅サービス日数(日) | 0 | 0 |
| | | | 年延居宅サービス利用者数(人) | 0 | 0 |
| | | 訪問看護 | 居宅サービス日数(日) | 0 | 0 |
| | | | 年延居宅サービス利用者数(人) | 0 | 0 |
| | | 訪問リハビリテーション | 居宅サービス日数(日) | 0 | 0 |
| | | | 年延居宅サービス利用者数(人) | 0 | 0 |
| | | 居宅介護支援指導 | 居宅サービス日数(日) | 0 | 0 |
| | | | 年延居宅サービス利用者数(人) | 0 | 0 |
| | | 通所介護 | 居宅サービス日数(日) | 0 | 0 |
| | | | 年延居宅サービス利用者数(人) | 0 | 0 |
| | | 通所リハビリテーション | 居宅サービス日数(日) | 0 | 0 |
| | | | 年延居宅サービス利用者数(人) | 0 | 0 |
| | 短期入所生活介護 | 居宅サービス日数(日) | 365 | 366 | |
| | | 年延居宅サービス利用者数(人) | 150 | 1,575 | |
| | 短期入所療養介護 | 年延入所定員(人) | 240 | 1,464 | |
| | | 居宅サービス日数(日) | 0 | 0 | |
| | 短期入所療養介護 | 年延居宅サービス利用者数(人) | 0 | 0 | |
| | | 福祉用具貸与 | 年延居宅サービス利用者数(人) | 0 | 0 |
| | その他うち医療分 | 年延居宅介護支援利用者数(人) | 0 | 0 | |
| | | 介護サービス日数(日) | 0 | 0 | |
| | | 年延介護サービス利用者数(人) | 0 | 0 | |
| | | 訪問看護 訪問リハビリテーション 居宅介護支援指導 | 年延外来患者数(人) | 0 | 0 |
| 職員数 | 職種別 | 医師(人) | 0 | 0 | |
| | | 看護職員(人) | 0 | 0 | |
| | | 介護職員(人) | 1 | 1 | |
| | | 介護支援専門員(人) | 0 | 0 | |
| | | 理学療法士又は作業療法士(人) | 0 | 0 | |
| | | 事務職員(人) | 0 | 0 | |
| | | その他職員(人) | 0 | 0 | |
| | | 計(人) | 1 | 1 | |
| | 勘定別 | 計(人) | 1 | 1 | |
| | | 損益勘定所属職員(人) | 1 | 1 | |
| 資本勘定所属職員(人) | 0 | 0 | | | |
| 繰入金 | 当年度繰入金合計 | 0 | 0 | | |
| | うち うち | 収益勘定繰入金 | 0 | 0 | |
| | | 基準内繰入金 | 0 | 0 | |
| | うち うち | 資本勘定繰入金 | 0 | 0 | |
| | | 基準内繰入金 | 0 | 0 | |
| 費用構成比率(%) | 職員給与と費 | 69.6 | 69.8 | | |
| | 支払利息 | 0.0 | 0.0 | | |
| | 減価償却費 | 11.7 | 6.5 | | |
| | 材料費 | 8.6 | 9.3 | | |
| | その他 ※1 | 10.0 | 14.4 | | |
| 財務分析(%) | 自己資本構成比率 ※2 | 97.6 | 97.4 | | |
| | 流動比率 ※2 | 1,894.2 | 1,796.0 | | |
| | 経常収支比率 | 99.9 | 114.9 | | |
| | 介護サービス収支比率 | 96.1 | 110.1 | | |
| | 累積欠損金比率 | — | — | | |
| | 不良債務比率 ※3 | — | — | | |
| | 介護サービス比率 | 企業債償還元金 | 0.0 | 0.0 | |
| | | 企業債利息 | 0.0 | 0.0 | |
| | | 企業債元利償還金 | 0.0 | 0.0 | |
| | | 職員給与と費 | 76.2 | 63.4 | |
| 材料費 | | 9.0 | 8.4 | | |

※1 表示単位未満四捨五入の関係で、合計が一致しない場合がある。

※2 施設別ではなく、介護サービス事業単位で算出している。

※3「不良債務額」は施設別ではなく、介護サービス事業一本で算定したものとなっている。

| 項目 | | 年度 | 平成26年度 | 平成27年度 | | | | |
|---------------|------------------|-----------------|----------------|-----------------------|-----------|---------|---------|--------|
| 損益計算書 | うち | 総収益(B+E) | A | 14,113 | 16,040 | | | |
| | | うち | 経常収益(C+D) | B | 14,113 | 16,040 | | |
| | | | うち | 介護サービス収益 | C | 13,577 | 15,371 | |
| | | | | うち | 居宅サービス収益 | | 13,577 | 15,371 |
| | | | | | 施設サービス収益 | | 0 | 0 |
| | | | | | 居宅介護支援等収益 | | 0 | 0 |
| | | | 介護サービス外収益 | D | 536 | 669 | | |
| | | | うち | 他会計繰入金 | | 0 | 0 | |
| | | | うち | 長期前受金戻入 | | 472 | 598 | |
| | | 特別利益 | E | 0 | 0 | | | |
| | | 総費用(G+J) | F | 14,636 | 13,959 | | | |
| | | うち | 経常費用(H+I) | G | 14,132 | 13,955 | | |
| | うち | | 介護サービス費用 | H | 14,132 | 13,959 | | |
| | | | うち | 職員給与費 | | 9,841 | 9,746 | |
| | | | | 材料費 | | 1,217 | 1,295 | |
| | | | | 減価償却費 | | 1,655 | 911 | |
| | 介護サービス外費用 | | I | 0 | 0 | | | |
| | うち | | 支払利息 | | 0 | 0 | | |
| | 特別損失 | | J | 504 | 0 | | | |
| | CF計算書 | 経常利益(経常損失)(B-G) | | △ 19 | 2,081 | | | |
| 純利益(純損失)(A-F) | | | △ 523 | 2,081 | | | | |
| 資本的収支 | 業務活動によるキャッシュ・フロー | | 631 | 252 | | | | |
| | 投資活動によるキャッシュ・フロー | | △ 80 | 4,799 | | | | |
| | 財務活動によるキャッシュ・フロー | | 0 | 0 | | | | |
| | 資金の増加額(又は減少額) | | 551 | 5,051 | | | | |
| | うち | 資本的収入 | K | 0 | 0 | | | |
| | | うち | 企業債 | | 0 | 0 | | |
| | | | 他会計繰入金 | | 0 | 0 | | |
| | | | 資本的支出 | L | 72 | 211 | | |
| | | うち | 建設改良費 | | 72 | 211 | | |
| | | | 企業債償還金 | | 0 | 0 | | |
| 収支差引(K-L) | | | M | △ 72 | △ 211 | | | |
| 補填財源 | | N | 72 | 211 | | | | |
| 補填財源不足額(M+N) | | 0 | 0 | | | | | |
| 貸借対照表※ | 資産 | うち | 固定資産 | | 432,153 | 418,086 | | |
| | | | うち | 償却資産 | | 349,731 | 353,931 | |
| | | | | 減価償却累計額(△) | | 88,431 | 106,644 | |
| | | うち | 流動資産 | | 354,643 | 357,959 | | |
| | | | うち | 現金及び預金 | | 214,691 | 315,603 | |
| | | | | 未収金及び未収収益 | | 39,872 | 42,356 | |
| | | | | 貸倒引当金(△) | | 0 | 0 | |
| | | | | 貯蔵品 | | 0 | 0 | |
| | | 繰延資産 | | 0 | 0 | | | |
| | | 資産合計 | | 786,796 | 776,045 | | | |
| | 負債 | うち | 固定負債 | | 0 | 0 | | |
| | | | うち | 建設改良費等の財源に充てるための企業債 | | 0 | 0 | |
| | | | | 建設改良費等の財源に充てるための長期借入金 | | 0 | 0 | |
| | | | | 引当金 | | 0 | 0 | |
| | | うち | 流動負債 | | 18,723 | 19,931 | | |
| | | | うち | 建設改良費等の財源に充てるための企業債 | | 0 | 0 | |
| | | | | 建設改良費等の財源に充てるための長期借入金 | | 0 | 0 | |
| | | | | 引当金 | | 12,047 | 11,799 | |
| | | | | 一時借入金 | | 0 | 0 | |
| | | | 未払金及び未払費用 | | 6,676 | 8,132 | | |
| | | | 繰延収益 | | 160,443 | 150,992 | | |
| | | うち | 長期前受金 | | 206,964 | 206,964 | | |
| | | | 長期前受金収益化累計額(△) | | 46,521 | 55,972 | | |
| | | 負債合計 | | 179,166 | 170,923 | | | |
| | | 資本 | うち | 資本金 | | 550,090 | 550,090 | |
| | うち | | | 剰余金 | | 57,540 | 55,032 | |
| | | | | 資本剰余金 | | 0 | 0 | |
| | うち | | 利益剰余金 | | 57,540 | 55,032 | | |
| | | | うち | 当年度未処分利益剰余金 | | 49,540 | 47,032 | |
| | | | | 当年度未処理欠損金(△) | | 0 | 0 | |
| 資本合計 | | | 607,630 | 605,122 | | | | |
| 引当金 | うち | 退職給付引当金 | | 0 | 0 | | | |
| | | 賞与引当金 | | 12,047 | 11,799 | | | |
| | | 修繕引当金 | | 0 | 0 | | | |
| | | 特別修繕引当金 | | 0 | 0 | | | |
| | | その他引当金 | | 0 | 0 | | | |
| | 不良債務 | | 0 | 0 | | | | |
| | 実質資金不足額 | | 0 | 0 | | | | |
| 企業債現在高 | | 0 | 0 | | | | | |
| 支出決算規模 | | | 13,053 | 13,255 | | | | |

※貸借対照表は施設別ではなく、事業一本で作成された内容を転記したものである。

下水道事業（公共下水道）の経営状況（法適）

団体名：千葉市

（金額：千円）

| 建設事業開始年月日 | | 昭和11年04月01日 | |
|-------------|--------------------------------|----------------------------------|----------------|
| 供用開始年月日 | | 昭和38年04月01日 | |
| 法適用年月日 | | 平成04年04月01日 | |
| 流域下水道接続関係 | | その他 | |
| 排除方式別 | | 合流・分流併用 | |
| 適用区分 | | 条例財務 | |
| 管理者 | | 非設置 | |
| 項目 | 年度 | 平成26年度 | 平成27年度 |
| 普及状況 | 行政区域内人口（人） | A 962,554 | 964,830 |
| | 現在排水区域内人口（人） | 865,239 | 867,885 |
| | 現在処理区域内人口（人） | B 865,239 | 867,885 |
| | 普及率（%） | B/A 89.9 | 90.0 |
| | 現在水洗便所設置済人口（人） | C 860,785 | 864,505 |
| | 水洗化率（%） | C/B 99.5 | 99.6 |
| | 市街地面積（ha） | 12881.0 | 12881.0 |
| 事業費 | 現在排水区域面積（ha） | 11308.0 | 11326.0 |
| | 現在処理区域面積（ha） | 11308.0 | 11326.0 |
| | 総事業費（千円） | 644,488,006 | 652,702,545 |
| | 同 国庫補助金（千円） | 163,729,754 | 166,275,815 |
| | 上 企業債（千円） | 371,051,760 | 375,808,360 |
| | 財 受益者負担金（千円） | 13,377,416 | 13,403,432 |
| | 源 その他（千円） | 96,329,076 | 97,214,938 |
| 処理場等 | 補助対象事業費（千円） | 291,474,407 | 294,829,510 |
| | 下水管布設延長（km） | 3,392.00 | 3,410.00 |
| | 合流管比率 | 0.086 | 0.087 |
| | 終末処理場数（箇所） | 3 | 3 |
| | 現在処理能力 | 晴天時（m ³ /日） 327,500.0 | 317,500.0 |
| | 雨天時（m ³ /分） | 245.0 | 245.0 |
| | 現在最大処理水量 | 晴天時（m ³ /日） 425,036.0 | 294,930.0 |
| | 雨天時（m ³ /分） | 106.0 | 115.0 |
| | 現在晴天時平均処理水量（m ³ /日） | 316,441.0 | 195,766.0 |
| | 年間総処理水量（m ³ ） | 113,516,180.0 | 116,357,328.0 |
| | 内 汚水処理水量（m ³ ） | A 110,291,377.0 | 112,496,144.0 |
| | 訳 雨水処理水量（m ³ ） | 3,224,803.0 | 3,861,184.0 |
| | 年間有収水量（m ³ ） | B 88,005,876.0 | 88,205,949.0 |
| | 有収率（B/A×100）（%） | 79.8 | 78.4 |
| | 施設利用率（%） | 96.6 | 61.7 |
| 費用分析 | 汚水処理費 | 11,241,667 | 11,314,385 |
| | うち 維持管理費 | 5,274,621 | 5,332,012 |
| | ち 資本費 | 5,967,046 | 5,982,373 |
| | 雨水処理費 | 4,232,030 | 4,279,790 |
| | その他 | 3,694,534 | 3,675,050 |
| 計 | | 26,698,669 | 26,324,669 |
| 料金 | 家庭用20m ³ /月使用料（円） | 1,998 | 1,998 |
| | 現行料金実施年月日 | 平成26年04月01日 | 平成26年04月01日 |
| | 有収水量1m ³ 当り | 使用料単価（円銭） 143.18 | 143.60 |
| | うち 処理原価（円銭） ※1 | 127.74 | 128.27 |
| | 維持管理費（円銭） | 59.93 | 60.45 |
| | うち 資本費（円銭） | 67.80 | 67.82 |
| | 使用料体系 | 従量制 累進制 水質使用料制 | 従量制 累進制 水質使用料制 |
| | 受益者負担金 | 負担率（%） 0.1 | 0.0 |
| | ㎡当たり単価（円） | 200 | 200 |
| | 負担金制度採用年月日 | 昭和46年03月25日 | 昭和46年03月25日 |
| 職員数 | 損益勘定所屬職員（人） | 69 | 66 |
| | 資本勘定所屬職員（人） | 76 | 73 |
| 計（人） | | 145 | 139 |
| 繰入金 | 当年度繰入金合計 | 8,229,532 | 8,240,310 |
| | うち 収益勘定繰入金 | 7,808,112 | 7,775,144 |
| | うち うち基準内繰入金 | 6,674,640 | 6,715,439 |
| | うち 資本勘定繰入金 | 421,420 | 465,166 |
| うち うち基準内繰入金 | | 34,332 | 34,970 |
| 費用構成比率（%） | 職員給与費 | 2.8 | 2.8 |
| | 支払利息 | 17.7 | 17.2 |
| | 減価償却費 | 55.9 | 56.8 |
| | 修繕費 | 1.5 | 1.5 |
| | その他 ※2 | 22.2 | 21.8 |
| | 自己資本構成比率 | 49.3 | 49.9 |
| 財務分析（%） | 流動比率 | 31.5 | 32.3 |
| | 経常収支比率 | 104.9 | 105.4 |
| | 営業収支比率 | 77.2 | 78.2 |
| | 有形固定資産減価償却率 | 36.2 | 37.8 |
| | 経費回収率 | 112.1 | 111.9 |
| | 累積欠損金比率 | — | — |
| | 不良債務比率 | — | — |
| | 企業債償還元金 | 109.6 | 112.5 |
| | 企業債利息 | 37.5 | 35.7 |
| | 企業債元利償還金 | 147.1 | 148.2 |
| 料金収入に対する比率 | 職員給与費 | 6.4 | 5.7 |

| 項目 | 年度 | 平成26年度 | 平成27年度 |
|--------|--------------------------|---------------|-------------|
| 損益計算書 | 総収益（B+E） | A 28,081,405 | 27,828,559 |
| | うち 経常収益（G+D） | B 28,009,942 | 27,736,266 |
| | うち うち 営業収益 | C 16,883,478 | 16,979,474 |
| | うち うち うち 料金収入 | 12,601,008 | 12,666,107 |
| | うち うち うち 雨水処理負担金 | 4,248,933 | 4,279,790 |
| | うち うち うち 受託工事収益 | 0 | 0 |
| | うち 営業外収益 | D 11,126,464 | 10,756,792 |
| | うち 他会計補助金 | 3,559,179 | 3,495,354 |
| | うち 長期前受金戻入 | 7,530,438 | 7,220,749 |
| | 特別利益 | E 71,463 | 92,293 |
| CF計算書 | 総費用（G+J） | F 27,012,028 | 26,330,110 |
| | うち 経常費用（H+I） | G 26,698,669 | 26,324,669 |
| | うち うち 営業費用 | H 21,874,161 | 21,704,465 |
| | うち うち うち 職員給与費 | 739,133 | 726,423 |
| | うち うち うち 受託工事費 | 0 | 0 |
| | うち 減価償却費 | 14,921,581 | 14,950,702 |
| | うち 営業外費用 | I 4,824,508 | 4,620,204 |
| | うち 支払利息 | 4,728,120 | 4,524,249 |
| | 特別損失 | J 313,359 | 5,441 |
| | 経常利益（経常損失）（B-G） | 1,311,273 | 1,411,597 |
| 資本的収支 | 純利益（純損失）（A-F） | 1,069,377 | 1,498,449 |
| | 業務活動によるキャッシュ・フロー | 9,692,144 | 9,979,388 |
| | 投資活動によるキャッシュ・フロー | △ 5,352,162 | △ 5,291,818 |
| | 財務活動によるキャッシュ・フロー | △ 3,904,123 | △ 4,478,014 |
| | 資金の増加額（又は減少額） | 435,859 | 209,556 |
| | 資本的収入 | K 12,991,776 | 12,660,088 |
| | うち 企業債 | 9,563,700 | 9,747,900 |
| | うち 他会計繰入金 | 421,420 | 465,166 |
| | うち 工事負担金 | 26,382 | 26,015 |
| | 資本的支出 | L 22,730,208 | 22,472,679 |
| 資産 | うち 建設改良費 | 8,909,346 | 8,214,539 |
| | うち 企業債償還金 | 13,809,491 | 14,252,109 |
| | 収支差引（K-L） | M △ 9,738,432 | △ 9,812,591 |
| | 補填財源 | N 9,589,232 | 9,644,691 |
| | 補填財源不足額（M+N） | 149,200 | 167,900 |
| | 固定資産 | 454,989,558 | 450,980,201 |
| | うち 償却資産 | 659,102,922 | 665,039,233 |
| | 減価償却累計額（△） | 238,486,070 | 251,511,620 |
| | 流動資産 | 6,169,530 | 6,464,809 |
| | うち 現金及び預金 | 4,137,523 | 4,347,079 |
| 負債 | うち 未収金及び未収収益 | 2,145,882 | 2,246,865 |
| | うち 貸倒引当金（△） | 117,045 | 131,777 |
| | 貯蔵品 | 0 | 0 |
| | 繰延資産 | 12,766 | 6,383 |
| | 資産合計 | 461,171,854 | 457,451,393 |
| | 固定負債 | 214,124,502 | 209,407,117 |
| | うち 建設改良費等の財源に充てるための企業債 | 214,067,351 | 209,292,816 |
| | うち 建設改良費等の財源に充てるための長期借入金 | 0 | 0 |
| | 引当金 | 57,151 | 114,301 |
| | 流動負債 | 19,581,347 | 19,990,828 |
| 貸借対照表 | うち 建設改良費等の財源に充てるための企業債 | 14,175,059 | 14,445,385 |
| | うち 建設改良費等の財源に充てるための長期借入金 | 0 | 0 |
| | 引当金 | 59,146 | 58,782 |
| | 一時借入金 | 0 | 0 |
| | 未払金及び未払費用 | 5,180,262 | 5,312,064 |
| | 繰延収益 | 185,570,288 | 182,793,168 |
| | うち 長期前受金 | 308,704,295 | 312,213,401 |
| | うち 長期前受金収益化累計額（△） | 123,134,007 | 129,420,233 |
| | 負債合計 | 419,276,137 | 412,191,113 |
| | 資本金 | 20,507,937 | 22,172,178 |
| 資本 | 剰余金 | 21,387,780 | 23,088,102 |
| | うち 資本剰余金 | 18,603,386 | 20,218,109 |
| | うち 利益剰余金 | 2,784,394 | 2,869,993 |
| | うち うち 当年度未処分利益剰余金 | 2,784,394 | 2,869,993 |
| | うち うち 当年度未処分欠損金（△） | 0 | 0 |
| | 資本合計 | 41,895,717 | 45,260,280 |
| | 退職給付引当金 | 57,151 | 114,301 |
| | 賞与引当金 | 59,146 | 58,782 |
| | 修繕引当金 | 0 | 0 |
| | 特別修繕引当金 | 0 | 0 |
| 引当金 | その他引当金 | 0 | 0 |
| | 不良債務 | 0 | 0 |
| 企業債現在高 | 実質資金不足額 | 0 | 0 |
| | 支出決算規模 | 35,696,933 | 34,867,407 |

下水道事業（公共下水道）の経営状況（法適）

団体名：佐倉市

（金額：千円）

| 建設事業開始年月日 | | 昭和41年11月01日 | |
|-----------|-------------------|-----------------|-------------------------|
| 供用開始年月日 | | 昭和42年06月27日 | |
| 法適用年月日 | | 平成26年04月01日 | |
| 流域下水道接続関係 | | 流域下水道に接続 | |
| 排除方式別 | | 分流式 | |
| 適用区分 | | 条例全部 | |
| 管理者 | | 設置 | |
| 項目 | 年度 | 平成26年度 | 平成27年度 |
| 普及状況 | 行政区域内人口（人） | A 177,411 | 176,976 |
| | 現在排水区域内人口（人） | 162,128 | 161,798 |
| | 現在処理区域内人口（人） | B 162,128 | 161,798 |
| | 普及率（%） | B/A 91.4 | 91.4 |
| | 現在水洗便所設置済人口（人） | C 158,598 | 158,526 |
| | 水洗化率（%） | C/B 97.8 | 98.0 |
| | 市街地面積（ha） | 1812.0 | 1812.0 |
| 事業費 | 現在排水区域面積（ha） | 2486.0 | 2487.0 |
| | 現在処理区域面積（ha） | 2486.0 | 2487.0 |
| | 総事業費（千円） | 46,319,481 | 47,155,227 |
| | 同 国庫補助金（千円） | 5,565,067 | 5,629,683 |
| | 上 企業債（千円） | 14,090,016 | 14,529,816 |
| | 財 受益者負担金（千円） | 1,781,396 | 1,837,520 |
| | 源 その他（千円） | 24,883,002 | 25,158,208 |
| 処理場等 | 補助対象事業費（千円） | 9,006,122 | 9,135,354 |
| | 下水管布設延長（km） | 776.00 | 795.00 |
| | 合流管比率 | 0.000 | 0.000 |
| | 終末処理場数（箇所） | 0 | 0 |
| | 現在処理 晴天時（m3/日） | 0.0 | 0.0 |
| | 能力 雨天時（m3/分） | 0.0 | 0.0 |
| | 現在最大 晴天時（m3/日） | 60,741.0 | 63,789.0 |
| | 処理水量 雨天時（m3/分） | 0.0 | 0.0 |
| | 現在晴天時平均処理水量（m3/日） | 55,177.0 | 55,144.0 |
| | 年間総処理水量（m3） | 20,279,356.0 | 20,475,544.0 |
| | 年 汚水処理水量（m3） | A 20,279,356.0 | 20,475,544.0 |
| | 訳 雨水処理水量（m3） | 0.0 | 0.0 |
| | 年間有収水量（m3） | B 16,492,173.0 | 16,602,043.0 |
| | 有収率（B/A×100）（%） | 81.3 | 81.1 |
| | 施設利用率（%） | — | — |
| 費用分析 | 汚水処理費 | 1,611,076 | 1,647,996 |
| | うち 維持管理費 | 1,122,831 | 1,168,956 |
| | ち 資本費 | 488,245 | 479,040 |
| | 雨水処理費 | 105,194 | 133,128 |
| | その他 | 106,208 | 100,247 |
| 料金 | 計 | 2,913,615 | 2,991,413 |
| | 使用料 | 家庭用20m3/月使用料（円） | 1,825 1,825 |
| | | 現行料金実施年月日 | 平成06年10月01日 平成06年10月01日 |
| | | 使用料単価（円銭） | 106.65 107.17 |
| | | 処理原価（円銭） ※1 | 97.69 99.26 |
| | | うち 維持管理費（円銭） | 68.08 70.41 |
| | | 資本費（円銭） | 29.60 28.85 |
| | | 使用料体系 | 従量制 累進制 従量制 累進制 |
| | 受益者負担金 | 負担率（%） | 4.6 6.3 |
| | | m当たり単価（円） | 433 433 |
| | | 負担金制度採用年月日 | 昭和48年04月01日 昭和48年04月01日 |
| | 職員数 | 損益勘定所属職員（人） | 14 14 |
| | | 資本勘定所属職員（人） | 4 4 |
| | 繰入金 | 計（人） | 18 18 |
| | | 当年度繰入金合計 | 407,643 334,364 |
| | | うち 収益勘定繰入金 | 199,251 214,460 |
| | | うち 基準内繰入金 | 199,251 214,460 |
| | うち | 資本勘定繰入金 | 208,392 119,904 |
| | | うち 基準内繰入金 | 70,421 69,530 |
| 費用構成比率（%） | 職員給与費 | 4.4 | 4.4 |
| | 支払利息 | 3.8 | 3.3 |
| | 減価償却費 | 53.7 | 52.8 |
| | 修繕費 | 1.3 | 1.8 |
| | その他 ※2 | 36.9 | 37.7 |
| 財務分析（%） | 自己資本構成比率 | 89.7 | 90.0 |
| | 流動比率 | 124.9 | 165.8 |
| | 経常収支比率 | 105.2 | 103.8 |
| | 営業収支比率 | 66.9 | 65.9 |
| | 有形固定資産減価償却率 | 3.7 | 7.4 |
| | 経費回収率 | 109.2 | 108.0 |
| | 累積欠損金比率 | — | — |
| | 不良債務比率 | — | — |
| | 料金収入に対する比率 | 企業債償還元金 | 22.1 21.1 |
| | | 企業債利息 | 6.2 5.6 |
| | | 企業債元利償還金 | 28.3 26.7 |
| | | 職員給与費 | 8.0 7.4 |

| 項目 | | 年度 | 平成26年度 | 平成27年度 | | | |
|------------|------------------|-----------------|-----------------------|------------|------------|------------|------------|
| 損益計算書 | うち | 総収益(B+E) | A | 3,066,056 | 3,106,142 | | |
| | | うち | 経常収益(C+D) | B | 3,066,056 | 3,106,142 | |
| | | | うち | 営業収益 | C | 1,864,730 | 1,901,262 |
| | | | | 料金収入 | | 1,758,949 | 1,779,221 |
| | | | | 雨水処理負担金 | | 105,195 | 120,800 |
| | | | | 受託工事収益 | | 0 | 0 |
| | | | 営業外収益 | D | 1,201,326 | 1,204,880 | |
| | | 他会計補助金 | | 94,056 | 93,660 | | |
| | | 長期前受金戻入 | | 1,106,664 | 1,110,041 | | |
| | | 特別利益 | E | 0 | 0 | | |
| | 総費用(G+J) | F | 2,929,209 | 2,991,505 | | | |
| | うち | 経常費用(H+I) | G | 2,913,615 | 2,991,413 | | |
| | | うち | 営業費用 | H | 2,786,744 | 2,883,631 | |
| | | | 職員給与と費 | | 129,004 | 130,957 | |
| | | | 受託工事費 | | 0 | 0 | |
| | | | 減価償却費 | | 1,563,522 | 1,579,859 | |
| | | | 営業外費用 | I | 126,871 | 107,782 | |
| | | | 支払利息 | | 109,538 | 100,183 | |
| | | 特別損失 | J | 15,594 | 92 | | |
| | | 経常利益(経常損失)(B-G) | | 152,441 | 114,729 | | |
| | | 純利益(純損失)(A-F) | | 136,847 | 114,637 | | |
| CF計算書 | 業務活動によるキャッシュ・フロー | | 556,042 | 607,566 | | | |
| | 投資活動によるキャッシュ・フロー | △ | 636,739 | △ 351,913 | | | |
| | 財務活動によるキャッシュ・フロー | | 415,373 | △ 70,028 | | | |
| | 資金の増加額(又は減少額) | | 334,676 | 185,625 | | | |
| 資本的収支 | うち | 資本的収入 | K | 641,626 | 425,165 | | |
| | | 企業債 | | 256,000 | 183,800 | | |
| | | 他会計繰入金 | | 208,392 | 119,904 | | |
| | | 工事負担金 | | 25,616 | 30,509 | | |
| | うち | 資本的支出 | L | 1,314,806 | 928,935 | | |
| | | 建設改良費 | | 926,934 | 554,131 | | |
| | うち | 企業債償還金 | | 387,872 | 374,804 | | |
| | | 収支差引(K-L) | M | △ 673,180 | △ 503,770 | | |
| 資本的収支 | 補填財源 | N | 673,180 | 503,770 | | | |
| | 補填財源不足額(M+N) | | 0 | 0 | | | |
| | 貸借対照表 | 資産 | うち | 固定資産 | | 41,228,517 | 40,155,304 |
| 償却資産 | | | | | 37,187,257 | 37,671,905 | |
| 減価償却累計額(△) | | | | | 1,390,995 | 2,796,319 | |
| うち | | | 流動資産 | | 662,546 | 767,636 | |
| | | | 現金及び預金 | | 334,676 | 520,301 | |
| | | | 未収金及び未収収益 | | 221,609 | 201,589 | |
| 貸倒引当金(△) | | | | 1,739 | 2,356 | | |
| 貯蔵品 | | | | 0 | 0 | | |
| 繰延資産 | | | | 0 | 0 | | |
| 資産合計 | | | | 41,891,063 | 40,922,940 | | |
| 負債 | | うち | 固定負債 | | 3,780,512 | 3,624,420 | |
| | | | 建設改良費等の財源に充てるための企業債 | | 3,780,512 | 3,624,420 | |
| | | | 建設改良費等の財源に充てるための長期借入金 | | 0 | 0 | |
| | | 引当金 | | 0 | 0 | | |
| | | うち | 流動負債 | | 530,545 | 463,059 | |
| | | | 建設改良費等の財源に充てるための企業債 | | 374,805 | 339,894 | |
| | | | 建設改良費等の財源に充てるための長期借入金 | | 0 | 0 | |
| | | | 引当金 | | 12,429 | 14,556 | |
| | | | 一時借入金 | | 0 | 0 | |
| | | 未払金及び未払費用 | | 143,311 | 108,609 | | |
| 繰延収益 | | | 27,694,779 | 26,714,687 | | | |
| うち | | 長期前受金 | | 28,785,917 | 28,900,548 | | |
| | | 長期前受金収益化累計額(△) | | 1,091,138 | 2,185,861 | | |
| 負債合計 | | | 32,005,836 | 30,802,166 | | | |
| 資本 | | うち | 資本金 | | 9,105,160 | 9,362,982 | |
| | | | 剰余金 | | 780,067 | 757,792 | |
| | 資本剰余金 | | | 643,220 | 643,155 | | |
| | 利益剰余金 | | | 136,847 | 114,637 | | |
| | うち 当年度未処分利益剰余金 | | | 136,847 | 114,637 | | |
| | うち 当年度未処理欠損金(△) | | 0 | 0 | | | |
| | 資本合計 | | 9,885,227 | 10,120,774 | | | |
| | 引当金 | 退職給付引当金 | | 0 | 0 | | |
| | | 賞与引当金 | | 12,429 | 14,556 | | |
| | | 修繕引当金 | | 0 | 0 | | |
| 特別修繕引当金 | | | 0 | 0 | | | |
| その他引当金 | | | 0 | 0 | | | |
| 不良債務 | | 0 | 0 | | | | |
| 実質資金不足額 | | 0 | 0 | | | | |
| 企業債現在高 | | 4,155,317 | 3,964,314 | | | | |
| 支出決算規模 | | 2,801,927 | 2,460,161 | | | | |

下水道事業(公共下水道)の経営状況(法適)

団体名: 柏市

(金額:千円)

| | | | |
|------------|-------------------|---------------------|--------------|
| 建設事業開始年月日 | | 昭和35年11月29日 | |
| 供用開始年月日 | | 昭和48年10月01日 | |
| 法適用年月日 | | 平成26年04月01日 | |
| 流域下水道接続関係 | | 流域下水道に接続 | |
| 排除方式別 | | 合流・分流併用 | |
| 適用区分 | | 条例財務 | |
| 管理者 | | 非設置 | |
| 項目 | 年度 | 平成26年度 | 平成27年度 |
| 普及状況 | 行政区域内人口(人) | A 406,835 | 410,033 |
| | 現在排水区域内人口(人) | 361,537 | 365,957 |
| | 現在処理区域内人口(人) | B 361,537 | 365,957 |
| | 普及率(%) | B/A 88.9 | 89.3 |
| | 現在水洗便所設置済人口(人) | C 331,404 | 335,046 |
| | 水洗化率(%) | C/B 91.7 | 91.6 |
| | 市街地面積(ha) | 3970.0 | 3970.0 |
| 事業費 | 現在排水区域面積(ha) | 4377.0 | 4451.0 |
| | 現在処理区域面積(ha) | 4377.0 | 4451.0 |
| | 総事業費(千円) | 186,174,733 | 189,456,682 |
| | 同 国庫補助金(千円) | 34,466,423 | 35,404,483 |
| | 企業債(千円) | 102,167,245 | 103,753,445 |
| | 受益者負担金(千円) | 9,320,592 | 9,360,602 |
| | その他(千円) | 40,220,473 | 40,938,152 |
| 処理場等 | 補助対象事業費(千円) | 66,677,396 | 68,553,516 |
| | 下水管布設延長(km) | 1,236.00 | 1,240.00 |
| | 合流管比率 | 0.042 | 0.042 |
| | 終末処理場数(箇所) | 0 | 0 |
| | 現在処理能力 | 晴天時(m3/日) 0.0 | 0.0 |
| | 雨天時(m3/分) 0.0 | 0.0 | 0.0 |
| | 現在最大処理水量 | 晴天時(m3/日) 151,578.0 | 162,751.0 |
| | 雨天時(m3/分) 0.0 | 0.0 | 0.0 |
| | 現在晴天時平均処理水量(m3/日) | 134,720.0 | 135,807.0 |
| | 年間総処理水量(m3) | 45,896,757.0 | 46,850,369.0 |
| | 内 汚水処理水量(m3) | A 45,435,499.0 | 44,373,979.0 |
| | 雨水処理水量(m3) | 461,258.0 | 2,476,390.0 |
| | 年間有収水量(m3) | B 35,296,293.0 | 35,908,235.0 |
| | 有収率(B/A×100)(%) | 77.7 | 80.9 |
| | 施設利用率(%) | — | — |
| 費用分析 | 汚水処理費 | 4,856,450 | 5,083,616 |
| | うち 維持管理費 | 2,490,790 | 2,858,319 |
| | うち 資本費 | 2,365,660 | 2,225,297 |
| | 雨水処理費 | 650,619 | 665,858 |
| | その他 | 537,882 | 573,661 |
| 計 | | 8,422,101 | 8,714,288 |
| 料金 | 家庭用20m3/月使用料(円) | 2,314 | 2,314 |
| | 現行料金実施年月日 | 平成24年05月01日 | 平成24年05月01日 |
| | 有収水量1m3当り | 使用料単価(円銭) 146.62 | 146.09 |
| | うち 処理原価(円銭) ※1 | 137.59 | 141.57 |
| | 維持管理費(円銭) | 70.57 | 79.60 |
| | 資本費(円銭) | 67.02 | 61.97 |
| | 使用料体系 | 従量制 累進制 | 従量制 累進制 |
| | 受益者負担金 | 負担率(%) 5.9 | 5.3 |
| | m当たり単価(円) | 530 | 530 |
| | 負担金制度採用年月日 | 昭和44年09月05日 | 昭和44年09月05日 |
| 職員数 | 損益勘定所屬職員(人) | 26 | 26 |
| | 資本勘定所屬職員(人) | 17 | 17 |
| 計(人) | | 43 | 43 |
| 繰入金 | 当年度繰入金合計 | 2,975,646 | 2,964,466 |
| | うち 収益勘定繰入金 | 917,429 | 1,475,291 |
| | うち うち基準内繰入金 | 889,725 | 823,560 |
| | うち 資本勘定繰入金 | 2,058,217 | 1,489,175 |
| 費用構成比率(%) | うち うち基準内繰入金 | 279,514 | 291,529 |
| | 職員給与費 | 2.8 | 2.6 |
| | 支払利息 | 13.4 | 12.1 |
| | 減価償却費 | 52.0 | 50.6 |
| 財務分析(%) | 修繕費 | 0.0 | 0.0 |
| | その他 ※2 | 31.8 | 34.7 |
| | 自己資本構成比率 | 67.5 | 69.5 |
| | 流動比率 | 96.0 | 93.3 |
| | 経常収支比率 | 100.6 | 104.6 |
| | 営業収支比率 | 81.4 | 77.9 |
| | 有形固定資産減価償却率 | 3.0 | 5.8 |
| | 経費回収率 | 106.6 | 103.2 |
| | 累積欠損金比率 | 0.5 | — |
| | 不良債務比率 | — | — |
| 料金収入に対する比率 | 企業債償還元金 | 72.3 | 71.1 |
| | 企業債利息 | 21.8 | 20.0 |
| | 企業債元利償還金 | 94.1 | 91.1 |
| | 職員給与費 | 5.0 | 4.3 |

| 項目 | 年度 | 平成26年度 | 平成27年度 |
|--------|------------------------|---------------|-------------|
| 損益計算書 | 総収益(B+E) | A 8,474,283 | 9,134,550 |
| | 経常収益(C+D) | B 8,474,283 | 9,115,893 |
| | 営業収益 | C 5,826,040 | 5,912,889 |
| | うち 料金収入 | 5,174,992 | 5,245,789 |
| | うち 雨水処理負担金 | 649,889 | 665,858 |
| | うち 受託工事収益 | 0 | 0 |
| | 営業外収益 | D 2,648,243 | 3,203,004 |
| | うち 他会計補助金 | 267,540 | 809,433 |
| | うち 長期前受金戻入 | 2,377,150 | 2,391,153 |
| | 特別利益 | E 0 | 18,657 |
| | 総費用(G+J) | F 8,500,787 | 8,720,035 |
| | 経常費用(H+I) | G 8,422,101 | 8,714,288 |
| | 営業費用 | H 7,154,621 | 7,587,107 |
| | うち 職員給与費 | 235,378 | 226,990 |
| | うち 受託工事費 | 0 | 0 |
| CF計算書 | 減価償却費 | 4,382,089 | 4,411,521 |
| | 営業外費用 | I 1,267,480 | 1,127,181 |
| | うち 支払利息 | 1,129,129 | 1,050,417 |
| | 特別損失 | J 78,686 | 5,747 |
| | 経常利益(経常損失)(B-G) | 52,182 | 401,605 |
| | 純利益(純損失)(A-F) | △ 26,504 | 414,515 |
| | 業務活動によるキャッシュ・フロー | 4,490,018 | 641,692 |
| | 投資活動によるキャッシュ・フロー | △ 1,065,069 | △ 1,915,710 |
| | 財務活動によるキャッシュ・フロー | 1,221,052 | △ 590,124 |
| | 資金の増加額(又は減少額) | 4,646,001 | △ 1,864,142 |
| | 資本的収入 | K 4,104,841 | 3,339,857 |
| | うち 企業債 | 2,060,800 | 1,631,500 |
| | 他会計繰入金 | 2,058,217 | 1,489,175 |
| | 工事負担金 | 239,304 | 371,206 |
| | 資本的支出 | L 5,978,739 | 7,020,183 |
| 資本的収支 | うち 建設改良費 | 2,227,857 | 3,281,949 |
| | 企業債償還金 | 3,746,875 | 3,735,241 |
| | 収支差引(K-L) | M △ 1,873,898 | △ 3,680,326 |
| | 補填財源 | N 1,873,898 | 3,680,326 |
| | 補填財源不足額(M+N) | 0 | 0 |
| | 固定資産 | 143,009,170 | 141,623,405 |
| | うち 償却資産 | 129,689,249 | 133,411,838 |
| | 減価償却累計額(△) | 3,849,498 | 7,726,373 |
| | 流動資産 | 6,519,415 | 4,434,403 |
| | うち 現金及び預金 | 4,646,021 | 2,781,879 |
| | 未収金及び未収収益 | 1,504,509 | 1,456,145 |
| | 貸倒引当金(△) | 11,441 | 11,872 |
| | 貯蔵品 | 0 | 0 |
| | 繰延資産 | 0 | 0 |
| | 資産合計 | 149,528,585 | 146,057,808 |
| 負債 | 固定負債 | 41,757,598 | 39,747,091 |
| | うち 建設改良費等の財源に充てるための企業債 | 40,883,466 | 38,896,752 |
| | 建設改良費等の財源に充てるための長期借入金 | 0 | 0 |
| | 引当金 | 13,352 | 24,692 |
| | 流動負債 | 6,789,721 | 4,753,551 |
| | うち 建設改良費等の財源に充てるための企業債 | 3,728,088 | 3,598,194 |
| | 建設改良費等の財源に充てるための長期借入金 | 0 | 0 |
| | 引当金 | 27,215 | 28,687 |
| | 一時借入金 | 0 | 0 |
| | 未払金及び未払費用 | 3,025,513 | 1,070,838 |
| | 繰延収益 | 76,419,621 | 75,584,246 |
| | うち 長期前受金 | 78,796,771 | 80,352,549 |
| | 長期前受金収益化累計額(△) | 2,377,150 | 4,768,303 |
| | 負債合計 | 124,966,940 | 120,084,888 |
| 資本 | 資本金 | 21,783,922 | 22,783,303 |
| | 剰余金 | 2,777,723 | 3,189,617 |
| | うち 資本剰余金 | 2,804,227 | 2,801,606 |
| | 利益剰余金 | △ 26,504 | 388,011 |
| | うち 当年度未処分利益剰余金 | 0 | 388,011 |
| | うち 当年度未処分欠損金(△) | 26,504 | 0 |
| | 資本合計 | 24,561,645 | 25,972,920 |
| | 退職給付引当金 | 15,747 | 28,560 |
| | 賞与引当金 | 24,820 | 24,819 |
| | 修繕引当金 | 0 | 0 |
| | 特別修繕引当金 | 0 | 0 |
| | その他引当金 | 0 | 0 |
| | 不良債務 | 0 | 0 |
| | 実質資金不足額 | 0 | 0 |
| | 企業債現在高 | 45,479,487 | 43,375,746 |
| 支出決算規模 | | 10,514,718 | 11,568,928 |

下水道事業(公共下水道)の経営状況(法適)

団体名: 流山市

(金額:千円)

| 建設事業開始年月日 | | 昭和48年12月28日 | |
|-----------|-------------------|--------------------|--------------|
| 供用開始年月日 | | 昭和61年04月01日 | |
| 法適用年月日 | | 平成27年04月01日 | |
| 流域下水道接続関係 | | 流域下水道に接続 | |
| 排除方式別 | | 分流式 | |
| 適用区分 | | 条例全部 | |
| 管理者 | | 設置 | |
| 項目 | 年度 | 平成26年度 | 平成27年度 |
| 普及状況 | 行政区域内人口(人) | A 173,556 | 177,262 |
| | 現在排水区域内人口(人) | 141,744 | 147,034 |
| | 現在処理区域内人口(人) | B 141,744 | 147,034 |
| | 普及率(%) | B/A 81.7 | 82.9 |
| | 現在水洗便所設置済人口(人) | C 132,247 | 137,225 |
| | 水洗化率(%) | C/B 93.3 | 93.3 |
| | 市街地面積(ha) | 1497.0 | 1497.0 |
| 事業費 | 現在排水区域面積(ha) | 1469.0 | 1615.0 |
| | 現在処理区域面積(ha) | 1469.0 | 1615.0 |
| | 総事業費(千円) | 68,409,358 | 69,654,092 |
| | 同 国庫補助金(千円) | 14,617,514 | 14,940,614 |
| | 上 企業債(千円) | 30,716,900 | 31,026,100 |
| | 財 受益者負担金(千円) | 3,532,922 | 3,903,929 |
| | 源 その他(千円) | 19,542,022 | 19,783,449 |
| 処理場等 | 補助対象事業費(千円) | 27,637,497 | 28,283,697 |
| | 下水管布設延長(km) | 508.00 | 515.00 |
| | 合流管比率 | 0.000 | 0.000 |
| | 終末処理場数(箇所) | 0 | 0 |
| | 現在処理能力 | 晴天時(m3/日) 0.0 | 0.0 |
| | 雨天時(m3/分) 0.0 | 0.0 | 0.0 |
| | 現在最大処理水量 | 晴天時(m3/日) 49,076.0 | 62,705.0 |
| | 雨天時(m3/分) 0.0 | 0.0 | 0.0 |
| | 現在晴天時平均処理水量(m3/日) | 43,658.0 | 46,359.0 |
| | 年間総処理水量(m3) | 15,904,017.0 | 17,081,294.0 |
| | 汚水処理水量(m3) | A 15,904,017.0 | 17,081,294.0 |
| | 雨水処理水量(m3) | 0.0 | 0.0 |
| | 年間有収水量(m3) | B 12,830,323.0 | 13,708,026.0 |
| | 有収率(B/A×100)(%) | 80.7 | 80.3 |
| 費用分析 | 施設利用率(%) | — | — |
| | 汚水処理費 | 2,005,807 | 1,978,520 |
| | うち 維持管理費 | 1,008,436 | 1,073,828 |
| | 資本費 | 997,371 | 904,692 |
| 料金 | 雨水処理費 | 175,444 | 189,121 |
| | その他 | 262,973 | 189,555 |
| | 計 | 2,444,224 | 2,898,417 |
| | 家庭用20m3/月使用料(円) | 2,164 | 2,160 |
| | 現行料金実施年月日 | 平成17年10月01日 | 平成17年10月01日 |
| | 有収水量1m3当り | 使用料単価(円銭) 109.76 | 121.72 |
| | うち 処理原価(円銭) ※1 | 156.33 | 144.33 |
| | 維持管理費(円銭) | 78.60 | 78.34 |
| | 資本費(円銭) | 77.74 | 66.00 |
| | 使用料体系 | 従量制 累進制 | 従量制 累進制 |
| 職員数 | 受益者負担金 | 負担率(%) 5.9 | 15.4 |
| | m当たり単価(円) | 620 | 620 |
| | 負担金制度採用年月日 | 昭和60年10月16日 | 昭和60年10月16日 |
| | 損益勘定所屬職員(人) | 8 | 13 |
| | 資本勘定所屬職員(人) | 13 | 6 |
| | 計(人) | 21 | 19 |
| | 当年度繰入金合計 | — | 1,061,811 |
| | うち 収益勘定繰入金 | — | 547,853 |
| | うち うち基準内繰入金 | — | 408,236 |
| | 資本勘定繰入金 | — | 513,958 |
| 繰入金 | うち うち基準内繰入金 | — | 513,958 |
| | 職員給与費 | — | 3.5 |
| | 支払利息 | — | 15.1 |
| | 減価償却費 | — | 46.8 |
| | 修繕費 | — | 0.2 |
| | その他 ※2 | — | 34.4 |
| | 自己資本構成比率 | — | 64.1 |
| | 流動比率 | — | 65.7 |
| | 経常収支比率 | — | 102.7 |
| | 営業収支比率 | — | 76.4 |
| 財務分析(%) | 有形固定資産減価償却率 | — | 2.6 |
| | 経費回収率 | — | 84.3 |
| | 累積欠損金比率 | — | — |
| | 不良債務比率 | — | — |
| | 企業債償還元金 | — | 59.3 |
| | 企業債利息 | — | 26.2 |
| | 企業債元利償還金 | — | 85.5 |
| | 職員給与費 | — | 6.6 |
| | 料金収入に対する比率 | — | — |
| | 職員給与費 | — | 6.6 |

| 項目 | 年度 | 平成26年度 | 平成27年度 |
|-------|--------------------------|-------------|------------|
| 損益計算書 | 総収益(B+E) | A 2,977,329 | 2,977,329 |
| | うち 経常収益(G+D) | B 2,977,329 | 2,977,329 |
| | うち うち 営業収益 | C 1,876,291 | 1,876,291 |
| | うち うち うち 料金収入 | — | 1,668,591 |
| | うち うち うち 雨水処理負担金 | — | 207,212 |
| | うち うち うち 受託工事収益 | — | 0 |
| | うち 営業外収益 | D 1,101,038 | 1,101,038 |
| | うち 他会計補助金 | — | 340,641 |
| | うち 長期前受金戻入 | — | 759,908 |
| | 特別利益 | E 0 | 0 |
| | 総費用(G+J) | F 2,912,544 | 2,912,544 |
| | うち 経常費用(H+I) | G 2,898,417 | 2,898,417 |
| | うち うち 営業費用 | H 2,457,126 | 2,457,126 |
| | うち うち うち 職員給与費 | — | 102,402 |
| CF計算書 | うち うち うち 受託工事費 | — | 0 |
| | うち うち 減価償却費 | — | 1,356,679 |
| | うち 営業外費用 | I 441,291 | 441,291 |
| | うち 支払利息 | — | 437,335 |
| | 特別損失 | J 14,127 | 14,127 |
| | 経常利益(経常損失)(B-G) | — | 78,912 |
| | 純利益(純損失)(A-F) | — | 64,785 |
| | 業務活動によるキャッシュ・フロー | — | 401,191 |
| | 投資活動によるキャッシュ・フロー | — | △ 361,231 |
| | 財務活動によるキャッシュ・フロー | — | 413,895 |
| | 資金の増加額(又は減少額) | — | 453,855 |
| | 資本的収入 | K 1,713,309 | 1,713,309 |
| | うち 企業債 | — | 629,800 |
| | うち 他会計繰入金 | — | 513,958 |
| 資本的収支 | うち 工事負担金 | — | 371,007 |
| | 資本的支出 | L 2,233,849 | 2,233,849 |
| | うち 建設改良費 | — | 1,244,734 |
| | うち 企業債償還金 | — | 989,115 |
| | 収支差引(K-L) | M 480,460 | △ 520,540 |
| | 補填財源 | N 520,540 | 520,540 |
| | 補填財源不足額(M+N) | — | 0 |
| | 固定資産 | — | 50,954,655 |
| | うち 償却資産 | — | 43,084,127 |
| | うち 減価償却累計額(△) | — | 1,131,938 |
| | 流動資産 | — | 1,100,273 |
| | うち 現金及び預金 | — | 453,855 |
| | うち 未収金及び未収収益 | — | 358,027 |
| | うち 貸倒引当金(△) | — | 2,169 |
| 資産 | 貯蔵品 | — | 0 |
| | 繰延資産 | — | 0 |
| | 資産合計 | — | 52,054,928 |
| | 固定負債 | — | 17,039,962 |
| | うち 建設改良費等の財源に充てるための企業債 | — | 17,039,962 |
| | うち 建設改良費等の財源に充てるための長期借入金 | — | 0 |
| | うち 引当金 | — | 0 |
| | 流動負債 | — | 1,673,471 |
| | うち 建設改良費等の財源に充てるための企業債 | — | 1,045,091 |
| | うち 建設改良費等の財源に充てるための長期借入金 | — | 0 |
| | うち 引当金 | — | 8,813 |
| | 一時借入金 | — | 0 |
| | 未払金及び未払費用 | — | 488,534 |
| | 繰延収益 | — | 27,788,376 |
| 負債 | うち 長期前受金 | — | 28,548,284 |
| | うち 長期前受金収益化累計額(△) | — | 759,908 |
| | 負債合計 | — | 46,501,809 |
| | 資本金 | — | 4,152,259 |
| | 剰余金 | — | 1,400,860 |
| | うち 資本剰余金 | — | 1,336,075 |
| | うち 利益剰余金 | — | 64,785 |
| | うち うち 当年度未処分利益剰余金 | — | 64,785 |
| | うち うち 当年度未処分欠損金(△) | — | 0 |
| | 資本合計 | — | 5,553,119 |
| | 退職給付引当金 | — | 0 |
| | 賞与引当金 | — | 8,813 |
| | 修繕引当金 | — | 0 |
| | 特別修繕引当金 | — | 0 |
| 引当金 | その他引当金 | — | 0 |
| | 不良債務 | — | 0 |
| | 実質資金不足額 | — | 0 |
| | 企業債現在高 | 18,444,368 | 18,085,053 |
| | 支出決算規模 | — | 3,884,359 |

下水道事業(公共下水道)の経営状況(法適)

団体名: 八千代市

(金額:千円)

| 建設事業開始年月日 | | 昭和42年03月01日 | |
|-----------|-------------------|----------------|--------------|
| 供用開始年月日 | | 昭和43年10月01日 | |
| 法適用年月日 | | 平成20年04月01日 | |
| 流域下水道接続関係 | | 流域下水道に接続 | |
| 排除方式別 | | 分流式 | |
| 適用区分 | | 条例全部 | |
| 管理者 | | 設置 | |
| 項目 | 年度 | 平成26年度 | 平成27年度 |
| 普及状況 | 行政区域内人口(人) | A 194,438 | 195,371 |
| | 現在排水区域内人口(人) | 178,382 | 179,509 |
| | 現在処理区域内人口(人) | B 178,382 | 179,509 |
| | 普及率(%) | B/A 91.7 | 91.9 |
| | 現在水洗便所設置済人口(人) | C 176,768 | 177,860 |
| | 水洗化率(%) | C/B 99.1 | 99.1 |
| | 市街地面積(ha) | 1858.0 | 1858.0 |
| 事業費 | 現在排水区域面積(ha) | 1876.0 | 1895.0 |
| | 現在処理区域面積(ha) | 1876.0 | 1895.0 |
| | 総事業費(千円) | 58,525,649 | 59,346,099 |
| | 同 国庫補助金(千円) | 11,134,422 | 11,335,787 |
| | 上 企業債(千円) | 28,041,700 | 28,351,300 |
| | 財 受益者負担金(千円) | 1,148,568 | 1,148,965 |
| | 源 その他(千円) | 18,200,959 | 18,510,047 |
| 処理場等 | 補助対象事業費(千円) | 20,349,865 | 20,752,595 |
| | 下水管布設延長(km) | 446.00 | 630.00 |
| | 合流管比率 | 0.000 | 0.000 |
| | 終末処理場数(箇所) | 0 | 0 |
| | 現在処理 晴天時(m3/日) | 0.0 | 0.0 |
| | 能力 雨天時(m3/分) | 0.0 | 0.0 |
| | 現在最大 晴天時(m3/日) | 62,459.0 | 65,298.0 |
| | 処理水量 雨天時(m3/分) | 0.0 | 0.0 |
| | 現在晴天時平均処理水量(m3/日) | 56,738.0 | 56,448.0 |
| | 年間総処理水量(m3) | 20,851,186.0 | 20,959,863.0 |
| | 年 汚水処理水量(m3) | A 20,851,186.0 | 20,959,863.0 |
| | 訳 雨水処理水量(m3) | 0.0 | 0.0 |
| | 年間有収水量(m3) | B 17,096,210.0 | 17,156,839.0 |
| | 有収率(B/A×100)(%) | 82.0 | 81.9 |
| 費用分析 | 施設利用率(%) | — | — |
| | 汚水処理費 | 2,100,512 | 2,060,760 |
| | うち 維持管理費 | 1,219,627 | 1,255,404 |
| | ち 資本費 | 880,885 | 805,356 |
| | 雨水処理費 | 400,851 | 402,668 |
| 料金 | 計 | 109,042 | 126,156 |
| | 家庭用20m3/月使用料(円) | 1,938 | 2,062 |
| | 現行料金実施年月日 | 平成24年04月01日 | 平成27年07月01日 |
| | 有収水量1m3当り | 使用料単価(円銭) | 122.60 |
| | うち 処理原価(円銭) | ※1 122.86 | 120.11 |
| | 維持管理費(円銭) | 71.34 | 73.17 |
| | 資本費(円銭) | 51.53 | 46.94 |
| | 使用料体系 | 従量制 累進制 | 従量制 累進制 |
| | 受益者負担金 | 負担率(%) | 0.3 |
| | 負担率(%) | 0.3 | 0.3 |
| | 自己資本構成比率 | m当たり単価(円) | 308 |
| | 負担金制度採用年月日 | 昭和48年04月01日 | 昭和48年04月01日 |
| | 職員数 | 損益勘定所属職員(人) | 14 |
| | 資本勘定所属職員(人) | 9 | 10 |
| 繰入金 | 計(人) | 23 | 24 |
| | 当年度繰入金合計 | 647,258 | 762,043 |
| | うち 収益勘定繰入金 | 485,576 | 500,477 |
| | うち うち基準内繰入金 | 484,735 | 499,799 |
| | うち 資本勘定繰入金 | 161,682 | 261,566 |
| | うち うち基準内繰入金 | 57,583 | 113,540 |
| | 職員給与費 | 3.7 | 3.8 |
| | 支払利息 | 7.9 | 7.2 |
| | 減価償却費 | 43.9 | 44.2 |
| | 修繕費 | 2.5 | 3.1 |
| | その他 | ※2 42.0 | 41.6 |
| | 自己資本構成比率 | 76.2 | 76.9 |
| | 流動比率 | 43.4 | 61.3 |
| 財務分析(%) | 經常収支比率 | 100.3 | 103.2 |
| | 営業収支比率 | 84.5 | 86.2 |
| | 有形固定資産減価償却率 | 18.3 | 20.7 |
| | 経費回収率 | 99.8 | 104.9 |
| | 累積欠損金比率 | — | — |
| | 不良債務比率 | — | — |
| | 企業債償還元金 | 29.9 | 29.1 |
| | 企業債利息 | 12.0 | 10.7 |
| | 企業債元利償還金 | 41.9 | 39.8 |
| | 職員給与費 | 7.9 | 7.3 |
| | 料金収入に対する比率 | | |
| | | | |
| | | | |
| | | | |

| 項目 | 年度 | 平成26年度 | 平成27年度 |
|-------|--------------------------|-------------|------------|
| 損益計算書 | 総収益(B+E) | A 3,239,659 | 3,328,572 |
| | 經常収益(G+D) | B 3,239,659 | 3,328,572 |
| | うち 営業収益 | C 2,497,723 | 2,562,523 |
| | うち 料金収入 | 2,096,045 | 2,161,009 |
| | うち 雨水処理負担金 | 396,892 | 397,669 |
| | うち 受託工事収益 | 0 | 0 |
| | うち 営業外収益 | D 741,936 | 766,049 |
| | うち 他会計補助金 | 88,684 | 102,808 |
| | うち 長期前受金戻入 | 619,919 | 636,695 |
| | 特別利益 | E 0 | 0 |
| | 総費用(G+J) | F 3,285,297 | 3,263,603 |
| | 經常費用(H+I) | G 3,230,324 | 3,226,279 |
| | うち 営業費用 | H 2,956,547 | 2,972,622 |
| | うち 職員給与費 | 119,948 | 122,081 |
| CF計算書 | うち 受託工事費 | 0 | 0 |
| | うち 減価償却費 | 1,417,336 | 1,427,583 |
| | うち 営業外費用 | I 273,777 | 253,657 |
| | うち 支払利息 | 254,124 | 233,287 |
| | 特別損失 | J 54,973 | 37,324 |
| | 經常利益(經常損失)(B-G) | 9,335 | 102,293 |
| | 純利益(純損失)(A-F) | △ 45,638 | 64,969 |
| | 業務活動によるキャッシュ・フロー | 788,343 | 885,674 |
| | 投資活動によるキャッシュ・フロー | △ 430,403 | △ 413,592 |
| | 財務活動によるキャッシュ・フロー | △ 323,328 | △ 324,577 |
| | 資金の増加額(又は減少額) | 34,612 | 147,505 |
| | 資本的収入 | K 757,044 | 829,001 |
| | うち 企業債 | 331,300 | 309,600 |
| | うち 他会計繰入金 | 161,682 | 261,566 |
| 資本的収支 | うち 工事負担金 | 404 | 6,574 |
| | 資本的支出 | L 1,552,157 | 1,581,385 |
| | うち 建設改良費 | 769,813 | 820,450 |
| | うち 企業債償還金 | 626,694 | 629,188 |
| | 収支差引(K-L) | M △ 795,113 | △ 752,384 |
| | 補填財源 | N 795,113 | 752,384 |
| | 補填財源不足額(M+N) | 0 | 0 |
| | 固定資産 | 39,936,392 | 39,294,477 |
| | うち 償却資産 | 42,357,687 | 43,018,856 |
| | 減価償却累計額(△) | 7,738,720 | 8,905,434 |
| | 流動資産 | 378,341 | 540,849 |
| | うち 現金及び預金 | 180,428 | 327,933 |
| | うち 未収金及び未収収益 | 208,390 | 223,616 |
| | うち 貸倒引当金(△) | 10,477 | 10,700 |
| 資産 | 貯蔵品 | 0 | 0 |
| | 繰延資産 | 0 | 0 |
| | 資産合計 | 40,314,733 | 39,835,326 |
| | 固定負債 | 8,731,097 | 8,300,523 |
| | うち 建設改良費等の財源に充てるための企業債 | 8,373,751 | 8,004,629 |
| | うち 建設改良費等の財源に充てるための長期借入金 | 336,511 | 248,302 |
| | 引当金 | 20,835 | 47,592 |
| | 流動負債 | 871,107 | 882,523 |
| | うち 建設改良費等の財源に充てるための企業債 | 629,188 | 678,722 |
| | うち 建設改良費等の財源に充てるための長期借入金 | 131,468 | 88,209 |
| | 引当金 | 8,810 | 9,195 |
| | 一時借入金 | 0 | 0 |
| | 未払金及び未払費用 | 49,045 | 69,265 |
| | 繰延収益 | 18,773,888 | 18,515,504 |
| 負債 | うち 長期前受金 | 23,006,945 | 23,378,731 |
| | うち 長期前受金収益化累計額(△) | 4,233,057 | 4,863,227 |
| | 負債合計 | 28,376,092 | 27,698,550 |
| | 資本金 | 10,521,568 | 11,466,153 |
| | 剰余金 | 1,417,073 | 670,623 |
| | うち 資本剰余金 | 634,919 | 605,654 |
| | うち 利益剰余金 | 782,154 | 64,969 |
| | うち 当年度未処分利益剰余金 | 782,154 | 64,969 |
| | うち 当年度未処分欠損金(△) | 0 | 0 |
| | 資本合計 | 11,938,641 | 12,136,776 |
| | 退職給付引当金 | 20,835 | 47,592 |
| | 賞与引当金 | 8,810 | 9,195 |
| | 修繕引当金 | 0 | 0 |
| | 特別修繕引当金 | 0 | 0 |
| 引当金 | その他引当金 | 0 | 0 |
| | 不良債務 | 0 | 0 |
| | 実質資金不足額 | 0 | 0 |
| | 企業債現在高 | 9,002,939 | 8,683,351 |
| | 支出決算規模 | 3,589,979 | 3,569,902 |

下水道事業(公共下水道)の経営状況(法適)

団体名: 酒々井町

(金額:千円)

| 建設事業開始年月日 | | 昭和48年03月12日 | |
|-------------|---------------------|---------------|-------------|
| 供用開始年月日 | | 昭和49年04月01日 | |
| 法適用年月日 | | 平成26年04月01日 | |
| 流域下水道接続関係 | | 流域下水道に接続 | |
| 排除方式別 | | 分流式 | |
| 適用区分 | | 条例財務 | |
| 管理者 | | 非設置 | |
| 項目 | 年度 | 平成26年度 | 平成27年度 |
| 普及状況 | 行政区域内人口(人) | A 21,321 | 21,189 |
| | 現在排水区域内人口(人) | 18,953 | 19,540 |
| | 現在処理区域内人口(人) | B 18,953 | 19,540 |
| | 普及率(%) | B/A 88.9 | 92.2 |
| | 現在水洗便所設置済人口(人) | C 18,546 | 19,075 |
| | 水洗化率(%) | C/B 97.9 | 97.6 |
| | 市街地面積(ha) | 153.0 | 153.0 |
| 事業費 | 現在排水区域面積(ha) | 352.0 | 383.0 |
| | 現在処理区域面積(ha) | 352.0 | 383.0 |
| | 総事業費(千円) | 0 | 6,897,719 |
| | 同 国庫補助金(千円) | 0 | 1,249,173 |
| | 上 企業債(千円) | 0 | 2,650,639 |
| | 財 受益者負担金(千円) | 0 | 149,943 |
| | 源 その他(千円) | 0 | 2,847,964 |
| 処理場等 | 補助対象事業費(千円) | 0 | 2,402,693 |
| | 下水管布設延長(km) | 96.00 | 96.00 |
| | 合流管比率 | 0.000 | 0.000 |
| | 終末処理場数(箇所) | 0 | 0 |
| | 現在処理 晴天時(m3/日) | 0.0 | 0.0 |
| | 能力 雨天時(m3/分) | 0.0 | 0.0 |
| | 現在最大 晴天時(m3/日) | 7,220.0 | 7,947.0 |
| | 処理水量 雨天時(m3/分) | 0.0 | 0.0 |
| | 現在晴天時平均処理水量(m3/日) | 6,559.0 | 6,870.0 |
| | 年間総処理水量(m3) | 2,116,378.0 | 2,203,956.0 |
| | 内 汚水処理水量(m3) | 2,116,378.0 | 2,203,956.0 |
| | 訳 雨水処理水量(m3) | 0.0 | 0.0 |
| | 年間有収水量(m3) | B 1,760,110.0 | 1,787,015.0 |
| | 有収率(B/A×100)(%) | 83.2 | 81.1 |
| | 施設利用率(%) | — | — |
| 費用分析 | 汚水処理費 | 297,636 | 188,671 |
| | うち 維持管理費 | 109,551 | 18,433 |
| | ち 資本費 | 188,085 | 170,238 |
| | 雨水処理費 | 5,960 | 4,634 |
| | その他 | 16,010 | 103,533 |
| 計 | | 329,501 | 305,493 |
| 料金 | 家庭用20m3/月使用料(円) | 2,163 | 2,163 |
| | 現行料金実施年月日 | 平成09年06月01日 | 平成09年06月01日 |
| | 有収水量1m3当り 使用料単価(円銭) | 124.98 | 127.93 |
| | 処理原価(円銭) ※1 | 169.10 | 105.58 |
| | うち 維持管理費(円銭) | 62.24 | 10.31 |
| | 資本費(円銭) | 106.86 | 95.26 |
| | 使用料体系 | 従量制 累進制 定額制 | 従量制 累進制 定額制 |
| | 受益者負担金 負担率(%) | 12.4 | 12.4 |
| | m当たり単価(円) | 289 | 289 |
| | 負担金制度採用年月日 | 昭和49年06月14日 | 昭和49年06月14日 |
| 職員数 | 損益勘定所屬職員(人) | 1 | 1 |
| | 資本勘定所屬職員(人) | 1 | 1 |
| 計(人) | | 2 | 2 |
| 繰入金 | 当年度繰入金合計 | 60,205 | 25,917 |
| | うち 収益勘定繰入金 | 21,254 | 8,959 |
| | うち うち基準内繰入金 | 9,238 | 8,959 |
| | うち 資本勘定繰入金 | 38,951 | 16,958 |
| うち うち基準内繰入金 | 9,625 | 10,045 | |
| 費用構成比率(%) | 職員給与費 | 1.9 | 1.7 |
| | 支払利息 | 8.6 | 8.3 |
| | 減価償却費 | 56.1 | 52.9 |
| | 修繕費 | 1.1 | 1.0 |
| | その他 ※2 | 32.4 | 36.2 |
| | 自己資本構成比率 | 83.9 | 84.5 |
| 財務分析(%) | 流動比率 | 274.2 | 370.2 |
| | 経常収支比率 | 83.4 | 88.6 |
| | 営業収支比率 | 74.5 | 83.5 |
| | 有形固定資産減価償却率 | 3.6 | 7.3 |
| | 経費回収率 | 73.9 | 121.2 |
| | 累積欠損金比率 | 25.0 | 14.9 |
| | 不良債務比率 | — | — |
| | 企業債償還元金 | 32.0 | 31.8 |
| | 料金収入に対する比率 企業債利息 | 12.9 | 11.1 |
| | 企業債元利償還金 | 44.9 | 42.9 |
| 職員給与費 | | 2.9 | 2.2 |

| 項目 | 年度 | 平成26年度 | 平成27年度 |
|-------|--------------------------|------------|-----------|
| 損益計算書 | 総収益(B+E) | A 274,879 | 270,589 |
| | 経常収益(G+D) | B 274,879 | 270,589 |
| | うち 営業収益 | C 220,278 | 233,847 |
| | うち 料金収入 | 219,970 | 228,613 |
| | うち 雨水処理負担金 | 0 | 4,935 |
| | うち 受託工事収益 | 0 | 0 |
| | うち 営業外収益 | D 54,601 | 36,742 |
| | うち 他会計補助金 | 21,254 | 4,024 |
| | うち 長期前受金戻入 | 33,295 | 32,713 |
| | 特別利益 | E 0 | 0 |
| | 総費用(G+J) | F 329,979 | 305,493 |
| | 経常費用(H+I) | G 329,501 | 305,493 |
| | うち 営業費用 | H 295,630 | 280,005 |
| | うち 職員給与費 | 6,271 | 5,048 |
| | うち 受託工事費 | 0 | 0 |
| CF計算書 | うち 減価償却費 | 184,727 | 161,572 |
| | うち 営業外費用 | I 33,871 | 25,488 |
| | うち 支払利息 | 28,365 | 25,488 |
| | 特別損失 | J 478 | 0 |
| | 経常利益(経常損失)(B-G) | △ 54,622 | △ 34,904 |
| | 純利益(純損失)(A-F) | △ 55,100 | △ 34,904 |
| | 業務活動によるキャッシュ・フロー | 51,668 | 110,576 |
| | 投資活動によるキャッシュ・フロー | 26,388 | △ 18,133 |
| | 財務活動によるキャッシュ・フロー | △ 31,270 | △ 46,342 |
| | 資金の増加額(又は減少額) | 46,786 | 46,101 |
| | 資本的収入 | K 41,005 | 28,925 |
| | うち 企業債 | 0 | 4,439 |
| | うち 他会計繰入金 | 38,951 | 16,958 |
| | うち 工事負担金 | 439 | 2,251 |
| | 資本的支出 | L 95,425 | 90,359 |
| 資本的収支 | うち 建設改良費 | 25,084 | 17,725 |
| | うち 企業債償還金 | 70,315 | 72,634 |
| | 収支差引(K-L) | M △ 54,420 | △ 61,434 |
| | 補填財源 | N 54,420 | 61,434 |
| | 補填財源不足額(M+N) | 0 | 0 |
| | 固定資産 | 5,492,079 | 5,219,090 |
| | うち 償却資産 | 4,549,379 | 4,417,421 |
| | 減価償却累計額(△) | 164,449 | 323,143 |
| | 流動資産 | 116,960 | 177,653 |
| | うち 現金及び預金 | 93,840 | 138,300 |
| | うち 未収金及び未収収益 | 20,007 | 22,942 |
| | うち 貸倒引当金(△) | 0 | 0 |
| | 貯蔵品 | 0 | 0 |
| | 繰延資産 | 0 | 0 |
| | 資産合計 | 5,609,039 | 5,396,743 |
| 負債 | 固定負債 | 862,393 | 789,840 |
| | うち 建設改良費等の財源に充てるための企業債 | 862,393 | 789,759 |
| | うち 建設改良費等の財源に充てるための長期借入金 | 0 | 0 |
| | 引当金 | 0 | 81 |
| | 流動負債 | 42,657 | 47,994 |
| | うち 建設改良費等の財源に充てるための企業債 | 0 | 0 |
| | うち 建設改良費等の財源に充てるための長期借入金 | 0 | 0 |
| | 引当金 | 483 | 420 |
| | 一時借入金 | 0 | 0 |
| | 未払金及び未払費用 | 35,976 | 29,300 |
| | 繰延収益 | 12,443 | 913,115 |
| | うち 長期前受金 | 45,738 | 978,540 |
| | うち 長期前受金収益化累計額(△) | 33,295 | 65,425 |
| | 負債合計 | 917,493 | 1,750,949 |
| 資本 | 資本金 | 3,727,762 | 3,671,528 |
| | 剰余金 | 963,784 | △ 25,734 |
| | うち 資本剰余金 | 1,018,884 | 9,170 |
| | うち 利益剰余金 | △ 55,100 | △ 34,904 |
| | うち 当年度未処分利益剰余金 | 0 | 0 |
| | うち 当年度未処分欠損金(△) | 55,100 | 34,904 |
| | 資本合計 | 4,691,546 | 3,645,794 |
| | 退職給付引当金 | 483 | 0 |
| | 賞与引当金 | 0 | 420 |
| | 修繕引当金 | 0 | 0 |
| | 特別修繕引当金 | 0 | 0 |
| | その他引当金 | 0 | 81 |
| | 不良債務 | 0 | 0 |
| | 実質資金不足額 | 0 | 0 |
| | 企業債現在高 | 862,393 | 789,759 |
| | 支出決算規模 | 250,394 | 250,714 |

下水道事業(特定環境保全公共下水道)の経営状況(法適)

団体名: 千葉市

(金額:千円)

| | | | |
|-----------|-------------------|-----------------|----------------|
| 建設事業開始年月日 | | 平成08年02月21日 | |
| 供用開始年月日 | | 平成08年11月29日 | |
| 法適用年月日 | | 平成08年04月01日 | |
| 流域下水道接続関係 | | その他 | |
| 排除方式別 | | 分流式 | |
| 適用区分 | | 条例財務 | |
| 管理者 | | 非設置 | |
| 項目 | 年度 | 平成26年度 | 平成27年度 |
| 普及状況 | 行政区域内人口(人) | A 962,554 | 964,830 |
| | 現在排水区域内人口(人) | 70,797 | 70,416 |
| | 現在処理区域内人口(人) | B 70,797 | 70,416 |
| | 普及率(%) | B/A 7.4 | 7.3 |
| | 現在水洗便所設置済人口(人) | C 68,301 | 68,060 |
| | 水洗化率(%) | C/B 96.5 | 96.7 |
| | 市街地面積(ha) | 12881.0 | 12881.0 |
| 事業費 | 現在排水区域面積(ha) | 892.0 | 892.0 |
| | 現在処理区域面積(ha) | 892.0 | 892.0 |
| | 総事業費(千円) | 32,019,296 | 32,036,790 |
| | 同 国庫補助金(千円) | 2,289,521 | 2,289,521 |
| | 上 企業債(千円) | 27,774,200 | 27,787,400 |
| | 財 受益者負担金(千円) | 674,627 | 677,057 |
| | 源 その他(千円) | 1,280,948 | 1,282,812 |
| 処理場等 | 補助対象事業費(千円) | 6,499,977 | 6,499,977 |
| | 下水管布設延長(km) | 283.00 | 283.00 |
| | 合流管比率 | 0.000 | 0.000 |
| | 終末処理場数(箇所) | 0 | 0 |
| | 現在処理 | 晴天時(m3/日) | 0.0 |
| | 能力 | 雨天時(m3/分) | 0.0 |
| | 現在最大 | 晴天時(m3/日) | 0.0 |
| | 処理水量 | 雨天時(m3/分) | 0.0 |
| | 現在晴天時平均処理水量(m3/日) | 0.0 | 0.0 |
| | 年間総処理水量(m3) | 7,451,040.0 | 7,424,640.0 |
| | 内 汚水処理水量(m3) | A 7,451,040.0 | 7,424,640.0 |
| | 訳 雨水処理水量(m3) | 0.0 | 0.0 |
| | 年間有収水量(m3) | B 7,451,040.0 | 7,424,640.0 |
| | 有収率(B/A×100)(%) | 100.0 | 100.0 |
| | 施設利用率(%) | — | — |
| 費用分析 | 汚水処理費 | 579,843 | 571,911 |
| | うち 維持管理費 | 215,085 | 215,653 |
| | ち 資本費 | 364,758 | 356,258 |
| | 雨水処理費 | 0 | 0 |
| | その他 | 611,890 | 598,583 |
| 料金 | 計 | 1,260,052 | 1,238,850 |
| | 使用料 | 家庭用20m3/月使用料(円) | 1,998 |
| | | 現行料金実施年月日 | 平成26年04月01日 |
| | | 使用料単価(円銭) | 92.50 |
| | | 処理原価(円銭) ※1 | 77.82 |
| | | うち 維持管理費(円銭) | 28.87 |
| | | 資本費(円銭) | 48.95 |
| | | 使用料体系 | 従量制 累進制 水質使用料制 |
| | 受益者負担金 | 負担率(%) | 6.5 |
| | | m当たり単価(円) | 230 |
| | | 負担金制度採用年月日 | 平成08年03月19日 |
| | 職員数 | 損益勘定所屬職員(人) | 0 |
| | | 資本勘定所屬職員(人) | 0 |
| | | 計(人) | 0 |
| | 繰入金 | 当年度繰入金合計 | 600,568 |
| | | うち 収益勘定繰入金 | 600,568 |
| | | うち うち基準内繰入金 | 50,882 |
| | | うち 資本勘定繰入金 | 0 |
| 財務分析(%) | 費用構成比率 | うち うち基準内繰入金 | 0 |
| | | 職員給与費 | 0.0 |
| | | 支払利息 | 33.5 |
| | | 減価償却費 | 48.4 |
| | 自己資本構成比率 | 修繕費 | 1.8 |
| | | その他 ※2 | 16.2 |
| | | 自己資本構成比率 | 12.0 |
| | | 流動比率 | 25.3 |
| | 流動比率 | 經常収支比率 | 108.7 |
| | | 営業収支比率 | 82.3 |
| | | 有形固定資産減価償却率 | 21.0 |
| | | 経費回収率 | 118.9 |
| | 累積欠損金比率 | 累積欠損金比率 | 43.8 |
| | | 不良債務比率 | — |
| | | 不良債務比率 | — |
| | 料金収入に対する比率 | 企業債償還元金 | 145.4 |
| | | 企業債利息 | 61.3 |
| | | 企業債元利償還金 | 206.7 |
| | | 職員給与費 | 0.0 |

| | | | |
|-------|------------------|------------------------|-------------|
| 項目 | 年度 | 平成26年度 | 平成27年度 |
| 損益計算書 | 総収益(B+E) | | A 1,369,430 |
| | 経常収益(G+D) | | B 1,369,430 |
| | うち | C 689,221 | 686,780 |
| | | うち 料金収入 | 689,221 |
| | | うち 雨水処理負担金 | 0 |
| | | うち 受託工事収益 | 0 |
| | | うち 営業外収益 | D 680,209 |
| | うち | 他会計補助金 | 600,568 |
| | | 長期前受金戻入 | 68,319 |
| | 特別利益 | | E 0 |
| | 総費用(G+J) | | F 1,260,052 |
| | 経常費用(H+I) | | G 1,260,052 |
| | うち | H 837,768 | 832,790 |
| | | うち 職員給与費 | 0 |
| | | うち 受託工事費 | 0 |
| | | うち 減価償却費 | 610,426 |
| | | うち 営業外費用 | I 422,284 |
| | うち | 支払利息 | 422,284 |
| | | 特別損失 | J 0 |
| | 経常利益(経常損失)(B-G) | | 109,378 |
| | 純利益(純損失)(A-F) | | 109,378 |
| CF計算書 | 業務活動によるキャッシュ・フロー | | 565,563 |
| | 投資活動によるキャッシュ・フロー | | △ 45,225 |
| | 財務活動によるキャッシュ・フロー | | △ 341,675 |
| | 資金の増加額(又は減少額) | | 178,663 |
| | 資本的収入 | | K 495,075 |
| | うち | 企業債 | 496,100 |
| | | 他会計繰入金 | 0 |
| | | 工事負担金 | 3,382 |
| | | 資本的支出 | L 1,048,012 |
| | | 建設改良費 | 45,760 |
| | うち | 企業債償還金 | 1,002,252 |
| | | 収支差引(K-L) | M △ 552,937 |
| | 補填財源 | | N 547,537 |
| | 補填財源不足額(M+N) | | 5,400 |
| | 資産 | 固定資産 | 25,455,538 |
| | | うち 償却資産 | 32,205,131 |
| | | 減価償却累計額(△) | 6,753,468 |
| | | 流動資産 | 279,530 |
| | | 現金及び預金 | 187,463 |
| 貸借対照表 | うち | 未収金及び未収収益 | 92,067 |
| | | 貸倒引当金(△) | 0 |
| | | 貯蔵品 | 0 |
| | | 繰延資産 | 0 |
| | | 資産合計 | 25,735,068 |
| | 負債 | 固定負債 | 21,529,713 |
| | | うち 建設改良費等の財源に充てるための企業債 | 21,529,713 |
| | | 建設改良費等の財源に充てるための長期借入金 | 0 |
| | | 引当金 | 0 |
| | | 流動負債 | 1,105,561 |
| | うち | 建設改良費等の財源に充てるための企業債 | 1,102,281 |
| | | 建設改良費等の財源に充てるための長期借入金 | 0 |
| | | 引当金 | 0 |
| | | 一時借入金 | 0 |
| | | 未払金及び未払費用 | 3,280 |
| | うち | 繰延収益 | 3,034,090 |
| | | 長期前受金 | 3,767,669 |
| | | 長期前受金収益化累計額(△) | 733,579 |
| | | 負債合計 | 25,669,364 |
| | 資本 | 資本金 | 55,570 |
| | | 剰余金 | 10,134 |
| | | 資本剰余金 | 312,301 |
| | | 利益剰余金 | △ 302,167 |
| | | うち 当年度未処分利益剰余金 | 0 |
| 引当金 | うち | うち 当年度未処分欠損金(△) | 302,167 |
| | | 資本合計 | 65,704 |
| | | 退職給付引当金 | 0 |
| | | 賞与引当金 | 0 |
| | | 修繕引当金 | 0 |
| | 不良債務 | 特別修繕引当金 | 0 |
| | | その他引当金 | 0 |
| | | 不良債務 | 0 |
| | | 実質資金不足額 | 0 |
| | | 企業債現在高 | 22,631,994 |
| | 支出決算規模 | | 1,697,638 |
| | | | 1,678,661 |

下水道事業(特定環境保全公共下水道)の経営状況(法適)

団体名: 佐倉市

(金額:千円)

| | | | |
|------------|-------------------|-------------|-------------|
| 建設事業開始年月日 | | 昭和62年12月21日 | |
| 供用開始年月日 | | 平成02年09月01日 | |
| 法適用年月日 | | 平成26年04月01日 | |
| 流域下水道接続関係 | | 流域下水道に接続 | |
| 排除方式別 | | 分流式 | |
| 適用区分 | | 条例全部 | |
| 管理者 | | 設置 | |
| 項目 | 年度 | 平成26年度 | 平成27年度 |
| 普及状況 | 行政区域内人口(人) | A 177,411 | 176,976 |
| | 現在排水区域内人口(人) | 1,469 | 1,561 |
| | 現在処理区域内人口(人) | B 1,469 | 1,561 |
| | 普及率(%) | B/A 0.8 | 0.9 |
| | 現在水洗便所設置済人口(人) | C 891 | 902 |
| | 水洗化率(%) | C/B 60.7 | 57.8 |
| | 市街地面積(ha) | 1812.0 | 1812.0 |
| 事業費 | 現在排水区域面積(ha) | 52.0 | 52.0 |
| | 現在処理区域面積(ha) | 52.0 | 52.0 |
| | 総事業費(千円) | 1,907,914 | 1,907,914 |
| | 同 国庫補助金(千円) | 82,000 | 82,000 |
| | 上 企業債(千円) | 319,647 | 319,647 |
| | 財 受益者負担金(千円) | 164,929 | 164,929 |
| | 源 その他(千円) | 1,341,338 | 1,341,338 |
| 処理場等 | 補助対象事業費(千円) | 1,496,000 | 1,496,000 |
| | 下水管布設延長(km) | 22.00 | |
| | 合流管比率 | 0.000 | 0.000 |
| | 終末処理場数(箇所) | 0 | 0 |
| | 現在処理 晴天時(m3/日) | 0.0 | 0.0 |
| | 能力 雨天時(m3/分) | 0.0 | 0.0 |
| | 現在最大 晴天時(m3/日) | 440.0 | 469.0 |
| | 処理水量 雨天時(m3/分) | 0.0 | 0.0 |
| | 現在晴天時平均処理水量(m3/日) | 400.0 | 405.0 |
| | 年間総処理水量(m3) | 145,066.0 | 150,570.0 |
| | 内 汚水処理水量(m3) | A 145,066.0 | 150,570.0 |
| | 訳 雨水処理水量(m3) | 0.0 | 0.0 |
| | 年間有収水量(m3) | B 118,341.0 | 122,086.0 |
| | 有収率(B/A×100)(%) | 81.6 | 81.1 |
| | 施設利用率(%) | — | — |
| 費用分析 | 汚水処理費 | 35,649 | 36,077 |
| | うち 維持管理費 | 8,390 | 9,011 |
| | ち 資本費 | 27,259 | 27,066 |
| | 雨水処理費 | 0 | 0 |
| | その他 | 727 | 747 |
| 計 | | 55,619 | 56,067 |
| 料金 | 家庭用20m3/月使用料(円) | 1,825 | 1,825 |
| | 現行料金実施年月日 | 平成06年10月01日 | 平成06年10月01日 |
| | 有収水量1m3当り | 使用料単価(円銭) | 303.68 |
| | うち 処理原価(円銭) ※1 | 301.24 | 295.50 |
| | 維持管理費(円銭) | 70.90 | 73.81 |
| | うち 資本費(円銭) | 230.34 | 221.70 |
| | 使用料体系 | 従量制 累進制 | 従量制 累進制 |
| | 受益者負担金 | 負担率(%) | 4.6 |
| | 自己資本負担金 | m当たり単価(円) | 565 |
| | 負担金制度採用年月日 | 平成04年03月31日 | 平成04年03月31日 |
| 職員数 | 損益勘定所屬職員(人) | 1 | 1 |
| | 資本勘定所屬職員(人) | 0 | 0 |
| | 計(人) | 1 | 1 |
| 繰入金 | 当年度繰入金合計 | 543 | 563 |
| | うち 収益勘定繰入金 | 543 | 563 |
| | うち うち基準内繰入金 | 543 | 563 |
| | うち 資本勘定繰入金 | 0 | 0 |
| 費用構成比率(%) | 職員給与費 | 1.3 | 1.4 |
| | 支払利息 | 7.2 | 6.8 |
| | 減価償却費 | 76.9 | 76.2 |
| | 修繕費 | 0.5 | 0.4 |
| 財務分析(%) | その他 ※2 | 14.2 | 15.1 |
| | 自己資本構成比率 | 87.2 | 87.6 |
| | 流動比率 | 100.0 | 101.5 |
| | 経常収支比率 | 100.2 | 100.0 |
| | 営業収支比率 | 69.8 | 69.5 |
| | 有形固定資産減価償却率 | 2.8 | 5.6 |
| | 経費回収率 | 100.8 | 100.5 |
| | 累積欠損金比率 | — | — |
| | 不良債務比率 | — | — |
| | 企業債償還元金 | 27.4 | 27.7 |
| 料金収入に対する比率 | 企業債利息 | 11.1 | 10.5 |
| | 企業債元利償還金 | 38.6 | 38.2 |
| | 職員給与費 | 2.3 | 2.2 |

| | | | |
|-------|--------------------------|-----------|-----------|
| 項目 | 年度 | 平成26年度 | 平成27年度 |
| 損益計算書 | 総収益(B+E) | A 55,732 | 56,091 |
| | 経常収益(G+D) | B 55,732 | 56,091 |
| | うち 営業収益 | C 35,942 | 36,277 |
| | うち 料金収入 | 35,938 | 36,268 |
| | うち 雨水処理負担金 | 0 | 0 |
| | うち 受託工事収益 | 0 | 0 |
| | うち 営業外収益 | D 19,790 | 19,814 |
| | うち 他会計補助金 | 543 | 563 |
| | うち 長期前受金戻入 | 19,243 | 19,244 |
| | 特別利益 | E 0 | 0 |
| | 総費用(G+J) | F 55,732 | 56,091 |
| | 経常費用(H+I) | G 55,619 | 56,067 |
| | うち 営業費用 | H 51,487 | 52,198 |
| | うち 職員給与費 | 718 | 785 |
| | うち 受託工事費 | 0 | 0 |
| CF計算書 | うち 減価償却費 | 42,748 | 42,748 |
| | うち 営業外費用 | I 4,132 | 3,869 |
| | うち 支払利息 | 4,007 | 3,814 |
| | 特別損失 | J 113 | 24 |
| | 経常利益(経常損失)(B-G) | 113 | 24 |
| | 純利益(純損失)(A-F) | 0 | 0 |
| | 業務活動によるキャッシュ・フロー | 9,864 | 10,058 |
| | 投資活動によるキャッシュ・フロー | 0 | 0 |
| | 財務活動によるキャッシュ・フロー | △ 9,864 | △ 10,058 |
| | 資金の増加額(又は減少額) | 0 | 0 |
| | 資本的収入 | K 6 | 6 |
| | うち 企業債 | 0 | 0 |
| | うち 他会計繰入金 | 0 | 0 |
| | うち 工事負担金 | 0 | 0 |
| | 資本的支出 | L 9,864 | 10,058 |
| 資本的収支 | うち 建設改良費 | 0 | 0 |
| | うち 企業債償還金 | 9,864 | 10,058 |
| | 収支差引(K-L) | M △ 9,858 | △ 10,052 |
| | 補填財源 | N 9,858 | 10,052 |
| | 補填財源不足額(M+N) | 0 | 0 |
| | 固定資産 | 1,524,274 | 1,494,874 |
| | うち 償却資産 | 1,520,249 | 1,520,249 |
| | うち 減価償却累計額(△) | 42,748 | 85,496 |
| | 流動資産 | 11,186 | 11,124 |
| | うち 現金及び預金 | 0 | 0 |
| | うち 未収金及び未収収益 | 11,198 | 11,141 |
| | うち 貸倒引当金(△) | 12 | 17 |
| | 貯蔵品 | 0 | 0 |
| | 繰延資産 | 0 | 0 |
| | 資産合計 | 1,535,460 | 1,505,998 |
| 負債 | 固定負債 | 186,057 | 175,998 |
| | うち 建設改良費等の財源に充てるための企業債 | 186,057 | 175,998 |
| | うち 建設改良費等の財源に充てるための長期借入金 | 0 | 0 |
| | うち 引当金 | 0 | 0 |
| | 流動負債 | 11,186 | 10,962 |
| | うち 建設改良費等の財源に充てるための企業債 | 10,057 | 10,057 |
| | うち 建設改良費等の財源に充てるための長期借入金 | 0 | 0 |
| | うち 引当金 | 90 | 107 |
| | 一時借入金 | 0 | 0 |
| | 未払金及び未払費用 | 1,039 | 798 |
| | 繰延収益 | 946,704 | 927,460 |
| | うち 長期前受金 | 965,947 | 965,947 |
| | うち 長期前受金収益化累計額(△) | 19,243 | 38,487 |
| | 負債合計 | 1,143,947 | 1,114,420 |
| 資本 | 資本金 | 386,849 | 386,849 |
| | 剰余金 | 4,664 | 4,729 |
| | うち 資本剰余金 | 4,664 | 4,729 |
| | うち 利益剰余金 | 0 | 0 |
| | うち 当年度未処分利益剰余金 | 0 | 0 |
| | うち 当年度未処分欠損金(△) | 0 | 0 |
| | 資本合計 | 391,513 | 391,578 |
| | 退職給付引当金 | 0 | 0 |
| | 賞与引当金 | 90 | 107 |
| | 修繕引当金 | 0 | 0 |
| | 特別修繕引当金 | 0 | 0 |
| | その他引当金 | 0 | 0 |
| | 不良債務 | 0 | 0 |
| | 実質資金不足額 | 0 | 0 |
| | 企業債現在高 | 196,114 | 186,055 |
| | 支出決算規模 | 25,542 | 27,886 |

下水道事業(特定環境保全公共下水道)の経営状況(法適)

団体名: 柏市

(金額:千円)

| | | | |
|-----------|-------------------|-------------|---------------|
| 建設事業開始年月日 | | 平成03年04月01日 | |
| 供用開始年月日 | | 平成07年03月31日 | |
| 法適用年月日 | | 平成26年04月01日 | |
| 流域下水道接続関係 | | 流域下水道に接続 | |
| 排除方式別 | | 分流式 | |
| 適用区分 | | 条例財務 | |
| 管理者 | | 非設置 | |
| 項目 | 年度 | 平成26年度 | 平成27年度 |
| 普及状況 | 行政区域内人口(人) | A 406,835 | 410,033 |
| | 現在排水区域内人口(人) | 1,647 | 1,556 |
| | 現在処理区域内人口(人) | B 1,647 | 1,556 |
| | 普及率(%) | B/A 0.4 | 0.4 |
| | 現在水洗便所設置済人口(人) | C 1,647 | 1,556 |
| | 水洗化率(%) | C/B 100.0 | 100.0 |
| | 市街地面積(ha) | 3970.0 | 3970.0 |
| 事業費 | 現在排水区域面積(ha) | 144.0 | 144.0 |
| | 現在処理区域面積(ha) | 144.0 | 144.0 |
| | 総事業費(千円) | 1,662,288 | 1,668,481 |
| | 同 国庫補助金(千円) | 587,000 | 587,000 |
| | 上 企業債(千円) | 627,600 | 627,600 |
| | 財 受益者負担金(千円) | 103,791 | 103,791 |
| | 源 その他(千円) | 343,897 | 350,090 |
| 処理場等 | 補助対象事業費(千円) | 1,174,000 | 1,174,000 |
| | 下水管布設延長(km) | 9.00 | 9.00 |
| | 合流管比率 | 0.000 | 0.000 |
| | 終末処理場数(箇所) | 0 | 0 |
| | 現在処理 晴天時(m3/日) | 0.0 | 0.0 |
| | 能力 雨天時(m3/分) | 0.0 | 0.0 |
| | 現在最大 晴天時(m3/日) | 145,519.0 | 155,463.0 |
| | 処理水量 雨天時(m3/分) | 0.0 | 0.0 |
| | 現在晴天時平均処理水量(m3/日) | 129,329.0 | 130,531.0 |
| | 年間総処理水量(m3) | 385,188.0 | 366,980.0 |
| | 内 汚水処理水量(m3) | A 385,188.0 | 366,980.0 |
| | 訳 雨水処理水量(m3) | 0.0 | 0.0 |
| | 年間有収水量(m3) | B 298,803.0 | 297,136.0 |
| | 有収率(B/A×100)(%) | 77.6 | 81.0 |
| 費用分析 | 施設利用率(%) | — | — |
| | 汚水処理費 | 31,883 | 34,085 |
| | うち 維持管理費 | 16,630 | 19,365 |
| | うち 資本費 | 15,253 | 14,720 |
| | 雨水処理費 | 0 | 0 |
| 料金 | その他 | 3,003 | 6,763 |
| | 計 | 47,594 | 53,556 |
| | 家庭用20m3/月使用料(円) | 2,314 | 2,314 |
| | 現行料金実施年月日 | 平成24年05月01日 | 平成24年05月01日 |
| | 有収水量1m3当り | 使用料単価(円銭) | 246.40 254.57 |
| | うち | 処理原価(円銭) ※1 | 106.70 114.71 |
| | うち | 維持管理費(円銭) | 55.66 65.17 |
| | うち | 資本費(円銭) | 51.05 49.54 |
| | 使用料体系 | 従量制 累進制 | 従量制 累進制 |
| | 受益者負担金 | 負担率(%) | 0.0 0.0 |
| 職員数 | 損益勘定所屬職員(人) | 0 | 0 |
| | 資本勘定所屬職員(人) | 1 | 1 |
| | 計(人) | 1 | 1 |
| 繰入金 | 当年度繰入金合計 | 24,354 | 35,534 |
| | うち | 収益勘定繰入金 | 2,930 10,461 |
| | うち | うち基準内繰入金 | 1,551 4,990 |
| | うち | 資本勘定繰入金 | 21,424 25,073 |
| 費用構成比率(%) | うち | うち基準内繰入金 | 45 47 |
| | 職員給与費 | 0.0 | 0.0 |
| | 支払利息 | 16.1 | 13.3 |
| | 減価償却費 | 42.8 | 38.1 |
| | 修繕費 | 0.0 | 0.0 |
| | その他 ※2 | 41.1 | 48.7 |
| | 自己資本構成比率 | 62.1 | 77.8 |
| 財務分析(%) | 流動比率 | 153.6 | 539.8 |
| | 経常収支比率 | 187.6 | 184.6 |
| | 営業収支比率 | 187.2 | 163.7 |
| | 有形固定資産減価償却率 | 2.6 | 5.2 |
| | 経費回収率 | 230.9 | 221.9 |
| | 累積欠損金比率 | — | — |
| | 不良債務比率 | — | — |
| | 企業債償還元金 | 29.1 | 29.0 |
| | 対する比率 | 企業債利息 | 10.4 9.4 |
| | | 企業債元利償還金 | 39.5 38.4 |
| | | 職員給与費 | 0.5 0.0 |

| 項目 | 年度 | 平成26年度 | 平成27年度 |
|--------|------------------|-----------------------|--------------------|
| 損益計算書 | 総収益(B+E) | A 89,283 | 98,858 |
| | うち | 経常収益(G+D) | B 89,283 98,858 |
| | うち | 営業収益 | C 73,625 75,643 |
| | うち | うち | 料金収入 73,625 75,643 |
| | うち | 雨水処理負担金 | 0 0 |
| | うち | 受託工事収益 | 0 0 |
| | うち | 営業外収益 | D 15,658 23,215 |
| | うち | 他会計補助金 | 2,930 10,461 |
| | うち | 長期前受金戻入 | 12,708 12,708 |
| | 特別利益 | E 0 | 0 |
| | 総費用(G+J) | F 48,100 | 53,556 |
| | うち | 経常費用(H+I) | G 47,594 53,556 |
| | うち | 営業費用 | H 39,321 46,217 |
| | うち | 職員給与費 | 0 0 |
| CF計算書 | うち | 受託工事費 | 0 0 |
| | うち | 減価償却費 | 20,388 20,388 |
| | うち | 営業外費用 | I 8,273 7,339 |
| | うち | 支払利息 | 7,639 7,107 |
| | 特別損失 | J 506 | 0 |
| | 経常利益(経常損失)(B-G) | 41,689 | 45,302 |
| | 純利益(純損失)(A-F) | 41,183 | 45,302 |
| | 業務活動によるキャッシュ・フロー | 51,115 | 124,286 |
| | 投資活動によるキャッシュ・フロー | 66 | △ 6,076 |
| | 財務活動によるキャッシュ・フロー | △ 21,424 | △ 21,931 |
| | 資金の増加額(又は減少額) | 29,757 | 96,279 |
| | 資本的収入 | K 26,901 | 25,073 |
| | うち | 企業債 | 0 0 |
| | うち | 他会計繰入金 | 21,424 25,073 |
| 資本的収支 | うち | 工事負担金 | 0 0 |
| | 資本的支出 | L 26,901 | 28,124 |
| | うち | 建設改良費 | 5,477 6,193 |
| | うち | 企業債償還金 | 21,424 21,931 |
| | 収支差引(K-L) | M 0 | △ 3,051 |
| | 補填財源 | N 0 | 3,051 |
| | 補填財源不足額(M+N) | 0 | 0 |
| | 固定資産 | 839,769 | 1,268,223 |
| | うち | 償却資産 | 779,801 779,801 |
| | うち | 減価償却累計額(△) | 20,388 40,777 |
| | 流動資産 | 35,713 | 133,300 |
| | うち | 現金及び預金 | 29,757 126,036 |
| | うち | 未収金及び未収収益 | 6,514 7,488 |
| | うち | 貸倒引当金(△) | 558 224 |
| 貸借対照表 | 貯蔵品 | 0 | 0 |
| | 繰延資産 | 0 | 0 |
| | 資産合計 | 875,482 | 1,401,523 |
| | 固定負債 | 308,928 | 286,763 |
| | うち | 建設改良費等の財源に充てるための企業債 | 305,001 282,938 |
| | うち | 建設改良費等の財源に充てるための長期借入金 | 0 0 |
| | 引当金 | 627 | 913 |
| | 流動負債 | 23,244 | 24,693 |
| | うち | 建設改良費等の財源に充てるための企業債 | 21,543 22,064 |
| | うち | 建設改良費等の財源に充てるための長期借入金 | 0 0 |
| | 引当金 | 686 | 965 |
| | 一時借入金 | 0 | 0 |
| | 未払金及び未払費用 | 627 | 1,276 |
| | 繰延収益 | 475,775 | 463,066 |
| 資本 | うち | 長期前受金 | 488,483 488,483 |
| | うち | 長期前受金収益化累計額(△) | 12,708 25,417 |
| | 負債合計 | 807,947 | 774,522 |
| | 資本金 | 26,352 | 540,516 |
| | 剰余金 | 41,183 | 86,485 |
| | うち | 資本剰余金 | 0 0 |
| | うち | 利益剰余金 | 41,183 86,485 |
| | うち | うち 当年度未処分利益剰余金 | 41,183 86,485 |
| | うち | うち 当年度未処理欠損金(△) | 0 0 |
| | 資本合計 | 67,535 | 627,001 |
| | 退職給付引当金 | 975 | 1,251 |
| | 賞与引当金 | 338 | 627 |
| | 修繕引当金 | 0 | 0 |
| | 特別修繕引当金 | 0 | 0 |
| 引当金 | その他引当金 | 0 | 0 |
| | 不良債務 | 0 | 0 |
| | 実質資金不足額 | 0 | 0 |
| | 企業債現在高 | 330,232 | 308,302 |
| 支出決算規模 | | 54,613 | 61,292 |

下水道事業(特定環境保全公共下水道)の経営状況(法適)

団体名: 酒々井町

(金額:千円)

| | | | |
|------------|---------------------|-------------|-------------|
| 建設事業開始年月日 | | 昭和52年04月01日 | |
| 供用開始年月日 | | 昭和57年07月01日 | |
| 法適用年月日 | | 平成26年04月01日 | |
| 流域下水道接続関係 | | 流域下水道に接続 | |
| 排除方式別 | | 分流式 | |
| 適用区分 | | 条例財務 | |
| 管理者 | | 非設置 | |
| 項目 | 年度 | 平成26年度 | 平成27年度 |
| 普及状況 | 行政区域内人口(人) | A 21,321 | 21,189 |
| | 現在排水区域内人口(人) | 699 | 893 |
| | 現在処理区域内人口(人) | B 699 | 893 |
| | 普及率(%) | B/A 3.3 | 4.2 |
| | 現在水洗便所設置済人口(人) | C 643 | 808 |
| | 水洗化率(%) | C/B 92.0 | 90.5 |
| | 市街地面積(ha) | 153.0 | 153.0 |
| 事業費 | 現在排水区域面積(ha) | 79.0 | 91.0 |
| | 現在処理区域面積(ha) | 79.0 | 91.0 |
| | 総事業費(千円) | 0 | 1,741,456 |
| | 同 国庫補助金(千円) | 0 | 263,533 |
| | 上 企業債(千円) | 0 | 271,161 |
| | 財 受益者負担金(千円) | 0 | 21,886 |
| | 源 その他(千円) | 0 | 1,184,876 |
| 処理場等 | 補助対象事業費(千円) | 0 | 469,540 |
| | 下水管布設延長(km) | 11.00 | 11.00 |
| | 合流管比率 | 0.000 | 0.000 |
| | 終末処理場数(箇所) | 0 | 0 |
| | 現在処理 晴天時(m3/日) | 0.0 | 0.0 |
| | 能力 雨天時(m3/分) | 0.0 | 0.0 |
| | 現在最大 晴天時(m3/日) | 7,220.0 | 7,947.0 |
| | 処理水量 雨天時(m3/分) | 0.0 | 0.0 |
| | 現在晴天時平均処理水量(m3/日) | 6,559.0 | 6,870.0 |
| | 年間総処理水量(m3) | 294,075.0 | 346,919.0 |
| | 内 汚水処理水量(m3) | 294,075.0 | 346,919.0 |
| | 訳 雨水処理水量(m3) | 0.0 | 0.0 |
| | 年間有収水量(m3) | B 243,925.0 | 281,377.0 |
| | 有収率(B/A×100)(%) | 82.9 | 81.1 |
| | 施設利用率(%) | — | — |
| 費用分析 | 汚水処理費 | 71,642 | 46,656 |
| | うち 維持管理費 | 26,443 | 3,403 |
| | うち 資本費 | 45,199 | 43,253 |
| | 雨水処理費 | 2,716 | 1,005 |
| | その他 | 8,276 | 29,083 |
| 計 | | 83,836 | 77,889 |
| 料金 | 家庭用20m3/月使用料(円) | 2,163 | 2,163 |
| | 現行料金実施年月日 | 平成09年06月01日 | 平成09年06月01日 |
| | 有収水量1m3当り 使用料単価(円銭) | 225.45 | 221.21 |
| | うち 処理原価(円銭) ※1 | 293.71 | 165.81 |
| | 維持管理費(円銭) | 108.41 | 12.09 |
| | うち 資本費(円銭) | 185.30 | 153.72 |
| | 使用料体系 | 従量制 累進制 定額制 | 従量制 累進制 定額制 |
| | 受益者負担金 負担率(%) | 0.0 | 0.0 |
| | m当たり単価(円) | 316 | 316 |
| | 負担金制度採用年月日 | 平成02年04月01日 | 平成02年04月01日 |
| 職員数 | 損益勘定所屬職員(人) | 1 | 1 |
| | 資本勘定所屬職員(人) | 1 | 1 |
| 計(人) | | 2 | 2 |
| 繰入金 | 当年度繰入金合計 | 33,041 | 30,579 |
| | うち 収益勘定繰入金 | 16,819 | 731 |
| | うち うち基準内繰入金 | 1,770 | 731 |
| | うち 資本勘定繰入金 | 16,222 | 29,848 |
| 費用構成比率(%) | うち うち基準内繰入金 | 892 | 943 |
| | 職員給与費 | 1.9 | 1.8 |
| | 支払利息 | 4.6 | 4.6 |
| | 減価償却費 | 55.1 | 56.5 |
| 財務分析(%) | 修繕費 | 1.1 | 0.0 |
| | その他 ※2 | 37.4 | 37.2 |
| | 自己資本構成比率 | 90.3 | 90.3 |
| | 流動比率 | 274.2 | 370.2 |
| | 経常収支比率 | 95.7 | 92.4 |
| | 営業収支比率 | 70.1 | 84.5 |
| | 有形固定資産減価償却率 | 4.0 | 7.3 |
| | 経費回収率 | 76.8 | 133.4 |
| | 累積欠損金比率 | 6.8 | 9.4 |
| | 不良債務比率 | — | — |
| 料金収入に対する比率 | 企業債償還元金 | 15.8 | 15.0 |
| | 企業債利息 | 7.1 | 5.7 |
| | 企業債元利償還金 | 22.9 | 20.7 |
| | 職員給与費 | 2.9 | 2.2 |

| 項目 | 年度 | 平成26年度 | 平成27年度 |
|--------|--------------------------|-----------|-----------|
| 損益計算書 | 総収益(B+E) | A 80,225 | 71,963 |
| | 経常収益(G+D) | B 80,225 | 71,963 |
| | うち 営業収益 | C 55,069 | 62,797 |
| | うち 料金収入 | 54,992 | 62,243 |
| | うち 雨水処理負担金 | 0 | 472 |
| | うち 受託工事収益 | 0 | 0 |
| | うち 営業外収益 | D 25,156 | 9,166 |
| | うち 他会計補助金 | 16,819 | 259 |
| | うち 長期前受金戻入 | 8,324 | 8,906 |
| | 特別利益 | E 0 | 0 |
| | 総費用(G+J) | F 83,955 | 77,889 |
| | 経常費用(H+I) | G 83,836 | 77,889 |
| | うち 営業費用 | H 78,571 | 74,320 |
| | うち 職員給与費 | 1,568 | 1,374 |
| | うち 受託工事費 | 0 | 0 |
| CF計算書 | うち 減価償却費 | 46,182 | 43,990 |
| | うち 営業外費用 | I 5,265 | 3,569 |
| | うち 支払利息 | 3,888 | 3,569 |
| | 特別損失 | J 119 | 0 |
| | 経常利益(経常損失)(B-G) | △ 3,611 | △ 5,926 |
| | 純利益(純損失)(A-F) | △ 3,730 | △ 5,926 |
| | 業務活動によるキャッシュ・フロー | 12,922 | 30,106 |
| | 投資活動によるキャッシュ・フロー | 6,592 | △ 4,937 |
| | 財務活動によるキャッシュ・フロー | △ 7,817 | △ 12,617 |
| | 資金の増加額(又は減少額) | 11,697 | 12,552 |
| | 資本的収入 | K 16,735 | 79,889 |
| | うち 企業債 | 0 | 18,561 |
| | うち 他会計繰入金 | 16,222 | 29,848 |
| | うち 工事負担金 | 110 | 9,415 |
| 資本的収支 | 資本的支出 | L 23,856 | 83,440 |
| | うち 建設改良費 | 15,172 | 74,114 |
| | うち 企業債償還金 | 8,678 | 9,326 |
| | 収支差引(K-L) | M △ 7,121 | △ 3,551 |
| | 補填財源 | N 7,121 | 3,551 |
| | 補填財源不足額(M+N) | 0 | 0 |
| | 固定資産 | 1,267,938 | 1,420,973 |
| | うち 償却資産 | 1,036,925 | 1,202,708 |
| | うち 減価償却累計額(△) | 41,112 | 87,981 |
| | 流動資産 | 29,239 | 48,369 |
| | うち 現金及び預金 | 23,460 | 37,654 |
| | うち 未収金及び未収収益 | 5,002 | 6,246 |
| | うち 貸倒引当金(△) | 0 | 0 |
| | うち 貯蔵品 | 0 | 0 |
| 貸借対照表 | 繰延資産 | 0 | 0 |
| | 資産合計 | 1,297,177 | 1,469,342 |
| | 固定負債 | 115,179 | 128,866 |
| | うち 建設改良費等の財源に充てるための企業債 | 115,179 | 128,853 |
| | うち 建設改良費等の財源に充てるための長期借入金 | 0 | 0 |
| | うち 引当金 | 0 | 13 |
| | 流動負債 | 10,664 | 13,067 |
| | うち 建設改良費等の財源に充てるための企業債 | 0 | 0 |
| | うち 建設改良費等の財源に充てるための長期借入金 | 0 | 0 |
| | うち 引当金 | 121 | 114 |
| | うち 一時借入金 | 0 | 0 |
| | うち 未払金及び未払費用 | 8,994 | 7,977 |
| | 繰延収益 | 3,110 | 342,664 |
| | うち 長期前受金 | 11,435 | 360,477 |
| | うち 長期前受金収益化累計額(△) | 8,325 | 17,813 |
| 資本 | 負債合計 | 128,953 | 484,597 |
| | 資本金 | 931,941 | 988,175 |
| | 剰余金 | 236,283 | △ 3,430 |
| | うち 資本剰余金 | 240,013 | 2,496 |
| | うち 利益剰余金 | △ 3,730 | △ 5,926 |
| | うち 当年度未処分利益剰余金 | 0 | 0 |
| | うち 当年度未処分欠損金(△) | 3,730 | 5,926 |
| | 資本合計 | 1,168,224 | 984,745 |
| | 退職給付引当金 | 121 | 0 |
| | 賞与引当金 | 0 | 114 |
| | 修繕引当金 | 0 | 0 |
| | 特別修繕引当金 | 0 | 0 |
| | その他引当金 | 0 | 13 |
| | 不良債務 | 0 | 0 |
| | 実質資金不足額 | 0 | 0 |
| 企業債現在高 | | 115,179 | 128,853 |
| 支出決算規模 | | 66,909 | 121,112 |

電気事業の経営状況(法非適)

団体名：香取市

(金額:千円)

| 施設名 | | 香取市与田浦太陽光発電所 | | |
|-------------------|--------------|--------------|---------|-------|
| 発電開始年月日 | | 平成26年03月25日 | | |
| 売電開始年月日 | | 平成26年03月25日 | | |
| 発電型式 | | 太陽光発電 | | |
| 料金契約開始年月日 | | 平成26年03月25日 | | |
| 料金契約終了年月日 | | 平成46年03月24日 | | |
| 項目年度 | | 平成26年度 | 平成27年度 | |
| 再生可能エネルギー固定価格買取制度 | | 認定 | 認定 | |
| 出力 | 最大出力（kW） | 1,750 | 1,750 | |
| | 常時出力（kW） | 0 | 0 | |
| 供給先 | 一般電気事業 | ● | ● | |
| | 特定供給 | | | |
| | 特定電気事業 | | | |
| | 特定規模電気事業 | | | |
| 年間発電電力量（MWh） | 販売（余剰電力メニュー） | 0 | 0 | |
| | 販売（事業目的メニュー） | 0 | 0 | |
| | 販売（特定供給） | 0 | 0 | |
| | 販売（特定電気事業） | 0 | 0 | |
| | 販売（特定規模電気事業） | 0 | 0 | |
| | 販売（固定価格買取制度） | 2,790 | 2,654 | |
| | 自家用 | 0 | 0 | |
| | 計 | 2,790 | 2,654 | |
| 年間電灯電力料収入（千円） | 販売（余剰電力メニュー） | 0 | 0 | |
| | 販売（事業目的メニュー） | 0 | 0 | |
| | 販売（特定供給） | 0 | 0 | |
| | 販売（特定電気事業） | 0 | 0 | |
| | 販売（特定規模電気事業） | 0 | 0 | |
| | 販売（固定価格買取制度） | 111,599 | 114,685 | |
| | 計 | 111,599 | 114,685 | |
| kWh当たり単価（円・銭） | 実績 | | 40.00 | 40.00 |
| | 契約 | 販売（余剰・加重平均） | 0.00 | 0.00 |
| | | 販売（事業目的メニュー） | 0.00 | 0.00 |
| | | 販売（特定供給） | 0.00 | 0.00 |
| | | 販売（特定電気事業） | 0.00 | 0.00 |
| | | 販売（特定規模電気事業） | 0.00 | 0.00 |
| | | 販売（固定価格買取制度） | 40.00 | 40.00 |
| 職員数 | 損益勘定所属職員（人） | | 0 | 0 |
| | 資本勘定所属職員（人） | | 0 | 0 |
| | 計（人） | | 0 | 0 |

| 項目 | | 年度 | 平成26年度 | 平成27年度 |
|--------------------|-------------|-------------|-----------|-----------|
| 収益的収支 | 総収益 A | | 137,028 | 194,955 |
| | うち | 営業収益 | 110,279 | 165,408 |
| | | 料金収入 | 110,279 | 165,408 |
| | | | 受託工事収益 | 0 |
| | | 営業外収益 | 26,749 | 29,547 |
| | | うち | 他会計繰入金 | 0 |
| | 総費用 B | | 72,251 | 74,155 |
| | うち | 営業費用 | 3,224 | 7,046 |
| | | 職員給与と費 | 0 | 0 |
| | | | 受託工事費 | 0 |
| | | 営業外費用 | 69,027 | 67,109 |
| | | うち | 支払利息 | 2,278 |
| | 収支差引（A-B） C | | 64,777 | 120,800 |
| 資本的収支 | 資本的収入 D | | 551,615 | 148,935 |
| | うち | 地方債 | 505,000 | 128,100 |
| | | 他会計補助金 | 0 | 0 |
| | 資本的支出 E | | 588,448 | 373,798 |
| | うち | 建設改良費 | 552,374 | 303,877 |
| | | 地方債償還金 F | 36,074 | 69,921 |
| | | 他会計への繰出金 | 0 | 0 |
| | 収支差引（D-E） G | | △ 36,833 | △ 224,863 |
| 収支再差引（C+G） H | | 27,944 | △ 104,063 | |
| 積立金 I | | 10,000 | 10,004 | |
| 前年度からの繰越金 J | | 0 | 149,544 | |
| 前年度繰上充用金 K | | 0 | 0 | |
| 形式収支（H-I+J-K） L | | 17,944 | 35,477 | |
| 翌年度に繰越すべき財源 M | | 10,472 | 0 | |
| 実質収支（L-M） | 黒字 | 7,472 | 35,477 | |
| | 赤字（△） | 0 | 0 | |
| 収益的収支比率（％） A/（B+F） | | 126.5 | 135.3 | |
| 赤字比率（％） | | — | — | |
| 地方債現在高 | | 1,029,425 | 1,219,203 | |
| 支出決算規模 | | 670,699 | 457,957 | |
| 繰入金 | 当年度繰入金合計 | | 0 | 0 |
| | うち | 収益的収支基準内繰入金 | 0 | 0 |
| | | 収益的収支基準外繰入金 | 0 | 0 |
| | うち | 資本的収支基準内繰入金 | 0 | 0 |
| | | 資本的収支基準外繰入金 | 0 | 0 |

※本表は施設ごとに作成された施設及び業務概況を転記したものである。

※本表は施設別ではなく、事業一本で作成された歳入・歳出の状況を転記したものである。

電気事業の経営状況(法非適)

団体名: 香取市

(金額:千円)

| 施設名 | | 香取市伊地山太陽光発電所 | |
|-------------------|--------------|--------------|--------|
| 発電開始年月日 | | 平成27年09月28日 | |
| 売電開始年月日 | | 平成27年09月28日 | |
| 発電型式 | | 太陽光発電 | |
| 料金契約開始年月日 | | 平成27年09月28日 | |
| 料金契約終了年月日 | | 平成47年09月27日 | |
| 項目 | | 平成26年度 | 平成27年度 |
| 再生可能エネルギー固定価格買取制度 | | 認定 | 認定 |
| 出力 | 最大出力 (kW) | 750 | 750 |
| | 常時出力 (kW) | 0 | 0 |
| 供給先 | 一般電気事業 | | ● |
| | 特定供給 | | |
| | 特定電気事業 | | |
| | 特定規模電気事業 | | |
| 年間発電電力量 (MWh) | 販売(余剰電力メニュー) | 0 | 0 |
| | 販売(事業目的メニュー) | 0 | 0 |
| | 販売(特定供給) | 0 | 0 |
| | 販売(特定電気事業) | 0 | 0 |
| | 販売(特定規模電気事業) | 0 | 0 |
| | 販売(固定価格買取制度) | 0 | 369 |
| | 自家用 | 0 | 0 |
| | 計 | 0 | 369 |
| 年間電灯電力料収入 (千円) | 販売(余剰電力メニュー) | 0 | 0 |
| | 販売(事業目的メニュー) | 0 | 0 |
| | 販売(特定供給) | 0 | 0 |
| | 販売(特定電気事業) | 0 | 0 |
| | 販売(特定規模電気事業) | 0 | 0 |
| | 販売(固定価格買取制度) | 0 | 14,384 |
| | 計 | 0 | 14,384 |
| kWh当たり単価 (円・銭) | 実績 | 0.00 | 36.00 |
| | 契約 | 販売(余剰・加重平均) | 0.00 |
| | | 販売(事業目的メニュー) | 0.00 |
| | | 販売(特定供給) | 0.00 |
| | | 販売(特定電気事業) | 0.00 |
| | | 販売(特定規模電気事業) | 0.00 |
| | | 販売(固定価格買取制度) | 0.00 |
| 職員数 | 損益勘定所属職員(人) | 0 | 0 |
| | 資本勘定所属職員(人) | 0 | 0 |
| | 計(人) | 0 | 0 |

※本表は施設ごとに作成された施設及び業務概況を転記したものである。

| 項目 | | 年度 | 平成26年度 | 平成27年度 |
|--------------------|-------------|-------------|-----------|-----------|
| 収益的収支 | 総収益 A | | 137,028 | 194,955 |
| | うち | 営業収益 | 110,279 | 165,408 |
| | | 料金収入 | 110,279 | 165,408 |
| | | 受託工事収益 | 0 | 0 |
| | | 営業外収益 | 26,749 | 29,547 |
| | | 他会計繰入金 | 0 | 0 |
| | 総費用 B | | 72,251 | 74,155 |
| | うち | 営業費用 | 3,224 | 7,046 |
| | | 職員給与費 | 0 | 0 |
| | | 受託工事費 | 0 | 0 |
| | | 営業外費用 | 69,027 | 67,109 |
| | うち | 支払利息 | 2,278 | 4,096 |
| 収支差引(A-B) C | | | 64,777 | 120,800 |
| 資本的収支 | 資本的収入 D | | 551,615 | 148,935 |
| | うち | 地方債 | 505,000 | 128,100 |
| | | 他会計補助金 | 0 | 0 |
| | 資本的支出 E | | 588,448 | 373,798 |
| | うち | 建設改良費 | 552,374 | 303,877 |
| | | 地方債償還金 F | 36,074 | 69,921 |
| | | 他会計への繰出金 | 0 | 0 |
| | 収支差引(D-E) G | | △ 36,833 | △ 224,863 |
| 収支再差引(C+G) H | | | 27,944 | △ 104,063 |
| 積立金 I | | | 10,000 | 10,004 |
| 前年度からの繰越金 J | | | 0 | 149,544 |
| 前年度繰上充用金 K | | | 0 | 0 |
| 形式収支(H-I+J-K) L | | | 17,944 | 35,477 |
| 翌年度に繰越すべき財源 M | | | 10,472 | 0 |
| 実質収支 (L-M) | 黒字 | | 7,472 | 35,477 |
| | 赤字(△) | | 0 | 0 |
| 収益的収支比率(%) A/(B+F) | | | 126.5 | 135.3 |
| 赤字比率(%) | | | — | — |
| 地方債現在高 | | | 1,029,425 | 1,219,203 |
| 支出決算規模 | | | 670,699 | 457,957 |
| 繰入金 | 当年度繰入金合計 | | 0 | 0 |
| | うち | 収益的収支基準内繰入金 | 0 | 0 |
| | | 収益的収支基準外繰入金 | 0 | 0 |
| | うち | 資本的収支基準内繰入金 | 0 | 0 |
| | | 資本的収支基準外繰入金 | 0 | 0 |

※本表は施設別ではなく、事業一本で作成された歳入・歳出の状況を転記したものである。

電気事業の経営状況(法非適)

団体名: 香取市

(金額:千円)

| 施設名 | | | 香取市大崎太陽光発電所 | |
|-------------------|--------------|--------------|-------------|--------|
| 発電開始年月日 | | | 平成27年09月28日 | |
| 売電開始年月日 | | | 平成27年09月28日 | |
| 発電型式 | | | 太陽光発電 | |
| 料金契約開始年月日 | | | 平成27年09月28日 | |
| 料金契約終了年月日 | | | 平成47年09月27日 | |
| 項目年度 | | | 平成26年度 | 平成27年度 |
| 再生可能エネルギー固定価格買取制度 | | | 認定 | 認定 |
| 出力 | 最大出力（kW） | | 500 | 500 |
| | 常時出力（kW） | | 0 | 0 |
| 供給先 | 一般電気事業 | | | ● |
| | 特定供給 | | | |
| | 特定電気事業 | | | |
| | 特定規模電気事業 | | | |
| 年間発電電力量（MWh） | 販売（余剰電力メニュー） | | 0 | 0 |
| | 販売（事業目的メニュー） | | 0 | 0 |
| | 販売（特定供給） | | 0 | 0 |
| | 販売（特定電気事業） | | 0 | 0 |
| | 販売（特定規模電気事業） | | 0 | 0 |
| | 販売（固定価格買取制度） | | 0 | 243 |
| | 自家用 | | 0 | 0 |
| | 計 | | 0 | 243 |
| 年間電灯電力料収入（千円） | 販売（余剰電力メニュー） | | 0 | 0 |
| | 販売（事業目的メニュー） | | 0 | 0 |
| | 販売（特定供給） | | 0 | 0 |
| | 販売（特定電気事業） | | 0 | 0 |
| | 販売（特定規模電気事業） | | 0 | 0 |
| | 販売（固定価格買取制度） | | 0 | 9,448 |
| | 計 | | 0 | 9,448 |
| kWh当たり単価（円・銭） | 実績 | | 0.00 | 36.00 |
| | 契約 | 販売（余剰・加重平均） | 0.00 | 0.00 |
| | | 販売（事業目的メニュー） | 0.00 | 0.00 |
| | | 販売（特定供給） | 0.00 | 0.00 |
| | | 販売（特定電気事業） | 0.00 | 0.00 |
| | | 販売（特定規模電気事業） | 0.00 | 0.00 |
| | | 販売（固定価格買取制度） | 0.00 | 36.00 |
| 職員数 | 損益勘定所属職員（人） | | 0 | 0 |
| | 資本勘定所属職員（人） | | 0 | 0 |
| | 計（人） | | 0 | 0 |

| 項目年度 | | | 平成26年度 | 平成27年度 |
|-------------------|------------|-------------|-----------|-----------|
| 収益的収支 | 総収益A | | 137,028 | 194,955 |
| | うち | 営業収益 | 110,279 | 165,408 |
| | | 料金収入 | 110,279 | 165,408 |
| | | 受託工事収益 | 0 | 0 |
| | | 営業外収益 | 26,749 | 29,547 |
| | | うち 他会計繰入金 | 0 | 0 |
| | 総費用B | | 72,251 | 74,155 |
| | うち | 営業費用 | 3,224 | 7,046 |
| | | 職員給与費 | 0 | 0 |
| | | 受託工事費 | 0 | 0 |
| | | 営業外費用 | 69,027 | 67,109 |
| | | うち 支払利息 | 2,278 | 4,096 |
| 収支差引（A-B）C | | 64,777 | 120,800 | |
| 資本的収支 | 資本的収入D | | 551,615 | 148,935 |
| | うち | 地方債 | 505,000 | 128,100 |
| | | 他会計補助金 | 0 | 0 |
| | 資本的支出E | | 588,448 | 373,798 |
| | うち | 建設改良費 | 552,374 | 303,877 |
| | | 地方債償還金 | 36,074 | 69,921 |
| | | 他会計への繰出金 | 0 | 0 |
| | 収支差引（D-E）G | | △ 36,833 | △ 224,863 |
| 収支再差引（C+G）H | | 27,944 | △ 104,063 | |
| 積立金I | | 10,000 | 10,004 | |
| 前年度からの繰越金J | | 0 | 149,544 | |
| 前年度繰上充用金K | | 0 | 0 | |
| 形式収支（H-I+J-K）L | | 17,944 | 35,477 | |
| 翌年度に繰越すべき財源M | | 10,472 | 0 | |
| 実質収支（L-M） | 黒字 | 7,472 | 35,477 | |
| | 赤字（△） | 0 | 0 | |
| 収益的収支比率（％）A/（B+F） | | 126.5 | 135.3 | |
| 赤字比率（％） | | — | — | |
| 地方債現在高 | | 1,029,425 | 1,219,203 | |
| 支出決算規模 | | 670,699 | 457,957 | |
| 繰入金 | 当年度繰入金合計 | | 0 | 0 |
| | うち | 収益的収支基準内繰入金 | 0 | 0 |
| | | 収益的収支基準外繰入金 | 0 | 0 |
| | うち | 資本的収支基準内繰入金 | 0 | 0 |
| 資本的収支基準外繰入金 | | 0 | 0 | |

※本表は施設ごとに作成された施設及び業務概況を転記したものである。

※本表は施設別ではなく、事業一本で作成された歳入・歳出の状況を転記したものである。

電気事業の経営状況(法非適)

団体名：香取市

(金額:千円)

| 施設名 | | 香取市大戸太陽光発電所 | |
|-------------------|--------------|--------------|--------|
| 発電開始年月日 | | 平成27年09月28日 | |
| 売電開始年月日 | | 平成27年09月28日 | |
| 発電型式 | | 太陽光発電 | |
| 料金契約開始年月日 | | 平成27年09月28日 | |
| 料金契約終了年月日 | | 平成47年09月27日 | |
| 項目 | | 平成26年度 | 平成27年度 |
| 再生可能エネルギー固定価格買取制度 | 認定 | 認定 | 認定 |
| | | | |
| 出力 | 最大出力 (kW) | 750 | 750 |
| | 常時出力 (kW) | 0 | 0 |
| 供給先 | 一般電気事業 | | ● |
| | 特定供給 | | |
| | 特定電気事業 | | |
| | 特定規模電気事業 | | |
| 年間発電電力量 (MWh) | 販売(余剰電力メニュー) | 0 | 0 |
| | 販売(事業目的メニュー) | 0 | 0 |
| | 販売(特定供給) | 0 | 0 |
| | 販売(特定電気事業) | 0 | 0 |
| | 販売(特定規模電気事業) | 0 | 0 |
| | 販売(固定価格買取制度) | 0 | 423 |
| | 自家用 | 0 | 0 |
| | 計 | 0 | 423 |
| 年間電灯電力料収入 (千円) | 販売(余剰電力メニュー) | 0 | 0 |
| | 販売(事業目的メニュー) | 0 | 0 |
| | 販売(特定供給) | 0 | 0 |
| | 販売(特定電気事業) | 0 | 0 |
| | 販売(特定規模電気事業) | 0 | 0 |
| | 販売(固定価格買取制度) | 0 | 16,456 |
| | 計 | 0 | 16,456 |
| kWh当たり単価 (円・銭) | 実績 | 0.00 | 36.00 |
| | 契約 | 販売(余剰・加重平均) | 0.00 |
| | | 販売(事業目的メニュー) | 0.00 |
| | | 販売(特定供給) | 0.00 |
| | | 販売(特定電気事業) | 0.00 |
| | | 販売(特定規模電気事業) | 0.00 |
| | | 販売(固定価格買取制度) | 0.00 |
| 職員数 | 損益勘定所属職員(人) | 0 | 0 |
| | 資本勘定所属職員(人) | 0 | 0 |
| | 計(人) | 0 | 0 |
| | | | |

| 項目 | | 年度 | 平成26年度 | 平成27年度 |
|--------------------|-------------|-------------|-----------|-----------|
| 収益的収支 | 総収益 A | | 137,028 | 194,955 |
| | うち | 営業収益 | 110,279 | 165,408 |
| | | 料金収入 | 110,279 | 165,408 |
| | | 受託工事収益 | 0 | 0 |
| | | 営業外収益 | 26,749 | 29,547 |
| | | うち 他会計繰入金 | 0 | 0 |
| | 総費用 B | | 72,251 | 74,155 |
| | うち | 営業費用 | 3,224 | 7,046 |
| | | 職員給与費 | 0 | 0 |
| | | 受託工事費 | 0 | 0 |
| | | 営業外費用 | 69,027 | 67,109 |
| | うち | 支払利息 | 2,278 | 4,096 |
| 収支差引(A-B) C | | | 64,777 | 120,800 |
| 資本的収支 | 資本的収入 D | | 551,615 | 148,935 |
| | うち | 地方債 | 505,000 | 128,100 |
| | | 他会計補助金 | 0 | 0 |
| | 資本的支出 E | | 588,448 | 373,798 |
| | うち | 建設改良費 | 552,374 | 303,877 |
| | | 地方債償還金 | 36,074 | 69,921 |
| | | 他会計への繰出金 | 0 | 0 |
| | 収支差引(D-E) G | | △ 36,833 | △ 224,863 |
| 収支再差引(C+G) H | | | 27,944 | △ 104,063 |
| 積立金 I | | | 10,000 | 10,004 |
| 前年度からの繰越金 J | | | 0 | 149,544 |
| 前年度繰上充用金 K | | | 0 | 0 |
| 形式収支(H-I+J-K) L | | | 17,944 | 35,477 |
| 翌年度に繰越すべき財源 M | | | 10,472 | 0 |
| 実質収支 (L-M) | 黒字 | | 7,472 | 35,477 |
| | 赤字(△) | | 0 | 0 |
| 収益的収支比率(%) A/(B+F) | | | 126.5 | 135.3 |
| 赤字比率(%) | | | — | — |
| 地方債現在高 | | | 1,029,425 | 1,219,203 |
| 支出決算規模 | | | 670,699 | 457,957 |
| 繰入金 | 当年度繰入金合計 | | 0 | 0 |
| | うち | 収益的収支基準内繰入金 | 0 | 0 |
| | | 収益的収支基準外繰入金 | 0 | 0 |
| | うち | 資本的収支基準内繰入金 | 0 | 0 |
| | | 資本的収支基準外繰入金 | 0 | 0 |

※本表は施設ごとに作成された施設及び業務概況を転記したものである。

※本表は施設別ではなく、事業一本で作成された歳入・歳出の状況を転記したものである。

電気事業の経営状況(法非適)

団体名：香取市

(金額:千円)

| 施設名 | | 香取市附洲新田太陽光発電所 | | |
|-------------------|--------------|---------------|--------|-------|
| 発電開始年月日 | | 平成27年09月28日 | | |
| 売電開始年月日 | | 平成27年09月28日 | | |
| 発電型式 | | 太陽光発電 | | |
| 料金契約開始年月日 | | 平成27年09月28日 | | |
| 料金契約終了年月日 | | 平成47年09月27日 | | |
| 年度 | | 平成26年度 | 平成27年度 | |
| 項目 | | 平成26年度 | 平成27年度 | |
| 再生可能エネルギー固定価格買取制度 | | 認定 | 認定 | |
| 出力 | 最大出力（kW） | 500 | 500 | |
| | 常時出力（kW） | 0 | 0 | |
| 供給先 | 一般電気事業 | | ● | |
| | 特定供給 | | | |
| | 特定電気事業 | | | |
| | 特定規模電気事業 | | | |
| 年間発電電力量（MWh） | 販売（余剰電力メニュー） | 0 | 0 | |
| | 販売（事業目的メニュー） | 0 | 0 | |
| | 販売（特定供給） | 0 | 0 | |
| | 販売（特定電気事業） | 0 | 0 | |
| | 販売（特定規模電気事業） | 0 | 0 | |
| | 販売（固定価格買取制度） | 0 | 268 | |
| | 自家用 | 0 | 0 | |
| | 計 | 0 | 268 | |
| 年間電灯電力料収入（千円） | 販売（余剰電力メニュー） | 0 | 0 | |
| | 販売（事業目的メニュー） | 0 | 0 | |
| | 販売（特定供給） | 0 | 0 | |
| | 販売（特定電気事業） | 0 | 0 | |
| | 販売（特定規模電気事業） | 0 | 0 | |
| | 販売（固定価格買取制度） | 0 | 10,432 | |
| | 計 | 0 | 10,432 | |
| kWh当たり単価（円・銭） | 実績 | | 0.00 | 36.00 |
| | 契約 | 販売（余剰・加重平均） | 0.00 | 0.00 |
| | | 販売（事業目的メニュー） | 0.00 | 0.00 |
| | | 販売（特定供給） | 0.00 | 0.00 |
| | | 販売（特定電気事業） | 0.00 | 0.00 |
| | | 販売（特定規模電気事業） | 0.00 | 0.00 |
| | | 販売（固定価格買取制度） | 0.00 | 36.00 |
| 職員数 | 損益勘定所属職員（人） | | 0 | 0 |
| | 資本勘定所属職員（人） | | 0 | 0 |
| | 計（人） | | 0 | 0 |

| 項目 | | 年度 | 平成26年度 | 平成27年度 |
|--------------------|-------------|-------------|-----------|-----------|
| 収益的収支 | 総収益 A | | 137,028 | 194,955 |
| | うち | 営業収益 | 110,279 | 165,408 |
| | | 料金収入 | 110,279 | 165,408 |
| | | 受託工事収益 | 0 | 0 |
| | | 営業外収益 | 26,749 | 29,547 |
| | | うち 他会計繰入金 | 0 | 0 |
| | 総費用 B | | 72,251 | 74,155 |
| | うち | 営業費用 | 3,224 | 7,046 |
| | | 職員給与費 | 0 | 0 |
| | | 受託工事費 | 0 | 0 |
| | | 営業外費用 | 69,027 | 67,109 |
| | | うち 支払利息 | 2,278 | 4,096 |
| 収支差引（A-B） C | | 64,777 | 120,800 | |
| 資本的収支 | 資本的収入 D | | 551,615 | 148,935 |
| | うち | 地方債 | 505,000 | 128,100 |
| | | 他会計補助金 | 0 | 0 |
| | 資本的支出 E | | 588,448 | 373,798 |
| | うち | 建設改良費 | 552,374 | 303,877 |
| | | 地方債償還金 | 36,074 | 69,921 |
| | | 他会計への繰出金 | 0 | 0 |
| | 収支差引（D-E） G | | △ 36,833 | △ 224,863 |
| 収支再差引（C+G） H | | 27,944 | △ 104,063 | |
| 積立金 I | | 10,000 | 10,004 | |
| 前年度からの繰越金 J | | 0 | 149,544 | |
| 前年度繰上充用金 K | | 0 | 0 | |
| 形式収支（H-I+J-K） L | | 17,944 | 35,477 | |
| 翌年度に繰越すべき財源 M | | 10,472 | 0 | |
| 実質収支（L-M） | 黒字 | 7,472 | 35,477 | |
| | 赤字（△） | 0 | 0 | |
| 収益的収支比率（％） A/（B+F） | | 126.5 | 135.3 | |
| 赤字比率（％） | | — | — | |
| 地方債現在高 | | 1,029,425 | 1,219,203 | |
| 支出決算規模 | | 670,699 | 457,957 | |
| 繰入金 | 当年度繰入金合計 | | 0 | 0 |
| | うち | 収益的収支基準内繰入金 | 0 | 0 |
| | | 収益的収支基準外繰入金 | 0 | 0 |
| | うち | 資本的収支基準内繰入金 | 0 | 0 |
| 資本的収支基準外繰入金 | | 0 | 0 | |

※本表は施設ごとに作成された施設及び業務概況を転記したものである。

※本表は施設別ではなく、事業一本で作成された歳入・歳出の状況を転記したものである。

市場事業の経営状況(法非適)

団体名: 千葉市

(金額:千円)

| 市場種別 | | 地方卸売市場 | |
|------------|------------------|-------------|-------------|
| 市場名 | | 千葉市地方卸売市場 | |
| 事業開始年月日 | | 昭和36年07月22日 | |
| 指定管理者制度 | | 無 | |
| 項目 | 年度 | 平成26年度 | 平成27年度 |
| 施設面積(㎡) | 敷地面積 | 190,350 | 190,350 |
| | 延床面積 | 卸売場 | 18,754 |
| | | 仲卸売場 | 8,248 |
| | | 買荷保管積込所 | 7,715 |
| | | 倉庫 | 2,125 |
| | | 冷蔵庫 | 6,964 |
| | | 加工設備 | 328 |
| | | 関連商品売場 | 3,113 |
| | | 関連業者事務所 | 5,029 |
| | | 駐車場 | 52,523 |
| | | 管理事務所 | 2,253 |
| | | その他 | 18,120 |
| | | 計 | 125,172 |
| | 料金徴収総面積(㎡) | 51,370 | 51,370 |
| 年間取扱高及び売上高 | 野菜 | 取扱高(t) | 94,717 |
| | | 売上高(百万円) | 13,810 |
| | 果実 | 取扱高(t) | 26,645 |
| | | 売上高(百万円) | 8,287 |
| | 水産物 | 取扱高(t) | 16,322 |
| | | 売上高(百万円) | 15,033 |
| | 肉類、鳥類、卵類 | 取扱高(t) | 0 |
| | | 売上高(百万円) | 0 |
| | その他 | 取扱高(t) | 0 |
| | | 売上高(百万円) | 0 |
| 料金 | 現行料金実施年月日 | 売上高割使用料 | 平成08年04月01日 |
| | | 施設使用料 | 平成26年04月01日 |
| | 売上高割使用料(%) | 青果物 | 0.25 |
| | | 水産物 | 0.25 |
| | | 食肉 | 0.00 |
| | 施設使用料(一㎡当り一ヶ月込み) | 卸売場 | 181 |
| | | 仲卸売場 | 950 |
| | | 買荷保管積込所 | 432 |
| | | 倉庫 | 864 |
| | | 冷蔵庫 | 0 |
| | | 加工設備 | 691 |
| | | 関連商品売場 | 1,382 |
| | | 関連業者事務所 | 864 |
| | | 駐車場 | 0 |
| 市場関係業者 | 卸売業者(社) | 青果物 | 1 |
| | | 水産物 | 2 |
| | | 食肉等 | 0 |
| | 仲卸業者(社) | 青果物 | 14 |
| | | 水産物 | 40 |
| | | 食肉等 | 0 |
| | 売買参加人(人) | 青果物 | 259 |
| | | 水産物 | 3 |
| 職員数 | 関連事業者(人) | 第1種 | 31 |
| | | 第2種 | 14 |
| | 損益勘定所属職員(人) | | 15 |
| | 資本勘定所属職員(人) | | 0 |
| 計(人) | | 15 | 12 |

※本表は施設ごとに作成された施設及び業務概況を転記したものである。

| 項目 | 年度 | 平成26年度 | 平成27年度 |
|-----------------|--------------|-------------|-----------|
| 収益的収支 | 総収益 A | | 877,886 |
| | うち | 営業収益 | 479,273 |
| | | 料金収入 | 479,273 |
| | | 受託工事収益 | 0 |
| | うち | 営業外収益 | 398,613 |
| | | 他会計繰入金 | 142,214 |
| | | 総費用 B | 691,531 |
| | うち | 営業費用 | 428,769 |
| | | 職員給与費 | 125,964 |
| | | 受託工事費 | 0 |
| | | 営業外費用 | 262,762 |
| | | 支払利息 | 29,654 |
| 資本的収支 | 収支差引(A-B) C | | 186,355 |
| | 資本的収入 D | | 173,187 |
| | うち | 地方債 | 106,000 |
| | | 他会計補助金 | 67,187 |
| | 資本的支出 E | | 359,542 |
| | うち | 建設改良費 | 106,388 |
| | | 地方債償還金 | 253,154 |
| | | 他会計への繰出金 | 0 |
| | 収支差引(D-E) F | | △ 186,355 |
| | 収支再差引(C+F) G | | 0 |
| 積立金 H | | 0 | 0 |
| 前年度からの繰越金 I | | 0 | 0 |
| 前年度繰上充入金 J | | 0 | 0 |
| 形式収支(G+H+I-J) K | | 0 | 0 |
| 翌年度に繰越すべき財源 L | | 0 | 0 |
| 実質収支(K-L) | 黒字 | | 0 |
| | 赤字(△) | | 0 |
| 収益的収支比率(%) | | 92.9 | 95.1 |
| 赤字比率(%) | | — | — |
| 地方債現在高 | | 1,482,732 | 1,257,732 |
| 支出決算規模 | | 1,051,073 | 909,098 |
| 繰入金 | 当年度繰入金合計 | | 209,401 |
| | うち | 収益的収支基準内繰入金 | 142,214 |
| | | 収益的収支基準外繰入金 | 0 |
| | うち | 資本的収支基準内繰入金 | 67,187 |
| | | 資本的収支基準外繰入金 | 0 |

※本表は施設別ではなく、事業一本で作成された歳入・歳出の状況を転記したものである。

市場事業の経営状況(法非適)

団体名: 市川市

(金額:千円)

| 市場種別 | | 地方卸売市場 | |
|------------|------------------|-------------|-------------|
| 市場名 | | 市川市地方卸売市場 | |
| 事業開始年月日 | | 昭和47年04月28日 | |
| 指定管理者制度 | | 無 | |
| 項目 | 年度 | 平成26年度 | 平成27年度 |
| 施設面積(㎡) | 敷地面積 | 28,641 | 28,641 |
| | 延床面積 | 卸売場 | 5,504 |
| | | 仲卸売場 | 1,013 |
| | | 買荷保管積込所 | 0 |
| | | 倉庫 | 558 |
| | | 冷蔵庫 | 422 |
| | | 加工設備 | 0 |
| | | 関連商品売場 | 733 |
| | | 関連業者事務所 | 0 |
| | | 駐車場 | 7,351 |
| | | 管理事務所 | 60 |
| | | その他 | 0 |
| | | 計 | 15,641 |
| | 料金徴収総面積(㎡) | 8,673 | 8,856 |
| 年間取扱高及び売上高 | 野菜 | 取扱高(t) | 38,459 |
| | | 売上高(百万円) | 8,433 |
| | 果実 | 取扱高(t) | 6,125 |
| | | 売上高(百万円) | 1,757 |
| | 水産物 | 取扱高(t) | 0 |
| | | 売上高(百万円) | 0 |
| | 肉類、鳥類、卵類 | 取扱高(t) | 0 |
| | | 売上高(百万円) | 0 |
| | その他 | 取扱高(t) | 1,068 |
| | | 売上高(百万円) | 1,114 |
| 料金 | 現行料金実施年月日 | 売上高割使用料 | 平成16年12月01日 |
| | | 施設使用料 | 平成26年04月01日 |
| | 売上高割使用料(%) | 青果物 | 0.25 |
| | | 水産物 | 0.00 |
| | | 食肉 | 0.00 |
| | 施設使用料(㎡当り)(ヶ月込み) | 卸売場 | 270 |
| | | 仲卸売場 | 648 |
| | | 買荷保管積込所 | 0 |
| | | 倉庫 | 648 |
| | | 冷蔵庫 | 648 |
| | | 加工設備 | 0 |
| | | 関連商品売場 | 1,620 |
| | | 関連業者事務所 | 0 |
| | | 駐車場 | 0 |
| 市場関係業者 | 卸売業者(社) | 青果物 | 1 |
| | | 水産物 | 0 |
| | | 食肉等 | 1 |
| | 仲卸業者(社) | 青果物 | 6 |
| | | 水産物 | 0 |
| | | 食肉等 | 1 |
| | 売買参加人(人) | 青果物 | 115 |
| | | 水産物 | 0 |
| | | 食肉等 | 160 |
| | 関連事業者(人) | 第1種 | 9 |
| | | 第2種 | 2 |
| 職員数 | 損益勘定所属職員(人) | | 3 |
| | 資本勘定所属職員(人) | | 0 |
| | 計(人) | | 3 |

※本表は施設ごとに作成された施設及び業務概況を転記したものである。

| 項目 | 年度 | 平成26年度 | 平成27年度 |
|-----------------|--------------|-------------|---------|
| 収益的収支 | 総収益 A | | 117,719 |
| | うち | 営業収益 | 105,419 |
| | | 料金収入 | 81,161 |
| | | 受託工事収益 | 0 |
| | | 営業外収益 | 12,300 |
| | | うち 他会計繰入金 | 0 |
| | 総費用 B | | 101,629 |
| | うち | 営業費用 | 101,101 |
| | | 職員給与費 | 39,513 |
| | | 受託工事費 | 0 |
| | | 営業外費用 | 528 |
| | | うち 支払利息 | 528 |
| | 収支差引(A-B) C | | 16,090 |
| 資本的収支 | 資本的収入 D | | 65,000 |
| | うち | 地方債 | 0 |
| | | 他会計補助金 | 65,000 |
| | 資本的支出 E | | 37,472 |
| | うち | 建設改良費 | 27,972 |
| | | 地方債償還金 | 3,284 |
| | | 他会計への繰出金 | 6,216 |
| | 収支差引(D-E) F | | 27,528 |
| | 収支再差引(C+F) G | | 43,618 |
| | 積立金 H | | 0 |
| 前年度からの繰越金 I | | 2,851 | 46,469 |
| 前年度繰上充入金 J | | 0 | 0 |
| 形式収支(G+H+I-J) K | | 46,469 | 11,371 |
| 翌年度に繰越すべき財源 L | | 41,672 | 0 |
| 実質収支(K-L) | 黒字 | | 4,797 |
| | 赤字(△) | | 0 |
| 収益的収支比率(%) | | 112.2 | 107.7 |
| 赤字比率(%) | | — | — |
| 地方債現在高 | | 7,129 | 3,661 |
| 支出決算規模 | | 139,101 | 152,847 |
| 繰入金 | 当年度繰入金合計 | | 65,000 |
| | うち | 収益的収支基準内繰入金 | 0 |
| | | 収益的収支基準外繰入金 | 0 |
| | うち | 資本的収支基準内繰入金 | 0 |
| | | 資本的収支基準外繰入金 | 65,000 |

※本表は施設別ではなく、事業一本で作成された歳入・歳出の状況を転記したものである。

市場事業の経営状況(法非適)

団体名: 木更津市

(金額:千円)

| 市場種別 | | 地方卸売市場 | |
|------------|------------------|--------------|-------------|
| 市場名 | | 木更津市公設地方卸売市場 | |
| 事業開始年月日 | | 昭和44年11月17日 | |
| 指定管理者制度 | | 無 | |
| 項目 | 年度 | 平成26年度 | 平成27年度 |
| 施設面積(㎡) | 敷地面積 | 35,469 | 35,469 |
| | 延床面積 | 卸売場 | 4,882 |
| | | 仲卸売場 | 0 |
| | | 買荷保管積込所 | 0 |
| | | 倉庫 | 764 |
| | | 冷蔵庫 | 0 |
| | | 加工設備 | 0 |
| | | 関連商品売場 | 0 |
| | | 関連業者事務所 | 988 |
| | | 駐車場 | 12,563 |
| | | 管理事務所 | 248 |
| | | その他 | 382 |
| | | 計 | 19,827 |
| | | 19,599 | |
| | 料金徴収総面積(㎡) | 6,045 | 6,045 |
| 年間取扱高及び売上高 | 野菜 | 取扱高(t) | 16,414 |
| | | 売上高(百万円) | 2,849 |
| | 果実 | 取扱高(t) | 5,265 |
| | | 売上高(百万円) | 1,316 |
| | 水産物 | 取扱高(t) | 2,272 |
| | | 売上高(百万円) | 1,645 |
| | 肉類、鳥類、卵類 | 取扱高(t) | 0 |
| | | 売上高(百万円) | 0 |
| | その他 | 取扱高(t) | 242 |
| | | 売上高(百万円) | 133 |
| 料金 | 現行料金実施年月日 | 売上高割使用料 | 昭和44年11月17日 |
| | | 施設使用料 | 平成26年04月01日 |
| | 売上高割使用料(%) | 青果物 | 0.25 |
| | | 水産物 | 0.25 |
| | | 食肉 | 0.00 |
| | 施設使用料(㎡当り)(ヶ月込み) | 卸売場 | 146 |
| | | 仲卸売場 | 0 |
| | | 買荷保管積込所 | 0 |
| | | 倉庫 | 151 |
| | | 冷蔵庫 | 0 |
| | | 加工設備 | 0 |
| | | 関連商品売場 | 0 |
| | | 関連業者事務所 | 351 |
| | | 駐車場 | 0 |
| 市場関係業者 | 卸売業者(社) | 青果物 | 1 |
| | | 水産物 | 1 |
| | | 食肉等 | 0 |
| | 仲卸業者(社) | 青果物 | 0 |
| | | 水産物 | 0 |
| | | 食肉等 | 0 |
| | 売買参加人(人) | 青果物 | 223 |
| | | 水産物 | 127 |
| | | 食肉等 | 0 |
| | 関連事業者(人) | 第1種 | 2 |
| | | 第2種 | 0 |
| 職員数 | 損益勘定所属職員(人) | | 2 |
| | 資本勘定所属職員(人) | | 0 |
| | 計(人) | | 2 |

※本表は施設ごとに作成された施設及び業務概況を転記したものである。

| 項目 | 年度 | 平成26年度 | 平成27年度 |
|-----------------|--------------|-------------|--------|
| 収益的収支 | 総収益 A | | 68,113 |
| | うち | 営業収益 | 56,450 |
| | | 料金収入 | 30,498 |
| | | 受託工事収益 | 0 |
| | うち | 営業外収益 | 11,663 |
| | | 他会計繰入金 | 11,662 |
| | | 総費用 B | 68,113 |
| | うち | 営業費用 | 67,283 |
| | | 職員給与費 | 22,153 |
| | | 受託工事費 | 0 |
| | | 営業外費用 | 830 |
| | | 支払利息 | 151 |
| 資本的収支 | 収支差引(A-B) C | | 0 |
| | 資本的収入 D | | 2,676 |
| | うち | 地方債 | 0 |
| | | 他会計補助金 | 2,676 |
| | 資本的支出 E | | 2,676 |
| | うち | 建設改良費 | 0 |
| | | 地方債償還金 | 2,676 |
| | | 他会計への繰出金 | 0 |
| | 収支差引(D-E) F | | 0 |
| | 収支再差引(C+F) G | | 0 |
| 積立金 H | | 0 | 0 |
| 前年度からの繰越金 I | | 0 | 0 |
| 前年度繰上充用金 J | | 0 | 0 |
| 形式収支(G+H+I-J) K | | 0 | 0 |
| 翌年度に繰越すべき財源 L | | 0 | 0 |
| 実質収支(K-L) | 黒字 | | 0 |
| | 赤字(△) | | 0 |
| 収益的収支比率(%) | | 96.2 | 96.1 |
| 赤字比率(%) | | — | — |
| 地方債現在高 | | 12,042 | 9,337 |
| 支出決算規模 | | 70,789 | 68,674 |
| 繰入金 | 当年度繰入金合計 | | 14,338 |
| | うち | 収益的収支基準内繰入金 | 11,586 |
| | | 収益的収支基準外繰入金 | 76 |
| | うち | 資本的収支基準内繰入金 | 1,338 |
| | | 資本的収支基準外繰入金 | 1,338 |

※本表は施設別ではなく、事業一本で作成された歳入・歳出の状況を転記したものである。

市場事業の経営状況(法非適)

団体名: 松戸市

(金額:千円)

| 市場種別 | | 地方卸売市場 | |
|------------|------------------|-------------|-------------|
| 市場名 | | 北部市場 | |
| 事業開始年月日 | | 昭和44年04月01日 | |
| 指定管理者制度 | | 無 | |
| 項目 | 年度 | 平成26年度 | 平成27年度 |
| 施設面積(㎡) | 敷地面積 | 17,136 | 17,136 |
| | 延床面積 | 卸売場 | 4,965 |
| | | 仲卸売場 | 854 |
| | | 買荷保管積込所 | 0 |
| | | 倉庫 | 0 |
| | | 冷蔵庫 | 0 |
| | | 加工設備 | 0 |
| | | 関連商品売場 | 0 |
| | | 関連業者事務所 | 0 |
| | | 駐車場 | 7,261 |
| | | 管理事務所 | 48 |
| | | その他 | 0 |
| | | 計 | 13,128 |
| | 料金徴収総面積(㎡) | 5,753 | 5,753 |
| 年間取扱高及び売上高 | 野菜 | 取扱高(t) | 59,952 |
| | | 売上高(百万円) | 12,559 |
| | 果実 | 取扱高(t) | 13,328 |
| | | 売上高(百万円) | 4,043 |
| | 水産物 | 取扱高(t) | 0 |
| | | 売上高(百万円) | 0 |
| | 肉類、鳥類、卵類 | 取扱高(t) | 0 |
| | | 売上高(百万円) | 0 |
| | その他 | 取扱高(t) | 437 |
| | | 売上高(百万円) | 40 |
| 料金 | 現行料金実施年月日 | 売上高割使用料 | 平成26年04月01日 |
| | | 施設使用料 | 平成26年04月01日 |
| | 売上高割使用料(%) | 青果物 | 0.25 |
| | | 水産物 | 0.00 |
| | | 食肉 | 0.00 |
| | 施設使用料(㎡当り)(ヶ月込み) | 卸売場 | 246 |
| | | 仲卸売場 | 2,822 |
| | | 買荷保管積込所 | 0 |
| | | 倉庫 | 0 |
| | | 冷蔵庫 | 0 |
| | | 加工設備 | 0 |
| | | 関連商品売場 | 0 |
| | | 関連業者事務所 | 0 |
| | | 駐車場 | 0 |
| 市場関係業者 | 卸売業者(社) | 青果物 | 1 |
| | | 水産物 | 0 |
| | | 食肉等 | 0 |
| | 仲卸業者(社) | 青果物 | 6 |
| | | 水産物 | 0 |
| | | 食肉等 | 0 |
| | 売買参加人(人) | 青果物 | 139 |
| | | 水産物 | 0 |
| | | 食肉等 | 0 |
| | 関連事業者(人) | 第1種 | 0 |
| | | 第2種 | 0 |
| 職員数 | 損益勘定所属職員(人) | | 3 |
| | 資本勘定所属職員(人) | | 0 |
| | 計(人) | | 3 |

※本表は施設ごとに作成された施設及び業務概況を転記したものである。

| 項目 | 年度 | 平成26年度 | 平成27年度 |
|-----------------|--------------|-------------|---------|
| 収益的収支 | 総収益 A | | 195,370 |
| | うち | 営業収益 | 113,022 |
| | | 料金収入 | 113,022 |
| | | 受託工事収益 | 0 |
| | うち | 営業外収益 | 82,348 |
| | | 他会計繰入金 | 82,270 |
| | | 総費用 B | 203,151 |
| | うち | 営業費用 | 203,151 |
| | | 職員給与費 | 48,607 |
| | | 受託工事費 | 0 |
| | | 営業外費用 | 0 |
| | | 支払利息 | 0 |
| 資本的収支 | 収支差引(A-B) C | | △ 7,781 |
| | 資本的収入 D | | 0 |
| | うち | 地方債 | 0 |
| | | 他会計補助金 | 0 |
| | 資本的支出 E | | 0 |
| | うち | 建設改良費 | 0 |
| | | 地方債償還金 | 0 |
| | | 他会計への繰出金 | 0 |
| | 収支差引(D-E) F | | 0 |
| | 収支再差引(C+F) G | | △ 7,781 |
| 積立金 H | | 0 | 0 |
| 前年度からの繰越金 I | | 12,657 | 4,876 |
| 前年度繰上充用金 J | | 0 | 0 |
| 形式収支(G-H+I-J) K | | 4,876 | 14,770 |
| 翌年度に繰越すべき財源 L | | 0 | 0 |
| 実質収支(K-L) | 黒字 | | 4,876 |
| | 赤字(△) | | 0 |
| 収益的収支比率(%) | | 96.2 | 105.1 |
| 赤字比率(%) | | — | — |
| 地方債現在高 | | 0 | 0 |
| 支出決算規模 | | 203,151 | 193,632 |
| 繰入金 | 当年度繰入金合計 | | 82,270 |
| | うち | 収益的収支基準内繰入金 | 60,945 |
| | | 収益的収支基準外繰入金 | 21,325 |
| | うち | 資本的収支基準内繰入金 | 0 |
| | | 資本的収支基準外繰入金 | 0 |

※本表は施設別ではなく、事業一本で作成された歳入・歳出の状況を転記したものである。

市場事業の経営状況(法非適)

団体名: 松戸市

(金額:千円)

| 市場種別 | | 地方卸売市場 | |
|------------|------------------|-------------|-------------|
| 市場名 | | 南部市場 | |
| 事業開始年月日 | | 昭和47年05月01日 | |
| 指定管理者制度 | | 無 | |
| 項目 | 年度 | 平成26年度 | 平成27年度 |
| 施設面積(㎡) | 敷地面積 | 13,758 | 13,758 |
| | 延床面積 | 卸売場 | 4,607 |
| | | 仲卸売場 | 726 |
| | | 買荷保管積込所 | 0 |
| | | 倉庫 | 0 |
| | | 冷蔵庫 | 0 |
| | | 加工設備 | 0 |
| | | 関連商品売場 | 0 |
| | | 関連業者事務所 | 0 |
| | | 駐車場 | 3,720 |
| | | 管理事務所 | 41 |
| | | その他 | 0 |
| | | 計 | 9,094 |
| | 料金徴収総面積(㎡) | 5,333 | 5,333 |
| 年間取扱高及び売上高 | 野菜 | 取扱高(t) | 35,717 |
| | | 売上高(百万円) | 6,066 |
| | 果実 | 取扱高(t) | 7,015 |
| | | 売上高(百万円) | 1,886 |
| | 水産物 | 取扱高(t) | 0 |
| | | 売上高(百万円) | 0 |
| | 肉類、鳥類、卵類 | 取扱高(t) | 0 |
| | | 売上高(百万円) | 0 |
| | その他 | 取扱高(t) | 841 |
| | | 売上高(百万円) | 161 |
| 料金 | 現行料金実施年月日 | 売上高割使用料 | 平成26年04月01日 |
| | | 施設使用料 | 平成26年04月01日 |
| | 売上高割使用料(%) | 青果物 | 0.25 |
| | | 水産物 | 0.00 |
| | | 食肉 | 0.00 |
| | 施設使用料(㎡当り)(ヶ月込み) | 卸売場 | 173 |
| | | 仲卸売場 | 4,418 |
| | | 買荷保管積込所 | 0 |
| | | 倉庫 | 0 |
| | | 冷蔵庫 | 0 |
| | | 加工設備 | 0 |
| | | 関連商品売場 | 0 |
| | | 関連業者事務所 | 0 |
| | 市場関係業者 | 卸売業者(社) | 1 |
| | | 仲卸業者(社) | 4 |
| | | 売買参加人(人) | 108 |
| | | 関連事業者(人) | 0 |
| 職員数 | 損益勘定所属職員(人) | | 2 |
| | 資本勘定所属職員(人) | | 0 |
| | 計(人) | | 2 |

※本表は施設ごとに作成された施設及び業務概況を転記したものである。

| 項目 | 年度 | 平成26年度 | 平成27年度 | | | |
|---------------|-----------|-------------|---------|---------|---------|---------|
| 収益的収支 | 総収益 | A | 195,370 | 203,526 | | |
| | うち | 営業収益 | | 113,022 | 107,743 | |
| | | うち | 料金収入 | | 113,022 | 107,743 |
| | | | 受託工事収益 | | 0 | 0 |
| | | 営業外収益 | | 82,348 | 95,783 | |
| | | うち | 他会計繰入金 | | 82,270 | 95,692 |
| | 総費用 | B | 203,151 | 193,632 | | |
| | うち | 営業費用 | | 203,151 | 193,632 | |
| | | うち | 職員給与と費 | | 48,607 | 42,667 |
| | | | 受託工事費 | | 0 | 0 |
| | | 営業外費用 | | 0 | 0 | |
| | | うち | 支払利息 | | 0 | 0 |
| | 収支差引(A-B) | C | △ 7,781 | 9,894 | | |
| 資本的収支 | 資本的収入 | D | 0 | 0 | | |
| | うち | 地方債 | | 0 | 0 | |
| | | 他会計補助金 | | 0 | 0 | |
| | 資本的支出 | E | 0 | 0 | | |
| | うち | 建設改良費 | | 0 | 0 | |
| | | 地方債償還金 | | 0 | 0 | |
| | | 他会計への繰出金 | | 0 | 0 | |
| | 収支差引(D-E) | F | 0 | 0 | | |
| 収支再差引(C+F) | G | △ 7,781 | 9,894 | | | |
| 積立金 | H | 0 | 0 | | | |
| 前年度からの繰越金 | I | 12,657 | 4,876 | | | |
| 前年度繰上充用金 | J | 0 | 0 | | | |
| 形式収支(G-H+I-J) | K | 4,876 | 14,770 | | | |
| 翌年度に繰越すべき財源 | L | 0 | 0 | | | |
| 実質収支(K-L) | 黒字 | 4,876 | 14,770 | | | |
| | 赤字(△) | 0 | 0 | | | |
| 収益的収支比率(%) | | 96.2 | 105.1 | | | |
| 赤字比率(%) | | — | — | | | |
| 地方債現在高 | | 0 | 0 | | | |
| 支出決算規模 | | 203,151 | 193,632 | | | |
| 繰入金 | 当年度繰入金合計 | 82,270 | 95,692 | | | |
| | うち | 収益的収支基準内繰入金 | 60,945 | 58,089 | | |
| | | 収益的収支基準外繰入金 | 21,325 | 37,603 | | |
| | うち | 資本的収支基準内繰入金 | 0 | 0 | | |
| | | 資本的収支基準外繰入金 | 0 | 0 | | |

※本表は施設別ではなく、事業一本で作成された歳入・歳出の状況を転記したものである。

市場事業の経営状況(法非適)

団体名: 成田市

(金額:千円)

| 市場種別 | | 地方卸売市場 | |
|------------|------------------|-------------|-------------|
| 市場名 | | 成田市公設地方卸売市場 | |
| 事業開始年月日 | | 昭和49年12月13日 | |
| 指定管理者制度 | | 無 | |
| 項目 | 年度 | 平成26年度 | 平成27年度 |
| 施設面積(㎡) | 敷地面積 | 29,424 | 29,424 |
| | 延床面積 | 卸売場 | 5,938 |
| | | 仲卸売場 | 3,727 |
| | | 買荷保管積込所 | 67 |
| | | 倉庫 | 253 |
| | | 冷蔵庫 | 0 |
| | | 加工設備 | 398 |
| | | 関連商品売場 | 0 |
| | | 関連業者事務所 | 1,987 |
| | | 駐車場 | 7,300 |
| | | 管理事務所 | 333 |
| | | その他 | 0 |
| | | 計 | 20,003 |
| | 料金徴収総面積(㎡) | 10,077 | 10,077 |
| 年間取扱高及び売上高 | 野菜 | 取扱高(t) | 7,135 |
| | | 売上高(百万円) | 811 |
| | 果実 | 取扱高(t) | 1,225 |
| | | 売上高(百万円) | 279 |
| | 水産物 | 取扱高(t) | 5,944 |
| | | 売上高(百万円) | 5,583 |
| | 肉類、鳥類、卵類 | 取扱高(t) | 0 |
| | | 売上高(百万円) | 0 |
| | その他 | 取扱高(t) | 165 |
| | | 売上高(百万円) | 38 |
| 料金 | 現行料金実施年月日 | 売上高割使用料 | 平成16年04月01日 |
| | | 施設使用料 | 平成09年06月01日 |
| | 売上高割使用料(%) | 青果物 | 0.25 |
| | | 水産物 | 0.25 |
| | | 食肉 | 0.00 |
| | 施設使用料(㎡当り)(ヶ月込み) | 卸売場 | 216 |
| | | 仲卸売場 | 1,512 |
| | | 買荷保管積込所 | 0 |
| | | 倉庫 | 216 |
| | | 冷蔵庫 | 0 |
| | | 加工設備 | 1,188 |
| | | 関連商品売場 | 0 |
| | | 関連業者事務所 | 604 |
| | | 駐車場 | 332 |
| | | | |
| 市場関係業者 | 卸売業者(社) | 青果物 | 1 |
| | | 水産物 | 1 |
| | | 食肉等 | 0 |
| | 仲卸業者(社) | 青果物 | 4 |
| | | 水産物 | 28 |
| | | 食肉等 | 0 |
| | 売買参加人(人) | 青果物 | 63 |
| | | 水産物 | 2 |
| | | 食肉等 | 0 |
| | 関連事業者(人) | 第1種 | 0 |
| | | 第2種 | 0 |
| 職員数 | 損益勘定所属職員(人) | | 6 |
| | 資本勘定所属職員(人) | | 0 |
| | 計(人) | | 6 |

※本表は施設ごとに作成された施設及び業務概況を転記したものである。

| 項目 | 年度 | 平成26年度 | 平成27年度 |
|-----------------|--------------|-------------|---------|
| 収益的収支 | 総収益 A | | 213,680 |
| | うち | 営業収益 | 140,970 |
| | | 料金収入 | 85,068 |
| | | 受託工事収益 | 0 |
| | うち | 営業外収益 | 72,710 |
| | | 他会計繰入金 | 72,710 |
| | | 総費用 B | 209,319 |
| | うち | 営業費用 | 206,909 |
| | | 職員給与費 | 53,848 |
| | | 受託工事費 | 0 |
| | | 営業外費用 | 2,410 |
| | | 支払利息 | 0 |
| 資本的収支 | 収支差引(A-B) C | | 4,361 |
| | 資本的収入 D | | 5,679 |
| | うち | 地方債 | 0 |
| | | 他会計補助金 | 0 |
| | 資本的支出 E | | 5,679 |
| | うち | 建設改良費 | 5,679 |
| | | 地方債償還金 | 0 |
| | | 他会計への繰出金 | 0 |
| | 収支差引(D-E) F | | 0 |
| | 収支再差引(C+F) G | | 4,361 |
| 積立金 H | | 0 | 0 |
| 前年度からの繰越金 I | | 4,657 | 9,018 |
| 前年度繰上充用金 J | | 0 | 0 |
| 形式収支(G-H+I-J) K | | 9,018 | 13,361 |
| 翌年度に繰越すべき財源 L | | 0 | 0 |
| 実質収支(K-L) | 黒字 | | 9,018 |
| | 赤字(△) | | 0 |
| 収益的収支比率(%) | | 102.1 | 102.2 |
| 赤字比率(%) | | — | — |
| 地方債現在高 | | 0 | 0 |
| 支出決算規模 | | 214,998 | 211,158 |
| 繰入金 | 当年度繰入金合計 | | 78,389 |
| | うち | 収益的収支基準内繰入金 | 62,072 |
| | | 収益的収支基準外繰入金 | 10,638 |
| | うち | 資本的収支基準内繰入金 | 0 |
| | | 資本的収支基準外繰入金 | 5,679 |

※本表は施設別ではなく、事業一本で作成された歳入・歳出の状況を転記したものである。

市場事業の経営状況(法非適)

団体名: 柏市

(金額:千円)

| 市場種別 | | | 地方卸売市場 | |
|------------|------------------|----------|--------------|-------------|
| 市場名 | | | 柏市公設総合地方卸売市場 | |
| 事業開始年月日 | | | 昭和44年04月01日 | |
| 指定管理者制度 | | | 無 | |
| 項目 | | 年度 | 平成26年度 | 平成27年度 |
| 施設面積（㎡） | 敷地面積 | | 80,058 | 80,058 |
| | 延床面積 | 卸売場 | 7,610 | 7,610 |
| | | 仲卸売場 | 6,654 | 6,654 |
| | | 買荷保管積込所 | 809 | 809 |
| | | 倉庫 | 1,438 | 1,438 |
| | | 冷蔵庫 | 1,616 | 1,616 |
| | | 加工設備 | 1,091 | 1,091 |
| | | 関連商品売場 | 10,302 | 10,302 |
| | | 関連業者事務所 | 3,109 | 3,109 |
| | | 駐車場 | 22,849 | 22,849 |
| | | 管理事務所 | 639 | 639 |
| | | その他 | 681 | 681 |
| | | 計 | 56,798 | 56,798 |
| 料金徴収総面積（㎡） | | 35,464 | 35,464 | |
| 年間取扱高及び売上高 | 野菜 | 取扱高(t) | 13,067 | 11,111 |
| | | 売上高(百万円) | 2,439 | 2,393 |
| | 果実 | 取扱高(t) | 5,457 | 5,000 |
| | | 売上高(百万円) | 1,846 | 1,865 |
| | 水産物 | 取扱高(t) | 16,077 | 15,243 |
| | | 売上高(百万円) | 16,602 | 16,046 |
| | 肉類,鳥類,卵類 | 取扱高(t) | 0 | 0 |
| | | 売上高(百万円) | 0 | 0 |
| その他 | 取扱高(t) | 1,822 | 1,781 | |
| | 売上高(百万円) | 1,254 | 1,304 | |
| 料金 | 現行料金実施年月日 | 売上高割使用料 | 平成15年10月01日 | 平成15年10月01日 |
| | | 施設使用料 | 平成26年04月01日 | 平成26年04月01日 |
| | 売上高割使用料(%) | 青果物 | 0.25 | 0.25 |
| | | 水産物 | 0.25 | 0.25 |
| | | 食肉 | 0.00 | 0.00 |
| | 施設使用料（一㎡当り一ヶ月込み） | 卸売場 | 324 | 324 |
| | | 仲卸売場 | 1,512 | 1,512 |
| | | 買荷保管積込所 | 194 | 194 |
| | | 倉庫 | 756 | 756 |
| | | 冷蔵庫 | 1,925 | 1,925 |
| | | 加工設備 | 1,944 | 1,944 |
| | | 関連商品売場 | 1,512 | 1,512 |
| | | 関連業者事務所 | 1,166 | 1,166 |
| | | 駐車場 | 216 | 216 |
| 市場関係業者 | 卸売業者（社） | 青果物 | 1 | 1 |
| | | 水産物 | 1 | 1 |
| | | 食肉等 | 1 | 1 |
| | 仲卸業者（社） | 青果物 | 3 | 3 |
| | | 水産物 | 29 | 29 |
| | | 食肉等 | 3 | 3 |
| | 売買参加人(人) | 青果物 | 109 | 95 |
| | | 水産物 | 0 | 0 |
| | | 食肉等 | 168 | 113 |
| | 関連事業者(人) | 第1種 | 43 | 40 |
| 第2種 | | 9 | 10 | |
| 職員数 | 損益勘定所属職員(人) | | 8 | 9 |
| | 資本勘定所属職員(人) | | 1 | 1 |
| | 計(人) | | 9 | 10 |

※本表は施設ごとに作成された施設及び業務概況を転記したものである。

| 項目 | 年度 | 平成26年度 | 平成27年度 |
|-----------------|--------------|-------------|----------|
| 収益的収支 | 総収益 A | 504,792 | 496,017 |
| | うち | 営業収益 | 461,027 |
| | | 料金収入 | 326,867 |
| | | 受託工事収益 | 0 |
| | うち | 営業外収益 | 43,765 |
| | | 他会計繰入金 | 28,907 |
| | | 総費用 B | 413,363 |
| | うち | 営業費用 | 398,179 |
| | | 職員給与費 | 71,458 |
| | | 受託工事費 | 0 |
| | | 営業外費用 | 15,184 |
| | | 支払利息 | 8,182 |
| 資本的収支 | 収支差引(A-B) C | 91,429 | 102,321 |
| | 資本的収入 D | 111,893 | 264,575 |
| | うち | 地方債 | 52,200 |
| | | 他会計補助金 | 22,093 |
| | 資本的支出 E | 187,584 | 333,563 |
| | うち | 建設改良費 | 143,399 |
| | | 地方債償還金 | 44,185 |
| | | 他会計への繰出金 | 0 |
| | 収支差引(D-E) F | △ 75,691 | △ 68,988 |
| | 収支再差引(C+F) G | 15,738 | 33,333 |
| 積立金 H | | 0 | 0 |
| 前年度からの繰越金 I | | 222,707 | 238,445 |
| 前年度繰上充用金 J | | 0 | 0 |
| 形式収支(G+H+I-J) K | | 238,445 | 271,778 |
| 翌年度に繰越すべき財源 L | | 42 | 15,100 |
| 実質収支(K-L) | 黒字 | 238,403 | 256,678 |
| | 赤字(△) | 0 | 0 |
| 収益的収支比率(%) | | 110.3 | 112.7 |
| 赤字比率(%) | | — | — |
| 地方債現在高 | | 192,816 | 347,839 |
| 支出決算規模 | | 600,947 | 727,259 |
| 繰入金 | 当年度繰入金合計 | 51,000 | 53,000 |
| | うち | 収益的収支基準内繰入金 | 28,907 |
| | | 収益的収支基準外繰入金 | 0 |
| | うち | 資本的収支基準内繰入金 | 22,093 |
| | | 資本的収支基準外繰入金 | 0 |

※本表は施設別ではなく、事業一本で作成された歳入・歳出の状況を転記したものである。

と畜場事業の経営状況(法非適)

団体名: 東庄町

(金額:千円)

| 事業開始年月日 | | 昭和28年08月01日 | |
|----------|--------------|-------------|--------|
| 指定管理者制度 | | 代行制 | |
| 項目 | | 平成26年度 | 平成27年度 |
| 事業規模実績 | 施設面積 (㎡) | 2,062 | 2,062 |
| | 年間処理数 | | |
| | 牛 (頭) | 0 | 0 |
| | 馬 (頭) | 0 | 0 |
| | 豚 (頭) | 89,598 | 90,758 |
| | 子牛 (頭) | 0 | 0 |
| | その他 (頭) | 0 | 0 |
| | 計 (頭) | 89,598 | 90,758 |
| | 1日平均処理数 (頭) | 369 | 373 |
| | 1日平均処理数 (頭) | | |
| 料金(一頭当り) | と畜場使用料 (税込み) | | |
| | 牛 (円) | 0 | 0 |
| | 馬 (円) | 0 | 0 |
| | 豚 (円) | 892 | 918 |
| | 子牛 (円) | 0 | 0 |
| | その他 (円) | 0 | 0 |
| | と殺解体料 (税込み) | | |
| | 牛 (円) | 0 | 0 |
| | 馬 (円) | 0 | 0 |
| | 豚 (円) | 0 | 0 |
| | 子牛 (円) | 0 | 0 |
| | その他 (円) | 0 | 0 |
| 職員数 | 冷蔵室使用料 (税込み) | | |
| | 牛 (円) | 0 | 0 |
| | 馬 (円) | 0 | 0 |
| | 豚 (円) | 94 | 97 |
| | 子牛 (円) | 0 | 0 |
| | その他 (円) | 0 | 0 |
| | 損益勘定所属職員(人) | 0 | 0 |
| | 資本勘定所属職員(人) | 0 | 0 |
| | 計(人) | 0 | 0 |
| | 計(人) | | |

| 項目 | | 年度 | 平成26年度 | 平成27年度 |
|--------------------|-------------|----|----------|----------|
| 収益的収支 | 総収益 | A | 103,878 | 104,467 |
| | うち | | | |
| | 営業収益 | | 103,757 | 104,324 |
| | うち | | | |
| | 料金収入 | | 103,757 | 104,324 |
| | 受託工事収益 | | 0 | 0 |
| | 営業外収益 | | 121 | 143 |
| | うち | | | |
| | 他会計繰入金 | | 0 | 0 |
| | 総費用 | B | 85,338 | 85,679 |
| 資本的収支 | うち | | | |
| | 営業費用 | | 85,338 | 85,679 |
| | うち | | | |
| | 職員給与費 | | 0 | 0 |
| | 受託工事費 | | 0 | 0 |
| | 営業外費用 | | 0 | 0 |
| | うち | | | |
| | 支払利息 | | 0 | 0 |
| | 収支差引(A-B) | C | 18,540 | 18,788 |
| | 資本的収入 | D | 0 | 0 |
| 繰入金 | うち | | | |
| | 地方債 | | 0 | 0 |
| | 他会計補助金 | | 0 | 0 |
| | 資本的支出 | E | 15,000 | 10,000 |
| | うち | | | |
| | 建設改良費 | | 0 | 0 |
| | 地方債償還金 | F | 0 | 0 |
| | 他会計への繰出金 | | 15,000 | 10,000 |
| | 収支差引(D-E) | G | △ 15,000 | △ 10,000 |
| | 収支再差引(C+G) | H | 3,540 | 8,788 |
| 積立金 | | I | 10,000 | 5,000 |
| 前年度からの繰越金 | | J | 11,925 | 5,465 |
| 前年度繰上充用金 | | K | 0 | 0 |
| 形式収支(H-I+J-K) | | L | 5,465 | 9,253 |
| 翌年度に繰越すべき財源 | | M | 0 | 0 |
| 実質収支(L-M) | 黒字 | | 5,465 | 9,253 |
| | 赤字(△) | | 0 | 0 |
| 収益的収支比率(%) A/(B+F) | | | 121.7 | 121.9 |
| 赤字比率(%) | | | — | — |
| 地方債現在高 | | | 0 | 0 |
| 支出決算規模 | | | 110,338 | 100,679 |
| 繰入金 | 当年度繰入金合計 | | 0 | 0 |
| | うち | | | |
| | 収益的収支基準内繰入金 | | 0 | 0 |
| | 収益的収支基準外繰入金 | | 0 | 0 |
| | 資本的収支基準内繰入金 | | 0 | 0 |
| 繰入金 | うち | | | |
| | 資本的収支基準外繰入金 | | 0 | 0 |

と畜場事業の経営状況(法非適)

団体名: 横芝光町

(金額:千円)

| 事業開始年月日 | | | 明治43年05月20日 | | |
|-----------|--------------|--------------|-------------|---------|----|
| 指定管理者制度 | | | 無 | | |
| 項目 \ 年度 | | | 平成26年度 | 平成27年度 | |
| 事業規模実績 | 施設面積 (㎡) | | 13,376 | 13,376 | |
| | | | | | |
| | 年間 | 牛 (頭) | 4,181 | 3,374 | |
| | | 馬 (頭) | 3 | 2 | |
| | 処理数 | 豚 (頭) | 160,122 | 144,178 | |
| | | 子牛 (頭) | 23 | 32 | |
| | 実績 | その他 (頭) | 9 | 13 | |
| | | 計 (頭) | 164,338 | 147,599 | |
| | 1日平均処理数 (頭) | | 662 | 592 | |
| 料金 (一頭当り) | と畜場使用料 (税込み) | 牛 (円) | 5,400 | 5,400 | |
| | | 馬 (円) | 5,400 | 5,400 | |
| | | 豚 (円) | 940 | 940 | |
| | | 子牛 (円) | 940 | 940 | |
| | | その他 (円) | 864 | 864 | |
| | と殺解体料 (税込み) | 牛 (円) | 2,700 | 2,700 | |
| | | 馬 (円) | 2,700 | 2,700 | |
| | | 豚 (円) | 679 | 679 | |
| | | 子牛 (円) | 540 | 540 | |
| | | その他 (円) | 324 | 324 | |
| | 冷蔵室使用料 (税込み) | 牛 (円) | 297 | 297 | |
| | | 馬 (円) | 297 | 297 | |
| | | 豚 (円) | 76 | 76 | |
| | | 子牛 (円) | 76 | 76 | |
| | | その他 (円) | 65 | 65 | |
| | 職員数 | 損益勘定所属職員 (人) | | 9 | 10 |
| | | 資本勘定所属職員 (人) | | 0 | 0 |
| | | 計 (人) | | 9 | 10 |

| 項目 \ 年度 | | 平成26年度 | 平成27年度 | |
|---------------------|--------------|-------------|----------|----------|
| 収益的収支 | 総収益 A | | 221,931 | 197,608 |
| | うち | 営業収益 | 219,235 | 196,712 |
| | | 料金収入 | 216,443 | 194,205 |
| | | | 受託工事収益 | 0 |
| | | 営業外収益 | 2,696 | 896 |
| | | うち | 他会計繰入金 | 861 |
| | 総費用 B | | 185,009 | 172,551 |
| | うち | 営業費用 | 183,454 | 171,252 |
| | | 職員給与費 | 60,210 | 56,850 |
| | | | 受託工事費 | 0 |
| | | 営業外費用 | 1,555 | 1,299 |
| | | うち | 支払利息 | 1,555 |
| 収支差引 (A-B) C | | 36,922 | 25,057 | |
| 資本的収支 | 資本的収入 D | | 127 | 20,127 |
| | うち | 地方債 | 0 | 0 |
| | | 他会計補助金 | 0 | 0 |
| | 資本的支出 E | | 35,374 | 46,575 |
| | うち | 建設改良費 | 19,838 | 30,783 |
| | | 地方債償還金 | 15,536 | 15,792 |
| | | 他会計への繰出金 | 0 | 0 |
| | 収支差引 (D-E) G | | △ 35,247 | △ 26,448 |
| 収支再差引 (C+G) H | | 1,675 | △ 1,391 | |
| 積立金 I | | 364 | 128 | |
| 前年度からの繰越金 J | | 40,686 | 41,997 | |
| 前年度繰上充用金 K | | 0 | 0 | |
| 形式収支 (H-I+J-K) L | | 41,997 | 40,478 | |
| 翌年度に繰越すべき財源 M | | 0 | 0 | |
| 実質収支 (L-M) | 黒字 | 41,997 | 40,478 | |
| | 赤字 (△) | 0 | 0 | |
| 収益的収支比率 (%) A/(B+F) | | 110.7 | 104.9 | |
| 赤字比率 (%) | | — | — | |
| 地方債現在高 | | 92,836 | 77,044 | |
| 支出決算規模 | | 220,747 | 219,254 | |
| 繰入金 | 当年度繰入金合計 | | 861 | 570 |
| | うち | 収益的収支基準内繰入金 | 625 | 570 |
| | | 収益的収支基準外繰入金 | 236 | 0 |
| | うち | 資本的収支基準内繰入金 | 0 | 0 |
| | | 資本的収支基準外繰入金 | 0 | 0 |

観光施設事業(休養宿泊)の経営状況(法非適)

団体名: 白子町

(金額:千円)

| 施設名 | | 国民宿舎 白子荘 | |
|----------------|-------------|-------------|---------|
| 事業開始年月日 | | 昭和40年08月05日 | |
| 指定管理者制度 | | 利用料金制 | |
| 項目 | 年度 | 平成26年度 | 平成27年度 |
| 建物面積(㎡) | | 2,564 | 2,564 |
| 総建設費(千円) | | 112,016 | 112,016 |
| 施設面積(㎡) | | 10,719 | 10,719 |
| 客室数(室) | | 29 | 29 |
| 宿泊定員数(人) | | 122 | 122 |
| 年間利用 状況(人) | 延宿泊者数 | 6,017 | 6,950 |
| | 延休憩利用者数 | 265 | 145 |
| | 計 | 6,282 | 7,095 |
| 休憩利用者消費額(総額千円) | | 394 | 359 |
| 宿泊利用者消費額(総額千円) | | 44,216 | 42,839 |
| 宿泊料 | 一般(円) | 6,800 | 6,800 |
| | 学生(円) | 6,800 | 6,800 |
| | その他(円) | 6,100 | 6,100 |
| 休憩料(円) | | 1,000 | 1,000 |
| 職員数 | 損益勘定所属職員(人) | 0 | 0 |
| | 資本勘定所属職員(人) | 0 | 0 |
| | 計(人) | 0 | 0 |

| 年度 | | | 平成26年度 | 平成27年度 | |
|--------------------|-------------|-------------|---------|--------|-------|
| 項目 | | | | | |
| 収益的収支 | 総収益 A | | 14,719 | 6,028 | |
| | うち | 営業収益 | 0 | 0 | |
| | | うち | 料金収入 | 0 | 0 |
| | | | 受託工事収益 | 0 | 0 |
| | | 営業外収益 | | 14,719 | 6,028 |
| | | うち | 他会計繰入金 | 0 | 0 |
| | 総費用 B | | 6,498 | 6,134 | |
| | うち | 営業費用 | 488 | 106 | |
| | | うち | 職員給与費 | 0 | 0 |
| | | | 受託工事費 | 0 | 0 |
| | | 営業外費用 | | 6,010 | 6,028 |
| | | うち | 支払利息 | 0 | 0 |
| 収支差引(A-B) C | | 8,221 | △ 106 | | |
| 資本的収支 | 資本的収入 D | | 0 | 0 | |
| | うち | 地方債 | 0 | 0 | |
| | | 他会計補助金 | 0 | 0 | |
| | 資本的支出 E | | 8,688 | 0 | |
| | うち | 建設改良費 | 0 | 0 | |
| | | 地方債償還金 F | 0 | 0 | |
| | | 他会計への繰出金 | 0 | 0 | |
| | 収支差引(D-E) G | | △ 8,688 | 0 | |
| 収支再差引(C+G) H | | △ 467 | △ 106 | | |
| 積立金 I | | 0 | 0 | | |
| 前年度からの繰越金 J | | 1,351 | 884 | | |
| 前年度繰上充用金 K | | 0 | 0 | | |
| 形式収支(H-I+J-K) L | | 884 | 778 | | |
| 翌年度に繰越すべき財源 M | | 0 | 0 | | |
| 実質収支(L-M) | 黒字 | 884 | 778 | | |
| | 赤字(△) | 0 | 0 | | |
| 収益的収支比率(%) A/(B+F) | | 226.5 | 98.3 | | |
| 赤字比率(%) | | — | — | | |
| 地方債現在高 | | 0 | 0 | | |
| 支出決算規模 | | 15,186 | 6,134 | | |
| 繰入金 | 当年度繰入金合計 | | 0 | 0 | |
| | うち | 収益的収支基準内繰入金 | 0 | 0 | |
| | | 収益的収支基準外繰入金 | 0 | 0 | |
| | うち | 資本的収支基準内繰入金 | 0 | 0 | |
| | | 資本的収支基準外繰入金 | 0 | 0 | |

観光施設事業(その他観光施設)の経営状況(法非適)

団体名: 千葉市

(金額:千円)

| | | | | | | |
|------------|---|-----------------|-------------|---------|-----|-----|
| 施設名 | | | 千葉市動物公園 | | | |
| 事業の種類 | | | 動植物園 | | | |
| 事業開始年月日 | | | 昭和60年04月28日 | | | |
| 指定管理者制度 | | | 無 | | | |
| 項目 | | | 年度 | | | |
| | | | 平成26年度 | 平成27年度 | | |
| 建物面積(㎡) | | | 17,383 | 17,390 | | |
| 施設面積(㎡) | | | 339,722 | 339,722 | | |
| 年間利用 状況 | 延利用回数(回) | | | | | |
| | 延利用戸数(戸) | | | | | |
| | 延利用人員(人) | | 575,215 | 540,686 | | |
| 料金 | 温泉(月) | 定額(円) | | | | |
| | | 1.8L/分 1口当たり(円) | | | | |
| | 観光会館 <div>（ホール 使用料 平日）</div> | 午前 | | | | |
| | | 午後 | | | | |
| | | 夜間 | | | | |
| | | (円) 全日 | | | | |
| | その他入 場料・使 用料 | 個人 | 一般(円) | | 500 | 500 |
| | | | 学生(円) | | 500 | 500 |
| | | | 小中学生(円) | | 100 | 100 |
| | | 団体 | 一般(円) | | 400 | 400 |
| | | | 学生(円) | | 400 | 400 |
| | | | 小中学生(円) | | 80 | 80 |
| | その他(円) | | | | | |
| 職員数 | 損益勘定所属職員(人) | | 39 | 40 | | |
| | 資本勘定所属職員(人) | | 0 | 0 | | |
| | 計(人) | | 39 | 40 | | |

| 年度 項目 | | | 平成26年度 | 平成27年度 | |
|--------------------|-------------|-------------|-----------|---------|---------|
| 収益的収支 | 総収益 A | | 805,284 | 769,741 | |
| | うち | 営業収益 | 225,731 | 193,892 | |
| | | うち | 料金収入 | 212,689 | 181,571 |
| | | | 受託工事収益 | 0 | 0 |
| | | 営業外収益 | | 579,553 | 575,849 |
| | | うち | 他会計繰入金 | 550,433 | 565,214 |
| | 総費用 B | | 805,284 | 769,741 | |
| | うち | 営業費用 | 793,206 | 762,313 | |
| | | うち | 職員給与費 | 323,927 | 321,428 |
| | | | 受託工事費 | 0 | 0 |
| | | 営業外費用 | | 12,078 | 7,428 |
| | | うち | 支払利息 | 7,803 | 7,428 |
| 収支差引(A-B) C | | 0 | 0 | | |
| 資本的収支 | 資本的収入 D | | 177,417 | 918,999 | |
| | うち | 地方債 | 111,000 | 853,000 | |
| | | 他会計補助金 | 66,417 | 65,360 | |
| | 資本的支出 E | | 176,557 | 919,859 | |
| | うち | 建設改良費 | 113,466 | 854,745 | |
| | | 地方債償還金 F | 63,091 | 65,114 | |
| | | 他会計への繰出金 | 0 | 0 | |
| | 収支差引(D-E) G | | 860 | △ 860 | |
| 収支再差引(C+G) H | | 860 | △ 860 | | |
| 積立金 I | | 0 | 0 | | |
| 前年度からの繰越金 J | | 0 | 860 | | |
| 前年度繰上充用金 K | | 0 | 0 | | |
| 形式収支(H-I+J-K) L | | 860 | 0 | | |
| 翌年度に繰越すべき財源 M | | 860 | 0 | | |
| 実質収支 (L-M) | 黒字 | | 0 | 0 | |
| | 赤字(△) | | 0 | 0 | |
| 収益的収支比率(%) A/(B+F) | | 92.7 | 92.2 | | |
| 赤字比率(%) | | — | — | | |
| 地方債現在高 | | 570,825 | 1,358,711 | | |
| 支出決算規模 | | 981,841 | 1,689,600 | | |
| 繰入金 | 当年度繰入金合計 | | 616,850 | 630,574 | |
| | うち | 収益的収支基準内繰入金 | 0 | 0 | |
| | | 収益的収支基準外繰入金 | 550,433 | 565,214 | |
| | うち | 資本的収支基準内繰入金 | 0 | 0 | |
| | | 資本的収支基準外繰入金 | 66,417 | 65,360 | |

観光施設事業(その他観光施設)の経営状況(法非適)

団体名: 香取市

(金額:千円)

| | | | | | | |
|------------|---------------------------------------|-----------------|-------------|--------|-----|-----|
| 施設名 | | | 水郷佐原水生植物園 | | | |
| 事業の種類 | | | 動植物園 | | | |
| 事業開始年月日 | | | 昭和44年06月01日 | | | |
| 指定管理者制度 | | | 無 | | | |
| 項目 | | 年度 | 平成26年度 | 平成27年度 | | |
| 建物面積(㎡) | | | 376 | 1,097 | | |
| 施設面積(㎡) | | | 62,330 | 81,338 | | |
| 年間利用 状況 | 延利用回数(回) | | | | | |
| | 延利用戸数(戸) | | | | | |
| | 延利用人員(人) | | 72,017 | 78,674 | | |
| 料金 | 温泉(月) | 定額(円) | | | | |
| | | 1.8L/分 1口当たり(円) | | | | |
| | 観光会館 <div>ホール 使用料 平日</div> | 午前 | | | | |
| | | 午後 | | | | |
| | | 夜間 | | | | |
| | | (円) 全日 | | | | |
| | その他入 場料・使 用料 | 個人 | 一般(円) | | 700 | 700 |
| | | | 学生(円) | | | |
| | | | 小中学生(円) | | 350 | 350 |
| | | 団体 | 一般(円) | | 600 | 600 |
| | | | 学生(円) | | | |
| | | | 小中学生(円) | | 300 | 300 |
| | その他(円) | | | | | |
| 職員数 | 損益勘定所属職員(人) | | 4 | 4 | | |
| | 資本勘定所属職員(人) | | 0 | 0 | | |
| | 計(人) | | 4 | 4 | | |

| 年度 | | | 平成26年度 | 平成27年度 | |
|--------------------|--------------|-------------|-----------|----------|--------|
| 項目 | | | | | |
| 収益的収支 | 総収益 A | | 89,216 | 82,721 | |
| | うち | 営業収益 | 38,908 | 43,020 | |
| | | うち | 料金収入 | 37,875 | 41,931 |
| | | | 受託工事収益 | 0 | 0 |
| | | 営業外収益 | | 50,308 | 39,701 |
| | | うち | 他会計繰入金 | 41,384 | 25,423 |
| | 総費用 B | | 83,766 | 82,721 | |
| | うち | 営業費用 | 82,905 | 81,155 | |
| | | うち | 職員給与費 | 32,606 | 32,269 |
| | | | 受託工事費 | 0 | 0 |
| | | 営業外費用 | | 861 | 1,566 |
| | | うち | 支払利息 | 853 | 1,559 |
| | 収支差引(A-B) C | | 5,450 | 0 | |
| 資本的収支 | 資本的収入 D | | 206,084 | 703,084 | |
| | うち | 地方債 | 202,600 | 676,000 | |
| | | 他会計補助金 | 3,484 | 17,084 | |
| | 資本的支出 E | | 206,084 | 787,867 | |
| | うち | 建設改良費 | 206,084 | 787,867 | |
| | | 地方債償還金 F | 0 | 0 | |
| | | 他会計への繰出金 | 0 | 0 | |
| | 収支差引(D-E) G | | 0 | △ 84,783 | |
| | 収支再差引(C+G) H | | 5,450 | △ 84,783 | |
| | 積立金 I | | 0 | 0 | |
| 前年度からの繰越金 J | | 0 | 91,950 | | |
| 前年度繰上充用金 K | | 0 | 0 | | |
| 形式収支(H-I+J-K) L | | 5,450 | 7,167 | | |
| 翌年度に繰越すべき財源 M | | 5,450 | 6,350 | | |
| 実質収支(L-M) | 黒字 | 0 | 817 | | |
| | 赤字(△) | 0 | 0 | | |
| 収益的収支比率(%) A/(B+F) | | 106.5 | 100.0 | | |
| 赤字比率(%) | | — | — | | |
| 地方債現在高 | | 347,300 | 1,109,800 | | |
| 支出決算規模 | | 289,850 | 870,588 | | |
| 繰入金 | 当年度繰入金合計 | | 44,868 | 42,507 | |
| | うち | 収益的収支基準内繰入金 | 0 | 0 | |
| | | 収益的収支基準外繰入金 | 41,384 | 25,423 | |
| | うち | 資本的収支基準内繰入金 | 0 | 0 | |
| 資本的収支基準外繰入金 | | 3,484 | 17,084 | | |

宅地造成事業(その他造成)の経営状況(法非適)

団体名：千葉市

(金額:千円)

| 項目 | | 年度 | 平成26年度 | 平成27年度 | | |
|---|---------------------------------|----------------------------|-------------|------------|------------|---|
| 土地 区 画 整 理 法 に 基 づ く 造 成 | 事業開始年月日 | | 昭和17年09月02日 | | | |
| | 土地 造 成 状 況 | 総事業費(千円) | 20,128,020 | 20,128,020 | | |
| | | 総面積(㎡) | 3,186,803 | 3,186,803 | | |
| | | ㎡当たり造成単価(円) | 6,316 | 6,316 | | |
| | | 売却予定面積(㎡) | | — | — | |
| | | 完成分 | 事業費(千円) | 13,970,065 | 14,043,055 | |
| | | | 面積(㎡) | 2,782,314 | 2,782,850 | |
| | | うち当年度 完成分 | 事業費(千円) | 80,520 | 72,990 | |
| | 面積(㎡) | | 1,406 | 536 | | |
| | 翌年度以降分 | 事業費(千円) | 6,157,955 | 6,084,965 | | |
| | | 面積(㎡) | 404,489 | 403,953 | | |
| | 職員 数 | 損益勘定所属職員(人) | | 0 | 0 | |
| 資本勘定所属職員(人) | | 4 | 4 | | | |
| 計(人) | | 4 | 4 | | | |
| 内 陸 工 業 用 地 等 ・ 流 通 業 務 団 地 ・ 宅 宅 用 地 造 成 | 事業開始年月日 | | — — — — — | | | |
| | 土地 造 成 状 況 | 総事業費(千円) | 0 | 0 | | |
| | | 総面積(㎡) | 0 | 0 | | |
| | | ㎡当たり造成予定単価(円) | 0 | 0 | | |
| | | 売却予定面積(㎡) | 0 | 0 | | |
| | | ㎡当たり売却予定単価(円) | 0 | 0 | | |
| | | 完成分 | 事業費(千円) | 0 | 0 | |
| | | | 面積(㎡) | 0 | 0 | |
| | うち当年度 完成分 | 事業費(千円) | 0 | 0 | | |
| | | 面積(㎡) | 0 | 0 | | |
| | 翌年度以降分 | 事業費(千円) | 0 | 0 | | |
| | | 面積(㎡) | 0 | 0 | | |
| | 造 成 地 処 分 状 況 | 当 年 度 状 況 | 売却面積(㎡) | 0 | 0 | |
| | | | 売却代金(千円) | 0 | 0 | |
| | | 完 成 地 の 内 訳 | ㎡当たり売却単価(円) | 0 | 0 | |
| | | | 非売却分(㎡) | 0 | 0 | |
| | | | 売却済分(㎡) | 0 | 0 | |
| | 未売却分(㎡) | 0 | 0 | | | |
| | | 職員 数 | 損益勘定所属職員(人) | | 0 | 0 |
| | | | 資本勘定所属職員(人) | | 0 | 0 |
| 計(人) | | | 0 | 0 | | |
| 市 街 地 再 開 発 事 業 | 事業開始年月日 | | 昭和63年02月02日 | | | |
| | 土地 造 成 状 況 | 総事業費(千円) | 74,629,000 | 74,629,000 | | |
| | | 総面積(㎡) | 19,280 | 19,280 | | |
| | | ㎡当たり造成予定単価(円) | 3,870,798 | 3,870,798 | | |
| | | 売却予定面積(㎡) | 6,188 | 6,188 | | |
| | | ㎡当たり売却予定単価(円) | 3,870,798 | 3,870,798 | | |
| | | 完成分 | 事業費(千円) | 45,201,000 | 45,201,000 | |
| | | | 面積(㎡) | 13,248 | 13,248 | |
| | うち当年度 完成分 | 事業費(千円) | 410,000 | 45,201,000 | | |
| | | 面積(㎡) | 0 | 13,248 | | |
| | 翌年度以降分 | 事業費(千円) | 29,428,000 | 29,428,000 | | |
| | | 面積(㎡) | 6,032 | 6,032 | | |
| | 造 成 地 処 分 状 況 | 当 年 度 状 況 | 売却面積(㎡) | 0 | 0 | |
| | | | 売却代金(千円) | 0 | 0 | |
| | | 完 成 地 の 内 訳 | ㎡当たり売却単価(円) | 0 | 0 | |
| | | | 非売却分(㎡) | 10,865 | 10,865 | |
| | | | 売却済分(㎡) | 2,383 | 2,383 | |
| | 未売却分(㎡) | 0 | 0 | | | |
| | | 職員 数 | 損益勘定所属職員(人) | | 0 | 0 |
| | | | 資本勘定所属職員(人) | | 3 | 0 |
| 計(人) | | | 3 | 0 | | |

| 項目 | | 年度 | 平成26年度 | 平成27年度 | | |
|---------------------------|-----------|-------------|-----------|-----------|---------|-----|
| 収 益 的 収 支 | 総収益 | | A | 160 | 171 | |
| | うち | 営業収益 | | 0 | 0 | |
| | | うち | 土地売却収益 | | 0 | 0 |
| | | | 受託工事収益 | | 0 | 0 |
| | | 営業外収益 | | 160 | 171 | |
| | | うち | 他会計繰入金 | | 160 | 171 |
| | 総費用 | | B | 160 | 171 | |
| | うち | 営業費用 | | 160 | 171 | |
| | | うち | 職員給与と費 | | 0 | 0 |
| | | | 受託工事費 | | 0 | 0 |
| | | 営業外費用 | | 0 | 0 | |
| | | うち | 支払利息 | | 0 | 0 |
| | 収支差引(A-B) | | C | 0 | 0 | |
| 資 本 的 収 支 | 資本的収入 | | D | 1,011,083 | 860,595 | |
| | うち | 地方債 | | 0 | 0 | |
| | | 他会計補助金 | | 918,921 | 856,880 | |
| | 資本的支出 | | E | 1,011,083 | 860,595 | |
| | うち | 建設改良費 | | 243,041 | 141,249 | |
| | | 地方債償還金 | F | 768,042 | 719,346 | |
| | | 他会計への繰出金 | | 0 | 0 | |
| | 収支差引(D-E) | | G | 0 | 0 | |
| 収支再差引(C+G) | | H | 0 | 0 | | |
| 積立金 | | I | 0 | 0 | | |
| 前年度からの繰越金 | | J | 0 | 0 | | |
| 前年度繰上充用金 | | K | 0 | 0 | | |
| 形式収支(H-I+J-K) | | L | 0 | 0 | | |
| 翌年度に繰越すべき財源 | | M | 0 | 0 | | |
| 実 質 収 支 (L-M) | 黒字 | | 0 | 0 | | |
| | 赤字(△) | | 0 | 0 | | |
| 収益的収支比率(%) A/(B+F) | | | 0.0 | 0.0 | | |
| 赤字比率(%) | | | — | — | | |
| 地方債現在高 | | | 7,704,054 | 6,984,708 | | |
| 支出決算規模 | | | 1,011,243 | 860,766 | | |
| 繰 入 金 | 当年度繰入金合計 | | | 919,081 | 857,051 | |
| | うち | 収益的収支基準内繰入金 | | 0 | 0 | |
| | | 収益的収支基準外繰入金 | | 160 | 171 | |
| | うち | 資本的収支基準内繰入金 | | 0 | 0 | |
| 資本的収支基準外繰入金 | | | 918,921 | 856,880 | | |

宅地造成事業(その他造成)の経営状況(法非適)

団体名: 船橋市

(金額: 千円)

| 項目 | | 年度 | 平成26年度 | 平成27年度 |
|---|---------------------|-------------------|-------------|------------|
| 土地 区画 整理 法に 基づ く 造 成 | 事業開始年月日 | | 平成04年01月13日 | |
| | 土地 造成 状 況 | 総事業費(千円) | 10,900,000 | 11,600,000 |
| | | 総面積(㎡) | 213,843 | 184,528 |
| | | ㎡当たり造成単価(円) | 50,971 | 62,863 |
| | | 売却予定面積(㎡) | — | — |
| | | 完成分 | | |
| | | 事業費(千円) | 0 | 0 |
| | | 面積(㎡) | 0 | 0 |
| | | うち当年度 完成分 | | |
| | | 事業費(千円) | 0 | 0 |
| | | 面積(㎡) | 0 | 0 |
| | 翌年度以降分 | 事業費(千円) | 10,900,000 | 11,600,000 |
| | | 面積(㎡) | 213,843 | 184,528 |
| 内陸工業用地等・流通業務団地・住宅用地造成 | 事業開始年月日 | | — — — — — | |
| | 土地 造成 状 況 | 総事業費(千円) | 0 | 0 |
| | | 総面積(㎡) | 0 | 0 |
| | | ㎡当たり造成予定単価(円) | 0 | 0 |
| | | 売却予定面積(㎡) | 0 | 0 |
| | | ㎡当たり売却予定単価(円) | 0 | 0 |
| | 完成分 | 事業費(千円) | 0 | 0 |
| | | 面積(㎡) | 0 | 0 |
| | うち当年度 完成分 | 事業費(千円) | 0 | 0 |
| | | 面積(㎡) | 0 | 0 |
| | 翌年度以降分 | 事業費(千円) | 0 | 0 |
| | | 面積(㎡) | 0 | 0 |
| 市街地再開発事業 | 造成地 処分 状 況 | 当年 度 状 況 | | |
| | | 売却面積(㎡) | 0 | 0 |
| | | 売却代金(千円) | 0 | 0 |
| | | ㎡当たり売却単価(円) | 0 | 0 |
| | | 完成地の内訳 | | |
| | 非売却分(㎡) | | 0 | 0 |
| | | 売却済分(㎡) | 0 | 0 |
| | | 未売却分(㎡) | 0 | 0 |
| | 職員数 | 損益勘定所属職員(人) | 0 | 0 |
| | | 資本勘定所属職員(人) | 0 | 0 |
| | 計(人) | | 0 | 0 |
| 市街地再開発事業 | 事業開始年月日 | | 昭和63年03月18日 | |
| | 土地 造成 状 況 | 総事業費(千円) | 41,688,438 | 41,688,438 |
| | | 総面積(㎡) | 46,489 | 46,489 |
| | | ㎡当たり造成予定単価(円) | 896,738 | 896,738 |
| | | 売却予定面積(㎡) | 9,067 | 9,067 |
| | | ㎡当たり売却予定単価(円) | 1,949,094 | 1,949,094 |
| | 完成分 | 事業費(千円) | 41,688,438 | 41,688,438 |
| | | 面積(㎡) | 46,489 | 46,489 |
| | うち当年度 完成分 | 事業費(千円) | 0 | 0 |
| | | 面積(㎡) | 0 | 0 |
| | 翌年度以降分 | 事業費(千円) | 0 | 0 |
| | | 面積(㎡) | 0 | 0 |
| 市街地再開発事業 | 造成地 処分 状 況 | 当年 度 状 況 | | |
| | | 売却面積(㎡) | 0 | 0 |
| | | 売却代金(千円) | 0 | 0 |
| | | ㎡当たり売却単価(円) | 0 | 0 |
| | | 完成地の内訳 | | |
| | 非売却分(㎡) | | 37,422 | 37,422 |
| | | 売却済分(㎡) | 6 | 6 |
| | | 未売却分(㎡) | 9,061 | 9,061 |
| | 職員数 | 損益勘定所属職員(人) | 0 | 0 |
| | | 資本勘定所属職員(人) | 0 | 0 |
| | 計(人) | | 0 | 0 |

| 項目 | | 年度 | 平成26年度 | 平成27年度 |
|-----------|--------------------|-------------|-----------|-----------|
| 収益的 収支 | 総収益 A | | 571,673 | 578,437 |
| | うち | 営業収益 | 0 | 0 |
| | | 土地売却収益 | 0 | 0 |
| | | 受託工事収益 | 0 | 0 |
| | | 営業外収益 | 571,673 | 578,437 |
| | | うち 他会計繰入金 | 0 | 0 |
| | 総費用 B | | 299,515 | 311,572 |
| | うち | 営業費用 | 0 | 0 |
| | | 職員給与費 | 0 | 0 |
| | | 受託工事費 | 0 | 0 |
| | | 営業外費用 | 299,515 | 311,572 |
| | | うち 支払利息 | 73,501 | 54,615 |
| 資本的 収支 | 収支差引(A-B) C | | 272,158 | 266,865 |
| | 資本的収入 D | | 1,170,900 | 1,179,100 |
| | うち | 地方債 | 663,900 | 705,200 |
| | | 他会計補助金 | 507,000 | 473,900 |
| | 資本的支出 E | | 1,443,006 | 1,445,930 |
| | うち | 建設改良費 | 95,300 | 159,500 |
| | | 地方債償還金 | 1,347,706 | 1,286,430 |
| | | 他会計への繰出金 | 0 | 0 |
| | 収支差引(D-E) G | | △ 272,106 | △ 266,830 |
| | 収支再差引(C+G) H | | 52 | 35 |
| 実質的 収支 | 積立金 I | | 0 | 0 |
| | 前年度からの繰越金 J | | 2 | 55 |
| | 前年度繰上充入金 K | | 0 | 0 |
| | 形式収支(H-I+J-K) L | | 54 | 90 |
| | 翌年度に繰越すべき財源 M | | 0 | 0 |
| | 実質収支 (L-M) | 黒字 | 54 | 90 |
| | | 赤字(△) | 0 | 0 |
| | 収益的収支比率(%) A/(B+F) | | 34.7 | 36.2 |
| | 赤字比率(%) | | — | — |
| | 地方債現在高 | | 6,119,510 | 5,538,280 |
| 繰入金 | 支出決算規模 | | 1,742,521 | 1,757,502 |
| | うち | 当年度繰入金合計 | 507,000 | 473,900 |
| | | 収益的収支基準内繰入金 | 0 | 0 |
| | | 収益的収支基準外繰入金 | 0 | 0 |
| | | 資本的収支基準内繰入金 | 0 | 0 |
| | | 資本的収支基準外繰入金 | 507,000 | 473,900 |

宅地造成事業(その他造成)の経営状況(法非適)

団体名：野田市

(金額:千円)

| 項目 | | 年度 | 平成26年度 | 平成27年度 | |
|---|---------------------------------|----------------------------|-------------|---------|---------|
| 土地 地区 画 整 理 法 に 基 づ く 造 成 | 事業開始年月日 | | 平成03年03月01日 | | |
| | 土地 造 成 状 況 | 総事業費(千円) | 585,971 | 583,565 | |
| | | 総面積(㎡) | 248,095 | 248,072 | |
| | | ㎡当たり造成単価(円) | 2,362 | 2,352 | |
| | | 売却予定面積(㎡) | — | — | |
| | | 完成分 | 事業費(千円) | 536,653 | 547,121 |
| | | | 面積(㎡) | 239,523 | 240,102 |
| | | うち当年度 完成分 | 事業費(千円) | 4,082 | 10,468 |
| | | | 面積(㎡) | 2,448 | 579 |
| | 翌年度以降分 | 事業費(千円) | 49,318 | 36,444 | |
| 面積(㎡) | | 8,572 | 7,970 | | |
| 職員 数 | 損益勘定所属職員(人) | 1 | 1 | | |
| | 資本勘定所属職員(人) | 1 | 1 | | |
| | 計(人) | 2 | 2 | | |
| 内陸 工 業 用 地 等 ・ 流 通 業 務 団 地 ・ 住 宅 用 地 造 成 | 事業開始年月日 | | — — — — — | | |
| | 土地 造 成 状 況 | 総事業費(千円) | 0 | 0 | |
| | | 総面積(㎡) | 0 | 0 | |
| | | ㎡当たり造成予定単価(円) | 0 | 0 | |
| | | 売却予定面積(㎡) | 0 | 0 | |
| | | ㎡当たり売却予定単価(円) | 0 | 0 | |
| | | 完成分 | 事業費(千円) | 0 | 0 |
| | | | 面積(㎡) | 0 | 0 |
| | | うち当年度 完成分 | 事業費(千円) | 0 | 0 |
| | 面積(㎡) | | 0 | 0 | |
| | 翌年度以降分 | 事業費(千円) | 0 | 0 | |
| | | 面積(㎡) | 0 | 0 | |
| | 造 成 地 処 分 状 況 | 当 年 度 状 況 | 売却面積(㎡) | 0 | 0 |
| | | | 売却代金(千円) | 0 | 0 |
| | | 完 成 地 の 内 訳 | ㎡当たり売却単価(円) | 0 | 0 |
| | | | 非売却分(㎡) | 0 | 0 |
| | | | 売却済分(㎡) | 0 | 0 |
| | 未売却分(㎡) | 0 | 0 | | |
| | | 職員 数 | 損益勘定所属職員(人) | 0 | 0 |
| | | | 資本勘定所属職員(人) | 0 | 0 |
| 計(人) | 0 | | 0 | | |
| 市 街 地 再 開 発 事 業 | 事業開始年月日 | | — — — — — | | |
| | 土地 造 成 状 況 | 総事業費(千円) | 0 | 0 | |
| | | 総面積(㎡) | 0 | 0 | |
| | | ㎡当たり造成予定単価(円) | 0 | 0 | |
| | | 売却予定面積(㎡) | 0 | 0 | |
| | | ㎡当たり売却予定単価(円) | 0 | 0 | |
| | | 完成分 | 事業費(千円) | 0 | 0 |
| | | | 面積(㎡) | 0 | 0 |
| | | うち当年度 完成分 | 事業費(千円) | 0 | 0 |
| | 面積(㎡) | | 0 | 0 | |
| | 翌年度以降分 | 事業費(千円) | 0 | 0 | |
| | | 面積(㎡) | 0 | 0 | |
| | 造 成 地 処 分 状 況 | 当 年 度 状 況 | 売却面積(㎡) | 0 | 0 |
| | | | 売却代金(千円) | 0 | 0 |
| | | 完 成 地 の 内 訳 | ㎡当たり売却単価(円) | 0 | 0 |
| | | | 非売却分(㎡) | 0 | 0 |
| | | | 売却済分(㎡) | 0 | 0 |
| | 未売却分(㎡) | 0 | 0 | | |
| | | 職員 数 | 損益勘定所属職員(人) | 0 | 0 |
| | | | 資本勘定所属職員(人) | 0 | 0 |
| 計(人) | 0 | | 0 | | |

| 項目 | | 年度 | 平成26年度 | 平成27年度 | | |
|--------------------|---------------|-------------|--------|--------|--------|-------|
| 収益的 収 支 | 総収益 | | A | 5,974 | 6,580 | |
| | うち | 営業収益 | | 170 | 4,947 | |
| | | うち | 土地売却収益 | | 170 | 4,947 |
| | | | 受託工事収益 | | 0 | 0 |
| | | 営業外収益 | | 5,804 | 1,633 | |
| | | うち | 他会計繰入金 | | 5,804 | 1,633 |
| | 総費用 | | B | 5,974 | 6,580 | |
| | うち | 営業費用 | | 5,974 | 6,580 | |
| | | うち | 職員給与と費 | | 4,550 | 4,766 |
| | | | 受託工事費 | | 0 | 0 |
| | | 営業外費用 | | 0 | 0 | |
| | | うち | 支払利息 | | 0 | 0 |
| | 収支差引(A-B) | | C | 0 | 0 | |
| | 資本的 収 支 | 資本的収入 | | D | 11,135 | 8,532 |
| | | うち | 地方債 | | 0 | 0 |
| 他会計補助金 | | | | 11,135 | 8,532 | |
| 資本的支出 | | E | 11,135 | 8,532 | | |
| うち | | 建設改良費 | | 11,135 | 8,532 | |
| | | 地方債償還金 | F | 0 | 0 | |
| | | 他会計への繰出金 | | 0 | 0 | |
| 収支差引(D-E) | | G | 0 | 0 | | |
| 収支再差引(C+G) | | H | 0 | 0 | | |
| 積立金 | | I | 0 | 0 | | |
| 前年度からの繰越金 | | J | 1,000 | 1,000 | | |
| 前年度繰上充用金 | | K | 0 | 0 | | |
| 形式収支(H-I+J-K) | | L | 1,000 | 1,000 | | |
| 翌年度に繰越すべき財源 | | M | 1,000 | 1,000 | | |
| 実質収支 (L-M) | 黒字 | | 0 | 0 | | |
| | 赤字(△) | | 0 | 0 | | |
| 収益的収支比率(%) A/(B+F) | | | 100.0 | 100.0 | | |
| 赤字比率(%) | | | — | — | | |
| 地方債現在高 | | | 0 | 0 | | |
| 支出決算規模 | | | 17,109 | 15,112 | | |
| 繰入金 | 当年度繰入金合計 | | | 16,939 | 10,165 | |
| | うち | 収益的収支基準内繰入金 | | 0 | 0 | |
| | | 収益的収支基準外繰入金 | | 5,804 | 1,633 | |
| | うち | 資本的収支基準内繰入金 | | 0 | 0 | |
| 資本的収支基準外繰入金 | | | 11,135 | 8,532 | | |

宅地造成事業(その他造成)の経営状況(法非適)

団体名: 柏市

(金額: 千円)

| 項目 | | 年度 | 平成26年度 | 平成27年度 | |
|-------------------------------|----------------|--------------|-------------|-----------|-----------|
| 土地 区画 整理法に 基づく 造成 | 事業開始年月日 | | 昭和46年04月01日 | | |
| | 土地 造成 状況 | 総事業費(千円) | 4,079,000 | 4,079,000 | |
| | | 総面積(㎡) | 290,146 | 290,146 | |
| | | ㎡当たり造成単価(円) | 14,058 | 14,058 | |
| | | 売却予定面積(㎡) | — | — | |
| | | 完成分 | 事業費(千円) | 4,000,000 | 4,000,000 |
| | | | 面積(㎡) | 68,856 | 68,856 |
| | | うち当年度 完成分 | 事業費(千円) | 0 | 0 |
| | | | 面積(㎡) | 0 | 0 |
| | | 翌年度以降分 | 事業費(千円) | 79,000 | 79,000 |
| | | | 面積(㎡) | 221,290 | 221,290 |
| 職員 数 | 損益勘定所属職員(人) | 0 | 0 | | |
| | 資本勘定所属職員(人) | 0 | 0 | | |
| | 計(人) | 0 | 0 | | |

| | | | | | |
|-----------------------|-----------------------------|---------------|-------------|---|---|
| 内陸工業用地等・流通業務団地・住宅用地造成 | 事業開始年月日 | | — — — — — | | |
| | 土地 造成 状況 | 総事業費(千円) | 0 | 0 | |
| | | 総面積(㎡) | 0 | 0 | |
| | | ㎡当たり造成予定単価(円) | 0 | 0 | |
| | | 売却予定面積(㎡) | 0 | 0 | |
| | | ㎡当たり売却予定単価(円) | 0 | 0 | |
| | | 完成分 | 事業費(千円) | 0 | 0 |
| | | | 面積(㎡) | 0 | 0 |
| | | うち当年度 完成分 | 事業費(千円) | 0 | 0 |
| | | | 面積(㎡) | 0 | 0 |
| | | 翌年度以降分 | 事業費(千円) | 0 | 0 |
| | | | 面積(㎡) | 0 | 0 |
| | 造成 地 処 分 状 況 | 当年度状況 | 売却面積(㎡) | 0 | 0 |
| | | 完成地の内訳 | 売却代金(千円) | 0 | 0 |
| | | | ㎡当たり売却単価(円) | 0 | 0 |
| | | | 非売却分(㎡) | 0 | 0 |
| | | 売却済分(㎡) | 0 | 0 | |
| | | 未売却分(㎡) | 0 | 0 | |
| | | 職員 数 | 損益勘定所属職員(人) | 0 | 0 |
| 資本勘定所属職員(人) | 0 | | 0 | | |
| 計(人) | 0 | | 0 | | |

| | | | | | |
|----------|-----------------------------|---------------|-------------|---|---|
| 市街地再開発事業 | 事業開始年月日 | | — — — — — | | |
| | 土地 造成 状況 | 総事業費(千円) | 0 | 0 | |
| | | 総面積(㎡) | 0 | 0 | |
| | | ㎡当たり造成予定単価(円) | 0 | 0 | |
| | | 売却予定面積(㎡) | 0 | 0 | |
| | | ㎡当たり売却予定単価(円) | 0 | 0 | |
| | | 完成分 | 事業費(千円) | 0 | 0 |
| | | | 面積(㎡) | 0 | 0 |
| | | うち当年度 完成分 | 事業費(千円) | 0 | 0 |
| | | | 面積(㎡) | 0 | 0 |
| | | 翌年度以降分 | 事業費(千円) | 0 | 0 |
| | | | 面積(㎡) | 0 | 0 |
| | 造成 地 処 分 状 況 | 当年度状況 | 売却面積(㎡) | 0 | 0 |
| | | 完成地の内訳 | 売却代金(千円) | 0 | 0 |
| | | | ㎡当たり売却単価(円) | 0 | 0 |
| | | | 非売却分(㎡) | 0 | 0 |
| | | 売却済分(㎡) | 0 | 0 | |
| | | 未売却分(㎡) | 0 | 0 | |
| | | 職員 数 | 損益勘定所属職員(人) | 0 | 0 |
| | 資本勘定所属職員(人) | | 0 | 0 | |
| 計(人) | 0 | | 0 | | |

| 項目 | | 年度 | 平成26年度 | 平成27年度 |
|--------------------|-------------|-------------|---------|--------|
| 収益的 収支 | 総収益 A | | 4,558 | 3,901 |
| | うち | 営業収益 | 0 | 0 |
| | | うち 土地売却収益 | 0 | 0 |
| | | 受託工事収益 | 0 | 0 |
| | | 営業外収益 | 4,558 | 3,901 |
| | | うち 他会計繰入金 | 4,558 | 3,901 |
| | 総費用 B | | 4,558 | 3,901 |
| | うち | 営業費用 | 0 | 0 |
| | | 職員給与費 | 0 | 0 |
| | | 受託工事費 | 0 | 0 |
| | | 営業外費用 | 4,558 | 3,901 |
| | | うち 支払利息 | 4,558 | 3,901 |
| | 収支差引(A-B) C | | 0 | 0 |
| | 資本的 収支 | 資本的収入 D | | 37,940 |
| うち | | 地方債 | 0 | 0 |
| | | 他会計補助金 | 37,940 | 38,597 |
| 資本的支出 E | | 37,940 | 38,597 | |
| うち | | 建設改良費 | 0 | 0 |
| | | 地方債償還金 F | 37,940 | 38,597 |
| | | 他会計への繰出金 | 0 | 0 |
| 収支差引(D-E) G | | 0 | 0 | |
| 収支再差引(C+G) H | | 0 | 0 | |
| 積立金 I | | 0 | 0 | |
| 前年度からの繰越金 J | | 0 | 0 | |
| 前年度繰上充用金 K | | 0 | 0 | |
| 形式収支(H-I+J-K) L | | 0 | 0 | |
| 翌年度に繰越すべき財源 M | | 0 | 0 | |
| 実質収支 (L-M) | 黒字 | | 0 | 0 |
| | 赤字(△) | | 0 | 0 |
| 収益的収支比率(%) A/(B+F) | | 10.7 | 9.2 | |
| 赤字比率(%) | | — | — | |
| 地方債現在高 | | 240,825 | 202,228 | |
| 支出決算規模 | | 42,498 | 42,498 | |
| 繰入金 | 当年度繰入金合計 | | 42,498 | 42,498 |
| | うち | 収益的収支基準内繰入金 | 0 | 0 |
| | | 収益的収支基準外繰入金 | 4,558 | 3,901 |
| | うち | 資本的収支基準内繰入金 | 0 | 0 |
| 資本的収支基準外繰入金 | | 37,940 | 38,597 | |

宅地造成事業(その他造成)の経営状況(法非適)

団体名: 流山市

(金額: 千円)

| 項目 | | 年度 | 平成26年度 | 平成27年度 |
|---|------------------------|---------------|-------------|------------|
| 土地 区画 整理 法に 基づ く 造 成 | 事業開始年月日 | | 平成11年03月01日 | |
| | 土地 造成 状 況 | 総事業費(千円) | 13,085,130 | 13,085,130 |
| | | 総面積(㎡) | 432,922 | 432,922 |
| | | ㎡当たり造成単価(円) | 30,225 | 30,225 |
| | | 売却予定面積(㎡) | — | — |
| | | 完成分 | 事業費(千円) | 9,012,601 |
| | | | 面積(㎡) | 277,921 |
| | | うち当年度 完成分 | 事業費(千円) | 151,630 |
| | | | 面積(㎡) | 58,227 |
| | | 翌年度以降分 | 事業費(千円) | 4,072,529 |
| | | | 面積(㎡) | 155,001 |
| 内陸工業用地等・流通業務団地・住宅用地造成 | 事業開始年月日 | | — — — — — | |
| | 土地 造成 状 況 | 総事業費(千円) | 0 | 0 |
| | | 総面積(㎡) | 0 | 0 |
| | | ㎡当たり造成予定単価(円) | 0 | 0 |
| | | 売却予定面積(㎡) | 0 | 0 |
| | | ㎡当たり売却予定単価(円) | 0 | 0 |
| | | 完成分 | 事業費(千円) | 0 |
| | | | 面積(㎡) | 0 |
| | | うち当年度 完成分 | 事業費(千円) | 0 |
| | | | 面積(㎡) | 0 |
| | | 翌年度以降分 | 事業費(千円) | 0 |
| 市街地再開発事業 | 事業開始年月日 | | — — — — — | |
| | 土地 造成 状 況 | 総事業費(千円) | 0 | 0 |
| | | 総面積(㎡) | 0 | 0 |
| | | ㎡当たり造成予定単価(円) | 0 | 0 |
| | | 売却予定面積(㎡) | 0 | 0 |
| | | ㎡当たり売却予定単価(円) | 0 | 0 |
| | | 完成分 | 事業費(千円) | 0 |
| | | | 面積(㎡) | 0 |
| | | うち当年度 完成分 | 事業費(千円) | 0 |
| | | | 面積(㎡) | 0 |
| | | 翌年度以降分 | 事業費(千円) | 0 |
| 造成地処分状況 | 当年 度 状 況 | 売却面積(㎡) | 0 | 0 |
| | | 売却代金(千円) | 0 | 0 |
| | | ㎡当たり売却単価(円) | 0 | 0 |
| | 完成 地 の 内 訳 | 非売却分(㎡) | 0 | 0 |
| | | 売却済分(㎡) | 0 | 0 |
| | | 未売却分(㎡) | 0 | 0 |
| | 職 員 数 | 損益勘定所属職員(人) | 0 | 0 |
| | | 資本勘定所属職員(人) | 0 | 0 |
| | | 計(人) | 0 | 0 |
| | 職 員 数 | 損益勘定所属職員(人) | 0 | 0 |
| | | 資本勘定所属職員(人) | 0 | 0 |
| | | 計(人) | 0 | 0 |

| 項目 | | 年度 | 平成26年度 | 平成27年度 |
|---------------|--------------------|-------------|-----------|-----------|
| 収益的 収 支 | 総収益 A | | 496,928 | 598,364 |
| | うち | 営業収益 | 474,082 | 575,103 |
| | | うち 土地売却収益 | 473,685 | 575,103 |
| | | 受託工事収益 | 0 | 0 |
| | | 営業外収益 | 22,846 | 23,261 |
| | | うち 他会計繰入金 | 22,846 | 23,261 |
| | 総費用 B | | 114,160 | 109,200 |
| | うち | 営業費用 | 92,543 | 91,927 |
| | | 職員給与費 | 44,735 | 38,417 |
| | | 受託工事費 | 0 | 0 |
| | | 営業外費用 | 21,617 | 17,273 |
| | | うち 支払利息 | 21,617 | 17,273 |
| 資本的 収 支 | 収支差引(A-B) C | | 382,768 | 489,164 |
| | 資本的収入 D | | 539,154 | 647,839 |
| | うち | 地方債 | 0 | 0 |
| | | 他会計補助金 | 539,154 | 647,839 |
| | 資本的支出 E | | 883,030 | 1,142,534 |
| | うち | 建設改良費 | 506,840 | 651,724 |
| | | 地方債償還金 F | 376,190 | 490,810 |
| | | 他会計への繰出金 | 0 | 0 |
| | 収支差引(D-E) G | | △ 343,876 | △ 494,695 |
| | 収支再差引(C+G) H | | 38,892 | △ 5,531 |
| 実質 収 支 | 積立金 I | | 0 | 0 |
| | 前年度からの繰越金 J | | 324,588 | 363,480 |
| | 前年度繰上充用金 K | | 0 | 0 |
| | 形式収支(H-I+J-K) L | | 363,480 | 357,949 |
| | 翌年度に繰越すべき財源 M | | 351,126 | 344,636 |
| | 実質収支 (L-M) | 黒字 | 12,354 | 13,313 |
| | | 赤字(△) | 0 | 0 |
| | 収益的収支比率(%) A/(B+F) | | 101.3 | 99.7 |
| | 赤字比率(%) | | — | — |
| | 地方債現在高 | | 2,389,138 | 1,898,328 |
| 繰 入 金 | 支出決算規模 | | 997,190 | 1,251,734 |
| | うち | 当年度繰入金合計 | 562,000 | 671,100 |
| | | 収益的収支基準内繰入金 | 0 | 0 |
| | | 収益的収支基準外繰入金 | 22,846 | 23,261 |
| | | 資本的収支基準内繰入金 | 0 | 0 |
| | うち | 資本的収支基準外繰入金 | 539,154 | 647,839 |
| | | | | |
| | | | | |
| | | | | |
| | | | | |
| | | | | |

駐車場整備事業の経営状況(法非適)

団体名: 千葉市

(金額:千円)

| 駐車場名 | | | 千葉市栄町立体駐車場 | |
|-----------------|--------------|-------------|-------------|-------------|
| 供用開始年月日 | | | 昭和58年05月06日 | |
| 一般会計との合併施行実施の有無 | | | 無 | |
| 指定管理者制度 | | | 利用料金制 | |
| 年度 | | | 平成26年度 | 平成27年度 |
| 項目 | | | 平成26年度 | 平成27年度 |
| 施設 | 構造(形式／搬入方法) | | 立体式／自走式 | 立体式／自走式 |
| | 駐車場使用面積(㎡) | | 3,610 | 3,610 |
| | 収容台数(台) | | 260 | 260 |
| | 営業時間 | | 00:00～24:00 | 00:00～24:00 |
| 総事業費 | | | 768,420 | 768,420 |
| 財源内訳 | 無利子貸付金 | | 111,750 | 111,750 |
| | 地方公共団体金融機構資金 | | 287,000 | 287,000 |
| | 銀行等引受資金 | | 346,200 | 346,200 |
| | その他 | | 23,470 | 23,470 |
| 料金(円) | 時間きめ | 普通自動車 | 300 | 300 |
| | | 小型自動車 | 300 | 300 |
| | | 乗合型自動車 | | |
| | 月きめ | 全日 | 20,570 | 20,570 |
| | | 昼間 | | |
| | | 夜間 | | |
| | 現行料金実施年月日 | | 平成26年04月01日 | 平成26年04月01日 |
| 1日平均 駐車台数 | 事業計画上の数値 | 136 | 136 | |
| | 実績 | 125 | 132 | |
| 修正回転率 | 事業計画上の数値 | 1.3 | 1.4 | |
| | 実績 | 1.2 | 1.3 | |
| 収支 | 当年度 | 収入(ア) | 2,318 | 1,618 |
| | | うち 他会計繰入金 | 2,318 | 1,618 |
| | | 支出(イ) | 2,318 | 1,618 |
| | | うち 職員給与費 | 0 | 0 |
| | | 収支差(アーイ) | 0 | 0 |
| | 供用開始以降累計 | 収入(ア) | 2,458,148 | 2,459,766 |
| | | うち 他会計繰入金 | 833,391 | 835,009 |
| | | 支出(イ) | 2,458,256 | 2,459,874 |
| | | うち 職員給与費 | 0 | 0 |
| | | 収支差(アーイ) | △ 108 | △ 108 |
| 料金徴収委託状況 | 委託年月日 | 平成18年04月01日 | 平成18年04月01日 | |
| | 委託先 | その他 | その他 | |
| | 委託料 | 0 | 0 | |
| 職員数 | 損益勘定所属職員(人) | | 0 | 0 |
| | 資本勘定所属職員(人) | | 0 | 0 |
| | 計(人) | | 0 | 0 |

※本表は施設ごとに作成された施設及び業務概況を転記したものである。

| 年度 | | | 平成26年度 | 平成27年度 | |
|--------------------|-------------|-------------|--------|--------|-------|
| 項目 | | | | | |
| 収益的収支 | 総収益 A | | 3,311 | 1,618 | |
| | うち | 営業収益 | 0 | 0 | |
| | | うち | 料金収入 | 0 | 0 |
| | | | 受託工事収益 | 0 | 0 |
| | | 営業外収益 | | 3,311 | 1,618 |
| | | うち | 他会計繰入金 | 3,232 | 1,528 |
| | 総費用 B | | 3,311 | 1,618 | |
| | うち | 営業費用 | 3,311 | 1,618 | |
| | | うち | 職員給与費 | 0 | 0 |
| | | | 受託工事費 | 0 | 0 |
| | | 営業外費用 | | 0 | 0 |
| | | うち | 支払利息 | 0 | 0 |
| 収支差引(A-B) C | | 0 | 0 | | |
| 資本的収支 | 資本的収入 D | | 0 | 0 | |
| | うち | 地方債 | 0 | 0 | |
| | | 他会計補助金 | 0 | 0 | |
| | 資本的支出 E | | 0 | 0 | |
| | うち | 建設改良費 | 0 | 0 | |
| | | 地方債償還金 F | 0 | 0 | |
| | | 他会計への繰出金 | 0 | 0 | |
| | 収支差引(D-E) G | | 0 | 0 | |
| 収支再差引(C+G) H | | 0 | 0 | | |
| 積立金 I | | 0 | 0 | | |
| 前年度からの繰越金 J | | 0 | 0 | | |
| 前年度繰上充用金 K | | 0 | 0 | | |
| 形式収支(H-I+J-K) L | | 0 | 0 | | |
| 翌年度に繰越すべき財源 M | | 0 | 0 | | |
| 実質収支(L-M) | 黒字 | | 0 | 0 | |
| | 赤字(△) | | 0 | 0 | |
| 収益的収支比率(%) A/(B+F) | | | 100.0 | 100.0 | |
| 赤字比率(%) | | | — | — | |
| 地方債現在高 | | | 0 | 0 | |
| 支出決算規模 | | | 3,311 | 1,618 | |
| 繰入金 | 当年度繰入金合計 | | 3,232 | 1,528 | |
| | うち | 収益的収支基準内繰入金 | 0 | 0 | |
| | | 収益的収支基準外繰入金 | 3,232 | 1,528 | |
| | うち | 資本的収支基準内繰入金 | 0 | 0 | |
| | | 資本的収支基準外繰入金 | 0 | 0 | |

※本表は施設別ではなく、事業一本で作成された歳入・歳出の状況を転記したものである。

駐車場整備事業の経営状況(法非適)

団体名: 千葉市

(金額:千円)

| 駐車場名 | | | 千葉市中央立体駐車場 | |
|-----------------|--------------|-------------|-------------|-------------|
| 供用開始年月日 | | | 昭和61年07月15日 | |
| 一般会計との合併施行実施の有無 | | | 無 | |
| 指定管理者制度 | | | 利用料金制 | |
| 項目 | | | 平成26年度 | 平成27年度 |
| 施設 | 構造(形式／搬入方法) | | 立体式／機械式 | 立体式／機械式 |
| | 駐車場使用面積(㎡) | | 810 | 810 |
| | 収容台数(台) | | 54 | 54 |
| | 営業時間 | | 00:00～24:00 | 00:00～24:00 |
| 総事業費 | | | 210,000 | 210,000 |
| 財源内訳 | 無利子貸付金 | | 0 | 0 |
| | 地方公共団体金融機構資金 | | 0 | 0 |
| | 銀行等引受資金 | | 0 | 0 |
| | その他 | | 210,000 | 210,000 |
| 料金(円) | 時間きめ | 普通自動車 | 300 | 300 |
| | | 小型自動車 | 300 | 300 |
| | | 乗合型自動車 | | |
| | 月きめ | 全日 | 20,570 | 20,570 |
| | | 昼間 | | |
| | | 夜間 | | |
| 現行料金実施年月日 | | 平成26年04月01日 | 平成26年04月01日 | |
| 1日平均 駐車台数 | 事業計画上の数値 | 37 | 37 | |
| | 実績 | 33 | 35 | |
| 修正回転率 | 事業計画上の数値 | 1.4 | 1.4 | |
| | 実績 | 1.2 | 1.3 | |
| 収支 | 当年度 | 収入(ア) | 993 | 0 |
| | | うち 他会計繰入金 | 914 | △ 90 |
| | | 支出(イ) | 993 | 0 |
| | | うち 職員給与と費 | 0 | 0 |
| | | 収支差(アーイ) | 0 | 0 |
| | 供用開始以降累計 | 収入(ア) | 969,113 | 969,203 |
| | | うち 他会計繰入金 | 376,247 | 376,157 |
| | | 支出(イ) | 968,510 | 968,600 |
| | | うち 職員給与と費 | 0 | 0 |
| | | 収支差(アーイ) | 603 | 603 |
| | 料金徴収委託状況 | 委託年月日 | 平成18年04月01日 | 平成18年04月01日 |
| | | 委託先 | その他 | その他 |
| 委託料 | | 0 | 0 | |
| 職員数 | 損益勘定所属職員(人) | | 0 | 0 |
| | 資本勘定所属職員(人) | | 0 | 0 |
| | 計(人) | | 0 | 0 |

| 項目 | | | 年度 | 平成26年度 | 平成27年度 |
|--------------------|-------------|-------------|-------|--------|--------|
| 収益的収支 | うち | 総収益 A | | 3,311 | 1,618 |
| | | 営業収益 | | 0 | 0 |
| | | うち 料金収入 | | 0 | 0 |
| | | 受託工事収益 | | 0 | 0 |
| | | 営業外収益 | | 3,311 | 1,618 |
| | うち | 他会計繰入金 | | 3,232 | 1,528 |
| | 総費用 B | | 3,311 | 1,618 | |
| | 営業費用 | | 3,311 | 1,618 | |
| | うち 職員給与と費 | | 0 | 0 | |
| | 受託工事費 | | 0 | 0 | |
| | 営業外費用 | | 0 | 0 | |
| うち | 支払利息 | | 0 | 0 | |
| 収支差引(A-B) C | | | | 0 | 0 |
| 資本的収支 | うち | 資本的収入 D | | 0 | 0 |
| | | 地方債 | | 0 | 0 |
| | | 他会計補助金 | | 0 | 0 |
| | 資本的支出 E | | 0 | 0 | |
| | 建設改良費 | | 0 | 0 | |
| | 地方債償還金 F | | 0 | 0 | |
| | 他会計への繰出金 | | 0 | 0 | |
| | 収支差引(D-E) G | | | | 0 |
| 収支再差引(C+G) H | | | | 0 | 0 |
| 積立金 I | | | | 0 | 0 |
| 前年度からの繰越金 J | | | | 0 | 0 |
| 前年度繰上充用金 K | | | | 0 | 0 |
| 形式収支(H-I+J-K) L | | | | 0 | 0 |
| 翌年度に繰越すべき財源 M | | | | 0 | 0 |
| 実質収支(L-M) | 黒字 | | | 0 | 0 |
| | 赤字(△) | | | 0 | 0 |
| 収益的収支比率(%) A/(B+F) | | | | 100.0 | 100.0 |
| 赤字比率(%) | | | | — | — |
| 地方債現在高 | | | | 0 | 0 |
| 支出決算規模 | | | | 3,311 | 1,618 |
| 繰入金 | 当年度繰入金合計 | | | 3,232 | 1,528 |
| | うち | 収益的収支基準内繰入金 | | 0 | 0 |
| | | 収益的収支基準外繰入金 | | 3,232 | 1,528 |
| | うち | 資本的収支基準内繰入金 | | 0 | 0 |
| 資本的収支基準外繰入金 | | | 0 | 0 | |

※本表は施設別ではなく、事業一本で作成された歳入・歳出の状況を転記したものである。

※本表は施設別ではなく、事業一本で作成された歳入・歳出の状況を転記したものである。

※本表は施設ごとに作成された施設及び業務概況を転記したものである。

駐車場整備事業の経営状況(法非適)

団体名: 船橋市

(金額:千円)

| 駐車場名 | | 船橋駅南口地下駐車場 | |
|-----------------|--------------|-------------|-------------------------|
| 供用開始年月日 | | 平成15年04月14日 | |
| 一般会計との合併施行実施の有無 | | 無 | |
| 指定管理者制度 | | 無 | |
| 項目 | | 平成26年度 | 平成27年度 |
| 施設 | 構造(形式／搬入方法) | 地下式／自走式 | 地下式／自走式 |
| | 駐車場使用面積(㎡) | 2,710 | 2,710 |
| | 収容台数(台) | 55 | 55 |
| | 営業時間 | 8:00～24:00 | 8:00～24:00 |
| | 総事業費 | 709,540 | 709,540 |
| 財源内訳 | 無利子貸付金 | 0 | 0 |
| | 地方公共団体金融機構資金 | 0 | 0 |
| | 銀行等引受資金 | 0 | 0 |
| | その他 | 709,540 | 709,540 |
| 料金(円) | 時間きめ | 普通自動車 | 430 |
| | | 小型自動車 | 430 |
| | | 乗合型自動車 | 430 |
| | 月きめ | 全日 | 48,600 |
| | | 昼間 | |
| | | 夜間 | 25,920 |
| | 現行料金実施年月日 | | 平成26年04月01日 平成26年04月01日 |
| 1日平均 駐車台数 | 事業計画上の数値 | 133 | 133 |
| | 実績 | 329 | 331 |
| 修正回転率 | 事業計画上の数値 | 3.9 | 4.0 |
| | 実績 | 4.1 | 4.2 |
| 収支 | 当年度 | 収入(ア) | 38,276 |
| | | うち 他会計繰入金 | 0 |
| | | 支出(イ) | 26,782 |
| | | うち 職員給与費 | 0 |
| | | 収支差(アーイ) | 11,494 |
| | 供用開始以降累計 | 収入(ア) | 471,775 |
| | | うち 他会計繰入金 | 0 |
| | | 支出(イ) | 439,355 |
| | | うち 職員給与費 | 0 |
| | | 収支差(アーイ) | 32,420 |
| 料金徴収委託状況 | 委託年月日 | 平成26年04月01日 | 平成27年04月01日 |
| | 委託先 | その他 | その他 |
| | 委託料 | 12,595 | 12,716 |
| 職員数 | 損益勘定所属職員(人) | 0 | 0 |
| | 資本勘定所属職員(人) | 0 | 0 |
| | 計(人) | 0 | 0 |

| 項目 | | 年度 | 平成26年度 | 平成27年度 |
|--------------------|--------------|-------------|--------|----------|
| 収益的収支 | うち | 総収益 A | 46,666 | 42,839 |
| | | 営業収益 | 44,955 | 42,839 |
| | | 料金収入 | 38,276 | 37,790 |
| | | 受託工事収益 | 0 | 0 |
| | | 営業外収益 | 1,711 | 0 |
| | うち | 他会計繰入金 | 1,711 | 0 |
| | | 総費用 B | 46,666 | 28,841 |
| | うち | 営業費用 | 46,222 | 28,301 |
| | | 職員給与費 | 0 | 0 |
| | | 受託工事費 | 0 | 0 |
| | | 営業外費用 | 444 | 540 |
| | | 支払利息 | 444 | 540 |
| 資本的収支 | 収支差引(A-B) C | | 0 | 13,998 |
| | 資本的収入 D | | 9,828 | 0 |
| | うち | 地方債 | 5,600 | 0 |
| | | 他会計補助金 | 1,228 | 0 |
| | 資本的支出 E | | 9,828 | 13,998 |
| | うち | 建設改良費 | 9,828 | 0 |
| | | 地方債償還金 F | 0 | 0 |
| | | 他会計への繰出金 | 0 | 13,998 |
| | 収支差引(D-E) G | | 0 | △ 13,998 |
| | 収支再差引(C+G) H | | 0 | 0 |
| 積立金 I | | | 0 | 0 |
| 前年度からの繰越金 J | | | 0 | 0 |
| 前年度繰上充用金 K | | | 0 | 0 |
| 形式収支(H-I+J-K) L | | | 0 | 0 |
| 翌年度に繰越すべき財源 M | | | 0 | 0 |
| 実質収支(L-M) | 黒字 | | 0 | 0 |
| | 赤字(△) | | 0 | 0 |
| 収益的収支比率(%) A/(B+F) | | | 100.0 | 148.5 |
| 赤字比率(%) | | | — | — |
| 地方債現在高 | | | 70,300 | 70,300 |
| 支出決算規模 | | | 56,494 | 42,839 |
| 繰入金 | 当年度繰入金合計 | | 2,939 | 0 |
| | うち | 収益的収支基準内繰入金 | 0 | 0 |
| | | 収益的収支基準外繰入金 | 1,711 | 0 |
| | うち | 資本的収支基準内繰入金 | 0 | 0 |
| | | 資本的収支基準外繰入金 | 1,228 | 0 |

※本表は施設別ではなく、事業一本で作成された歳入・歳出の状況を転記したものである。

※本表は施設ごとに作成された施設及び業務概況を転記したものである。

駐車場整備事業の経営状況(法非適)

団体名: 船橋市

(金額:千円)

| 駐車場名 | | | 船橋市本町駐車場 | |
|-----------------|--------------|-------------|-------------|-------------|
| 供用開始年月日 | | | 平成05年02月24日 | |
| 一般会計との合併施行実施の有無 | | | 無 | |
| 指定管理者制度 | | | 利用料金制 | |
| 年度 | | | 平成26年度 | 平成27年度 |
| 項目 | | | 平成26年度 | 平成27年度 |
| 施設 | 構造(形式／搬入方法) | | 立体式／機械式 | 立体式／機械式 |
| | 駐車場使用面積(㎡) | | 1,990 | 1,990 |
| | 収容台数(台) | | 115 | 115 |
| | 営業時間 | | 8:00～24:00 | 8:00～24:00 |
| 総事業費 | | | 96,138 | 96,138 |
| 財源内訳 | 無利子貸付金 | | 0 | 0 |
| | 地方公共団体金融機構資金 | | 0 | 0 |
| | 銀行等引受資金 | | 70,300 | 70,300 |
| | その他 | | 25,838 | 25,838 |
| 料金(円) | 時間きめ | 普通自動車 | 430 | 430 |
| | | 小型自動車 | 430 | 430 |
| | | 乗合型自動車 | 430 | 430 |
| | 月きめ | 全日 | 48,600 | 48,600 |
| | | 昼間 | 28,080 | 28,080 |
| | | 夜間 | 25,920 | 25,920 |
| | 現行料金実施年月日 | | 平成26年04月01日 | 平成26年04月01日 |
| 1日平均 駐車台数 | 事業計画上の数値 | 164 | 164 | |
| | 実績 | 203 | 211 | |
| 修正回転率 | 事業計画上の数値 | 1.6 | 1.6 | |
| | 実績 | 2.2 | 2.2 | |
| 収支 | 当年度 | 収入(ア) | 18,218 | 5,049 |
| | | うち 他会計繰入金 | 2,939 | 0 |
| | | 支出(イ) | 29,712 | 5,049 |
| | | うち 職員給与費 | 0 | 0 |
| | | 収支差(アーイ) | △ 11,494 | 0 |
| | 供用開始以降累計 | 収入(ア) | 43,363 | 48,412 |
| | | うち 他会計繰入金 | 1,711 | 1,711 |
| | | 支出(イ) | 75,783 | 80,832 |
| | | うち 職員給与費 | 0 | 0 |
| 収支差(アーイ) | | △ 32,420 | △ 32,420 | |
| 料金徴収委託状況 | 委託年月日 | 平成18年04月01日 | 平成18年04月01日 | |
| | 委託先 | その他 | その他 | |
| | 委託料 | 0 | 0 | |
| 職員数 | 損益勘定所属職員(人) | | 0 | 0 |
| | 資本勘定所属職員(人) | | 0 | 0 |
| | 計(人) | | 0 | 0 |

| 項目 | | 年度 | 平成26年度 | 平成27年度 |
|--------------------|--------------|-------------|--------|----------|
| 収益的収支 | うち | 総収益 A | 46,666 | 42,839 |
| | | 営業収益 | 44,955 | 42,839 |
| | | 料金収入 | 38,276 | 37,790 |
| | | 受託工事収益 | 0 | 0 |
| | | 営業外収益 | 1,711 | 0 |
| | うち | 他会計繰入金 | 1,711 | 0 |
| | | 総費用 B | 46,666 | 28,841 |
| | うち | 営業費用 | 46,222 | 28,301 |
| | | 職員給与費 | 0 | 0 |
| | | 受託工事費 | 0 | 0 |
| | | 営業外費用 | 444 | 540 |
| | | うち 支払利息 | 444 | 540 |
| 資本的収支 | 収支差引(A-B) C | | 0 | 13,998 |
| | 資本的収入 D | | 9,828 | 0 |
| | うち | 地方債 | 5,600 | 0 |
| | | 他会計補助金 | 1,228 | 0 |
| | 資本的支出 E | | 9,828 | 13,998 |
| | うち | 建設改良費 | 9,828 | 0 |
| | | 地方債償還金 F | 0 | 0 |
| | | 他会計への繰出金 | 0 | 13,998 |
| | 収支差引(D-E) G | | 0 | △ 13,998 |
| | 収支再差引(C+G) H | | 0 | 0 |
| 積立金 I | | | 0 | 0 |
| 前年度からの繰越金 J | | | 0 | 0 |
| 前年度繰上充用金 K | | | 0 | 0 |
| 形式収支(H-I+J-K) L | | | 0 | 0 |
| 翌年度に繰越すべき財源 M | | | 0 | 0 |
| 実質収支(L-M) | 黒字 | | 0 | 0 |
| | 赤字(△) | | 0 | 0 |
| 収益的収支比率(%) A/(B+F) | | | 100.0 | 148.5 |
| 赤字比率(%) | | | — | — |
| 地方債現在高 | | | 70,300 | 70,300 |
| 支出決算規模 | | | 56,494 | 42,839 |
| 繰入金 | 当年度繰入金合計 | | 2,939 | 0 |
| | うち | 収益的収支基準内繰入金 | 0 | 0 |
| | | 収益的収支基準外繰入金 | 1,711 | 0 |
| | うち | 資本的収支基準内繰入金 | 0 | 0 |
| | | 資本的収支基準外繰入金 | 1,228 | 0 |

※本表は施設別ではなく、事業一本で作成された歳入・歳出の状況を転記したものである。

※本表は施設ごとに作成された施設及び業務概況を転記したものである。

駐車場整備事業の経営状況(法非適)

団体名: 木更津市

(金額:千円)

| 駐車場名 | | | 木更津駅前西口駐車場 | |
|-----------------|--------------|-------------|-------------|-------------|
| 供用開始年月日 | | | 平成04年06月01日 | |
| 一般会計との合併施行実施の有無 | | | 無 | |
| 指定管理者制度 | | | 無 | |
| 年度 | | | 平成26年度 | 平成27年度 |
| 施設 | 構造(形式／搬入方法) | | 立体式／自走式 | 立体式／自走式 |
| | 駐車場使用面積(㎡) | | 9,522 | 9,522 |
| | 収容台数(台) | | 435 | 435 |
| | 営業時間 | | 00:00～24:00 | 00:00～24:00 |
| 総事業費 | | | 4,817,408 | 4,817,408 |
| 財源内訳 | 無利子貸付金 | | 1,852,000 | 1,852,000 |
| | 地方公共団体金融機構資金 | | 1,848,500 | 1,848,500 |
| | 銀行等引受資金 | | 929,500 | 929,500 |
| | その他 | | 187,408 | 187,408 |
| 料金(円) | 時間きめ | 普通自動車 | 200 | 200 |
| | | 小型自動車 | 200 | 200 |
| | | 乗合型自動車 | | |
| | 月きめ | 全日 | 10,000 | 10,000 |
| | | 昼間 | | |
| | | 夜間 | | |
| | 現行料金実施年月日 | | 平成23年04月01日 | 平成23年04月01日 |
| 1日平均 駐車台数 | 事業計画上の数値 | 444 | 444 | |
| | 実績 | 347 | 415 | |
| 修正回転率 | 事業計画上の数値 | 2.1 | 2.1 | |
| | 実績 | 4.7 | 5.1 | |
| 収支 | 当年度 | 収入(ア) | 42,244 | 47,866 |
| | | うち 他会計繰入金 | 0 | 0 |
| | | 支出(イ) | 42,244 | 47,866 |
| | | うち 職員給与費 | 0 | 0 |
| | | 収支差(アーイ) | 0 | 0 |
| | 供用開始以降累計 | 収入(ア) | 8,458,184 | 8,506,050 |
| | | うち 他会計繰入金 | 5,586,010 | 5,586,010 |
| | | 支出(イ) | 8,442,153 | 8,490,019 |
| | | うち 職員給与費 | 0 | 0 |
| | | 収支差(アーイ) | 16,031 | 16,031 |
| 料金徴収委託状況 | 委託年月日 | 平成18年04月01日 | 平成18年04月01日 | |
| | 委託先 | その他 | その他 | |
| | 委託料 | 10,796 | 7,884 | |
| 職員数 | 損益勘定所属職員(人) | | 0 | 0 |
| | 資本勘定所属職員(人) | | 0 | 0 |
| | 計(人) | | 0 | 0 |

※本表は施設ごとに作成された施設及び業務概況を転記したものである。

| 年度 | | | 平成26年度 | 平成27年度 | |
|--------------------|----------|-------------|----------|--------|--------|
| 項目 | | | | | |
| 収益的収支 | 総収益 A | | 72,692 | 79,371 | |
| | うち | 営業収益 | 72,606 | 79,371 | |
| | | うち | 料金収入 | 72,593 | 79,371 |
| | | | 受託工事収益 | 0 | 0 |
| | | 営業外収益 | | 86 | 0 |
| | | うち | 他会計繰入金 | 0 | 0 |
| | 総費用 B | | 38,879 | 35,324 | |
| | うち | 営業費用 | 38,356 | 35,324 | |
| | | うち | 職員給与費 | 0 | 0 |
| | | | 受託工事費 | 0 | 0 |
| | | 営業外費用 | | 523 | 0 |
| | | うち | 支払利息 | 0 | 0 |
| | | 収支差引(A-B) C | | 33,813 | 44,047 |
| | 資本的収支 | 資本的収入 D | | 0 | 0 |
| うち | | 地方債 | 0 | 0 | |
| | | 他会計補助金 | 0 | 0 | |
| 資本的支出 E | | 33,813 | 44,047 | | |
| うち | | 建設改良費 | 0 | 0 | |
| | | 地方債償還金 F | 0 | 0 | |
| | | 他会計への繰出金 | 33,813 | 44,047 | |
| 収支差引(D-E) G | | △ 33,813 | △ 44,047 | | |
| 収支再差引(C+G) H | | 0 | 0 | | |
| 積立金 I | | 0 | 0 | | |
| 前年度からの繰越金 J | | 0 | 0 | | |
| 前年度繰上充用金 K | | 0 | 0 | | |
| 形式収支(H-I+J-K) L | | 0 | 0 | | |
| 翌年度に繰越すべき財源 M | | 0 | 0 | | |
| 実質収支(L-M) | 黒字 | | 0 | 0 | |
| | 赤字(△) | | 0 | 0 | |
| 収益的収支比率(%) A/(B+F) | | | 187.0 | 224.7 | |
| 赤字比率(%) | | | — | — | |
| 地方債現在高 | | | 0 | 0 | |
| 支出決算規模 | | | 72,692 | 79,371 | |
| 繰入金 | 当年度繰入金合計 | | 0 | 0 | |
| | うち | 収益的収支基準内繰入金 | 0 | 0 | |
| | | 収益的収支基準外繰入金 | 0 | 0 | |
| | うち | 資本的収支基準内繰入金 | 0 | 0 | |
| | | 資本的収支基準外繰入金 | 0 | 0 | |

※本表は施設別ではなく、事業一本で作成された歳入・歳出の状況を転記したものである。

駐車場整備事業の経営状況(法非適)

団体名: 木更津市

(金額:千円)

| 駐車場名 | | | 木更津市金田第一駐車場 | |
|-----------------|--------------|-------------|-------------|-------------|
| 供用開始年月日 | | | 平成16年12月24日 | |
| 一般会計との合併施行実施の有無 | | | 無 | |
| 指定管理者制度 | | | 無 | |
| 年度 | | | 平成26年度 | 平成27年度 |
| 項目 | | | 平成26年度 | 平成27年度 |
| 施設 | 構造(形式／搬入方法) | | 広場式／自走式 | 広場式／自走式 |
| | 駐車場使用面積(㎡) | | 5,400 | 5,400 |
| | 収容台数(台) | | 182 | 184 |
| | 営業時間 | | 00:00～24:00 | 00:00～24:00 |
| 総事業費 | | | 97,425 | 97,425 |
| 財源内訳 | 無利子貸付金 | | 0 | 0 |
| | 地方公共団体金融機構資金 | | 0 | 0 |
| | 銀行等引受資金 | | 0 | 0 |
| | その他 | | 97,425 | 97,425 |
| 料金(円) | 時間きめ | 普通自動車 | 500 | 500 |
| | | 小型自動車 | 500 | 500 |
| | | 乗合型自動車 | | |
| | 月きめ | 全日 | 4,000 | 4,000 |
| | | 昼間 | | |
| | | 夜間 | | |
| | 現行料金実施年月日 | | 平成16年12月24日 | 平成16年12月24日 |
| 1日平均 駐車台数 | 事業計画上の数値 | 150 | 150 | |
| | 実績 | 336 | 331 | |
| 修正回転率 | 事業計画上の数値 | 5.5 | 5.5 | |
| | 実績 | 10.9 | 10.8 | |
| 収支 | 当年度 | 収入(ア) | 29,071 | 30,067 |
| | | うち 他会計繰入金 | 0 | 0 |
| | | 支出(イ) | 26,784 | 27,915 |
| | | うち 職員給与費 | 0 | 0 |
| | | 収支差(アーイ) | 2,287 | 2,152 |
| | 供用開始以降累計 | 収入(ア) | 289,201 | 319,267 |
| | | うち 他会計繰入金 | 0 | 0 |
| | | 支出(イ) | 98,059 | 125,973 |
| | | うち 職員給与費 | 0 | 0 |
| | | 収支差(アーイ) | 191,142 | 193,294 |
| 料金徴収委託状況 | 委託年月日 | 平成22年04月01日 | 平成22年04月01日 | |
| | 委託先 | その他 | その他 | |
| | 委託料 | 801 | 760 | |
| 職員数 | 損益勘定所属職員(人) | | 0 | 0 |
| | 資本勘定所属職員(人) | | 0 | 0 |
| | 計(人) | | 0 | 0 |

| 年度 | | | 平成26年度 | 平成27年度 | |
|--------------------|-------------|-------------|----------|----------|--------|
| 項目 | | | | | |
| 収益的収支 | 総収益 A | | 72,692 | 79,371 | |
| | うち | 営業収益 | 72,606 | 79,371 | |
| | | うち | 料金収入 | 72,593 | 79,371 |
| | | | 受託工事収益 | 0 | 0 |
| | | 営業外収益 | | 86 | 0 |
| | | うち | 他会計繰入金 | 0 | 0 |
| | 総費用 B | | 38,879 | 35,324 | |
| | うち | 営業費用 | 38,356 | 35,324 | |
| | | うち | 職員給与と費 | 0 | 0 |
| | | | 受託工事費 | 0 | 0 |
| | | 営業外費用 | | 523 | 0 |
| | | うち | 支払利息 | 0 | 0 |
| 収支差引(A-B) C | | 33,813 | 44,047 | | |
| 資本的収支 | 資本的収入 D | | 0 | 0 | |
| | うち | 地方債 | 0 | 0 | |
| | | 他会計補助金 | 0 | 0 | |
| | 資本的支出 E | | 33,813 | 44,047 | |
| | うち | 建設改良費 | 0 | 0 | |
| | | 地方債償還金 F | 0 | 0 | |
| | | 他会計への繰出金 | 33,813 | 44,047 | |
| | 収支差引(D-E) G | | △ 33,813 | △ 44,047 | |
| 収支再差引(C+G) H | | 0 | 0 | | |
| 積立金 I | | 0 | 0 | | |
| 前年度からの繰越金 J | | 0 | 0 | | |
| 前年度繰上充用金 K | | 0 | 0 | | |
| 形式収支(H-I+J-K) L | | 0 | 0 | | |
| 翌年度に繰越すべき財源 M | | 0 | 0 | | |
| 実質収支(L-M) | 黒字 | | 0 | 0 | |
| | 赤字(△) | | 0 | 0 | |
| 収益的収支比率(%) A/(B+F) | | | 187.0 | 224.7 | |
| 赤字比率(%) | | | — | — | |
| 地方債現在高 | | | 0 | 0 | |
| 支出決算規模 | | | 72,692 | 79,371 | |
| 繰入金 | 当年度繰入金合計 | | 0 | 0 | |
| | うち | 収益的収支基準内繰入金 | 0 | 0 | |
| | | 収益的収支基準外繰入金 | 0 | 0 | |
| | うち | 資本的収支基準内繰入金 | 0 | 0 | |
| | | 資本的収支基準外繰入金 | 0 | 0 | |

※本表は施設別ではなく、事業一本で作成された歳入・歳出の状況を転記したものである。

※本表は施設ごとに作成された施設及び業務概況を転記したものである。

駐車場整備事業の経営状況(法非適)

団体名: 木更津市

(金額:千円)

| 駐車場名 | | | 木更津市金田第二駐車場 | | |
|-----------------|--------------|-------------|-------------|-------------|---------|
| 供用開始年月日 | | | 平成11年06月03日 | | |
| 一般会計との合併施行実施の有無 | | | 無 | | |
| 指定管理者制度 | | | 無 | | |
| 年度 | | | 平成26年度 | 平成27年度 | |
| 施設 | 項目 | | 構造(形式／搬入方法) | 広場式／自走式 | 広場式／自走式 |
| | 駐車場使用面積(㎡) | | 5,267 | 5,267 | |
| | 収容台数(台) | | 110 | 110 | |
| | 営業時間 | | 00:00～24:00 | 00:00～24:00 | |
| 総事業費 | | | 24,463 | 24,463 | |
| 財源内訳 | 無利子貸付金 | | 0 | 0 | |
| | 地方公共団体金融機構資金 | | 0 | 0 | |
| | 銀行等引受資金 | | 0 | 0 | |
| | その他 | | 24,463 | 24,463 | |
| 料金(円) | 時間きめ | 普通自動車 | 400 | 400 | |
| | | 小型自動車 | 400 | 400 | |
| | | 乗合型自動車 | | | |
| | 月きめ | 全日 | 4,000 | 4,000 | |
| | | 昼間 | | | |
| | | 夜間 | | | |
| | 現行料金実施年月日 | | 平成11年06月03日 | 平成11年06月03日 | |
| 1日平均 駐車台数 | 事業計画上の数値 | 105 | 105 | | |
| | 実績 | 12 | 12 | | |
| 修正回転率 | 事業計画上の数値 | 7.4 | 7.4 | | |
| | 実績 | 1.1 | 1.1 | | |
| 収支 | 当年度 | 収入(ア) | 1,377 | 1,438 | |
| | | うち 他会計繰入金 | 0 | 0 | |
| | | 支出(イ) | 3,664 | 3,590 | |
| | | うち 職員給与費 | 0 | 0 | |
| | | 収支差(アーイ) | △ 2,287 | △ 2,152 | |
| | 供用開始以降累計 | 収入(ア) | 75,870 | 77,308 | |
| | | うち 他会計繰入金 | 0 | 0 | |
| | | 支出(イ) | 52,145 | 55,736 | |
| | | うち 職員給与費 | 0 | 0 | |
| | | 収支差(アーイ) | 23,725 | 21,572 | |
| 料金徴収委託状況 | 委託年月日 | 平成22年04月01日 | 平成22年04月01日 | | |
| | 委託先 | その他 | その他 | | |
| | 委託料 | 781 | 744 | | |
| 職員数 | 損益勘定所属職員(人) | | 0 | 0 | |
| | 資本勘定所属職員(人) | | 0 | 0 | |
| | 計(人) | | 0 | 0 | |

※本表は施設ごとに作成された施設及び業務概況を転記したものである。

| 年度 | | | 平成26年度 | 平成27年度 | |
|--------------------|-------------|-------------|----------|----------|--------|
| 項目 | | | | | |
| 収益的収支 | 総収益 A | | 72,692 | 79,371 | |
| | うち | 営業収益 | 72,606 | 79,371 | |
| | | うち | 料金収入 | 72,593 | 79,371 |
| | | | 受託工事収益 | 0 | 0 |
| | | 営業外収益 | | 86 | 0 |
| | | うち | 他会計繰入金 | 0 | 0 |
| | 総費用 B | | 38,879 | 35,324 | |
| | うち | 営業費用 | 38,356 | 35,324 | |
| | | うち | 職員給与費 | 0 | 0 |
| | | | 受託工事費 | 0 | 0 |
| | | 営業外費用 | | 523 | 0 |
| | | うち | 支払利息 | 0 | 0 |
| 収支差引(A-B) C | | 33,813 | 44,047 | | |
| 資本的収支 | 資本的収入 D | | 0 | 0 | |
| | うち | 地方債 | 0 | 0 | |
| | | 他会計補助金 | 0 | 0 | |
| | 資本的支出 E | | 33,813 | 44,047 | |
| | うち | 建設改良費 | 0 | 0 | |
| | | 地方債償還金 F | 0 | 0 | |
| | | 他会計への繰出金 | 33,813 | 44,047 | |
| | 収支差引(D-E) G | | △ 33,813 | △ 44,047 | |
| 収支再差引(C+G) H | | 0 | 0 | | |
| 積立金 I | | 0 | 0 | | |
| 前年度からの繰越金 J | | 0 | 0 | | |
| 前年度繰上充用金 K | | 0 | 0 | | |
| 形式収支(H-I+J-K) L | | 0 | 0 | | |
| 翌年度に繰越すべき財源 M | | 0 | 0 | | |
| 実質収支(L-M) | 黒字 | | 0 | 0 | |
| | 赤字(△) | | 0 | 0 | |
| 収益的収支比率(%) A/(B+F) | | 187.0 | 224.7 | | |
| 赤字比率(%) | | — | — | | |
| 地方債現在高 | | 0 | 0 | | |
| 支出決算規模 | | 72,692 | 79,371 | | |
| 繰入金 | 当年度繰入金合計 | | 0 | 0 | |
| | うち | 収益的収支基準内繰入金 | 0 | 0 | |
| | | 収益的収支基準外繰入金 | 0 | 0 | |
| | うち | 資本的収支基準内繰入金 | 0 | 0 | |
| | | 資本的収支基準外繰入金 | 0 | 0 | |

※本表は施設別ではなく、事業一本で作成された歳入・歳出の状況を転記したものである。

駐車場整備事業の経営状況(法非適)

団体名: 松戸市

(金額:千円)

| 駐車場名 | | | 松戸駅西口地下駐車場 | |
|-----------------|--------------|-------------|-------------|-------------|
| 供用開始年月日 | | | 昭和60年12月12日 | |
| 一般会計との合併施行実施の有無 | | | 無 | |
| 指定管理者制度 | | | 無 | |
| 年度 | | | 平成26年度 | 平成27年度 |
| 項目 | | | 平成26年度 | 平成27年度 |
| 施設 | 構造(形式／搬入方法) | | 地下式／自走式 | 地下式／自走式 |
| | 駐車場使用面積(㎡) | | 7,226 | 7,226 |
| | 収容台数(台) | | 138 | 138 |
| | 営業時間 | | 00:00～24:00 | 00:00～24:00 |
| 総事業費 | | | 2,314,295 | 2,314,295 |
| 財源内訳 | 無利子貸付金 | | 345,000 | 345,000 |
| | 地方公共団体金融機構資金 | | 1,667,500 | 1,667,500 |
| | 銀行等引受資金 | | 287,500 | 287,500 |
| | その他 | | 14,295 | 14,295 |
| 料金(円) | 時間きめ | 普通自動車 | 300 | 300 |
| | | 小型自動車 | 300 | 300 |
| | | 乗合型自動車 | | |
| | 月きめ | 全日 | 40,000 | 40,000 |
| | | 昼間 | | |
| | | 夜間 | | |
| | 現行料金実施年月日 | | 平成22年07月01日 | 平成22年07月01日 |
| 1日平均 駐車台数 | 事業計画上の数値 | 829 | 829 | |
| | 実績 | 475 | 512 | |
| 修正回転率 | 事業計画上の数値 | 6.0 | 6.0 | |
| | 実績 | 5.7 | 6.0 | |
| 収支 | 当年度 | 収入(ア) | 85,166 | 90,710 |
| | | うち 他会計繰入金 | 0 | 0 |
| | | 支出(イ) | 63,535 | 81,330 |
| | | うち 職員給与費 | 0 | 0 |
| | | 収支差(アーイ) | 21,631 | 9,380 |
| | 供用開始以降累計 | 収入(ア) | 6,547,582 | 6,638,292 |
| | | うち 他会計繰入金 | 3,090,899 | 3,090,899 |
| | | 支出(イ) | 6,425,709 | 6,507,039 |
| | | うち 職員給与費 | 0 | 0 |
| 収支差(アーイ) | | 121,873 | 131,253 | |
| 料金徴収委託状況 | 委託年月日 | 平成26年04月01日 | 平成27年04月01日 | |
| | 委託先 | その他 | その他 | |
| | 委託料 | 17,967 | 20,466 | |
| 職員数 | 損益勘定所属職員(人) | | 0 | 0 |
| | 資本勘定所属職員(人) | | 0 | 0 |
| | 計(人) | | 0 | 0 |

| 年度 | | | 平成26年度 | 平成27年度 | |
|--------------------|-------------|-------------|----------|--------|---|
| 項目 | | | | | |
| 収益的収支 | 総収益 A | | 85,166 | 90,710 | |
| | うち | 営業収益 | 85,166 | 90,690 | |
| | | 料金収入 | 85,166 | 90,690 | |
| | | | 受託工事収益 | 0 | 0 |
| | | 営業外収益 | 0 | 20 | |
| | | うち | 他会計繰入金 | 0 | 0 |
| | 総費用 B | | 43,535 | 51,330 | |
| | うち | 営業費用 | 43,535 | 51,330 | |
| | | うち | 職員給与と費 | 0 | 0 |
| | | | 受託工事費 | 0 | 0 |
| | | 営業外費用 | 0 | 0 | |
| | | うち | 支払利息 | 0 | 0 |
| | 収支差引(A-B) C | | 41,631 | 39,380 | |
| | 資本的収支 | 資本的収入 D | | 0 | 0 |
| うち | | 地方債 | 0 | 0 | |
| | | 他会計補助金 | 0 | 0 | |
| 資本的支出 E | | 20,000 | 30,000 | | |
| うち | | 建設改良費 | 0 | 0 | |
| | | 地方債償還金 F | 0 | 0 | |
| | | 他会計への繰出金 | 20,000 | 30,000 | |
| 収支差引(D-E) G | | △ 20,000 | △ 30,000 | | |
| 収支再差引(C+G) H | | 21,631 | 9,380 | | |
| 積立金 I | | 0 | 0 | | |
| 前年度からの繰越金 J | | 95,016 | 116,647 | | |
| 前年度繰上充用金 K | | 0 | 0 | | |
| 形式収支(H-I+J-K) L | | 116,647 | 126,027 | | |
| 翌年度に繰越すべき財源 M | | 0 | 0 | | |
| 実質収支(L-M) | 黒字 | 116,647 | 126,027 | | |
| | 赤字(△) | 0 | 0 | | |
| 収益的収支比率(%) A/(B+F) | | 195.6 | 176.7 | | |
| 赤字比率(%) | | — | — | | |
| 地方債現在高 | | 0 | 0 | | |
| 支出決算規模 | | 63,535 | 81,330 | | |
| 繰入金 | 当年度繰入金合計 | | 0 | 0 | |
| | うち | 収益的収支基準内繰入金 | 0 | 0 | |
| | | 収益的収支基準外繰入金 | 0 | 0 | |
| | うち | 資本的収支基準内繰入金 | 0 | 0 | |
| | | 資本的収支基準外繰入金 | 0 | 0 | |

※本表は施設別ではなく、事業一本で作成された歳入・歳出の状況を転記したものである。

※本表は施設ごとに作成された施設及び業務概況を転記したものである。

駐車場整備事業の経営状況(法非適)

団体名: 茂原市

(金額:千円)

| 駐車場名 | | | 茂原駅南口公共駐車場 | |
|-----------------|--------------|-------------|-------------|-------------|
| 供用開始年月日 | | | 平成04年05月01日 | |
| 一般会計との合併施行実施の有無 | | | 無 | |
| 指定管理者制度 | | | 無 | |
| 年度 | | | 平成26年度 | 平成27年度 |
| 項目 | | | 平成26年度 | 平成27年度 |
| 施設 | 構造(形式／搬入方法) | | 立体式／自走式 | 立体式／自走式 |
| | 駐車場使用面積(㎡) | | 3,354 | 3,354 |
| | 収容台数(台) | | 257 | 257 |
| | 営業時間 | | 00:00～24:00 | 00:00～24:00 |
| 総事業費 | | | 1,141,789 | 1,141,789 |
| 財源内訳 | 無利子貸付金 | | 150,900 | 150,900 |
| | 地方公共団体金融機構資金 | | 0 | 0 |
| | 銀行等引受資金 | | 132,200 | 132,200 |
| | その他 | | 858,689 | 858,689 |
| 料金(円) | 時間きめ | 普通自動車 | 200 | 200 |
| | | 小型自動車 | | |
| | | 乗合型自動車 | | |
| | 月きめ | 全日 | 13,500 | 12,000 |
| | | 昼間 | | |
| | | 夜間 | | |
| | 現行料金実施年月日 | | 平成13年01月01日 | 平成27年11月01日 |
| 1日平均 駐車台数 | 事業計画上の数値 | 544 | 544 | |
| | 実績 | 165 | 176 | |
| 修正回転率 | 事業計画上の数値 | 3.5 | 3.5 | |
| | 実績 | 1.3 | 1.1 | |
| 収支 | 当年度 | 収入(ア) | 86,496 | 82,810 |
| | | うち 他会計繰入金 | 48,418 | 52,000 |
| | | 支出(イ) | 87,701 | 88,186 |
| | | うち 職員給与費 | 0 | 0 |
| | | 収支差(アーイ) | △ 1,205 | △ 5,376 |
| | 供用開始以降累計 | 収入(ア) | 4,297,527 | 4,380,337 |
| | | うち 他会計繰入金 | 2,269,273 | 2,321,273 |
| | | 支出(イ) | 4,299,343 | 4,387,529 |
| | | うち 職員給与費 | 0 | 0 |
| | | 収支差(アーイ) | △ 1,816 | △ 7,192 |
| 料金徴収委託状況 | 委託年月日 | 平成24年10月01日 | 平成24年10月01日 | |
| | 委託先 | その他 | その他 | |
| | 委託料 | 7,296 | 7,296 | |
| 職員数 | 損益勘定所属職員(人) | | 0 | 0 |
| | 資本勘定所属職員(人) | | 0 | 0 |
| | 計(人) | | 0 | 0 |

※本表は施設ごとに作成された施設及び業務概況を転記したものである。

| 年度 | | | 平成26年度 | 平成27年度 | |
|--------------------|-------------|-------------|---------|---------|--------|
| 項目 | | | | | |
| 収益的収支 | 総収益 A | | 44,196 | 40,274 | |
| | うち | 営業収益 | 37,794 | 30,538 | |
| | | 料金収入 | 37,794 | 30,538 | |
| | | | 受託工事収益 | 0 | 0 |
| | | 営業外収益 | 6,402 | 9,736 | |
| | | うち | 他会計繰入金 | 6,118 | 9,464 |
| | 総費用 B | | 45,401 | 45,650 | |
| | うち | 営業費用 | 42,669 | 42,217 | |
| | | うち | 職員給与と費 | 0 | 0 |
| | | | 受託工事費 | 0 | 0 |
| | | 営業外費用 | 2,732 | 3,433 | |
| | | うち | 支払利息 | 1,965 | 1,729 |
| | 収支差引(A-B) C | | △ 1,205 | △ 5,376 | |
| | 資本的収支 | 資本的収入 D | | 42,300 | 42,536 |
| うち | | 地方債 | 0 | 0 | |
| | | 他会計補助金 | 42,300 | 42,536 | |
| 資本的支出 E | | 42,300 | 42,536 | | |
| うち | | 建設改良費 | 0 | 0 | |
| | | 地方債償還金 F | 42,300 | 42,536 | |
| | | 他会計への繰出金 | 0 | 0 | |
| 収支差引(D-E) G | | 0 | 0 | | |
| 収支再差引(C+G) H | | △ 1,205 | △ 5,376 | | |
| 積立金 I | | 0 | 0 | | |
| 前年度からの繰越金 J | | 9,526 | 8,321 | | |
| 前年度繰上充用金 K | | 0 | 0 | | |
| 形式収支(H-I+J-K) L | | 8,321 | 2,945 | | |
| 翌年度に繰越すべき財源 M | | 0 | 0 | | |
| 実質収支(L-M) | 黒字 | 8,321 | 2,945 | | |
| | 赤字(△) | 0 | 0 | | |
| 収益的収支比率(%) A/(B+F) | | 50.4 | 45.7 | | |
| 赤字比率(%) | | — | — | | |
| 地方債現在高 | | 308,387 | 265,851 | | |
| 支出決算規模 | | 87,701 | 88,186 | | |
| 繰入金 | 当年度繰入金合計 | | 48,418 | 52,000 | |
| | うち | 収益的収支基準内繰入金 | 0 | 0 | |
| | | 収益的収支基準外繰入金 | 6,118 | 9,464 | |
| | うち | 資本的収支基準内繰入金 | 0 | 0 | |
| | | 資本的収支基準外繰入金 | 42,300 | 42,536 | |

※本表は施設別ではなく、事業一本で作成された歳入・歳出の状況を転記したものである。

駐車場整備事業の経営状況(法非適)

団体名: 成田市

(金額:千円)

| 駐車場名 | | | 成田市第一駐車場 | |
|-----------------|--------------|-------------|-------------|-------------|
| 供用開始年月日 | | | 昭和56年02月01日 | |
| 一般会計との合併施行実施の有無 | | | 無 | |
| 指定管理者制度 | | | 代行制 | |
| 年度 | | | 平成26年度 | 平成27年度 |
| 施設 | 構造(形式／搬入方法) | | 広場式／自走式 | 広場式／自走式 |
| | 駐車場使用面積(㎡) | | 1,291 | 1,291 |
| | 収容台数(台) | | 34 | 34 |
| | 営業時間 | | 6:00～23:00 | 6:00～23:00 |
| 総事業費 | | | 989,151 | 989,151 |
| 財源内訳 | 無利子貸付金 | | 0 | 0 |
| | 地方公共団体金融機構資金 | | 0 | 0 |
| | 銀行等引受資金 | | 0 | 0 |
| | その他 | | 989,151 | 989,151 |
| 料金(円) | 時間きめ | 普通自動車 | 100 | 100 |
| | | 小型自動車 | | |
| | | 乗合型自動車 | | |
| | 月きめ | 全日 | | |
| | | 昼間 | | |
| | | 夜間 | | |
| | 現行料金実施年月日 | | 昭和56年02月01日 | 昭和56年02月01日 |
| 1日平均 駐車台数 | 事業計画上の数値 | 171 | 169 | |
| | 実績 | 187 | 194 | |
| 修正回転率 | 事業計画上の数値 | 15.5 | 17.5 | |
| | 実績 | 19.3 | 17.1 | |
| 収支 | 当年度 | 収入(ア) | 23,977 | 22,179 |
| | | うち 他会計繰入金 | 0 | 0 |
| | | 支出(イ) | 23,977 | 22,052 |
| | | うち 職員給与費 | 0 | 0 |
| | | 収支差(アーイ) | 0 | 127 |
| | 供用開始以降累計 | 収入(ア) | 101,706 | 139,616 |
| | | うち 他会計繰入金 | 0 | 0 |
| | | 支出(イ) | 100,020 | 137,803 |
| | | うち 職員給与費 | 0 | 0 |
| | | 収支差(アーイ) | 1,686 | 1,813 |
| 料金徴収委託状況 | 委託年月日 | 平成18年04月01日 | 平成18年04月01日 | |
| | 委託先 | その他 | その他 | |
| | 委託料 | 50 | 50 | |
| 職員数 | 損益勘定所属職員(人) | | 0 | 0 |
| | 資本勘定所属職員(人) | | 0 | 0 |
| | 計(人) | | 0 | 0 |

※本表は施設ごとに作成された施設及び業務概況を転記したものである。

| 年度 | | | 平成26年度 | 平成27年度 | |
|--------------------|-------------|-------------|----------|--------|--------|
| 項目 | | | | | |
| 収益的収支 | 総収益 A | | 65,516 | 71,105 | |
| | うち | 営業収益 | 65,484 | 71,075 | |
| | | うち | 料金収入 | 65,484 | 71,075 |
| | | | 受託工事収益 | 0 | 0 |
| | | 営業外収益 | | 32 | 30 |
| | | うち | 他会計繰入金 | 0 | 0 |
| | 総費用 B | | 27,538 | 28,552 | |
| | うち | 営業費用 | 27,538 | 28,552 | |
| | | うち | 職員給与費 | 0 | 0 |
| | | | 受託工事費 | 0 | 0 |
| | | 営業外費用 | | 0 | 0 |
| | | うち | 支払利息 | 0 | 0 |
| | 収支差引(A-B) C | | 37,978 | 42,553 | |
| | 資本的収支 | 資本的収入 D | | 0 | 0 |
| うち | | 地方債 | 0 | 0 | |
| | | 他会計補助金 | 0 | 0 | |
| 資本的支出 E | | 37,978 | 42,553 | | |
| うち | | 建設改良費 | 756 | 772 | |
| | | 地方債償還金 F | 0 | 0 | |
| | | 他会計への繰出金 | 37,222 | 41,781 | |
| 収支差引(D-E) G | | △ 37,978 | △ 42,553 | | |
| 収支再差引(C+G) H | | 0 | 0 | | |
| 積立金 I | | 0 | 0 | | |
| 前年度からの繰越金 J | | 0 | 0 | | |
| 前年度繰上充用金 K | | 0 | 0 | | |
| 形式収支(H-I+J-K) L | | 0 | 0 | | |
| 翌年度に繰越すべき財源 M | | 0 | 0 | | |
| 実質収支(L-M) | 黒字 | | 0 | 0 | |
| | 赤字(△) | | 0 | 0 | |
| 収益的収支比率(%) A/(B+F) | | | 237.9 | 249.0 | |
| 赤字比率(%) | | | — | — | |
| 地方債現在高 | | | 0 | 0 | |
| 支出決算規模 | | | 65,516 | 71,105 | |
| 繰入金 | 当年度繰入金合計 | | 0 | 0 | |
| | うち | 収益的収支基準内繰入金 | 0 | 0 | |
| | | 収益的収支基準外繰入金 | 0 | 0 | |
| | うち | 資本的収支基準内繰入金 | 0 | 0 | |
| | | 資本的収支基準外繰入金 | 0 | 0 | |

※本表は施設別ではなく、事業一本で作成された歳入・歳出の状況を転記したものである。

駐車場整備事業の経営状況(法非適)

団体名: 成田市

(金額:千円)

| 駐車場名 | | | 成田市第二駐車場 | |
|-----------------|--------------|-------------|-------------|-------------|
| 供用開始年月日 | | | 平成05年04月01日 | |
| 一般会計との合併施行実施の有無 | | | 無 | |
| 指定管理者制度 | | | 代行制 | |
| 年度 | | | 平成26年度 | 平成27年度 |
| 項目 | | | 平成26年度 | 平成27年度 |
| 施設 | 構造(形式／搬入方法) | | 広場式／自走式 | 広場式／自走式 |
| | 駐車場使用面積(㎡) | | 873 | 873 |
| | 収容台数(台) | | 23 | 23 |
| | 営業時間 | | 00:00～24:00 | 00:00～24:00 |
| 総事業費 | | | 1,041,715 | 1,042,487 |
| 財源内訳 | 無利子貸付金 | | 0 | 0 |
| | 地方公共団体金融機構資金 | | 0 | 0 |
| | 銀行等引受資金 | | 0 | 0 |
| | その他 | | 1,041,715 | 1,042,487 |
| 料金(円) | 時間きめ | 普通自動車 | 100 | 100 |
| | | 小型自動車 | | |
| | | 乗合型自動車 | | |
| | 月きめ | 全日 | | |
| | | 昼間 | | |
| | | 夜間 | | |
| | 現行料金実施年月日 | | 平成05年04月01日 | 平成05年04月01日 |
| 1日平均 駐車台数 | 事業計画上の数値 | 89 | 97 | |
| | 実績 | 89 | 86 | |
| 修正回転率 | 事業計画上の数値 | 9.2 | 10.0 | |
| | 実績 | 9.2 | 7.5 | |
| 収支 | 当年度 | 収入(ア) | 7,713 | 7,353 |
| | | うち 他会計繰入金 | 0 | 0 |
| | | 支出(イ) | 7,713 | 7,353 |
| | | うち 職員給与費 | 0 | 0 |
| | | 収支差(アーイ) | 0 | 0 |
| | 供用開始以降累計 | 収入(ア) | 48,596 | 55,949 |
| | | うち 他会計繰入金 | 0 | 0 |
| | | 支出(イ) | 48,596 | 55,949 |
| | | うち 職員給与費 | 0 | 0 |
| | | 収支差(アーイ) | 0 | 0 |
| 料金徴収委託状況 | 委託年月日 | 平成18年04月01日 | 平成18年04月01日 | |
| | 委託先 | その他 | その他 | |
| | 委託料 | 25 | 25 | |
| 職員数 | 損益勘定所属職員(人) | | 0 | 0 |
| | 資本勘定所属職員(人) | | 0 | 0 |
| | 計(人) | | 0 | 0 |

| 項目 | | 年度 | 平成26年度 | 平成27年度 |
|--------------------|-------------|-------------|----------|----------|
| 収益的収支 | うち | 総収益 A | 65,516 | 71,105 |
| | | 営業収益 | 65,484 | 71,075 |
| | | 料金収入 | 65,484 | 71,075 |
| | | 受託工事収益 | 0 | 0 |
| | | 営業外収益 | 32 | 30 |
| | うち | 他会計繰入金 | 0 | 0 |
| | うち | 総費用 B | 27,538 | 28,552 |
| | | 営業費用 | 27,538 | 28,552 |
| | | 職員給与費 | 0 | 0 |
| | | 受託工事費 | 0 | 0 |
| | | 営業外費用 | 0 | 0 |
| 資本的収支 | うち | 支払利息 | 0 | 0 |
| | 収支差引(A-B) C | | 37,978 | 42,553 |
| | 資本的収入 D | | 0 | 0 |
| | うち | 地方債 | 0 | 0 |
| | | 他会計補助金 | 0 | 0 |
| | 資本的支出 E | | 37,978 | 42,553 |
| | うち | 建設改良費 | 756 | 772 |
| | | 地方債償還金 F | 0 | 0 |
| | | 他会計への繰出金 | 37,222 | 41,781 |
| | 収支差引(D-E) G | | △ 37,978 | △ 42,553 |
| 収支再差引(C+G) H | | | 0 | 0 |
| 積立金 I | | | 0 | 0 |
| 前年度からの繰越金 J | | | 0 | 0 |
| 前年度繰上充用金 K | | | 0 | 0 |
| 形式収支(H-I+J-K) L | | | 0 | 0 |
| 翌年度に繰越すべき財源 M | | | 0 | 0 |
| 実質収支(L-M) | 黒字 | | 0 | 0 |
| | 赤字(△) | | 0 | 0 |
| 収益的収支比率(%) A/(B+F) | | | 237.9 | 249.0 |
| 赤字比率(%) | | | — | — |
| 地方債現在高 | | | 0 | 0 |
| 支出決算規模 | | | 65,516 | 71,105 |
| 繰入金 | 当年度繰入金合計 | | 0 | 0 |
| | うち | 収益的収支基準内繰入金 | 0 | 0 |
| | | 収益的収支基準外繰入金 | 0 | 0 |
| | うち | 資本的収支基準内繰入金 | 0 | 0 |
| | | 資本的収支基準外繰入金 | 0 | 0 |

※本表は施設別ではなく、事業一本で作成された歳入・歳出の状況を転記したものである。

※本表は施設ごとに作成された施設及び業務概況を転記したものである。

駐車場整備事業の経営状況(法非適)

団体名: 成田市

(金額:千円)

| 駐車場名 | | 成田市第三駐車場 | |
|-----------------|--------------|-------------|-------------|
| 供用開始年月日 | | 平成08年12月27日 | |
| 一般会計との合併施行実施の有無 | | 無 | |
| 指定管理者制度 | | 代行制 | |
| 項目 | | 平成26年度 | 平成27年度 |
| 施設 | 構造(形式／搬入方法) | 広場式／自走式 | 広場式／自走式 |
| | 駐車場使用面積(㎡) | 548 | 548 |
| | 収容台数(台) | 14 | 14 |
| | 営業時間 | 00:00～24:00 | 00:00～24:00 |
| | 総事業費 | 254,927 | 254,927 |
| 財源内訳 | 無利子貸付金 | 0 | 0 |
| | 地方公共団体金融機構資金 | 0 | 0 |
| | 銀行等引受資金 | 0 | 0 |
| | その他 | 254,927 | 254,927 |
| 料金(円) | 時間きめ | 普通自動車 | 100 |
| | | 小型自動車 | |
| | | 乗合型自動車 | |
| | 月きめ | 全日 | |
| | | 昼間 | |
| | | 夜間 | |
| | 現行料金実施年月日 | 平成08年12月27日 | 平成08年12月27日 |
| 1日平均 駐車台数 | 事業計画上の数値 | 42 | 47 |
| | 実績 | 44 | 44 |
| 修正回転率 | 事業計画上の数値 | 5.9 | 6.9 |
| | 実績 | 6.5 | 6.3 |
| 収支 | 当年度 | 収入(ア) | 3,290 |
| | | うち 他会計繰入金 | 0 |
| | | 支出(イ) | 3,290 |
| | | うち 職員給与費 | 0 |
| | | 収支差(アーイ) | 0 |
| | 供用開始以降累計 | 収入(ア) | 14,068 |
| | | うち 他会計繰入金 | 0 |
| | | 支出(イ) | 15,754 |
| | | うち 職員給与費 | 0 |
| | | 収支差(アーイ) | △ 1,686 |
| 料金徴収委託状況 | 委託年月日 | 平成18年04月01日 | 平成18年04月01日 |
| | 委託先 | その他 | その他 |
| | 委託料 | 25 | 25 |
| 職員数 | 損益勘定所属職員(人) | 0 | 0 |
| | 資本勘定所属職員(人) | 0 | 0 |
| | 計(人) | 0 | 0 |

| 年度 | | | 平成26年度 | 平成27年度 | |
|--------------------|-------------|-------------|----------|----------|--------|
| 項目 | | | | | |
| 収益的収支 | 総収益 A | | 65,516 | 71,105 | |
| | うち | 営業収益 | 65,484 | 71,075 | |
| | | うち | 料金収入 | 65,484 | 71,075 |
| | | | 受託工事収益 | 0 | 0 |
| | | 営業外収益 | | 32 | 30 |
| | | うち | 他会計繰入金 | 0 | 0 |
| | 総費用 B | | 27,538 | 28,552 | |
| | うち | 営業費用 | 27,538 | 28,552 | |
| | | うち | 職員給与費 | 0 | 0 |
| | | | 受託工事費 | 0 | 0 |
| | | 営業外費用 | | 0 | 0 |
| | | うち | 支払利息 | 0 | 0 |
| | 収支差引(A-B) C | | 37,978 | 42,553 | |
| 資本的収支 | 資本的収入 D | | 0 | 0 | |
| | うち | 地方債 | 0 | 0 | |
| | | 他会計補助金 | 0 | 0 | |
| | 資本的支出 E | | 37,978 | 42,553 | |
| | うち | 建設改良費 | 756 | 772 | |
| | | 地方債償還金 F | 0 | 0 | |
| | | 他会計への繰出金 | 37,222 | 41,781 | |
| | 収支差引(D-E) G | | △ 37,978 | △ 42,553 | |
| 収支再差引(C+G) H | | 0 | 0 | | |
| 積立金 I | | 0 | 0 | | |
| 前年度からの繰越金 J | | 0 | 0 | | |
| 前年度繰上充用金 K | | 0 | 0 | | |
| 形式収支(H-I+J-K) L | | 0 | 0 | | |
| 翌年度に繰越すべき財源 M | | 0 | 0 | | |
| 実質収支(L-M) | 黒字 | | 0 | 0 | |
| | 赤字(△) | | 0 | 0 | |
| 収益的収支比率(%) A/(B+F) | | | 237.9 | 249.0 | |
| 赤字比率(%) | | | — | — | |
| 地方債現在高 | | | 0 | 0 | |
| 支出決算規模 | | | 65,516 | 71,105 | |
| 繰入金 | 当年度繰入金合計 | | 0 | 0 | |
| | うち | 収益的収支基準内繰入金 | 0 | 0 | |
| | | 収益的収支基準外繰入金 | 0 | 0 | |
| | うち | 資本的収支基準内繰入金 | 0 | 0 | |
| | | 資本的収支基準外繰入金 | 0 | 0 | |

※本表は施設別ではなく、事業一本で作成された歳入・歳出の状況を転記したものである。

※本表は施設ごとに作成された施設及び業務概況を転記したものである。

駐車場整備事業の経営状況(法非適)

団体名: 成田市

(金額:千円)

| 駐車場名 | | 成田市東和田駐車場 | |
|-----------------|--------------|-------------|-------------|
| 供用開始年月日 | | 昭和50年12月31日 | |
| 一般会計との合併施行実施の有無 | | 無 | |
| 指定管理者制度 | | 無 | |
| 項目 | | 平成26年度 | 平成27年度 |
| 施設 | 構造(形式／搬入方法) | 広場式／自走式 | 広場式／自走式 |
| | 駐車場使用面積(㎡) | 20,145 | 20,145 |
| | 収容台数(台) | 530 | 530 |
| | 営業時間 | 00:00～24:00 | 00:00～24:00 |
| | 総事業費 | 107,113 | 107,113 |
| 財源内訳 | 無利子貸付金 | 0 | 0 |
| | 地方公共団体金融機構資金 | 0 | 0 |
| | 銀行等引受資金 | 0 | 0 |
| | その他 | 107,113 | 107,113 |
| 料金(円) | 時間きめ | 普通自動車 | 400 |
| | | 小型自動車 | |
| | | 乗合型自動車 | 1,000 |
| | 月きめ | 全日 | 3,590 |
| | | 昼間 | |
| | | 夜間 | |
| 現行料金実施年月日 | | 平成26年04月01日 | 平成26年04月01日 |
| 1日平均 駐車台数 | 事業計画上の数値 | 108 | 105 |
| | 実績 | 99 | 104 |
| 修正回転率 | 事業計画上の数値 | 1.8 | 1.7 |
| | 実績 | 1.6 | 1.7 |
| 収支 | 当年度 | 収入(ア) | 30,536 |
| | | うち 他会計繰入金 | 0 |
| | | 支出(イ) | 30,536 |
| | | うち 職員給与費 | 0 |
| | | 収支差(ア－イ) | 0 |
| | 供用開始以降累計 | 収入(ア) | 159,880 |
| | | うち 他会計繰入金 | 0 |
| | | 支出(イ) | 159,880 |
| | | うち 職員給与費 | 0 |
| | | 収支差(ア－イ) | 0 |
| 料金徴収委託状況 | 委託年月日 | 平成21年04月01日 | 平成21年04月01日 |
| | 委託先 | その他 | その他 |
| | 委託料 | 10,431 | 10,406 |
| 職員数 | 損益勘定所属職員(人) | 0 | 0 |
| | 資本勘定所属職員(人) | 0 | 0 |
| | 計(人) | 0 | 0 |

| 項目 | | 年度 | 平成26年度 | 平成27年度 |
|--------------------|--------------|-------------|----------|----------|
| 収益的収支 | うち | 総収益 A | 65,516 | 71,105 |
| | | 営業収益 | 65,484 | 71,075 |
| | | うち 料金収入 | 65,484 | 71,075 |
| | | 受託工事収益 | 0 | 0 |
| | | 営業外収益 | 32 | 30 |
| | うち | 他会計繰入金 | 0 | 0 |
| | | 総費用 B | 27,538 | 28,552 |
| | うち | 営業費用 | 27,538 | 28,552 |
| | | 職員給与費 | 0 | 0 |
| | | 受託工事費 | 0 | 0 |
| | | 営業外費用 | 0 | 0 |
| | | うち 支払利息 | 0 | 0 |
| 資本的収支 | 収支差引(A－B) C | | 37,978 | 42,553 |
| | 資本的収入 D | | 0 | 0 |
| | うち | 地方債 | 0 | 0 |
| | | 他会計補助金 | 0 | 0 |
| | 資本的支出 E | | 37,978 | 42,553 |
| | うち | 建設改良費 | 756 | 772 |
| | | 地方債償還金 F | 0 | 0 |
| | | 他会計への繰出金 | 37,222 | 41,781 |
| | 収支差引(D－E) G | | △ 37,978 | △ 42,553 |
| | 収支再差引(C＋G) H | | 0 | 0 |
| 積立金 I | | | 0 | 0 |
| 前年度からの繰越金 J | | | 0 | 0 |
| 前年度繰上充用金 K | | | 0 | 0 |
| 形式収支(H－I＋J－K) L | | | 0 | 0 |
| 翌年度に繰越すべき財源 M | | | 0 | 0 |
| 実質収支(L－M) | 黒字 | | 0 | 0 |
| | 赤字(△) | | 0 | 0 |
| 収益的収支比率(%) A/(B＋F) | | | 237.9 | 249.0 |
| 赤字比率(%) | | | — | — |
| 地方債現在高 | | | 0 | 0 |
| 支出決算規模 | | | 65,516 | 71,105 |
| 繰入金 | 当年度繰入金合計 | | 0 | 0 |
| | うち | 収益的収支基準内繰入金 | 0 | 0 |
| | | 収益的収支基準外繰入金 | 0 | 0 |
| | うち | 資本的収支基準内繰入金 | 0 | 0 |
| | | 資本的収支基準外繰入金 | 0 | 0 |

※本表は施設別ではなく、事業一本で作成された歳入・歳出の状況を転記したものである。

※本表は施設ごとに作成された施設及び業務概況を転記したものである。

駐車場整備事業の経営状況(法非適)

団体名: 柏市

(金額:千円)

| 駐車場名 | | | 柏市市営駐車場 | |
|-----------------|--------------------------------------|-------------|-------------|-------------|
| 供用開始年月日 | | | 平成11年03月01日 | |
| 一般会計との合併施行実施の有無 | | | 有 | |
| 指定管理者制度 | | | 代行制 | |
| 年度 | | | 平成26年度 | 平成27年度 |
| 施設 | 構造(形式／搬入方法) | | 立体式／自走式 | 立体式／自走式 |
| | 駐車場使用面積(㎡) | | 8,761 | 8,761 |
| | 収容台数(台) | | 211 | 211 |
| | 営業時間 | | 00:00～24:00 | 00:00～24:00 |
| 総事業費 | | | 3,200,000 | 3,200,000 |
| 財源内訳 | 無利子貸付金 | | 1,280,000 | 1,280,000 |
| | 地方公共団体金融機構資金 | | 270,400 | 270,400 |
| | 銀行等引受資金 | | 0 | 0 |
| | その他 | | 1,649,600 | 1,649,600 |
| 料金(円) | 時間 きめ | 普通自動車 | 420 | 420 |
| | | 小型自動車 | | |
| | | 乗合型自動車 | | |
| | 月 きめ | 全日 | 45,000 | 45,000 |
| | | 昼間 | | |
| | | 夜間 | | |
| | 現行料金実施年月日 | | 平成26年04月01日 | 平成26年04月01日 |
| 1日平均 駐車台数 | 事業計画上の数値 | 739 | 739 | |
| | 実績 | 497 | 498 | |
| 修正回転率 | 事業計画上の数値 | 7.0 | 7.0 | |
| | 実績 | 5.6 | 5.4 | |
| 収支 | 当 年 度 | 収入(ア) | 372,947 | 341,748 |
| | | うち 他会計繰入金 | 139,000 | 120,000 |
| | | 支出(イ) | 345,843 | 322,819 |
| | | うち 職員給与費 | 0 | 0 |
| | | 収支差(アーイ) | 27,104 | 18,929 |
| | 供 用 開 始 以 降 累 計 | 収入(ア) | 5,264,065 | 5,604,591 |
| | | うち 他会計繰入金 | 1,525,253 | 1,646,253 |
| | | 支出(イ) | 4,740,460 | 5,063,265 |
| | | うち 職員給与費 | 0 | 0 |
| | | 収支差(アーイ) | 523,605 | 541,326 |
| 料金徴収委託 状況 | 委託年月日 | 平成23年04月01日 | 平成23年04月01日 | |
| | 委託先 | その他 | その他 | |
| | 委託料 | 52,898 | 53,139 | |
| 職員数 | 損益勘定所属職員(人) | | 0 | 0 |
| | 資本勘定所属職員(人) | | 0 | 0 |
| | 計(人) | | 0 | 0 |

| 項目 | | 年度 | 平成26年度 | 平成27年度 |
|--------------------|-------------|-------------|-----------|----------|
| 収益的 収支 | 総収益 A | | 247,229 | 231,020 |
| | うち | 営業収益 | 197,855 | 193,916 |
| | | 料金収入 | 197,809 | 193,916 |
| | | 受託工事収益 | 0 | 0 |
| | | 営業外収益 | 49,374 | 37,104 |
| | うち | 他会計繰入金 | 13,282 | 9,977 |
| | 総費用 B | | 105,269 | 147,142 |
| | うち | 営業費用 | 91,987 | 137,165 |
| | | 職員給与費 | 0 | 0 |
| | | 受託工事費 | 0 | 0 |
| | | 営業外費用 | 13,282 | 9,977 |
| | うち | 支払利息 | 13,282 | 9,977 |
| 収支差引(A-B) C | | | 141,960 | 83,878 |
| 資本的 収支 | 資本的収入 D | | 125,718 | 110,728 |
| | うち | 地方債 | 0 | 0 |
| | | 他会計補助金 | 125,718 | 110,023 |
| | 資本的支出 E | | 240,574 | 175,677 |
| | うち | 建設改良費 | 0 | 0 |
| | | 地方債償還金 F | 240,574 | 175,677 |
| | | 他会計への繰出金 | 0 | 0 |
| | 収支差引(D-E) G | | △ 114,856 | △ 64,949 |
| 収支再差引(C+G) H | | | 27,104 | 18,929 |
| 積立金 I | | | 0 | 0 |
| 前年度からの繰越金 J | | | 0 | 0 |
| 前年度繰上充用金 K | | | 0 | 0 |
| 形式収支(H-I+J-K) L | | | 27,104 | 18,929 |
| 翌年度に繰越すべき財源 M | | | 0 | 0 |
| 実質収支 (L-M) | 黒字 | | 27,104 | 18,929 |
| | 赤字(△) | | 0 | 0 |
| 収益的収支比率(%) A/(B+F) | | | 71.5 | 71.6 |
| 赤字比率(%) | | | — | — |
| 地方債現在高 | | | 560,538 | 384,862 |
| 支出決算規模 | | | 345,843 | 322,819 |
| 繰入金 | 当年度繰入金合計 | | 139,000 | 120,000 |
| | うち | 収益的収支基準内繰入金 | 0 | 0 |
| | | 収益的収支基準外繰入金 | 13,282 | 9,977 |
| | うち | 資本的収支基準内繰入金 | 0 | 0 |
| | | 資本的収支基準外繰入金 | 125,718 | 110,023 |

※本表は施設別ではなく、事業一本で作成された歳入・歳出の状況を転記したものである。

※本表は施設ごとに作成された施設及び業務概況を転記したものである。

駐車場整備事業の経営状況(法非適)

団体名: 市原市

(金額:千円)

| 駐車場名 | | | 市原市梨ノ木公園地下駐車場 | |
|-----------------|--------------|-------------|---------------|-------------|
| 供用開始年月日 | | | 平成09年05月01日 | |
| 一般会計との合併施行実施の有無 | | | 無 | |
| 指定管理者制度 | | | 代行制 | |
| 年度 | | | 平成26年度 | 平成27年度 |
| 施設 | 構造(形式／搬入方法) | | 地下式／併用式 | 地下式／併用式 |
| | 駐車場使用面積(㎡) | | 4,404 | 4,404 |
| | 収容台数(台) | | 156 | 156 |
| | 営業時間 | | 6:00～24:00 | 6:00～24:00 |
| 総事業費 | | | 1,850,000 | 1,850,000 |
| 財源内訳 | 無利子貸付金 | | 0 | 0 |
| | 地方公共団体金融機構資金 | | 0 | 0 |
| | 銀行等引受資金 | | 0 | 0 |
| | その他 | | 1,850,000 | 1,850,000 |
| 料金(円) | 時間きめ | 普通自動車 | 200 | 200 |
| | | 小型自動車 | 200 | 200 |
| | | 乗合型自動車 | | |
| | 月きめ | 全日 | 12,000 | 12,000 |
| | | 昼間 | | |
| | | 夜間 | | |
| | 現行料金実施年月日 | | 平成15年03月28日 | 平成15年03月28日 |
| 1日平均 駐車台数 | 事業計画上の数値 | 156 | 156 | |
| | 実績 | 105 | 95 | |
| 修正回転率 | 事業計画上の数値 | 3.1 | 3.1 | |
| | 実績 | 2.1 | 1.9 | |
| 収支 | 当年度 | 収入(ア) | 45,939 | 46,595 |
| | | うち 他会計繰入金 | 21,221 | 24,011 |
| | | 支出(イ) | 45,939 | 46,595 |
| | | うち 職員給与費 | 2,343 | 2,462 |
| | | 収支差(アーイ) | 0 | 0 |
| | 供用開始以降累計 | 収入(ア) | 326,663 | 373,258 |
| | | うち 他会計繰入金 | 113,528 | 137,539 |
| | | 支出(イ) | 326,663 | 373,258 |
| | | うち 職員給与費 | 16,521 | 18,983 |
| | | 収支差(アーイ) | 0 | 0 |
| 料金徴収委託状況 | 委託年月日 | 平成23年04月01日 | 平成23年04月01日 | |
| | 委託先 | その他 | その他 | |
| | 委託料 | 36,823 | 36,823 | |
| 職員数 | 損益勘定所属職員(人) | | 1 | 1 |
| | 資本勘定所属職員(人) | | 0 | 0 |
| | 計(人) | | 1 | 1 |

※本表は施設ごとに作成された施設及び業務概況を転記したものである。

| 項目 | | 年度 | 平成26年度 | 平成27年度 |
|--------------------|--------------|-------------|--------|--------|
| 収益的収支 | 総収益 A | | 45,939 | 46,595 |
| | うち | 営業収益 | 24,718 | 22,584 |
| | | 料金収入 | 23,698 | 21,540 |
| | | 受託工事収益 | 0 | 0 |
| | | 営業外収益 | 21,221 | 24,011 |
| | | 他会計繰入金 | 21,221 | 24,011 |
| | 総費用 B | | 45,939 | 46,595 |
| | うち | 営業費用 | 45,939 | 46,595 |
| | | 職員給与費 | 2,343 | 2,462 |
| | | 受託工事費 | 0 | 0 |
| | | 営業外費用 | 0 | 0 |
| | | 支払利息 | 0 | 0 |
| | 収支差引(A-B) C | | 0 | 0 |
| 資本的収支 | 資本的収入 D | | 0 | 0 |
| | うち | 地方債 | 0 | 0 |
| | | 他会計補助金 | 0 | 0 |
| | 資本的支出 E | | 0 | 0 |
| | うち | 建設改良費 | 0 | 0 |
| | | 地方債償還金 F | 0 | 0 |
| | | 他会計への繰出金 | 0 | 0 |
| | 収支差引(D-E) G | | 0 | 0 |
| | 収支再差引(C+G) H | | 0 | 0 |
| | 積立金 I | | 0 | 0 |
| 前年度からの繰越金 J | | | 0 | 0 |
| 前年度繰上充用金 K | | | 0 | 0 |
| 形式収支(H-I+J-K) L | | | 0 | 0 |
| 翌年度に繰越すべき財源 M | | | 0 | 0 |
| 実質収支(L-M) | 黒字 | | 0 | 0 |
| | 赤字(△) | | 0 | 0 |
| 収益的収支比率(%) A/(B+F) | | | 100.0 | 100.0 |
| 赤字比率(%) | | | — | — |
| 地方債現在高 | | | 0 | 0 |
| 支出決算規模 | | | 45,939 | 46,595 |
| 繰入金 | 当年度繰入金合計 | | 21,221 | 24,011 |
| | うち | 収益的収支基準内繰入金 | 21 | 0 |
| | | 収益的収支基準外繰入金 | 21,200 | 24,011 |
| | うち | 資本的収支基準内繰入金 | 0 | 0 |
| | | 資本的収支基準外繰入金 | 0 | 0 |

※本表は施設別ではなく、事業一本で作成された歳入・歳出の状況を転記したものである。

駐車場整備事業の経営状況(法非適)

団体名: 君津市

(金額:千円)

| 駐車場名 | | 坂田駐車場 | |
|------------------|--------------------------------------|-------------|-------------------------|
| 供用開始年月日 | | 昭和53年04月10日 | |
| 一般会計との合併施行実施の有無 | | 無 | |
| 指定管理者制度 | | 代行制 | |
| 項目 | | 平成26年度 | 平成27年度 |
| 施設 | 構造(形式／搬入方法) | 広場式／自走式 | 広場式／自走式 |
| | 駐車場使用面積(㎡) | 7,429 | 7,429 |
| | 収容台数(台) | 250 | 250 |
| | 営業時間 | 00:00～24:00 | 00:00～24:00 |
| | 総事業費 | 404,082 | 404,082 |
| 財源内訳 | 無利子貸付金 | 0 | 0 |
| | 地方公共団体金融機構資金 | 404,000 | 404,000 |
| | 銀行等引受資金 | 0 | 0 |
| | その他 | 82 | 82 |
| 料金(円) | 時間 きめ | 普通自動車 | 100 |
| | | 小型自動車 | |
| | | 乗合型自動車 | |
| | 月 きめ | 全日 | 5,190 |
| | | 昼間 | |
| | | 夜間 | |
| | 現行料金実施年月日 | | 平成26年04月01日 平成26年04月01日 |
| 1日平均 駐車台数 | 事業計画上の数値 | 250 | 250 |
| | 実績 | 211 | 223 |
| 修正回転率 | 事業計画上の数値 | 11.0 | 11.0 |
| | 実績 | 10.6 | 11.2 |
| 収支 | 当 年 度 | 収入(ア) | 29,126 |
| | | うち 他会計繰入金 | 0 |
| | | 支出(イ) | 8,699 |
| | | うち 職員給与費 | 0 |
| | | 収支差(アーイ) | 20,427 |
| | 供 用 開 始 以 降 累 計 | 収入(ア) | 1,787,173 |
| | | うち 他会計繰入金 | 0 |
| | | 支出(イ) | 1,816,044 |
| | | うち 職員給与費 | 0 |
| | | 収支差(アーイ) | △ 28,871 |
| 料金徴 収委託 状況 | 委託年月日 | 平成26年04月01日 | 平成26年04月01日 |
| | 委託先 | その他 | その他 |
| | 委託料 | 6,171 | 6,171 |
| 職員 数 | 損益勘定所属職員(人) | 0 | 0 |
| | 資本勘定所属職員(人) | 0 | 0 |
| | 計(人) | 0 | 0 |

| 年度 | | | 平成26年度 | 平成27年度 | |
|--------------------|----------|-------------|--------|--------|--------|
| 項目 | | | | | |
| 収益的収支 | 総収益 A | | 29,126 | 31,705 | |
| | うち | 営業収益 | 29,122 | 31,700 | |
| | | うち | 料金収入 | 29,122 | 31,700 |
| | | | 受託工事収益 | 0 | 0 |
| | | 営業外収益 | | 4 | 5 |
| | | うち | 他会計繰入金 | 0 | 0 |
| | 総費用 B | | 8,699 | 7,958 | |
| | うち | 営業費用 | 8,699 | 7,958 | |
| | | うち | 職員給与費 | 0 | 0 |
| | | | 受託工事費 | 0 | 0 |
| | | 営業外費用 | | 0 | 0 |
| | | うち | 支払利息 | 0 | 0 |
| | | 収支差引(A-B) C | | 20,427 | 23,747 |
| | 資本的収支 | 資本的収入 D | | 0 | 0 |
| うち | | 地方債 | 0 | 0 | |
| | | 他会計補助金 | 0 | 0 | |
| 資本的支出 E | | 0 | 0 | | |
| うち | | 建設改良費 | 0 | 0 | |
| | | 地方債償還金 F | 0 | 0 | |
| | | 他会計への繰出金 | 0 | 0 | |
| 収支差引(D-E) G | | 0 | 0 | | |
| 収支再差引(C+G) H | | 20,427 | 23,747 | | |
| 積立金 I | | 0 | 0 | | |
| 前年度からの繰越金 J | | 0 | 0 | | |
| 前年度繰上充用金 K | | 0 | 0 | | |
| 形式収支(H-I+J-K) L | | 20,427 | 23,747 | | |
| 翌年度に繰越すべき財源 M | | 0 | 0 | | |
| 実質収支(L-M) | 黒字 | 20,427 | 23,747 | | |
| | 赤字(△) | 0 | 0 | | |
| 収益的収支比率(%) A/(B+F) | | | 334.8 | 398.4 | |
| 赤字比率(%) | | | — | — | |
| 地方債現在高 | | | 0 | 0 | |
| 支出決算規模 | | | 8,699 | 7,958 | |
| 繰入金 | 当年度繰入金合計 | | 0 | 0 | |
| | うち | 収益的収支基準内繰入金 | 0 | 0 | |
| | | 収益的収支基準外繰入金 | 0 | 0 | |
| | うち | 資本的収支基準内繰入金 | 0 | 0 | |
| | | 資本的収支基準外繰入金 | 0 | 0 | |

※本表は施設別ではなく、事業一本で作成された歳入・歳出の状況を転記したものである。

※本表は施設ごとに作成された施設及び業務概況を転記したものである。

駐車場整備事業の経営状況(法非適)

団体名: 袖ヶ浦市

(金額:千円)

| 駐車場名 | | | 長浦駅臨海駐車場 | |
|-----------------|--------------------------------------|-------------|-------------|-------------|
| 供用開始年月日 | | | 平成05年04月01日 | |
| 一般会計との合併施行実施の有無 | | | 無 | |
| 指定管理者制度 | | | 代行制 | |
| 年度 | | | 平成26年度 | 平成27年度 |
| 施設 | 構造(形式／搬入方法) | | 広場式／自走式 | 広場式／自走式 |
| | 駐車場使用面積(㎡) | | 2,263 | 2,263 |
| | 収容台数(台) | | 69 | 69 |
| | 営業時間 | | 00:00～24:00 | 00:00～24:00 |
| 総事業費 | | | 80,408 | 80,408 |
| 財源内訳 | 無利子貸付金 | | 0 | 0 |
| | 地方公共団体金融機構資金 | | 0 | 0 |
| | 銀行等引受資金 | | 0 | 0 |
| | その他 | | 80,408 | 80,408 |
| 料金(円) | 時間 きめ | 普通自動車 | 450 | 450 |
| | | 小型自動車 | 450 | 450 |
| | | 乗合型自動車 | | |
| | 月 きめ | 全日 | 4,500 | 4,500 |
| | | 昼間 | | |
| | | 夜間 | | |
| | 現行料金実施年月日 | | 平成15年04月01日 | 平成15年04月01日 |
| 1日平均 駐車台数 | 事業計画上の数値 | 7 | 5 | |
| | 実績 | 6 | 6 | |
| 修正回転率 | 事業計画上の数値 | 0.0 | 0.0 | |
| | 実績 | 0.0 | 0.0 | |
| 収支 | 当 年 度 | 収入(ア) | 2,586 | 3,231 |
| | | うち 他会計繰入金 | 0 | 0 |
| | | 支出(イ) | 3,039 | 3,231 |
| | | うち 職員給与費 | 0 | 0 |
| | | 収支差(アーイ) | △ 453 | 0 |
| | 供 用 開 始 以 降 累 計 | 収入(ア) | 117,759 | 120,990 |
| | | うち 他会計繰入金 | 0 | 0 |
| | | 支出(イ) | 161,516 | 164,747 |
| | | うち 職員給与費 | 0 | 0 |
| | | 収支差(アーイ) | △ 43,757 | △ 43,757 |
| 料金徴収委託 状況 | 委託年月日 | 平成19年04月01日 | 平成19年04月01日 | |
| | 委託先 | その他 | その他 | |
| | 委託料 | 1,077 | 1,179 | |
| 職員数 | 損益勘定所属職員(人) | | 0 | 0 |
| | 資本勘定所属職員(人) | | 0 | 0 |
| | 計(人) | | 0 | 0 |

| 年度 項目 | | | 平成26年度 | 平成27年度 | |
|--------------------|-------------|-------------|----------|--------|--------|
| 収益的収支 | 総収益 A | | 42,793 | 40,457 | |
| | うち | 営業収益 | 42,793 | 40,457 | |
| | | うち | 料金収入 | 42,793 | 40,457 |
| | | | 受託工事収益 | 0 | 0 |
| | | 営業外収益 | | 0 | 0 |
| | | うち | 他会計繰入金 | 0 | |
| | 総費用 B | | 26,747 | 24,961 | |
| | うち | 営業費用 | 26,688 | 24,918 | |
| | | うち | 職員給与費 | 0 | 0 |
| | | | 受託工事費 | 0 | 0 |
| | | 営業外費用 | | 59 | 43 |
| | | うち | 支払利息 | 59 | 43 |
| | 収支差引(A-B) C | | 16,046 | 15,496 | |
| | 資本的収支 | 資本的収入 D | | 2,513 | 1,900 |
| うち | | 地方債 | 0 | 0 | |
| | | 他会計補助金 | 2,513 | 1,900 | |
| 資本的支出 E | | 18,559 | 17,396 | | |
| うち | | 建設改良費 | 1,023 | 410 | |
| | | 地方債償還金 F | 1,490 | 1,490 | |
| | | 他会計への繰出金 | 16,046 | 15,496 | |
| 収支差引(D-E) G | | △ 16,046 | △ 15,496 | | |
| 収支再差引(C+G) H | | 0 | 0 | | |
| 積立金 I | | 0 | 0 | | |
| 前年度からの繰越金 J | | 0 | 0 | | |
| 前年度繰上充用金 K | | 0 | 0 | | |
| 形式収支(H-I+J-K) L | | 0 | 0 | | |
| 翌年度に繰越すべき財源 M | | 0 | 0 | | |
| 実質収支 (L-M) | 黒字 | | 0 | 0 | |
| | 赤字(△) | | 0 | 0 | |
| 収益的収支比率(%) A/(B+F) | | | 151.5 | 153.0 | |
| 赤字比率(%) | | | — | — | |
| 地方債現在高 | | | 4,470 | 2,980 | |
| 支出決算規模 | | | 45,306 | 42,357 | |
| 繰入金 | 当年度繰入金合計 | | 2,513 | 1,900 | |
| | うち | 収益的収支基準内繰入金 | 0 | 0 | |
| | | 収益的収支基準外繰入金 | 0 | 0 | |
| | うち | 資本的収支基準内繰入金 | 0 | 0 | |
| | | 資本的収支基準外繰入金 | 2,513 | 1,900 | |

※本表は施設別ではなく、事業一本で作成された歳入・歳出の状況を転記したものである。

※本表は施設ごとに作成された施設及び業務概況を転記したものである。

駐車場整備事業の経営状況(法非適)

団体名: 袖ヶ浦市

(金額:千円)

| 駐車場名 | | | 長浦駅北口駐車場 | | |
|-----------------|--------------|-----------|-------------|-------------|---------|
| 供用開始年月日 | | | 昭和55年04月01日 | | |
| 一般会計との合併施行実施の有無 | | | 無 | | |
| 指定管理者制度 | | | 代行制 | | |
| 年度 | | | 平成26年度 | 平成27年度 | |
| 項目 | | | 平成26年度 | 平成27年度 | |
| 施設 | 構造(形式／搬入方法) | | 広場式／自走式 | 広場式／自走式 | |
| | 駐車場使用面積(㎡) | | 2,998 | 2,998 | |
| | 収容台数(台) | | 100 | 100 | |
| | 営業時間 | | 00:00～24:00 | 00:00～24:00 | |
| 総事業費 | | | 106,836 | 106,836 | |
| 財源内訳 | 無利子貸付金 | | 0 | 0 | |
| | 地方公共団体金融機構資金 | | 0 | 0 | |
| | 銀行等引受資金 | | 0 | 0 | |
| | その他 | | 106,836 | 106,836 | |
| 料金(円) | 時間きめ | 普通自動車 | 500 | 500 | |
| | | 小型自動車 | 500 | 500 | |
| | | 乗合型自動車 | | | |
| | 月きめ | 全日 | | 5,000 | |
| | | 昼間 | | | |
| | | 夜間 | | | |
| | 現行料金実施年月日 | | 平成15年04月01日 | 平成15年04月01日 | |
| 1日平均 駐車台数 | 事業計画上の数値 | | 58 | 57 | |
| | 実績 | | 59 | 59 | |
| 修正回転率 | 事業計画上の数値 | | 0.0 | 0.0 | |
| | 実績 | | 0.0 | 0.0 | |
| 収支 | 当年度 | 収入(ア) | | 14,167 | 13,761 |
| | | うち 他会計繰入金 | | 0 | 0 |
| | | 支出(イ) | | 13,944 | 13,761 |
| | | うち 職員給与費 | | 0 | 0 |
| | | 収支差(アーイ) | | 223 | 0 |
| | 供用開始以降累計 | 収入(ア) | | 543,698 | 557,459 |
| | | うち 他会計繰入金 | | 0 | 0 |
| | | 支出(イ) | | 156,922 | 170,684 |
| | | うち 職員給与費 | | 0 | 0 |
| | | 収支差(アーイ) | | 386,776 | 386,775 |
| 料金徴収委託状況 | 委託年月日 | | 平成19年04月01日 | 平成19年04月01日 | |
| | 委託先 | | その他 | その他 | |
| | 委託料 | | 4,973 | 5,178 | |
| 職員数 | 損益勘定所属職員(人) | | 0 | 0 | |
| | 資本勘定所属職員(人) | | 0 | 0 | |
| | 計(人) | | 0 | 0 | |

| 年度 | | | 平成26年度 | 平成27年度 | |
|--------------------|----------|-------------|----------|--------|--------|
| 項目 | | | | | |
| 収益的収支 | 総収益 A | | 42,793 | 40,457 | |
| | うち | 営業収益 | 42,793 | 40,457 | |
| | | うち | 料金収入 | 42,793 | 40,457 |
| | | | 受託工事収益 | 0 | 0 |
| | | 営業外収益 | | 0 | 0 |
| | | うち | 他会計繰入金 | 0 | 0 |
| | 総費用 B | | 26,747 | 24,961 | |
| | うち | 営業費用 | 26,688 | 24,918 | |
| | | うち | 職員給与費 | 0 | 0 |
| | | | 受託工事費 | 0 | 0 |
| | | 営業外費用 | | 59 | 43 |
| | | うち | 支払利息 | 59 | 43 |
| | | 収支差引(A-B) C | | 16,046 | 15,496 |
| | 資本的収支 | 資本的収入 D | | 2,513 | 1,900 |
| うち | | 地方債 | 0 | 0 | |
| | | 他会計補助金 | 2,513 | 1,900 | |
| 資本的支出 E | | 18,559 | 17,396 | | |
| うち | | 建設改良費 | 1,023 | 410 | |
| | | 地方債償還金 F | 1,490 | 1,490 | |
| | | 他会計への繰出金 | 16,046 | 15,496 | |
| 収支差引(D-E) G | | △ 16,046 | △ 15,496 | | |
| 収支再差引(C+G) H | | 0 | 0 | | |
| 積立金 I | | 0 | 0 | | |
| 前年度からの繰越金 J | | 0 | 0 | | |
| 前年度繰上充用金 K | | 0 | 0 | | |
| 形式収支(H-I+J-K) L | | 0 | 0 | | |
| 翌年度に繰越すべき財源 M | | 0 | 0 | | |
| 実質収支(L-M) | 黒字 | | 0 | 0 | |
| | 赤字(△) | | 0 | 0 | |
| 収益的収支比率(%) A/(B+F) | | | 151.5 | 153.0 | |
| 赤字比率(%) | | | — | — | |
| 地方債現在高 | | | 4,470 | 2,980 | |
| 支出決算規模 | | | 45,306 | 42,357 | |
| 繰入金 | 当年度繰入金合計 | | 2,513 | 1,900 | |
| | うち | 収益的収支基準内繰入金 | 0 | 0 | |
| | | 収益的収支基準外繰入金 | 0 | 0 | |
| | うち | 資本的収支基準内繰入金 | 0 | 0 | |
| | | 資本的収支基準外繰入金 | 2,513 | 1,900 | |

※本表は施設別ではなく、事業一本で作成された歳入・歳出の状況を転記したものである。

※本表は施設ごとに作成された施設及び業務概況を転記したものである。

駐車場整備事業の経営状況(法非適)

団体名: 袖ヶ浦市

(金額:千円)

| 駐車場名 | | | 袖ヶ浦駅第一駐車場 | |
|-----------------|--------------------------------------|-------------|-------------|-------------|
| 供用開始年月日 | | | 平成10年03月10日 | |
| 一般会計との合併施行実施の有無 | | | 無 | |
| 指定管理者制度 | | | 代行制 | |
| 年度 | | | 平成26年度 | 平成27年度 |
| 項目 | | | 平成26年度 | 平成27年度 |
| 施設 | 構造(形式／搬入方法) | | 広場式／自走式 | 広場式／自走式 |
| | 駐車場使用面積(㎡) | | 2,040 | 2,040 |
| | 収容台数(台) | | 56 | 56 |
| | 営業時間 | | 00:00～24:00 | 00:00～24:00 |
| 総事業費 | | | 487,675 | 487,675 |
| 財源内訳 | 無利子貸付金 | | 0 | 0 |
| | 地方公共団体金融機構資金 | | 0 | 0 |
| | 銀行等引受資金 | | 0 | 0 |
| | その他 | | 487,675 | 487,675 |
| 料金(円) | 時間 きめ | 普通自動車 | 500 | 500 |
| | | 小型自動車 | 500 | 500 |
| | | 乗合型自動車 | | |
| | 月 きめ | 全日 | 5,000 | 5,000 |
| | | 昼間 | 5,000 | |
| | | 夜間 | | |
| 現行料金実施年月日 | | 平成15年04月01日 | 平成15年04月01日 | |
| 1日平均 駐車台数 | 事業計画上の数値 | 27 | 33 | |
| | 実績 | 29 | 19 | |
| 修正回転率 | 事業計画上の数値 | 0.0 | 0.0 | |
| | 実績 | 0.0 | 0.0 | |
| 収支 | 当 年 度 | 収入(ア) | 7,057 | 5,862 |
| | | うち 他会計繰入金 | 0 | 0 |
| | | 支出(イ) | 6,929 | 5,862 |
| | | うち 職員給与と費 | 0 | 0 |
| | | 収支差(アーイ) | 128 | 0 |
| | 供 用 開 始 以 降 累 計 | 収入(ア) | 122,521 | 128,383 |
| | | うち 他会計繰入金 | 0 | 0 |
| | | 支出(イ) | 43,652 | 49,514 |
| | | うち 職員給与と費 | 0 | 0 |
| | | 収支差(アーイ) | 78,869 | 78,869 |
| 料金徴収委託 状況 | 委託年月日 | 平成19年04月01日 | 平成19年04月01日 | |
| | 委託先 | その他 | その他 | |
| | 委託料 | 666 | 872 | |
| 職員数 | 損益勘定所属職員(人) | | 0 | 0 |
| | 資本勘定所属職員(人) | | 0 | 0 |
| | 計(人) | | 0 | 0 |

| 年度 | | 平成26年度 | 平成27年度 | |
|--------------------|-------------|-------------|----------|----------|
| 収益的収支 | 総収益 A | | 42,793 | 40,457 |
| | うち | 営業収益 | 42,793 | 40,457 |
| | | 料金収入 | 42,793 | 40,457 |
| | | 受託工事収益 | 0 | 0 |
| | | 営業外収益 | 0 | 0 |
| | | うち 他会計繰入金 | 0 | 0 |
| | 総費用 B | | 26,747 | 24,961 |
| | うち | 営業費用 | 26,688 | 24,918 |
| | | 職員給与と費 | 0 | 0 |
| | | 受託工事費 | 0 | 0 |
| | | 営業外費用 | 59 | 43 |
| | | うち 支払利息 | 59 | 43 |
| | 収支差引(A-B) C | | 16,046 | 15,496 |
| 資本的収支 | 資本的収入 D | | 2,513 | 1,900 |
| | うち | 地方債 | 0 | 0 |
| | | 他会計補助金 | 2,513 | 1,900 |
| | 資本的支出 E | | 18,559 | 17,396 |
| | うち | 建設改良費 | 1,023 | 410 |
| | | 地方債償還金 F | 1,490 | 1,490 |
| | | 他会計への繰出金 | 16,046 | 15,496 |
| | 収支差引(D-E) G | | △ 16,046 | △ 15,496 |
| 収支再差引(C+G) H | | 0 | 0 | |
| 積立金 I | | 0 | 0 | |
| 前年度からの繰越金 J | | 0 | 0 | |
| 前年度繰上充用金 K | | 0 | 0 | |
| 形式収支(H-I+J-K) L | | 0 | 0 | |
| 翌年度に繰越すべき財源 M | | 0 | 0 | |
| 実質収支(L-M) | 黒字 | 0 | 0 | |
| | 赤字(△) | 0 | 0 | |
| 収益的収支比率(%) A/(B+F) | | 151.5 | 153.0 | |
| 赤字比率(%) | | — | — | |
| 地方債現在高 | | 4,470 | 2,980 | |
| 支出決算規模 | | 45,306 | 42,357 | |
| 繰入金 | 当年度繰入金合計 | | 2,513 | 1,900 |
| | うち | 収益的収支基準内繰入金 | 0 | 0 |
| | | 収益的収支基準外繰入金 | 0 | 0 |
| | うち | 資本的収支基準内繰入金 | 0 | 0 |
| | | 資本的収支基準外繰入金 | 2,513 | 1,900 |

※本表は施設別ではなく、事業一本で作成された歳入・歳出の状況を転記したものである。

※本表は施設別ではなく、事業一本で作成された歳入・歳出の状況を転記したものである。

※本表は施設ごとに作成された施設及び業務概況を転記したものである。

駐車場整備事業の経営状況(法非適)

団体名: 袖ヶ浦市

(金額:千円)

| 駐車場名 | | | 袖ヶ浦バスターミナル | |
|-----------------|--------------------------------------|-------------|-------------|-------------|
| 供用開始年月日 | | | 平成09年12月19日 | |
| 一般会計との合併施行実施の有無 | | | 無 | |
| 指定管理者制度 | | | 代行制 | |
| 年度 | | | 平成26年度 | 平成27年度 |
| 施設 | 構造(形式／搬入方法) | | 広場式／自走式 | 広場式／自走式 |
| | 駐車場使用面積(㎡) | | 2,560 | 2,560 |
| | 収容台数(台) | | 85 | 85 |
| | 営業時間 | | 00:00～24:00 | 00:00～24:00 |
| 総事業費 | | | 184,914 | 184,914 |
| 財源内訳 | 無利子貸付金 | | 0 | 0 |
| | 地方公共団体金融機構資金 | | 0 | 0 |
| | 銀行等引受資金 | | 0 | 0 |
| | その他 | | 184,914 | 184,914 |
| 料金(円) | 時間 きめ | 普通自動車 | 500 | 500 |
| | | 小型自動車 | 500 | 500 |
| | | 乗合型自動車 | | |
| | 月 きめ | 全日 | | |
| | | 昼間 | | |
| | | 夜間 | | |
| | 現行料金実施年月日 | | 平成15年04月01日 | 平成15年04月01日 |
| 1日平均 駐車台数 | 事業計画上の数値 | 103 | 105 | |
| | 実績 | 105 | 97 | |
| 修正回転率 | 事業計画上の数値 | 0.0 | 0.0 | |
| | 実績 | 0.0 | 0.0 | |
| 収支 | 当 年 度 | 収入(ア) | 21,496 | 19,503 |
| | | うち 他会計繰入金 | 0 | 0 |
| | | 支出(イ) | 21,393 | 19,503 |
| | | うち 職員給与費 | 0 | 0 |
| | | 収支差(アーイ) | 103 | 0 |
| | 供 用 開 始 以 降 累 計 | 収入(ア) | 350,109 | 369,612 |
| | | うち 他会計繰入金 | 0 | 0 |
| | | 支出(イ) | 257,027 | 276,530 |
| | | うち 職員給与費 | 0 | 0 |
| | | 収支差(アーイ) | 93,082 | 93,082 |
| 料金徴収委託 状況 | 委託年月日 | 平成19年04月01日 | 平成19年04月01日 | |
| | 委託先 | その他 | その他 | |
| | 委託料 | 13,380 | 12,048 | |
| 職員数 | 損益勘定所属職員(人) | | 0 | 0 |
| | 資本勘定所属職員(人) | | 0 | 0 |
| | 計(人) | | 0 | 0 |

| 年度 | | | 平成26年度 | 平成27年度 | |
|--------------------|-------------|-------------|----------|----------|--------|
| 項目 | | | | | |
| 収益的収支 | 総収益 A | | 42,793 | 40,457 | |
| | うち | 営業収益 | 42,793 | 40,457 | |
| | | うち | 料金収入 | 42,793 | 40,457 |
| | | | 受託工事収益 | 0 | 0 |
| | | 営業外収益 | | 0 | 0 |
| | | うち | 他会計繰入金 | 0 | 0 |
| | 総費用 B | | 26,747 | 24,961 | |
| | うち | 営業費用 | 26,688 | 24,918 | |
| | | うち | 職員給与と費 | 0 | 0 |
| | | | 受託工事費 | 0 | 0 |
| | | 営業外費用 | | 59 | 43 |
| | | うち | 支払利息 | 59 | 43 |
| | 収支差引(A-B) C | | 16,046 | 15,496 | |
| 資本的収支 | 資本的収入 D | | 2,513 | 1,900 | |
| | うち | 地方債 | 0 | 0 | |
| | | 他会計補助金 | 2,513 | 1,900 | |
| | 資本的支出 E | | 18,559 | 17,396 | |
| | うち | 建設改良費 | 1,023 | 410 | |
| | | 地方債償還金 F | 1,490 | 1,490 | |
| | | 他会計への繰出金 | 16,046 | 15,496 | |
| | 収支差引(D-E) G | | △ 16,046 | △ 15,496 | |
| 収支再差引(C+G) H | | 0 | 0 | | |
| 積立金 I | | 0 | 0 | | |
| 前年度からの繰越金 J | | 0 | 0 | | |
| 前年度繰上充用金 K | | 0 | 0 | | |
| 形式収支(H-I+J-K) L | | 0 | 0 | | |
| 翌年度に繰越すべき財源 M | | 0 | 0 | | |
| 実質収支(L-M) | 黒字 | | 0 | 0 | |
| | 赤字(△) | | 0 | 0 | |
| 収益的収支比率(%) A/(B+F) | | | 151.5 | 153.0 | |
| 赤字比率(%) | | | — | — | |
| 地方債現在高 | | | 4,470 | 2,980 | |
| 支出決算規模 | | | 45,306 | 42,357 | |
| 繰入金 | 当年度繰入金合計 | | 2,513 | 1,900 | |
| | うち | 収益的収支基準内繰入金 | 0 | 0 | |
| | | 収益的収支基準外繰入金 | 0 | 0 | |
| | うち | 資本的収支基準内繰入金 | 0 | 0 | |
| | | 資本的収支基準外繰入金 | 2,513 | 1,900 | |

※本表は施設別ではなく、事業一本で作成された歳入・歳出の状況を転記したものである。

※本表は施設ごとに作成された施設及び業務概況を転記したものである。

駐車場整備事業の経営状況(法非適)

団体名: 香取市

(金額:千円)

| 駐車場名 | | | 町並み観光駐車場 | |
|-----------------|--------------|-------------|-------------|-------------|
| 供用開始年月日 | | | 平成24年10月01日 | |
| 一般会計との合併施行実施の有無 | | | 無 | |
| 指定管理者制度 | | | 無 | |
| 年度 | | | 平成26年度 | 平成27年度 |
| 項目 | | | 平成26年度 | 平成27年度 |
| 施設 | 構造(形式／搬入方法) | | 広場式／自走式 | 広場式／自走式 |
| | 駐車場使用面積(㎡) | | 2,480 | 2,480 |
| | 収容台数(台) | | 70 | 70 |
| | 営業時間 | | 9:00～17:00 | 9:00～17:00 |
| 総事業費 | | | 891 | 891 |
| 財源内訳 | 無利子貸付金 | | 0 | 0 |
| | 地方公共団体金融機構資金 | | 0 | 0 |
| | 銀行等引受資金 | | 0 | 0 |
| | その他 | | 0 | 0 |
| 料金(円) | 時間きめ | 普通自動車 | 500 | 500 |
| | | 小型自動車 | | |
| | | 乗合型自動車 | | |
| | 月きめ | 全日 | | |
| | | 昼間 | | |
| | | 夜間 | | |
| | 現行料金実施年月日 | | 平成24年10月01日 | 平成24年10月01日 |
| 1日平均 駐車台数 | 事業計画上の数値 | 46 | 39 | |
| | 実績 | 43 | 49 | |
| 修正回転率 | 事業計画上の数値 | 0.0 | 0.0 | |
| | 実績 | 0.0 | 0.0 | |
| 収支 | 当年度 | 収入(ア) | 7,927 | 8,992 |
| | | うち 他会計繰入金 | 0 | 0 |
| | | 支出(イ) | 7,927 | 3,679 |
| | | うち 職員給与費 | 0 | 0 |
| | | 収支差(アーイ) | 0 | 5,313 |
| | 供用開始以降累計 | 収入(ア) | 19,021 | 28,013 |
| | | うち 他会計繰入金 | 0 | 0 |
| | | 支出(イ) | 12,213 | 15,892 |
| | | うち 職員給与費 | 0 | 0 |
| 収支差(アーイ) | | 6,808 | 12,121 | |
| 料金徴収委託状況 | 委託年月日 | 平成24年10月01日 | 平成24年10月01日 | |
| | 委託先 | その他 | その他 | |
| | 委託料 | 3,204 | 3,541 | |
| 職員数 | 損益勘定所属職員(人) | | 0 | 0 |
| | 資本勘定所属職員(人) | | 0 | 0 |
| | 計(人) | | 0 | 0 |

※本表は施設ごとに作成された施設及び業務概況を転記したものである。

| 年度 | | | 平成26年度 | 平成27年度 | |
|--------------------|----------|-------------|----------|--------|--------|
| 項目 | | | | | |
| 収益的収支 | 総収益 A | | 30,765 | 32,139 | |
| | うち | 営業収益 | 30,765 | 32,139 | |
| | | うち | 料金収入 | 30,765 | 32,139 |
| | | | 受託工事収益 | 0 | 0 |
| | | 営業外収益 | | 0 | 0 |
| | | うち | 他会計繰入金 | 0 | 0 |
| | 総費用 B | | 11,630 | 11,878 | |
| | うち | 営業費用 | 11,630 | 11,878 | |
| | | うち | 職員給与費 | 0 | 0 |
| | | | 受託工事費 | 0 | 0 |
| | | 営業外費用 | | 0 | 0 |
| | | うち | 支払利息 | 0 | 0 |
| | | 収支差引(A-B) C | | 19,135 | 20,261 |
| | 資本的収支 | 資本的収入 D | | 0 | 0 |
| うち | | 地方債 | 0 | 0 | |
| | | 他会計補助金 | 0 | 0 | |
| 資本的支出 E | | 19,135 | 20,261 | | |
| うち | | 建設改良費 | 891 | 0 | |
| | | 地方債償還金 F | 0 | 0 | |
| | | 他会計への繰出金 | 18,244 | 20,261 | |
| 収支差引(D-E) G | | △ 19,135 | △ 20,261 | | |
| 収支再差引(C+G) H | | 0 | 0 | | |
| 積立金 I | | 0 | 0 | | |
| 前年度からの繰越金 J | | 0 | 0 | | |
| 前年度繰上充用金 K | | 0 | 0 | | |
| 形式収支(H-I+J-K) L | | 0 | 0 | | |
| 翌年度に繰越すべき財源 M | | 0 | 0 | | |
| 実質収支(L-M) | 黒字 | | 0 | 0 | |
| | 赤字(△) | | 0 | 0 | |
| 収益的収支比率(%) A/(B+F) | | | 264.5 | 270.6 | |
| 赤字比率(%) | | | — | — | |
| 地方債現在高 | | | 0 | 0 | |
| 支出決算規模 | | | 30,765 | 32,139 | |
| 繰入金 | 当年度繰入金合計 | | 0 | 0 | |
| | うち | 収益的収支基準内繰入金 | 0 | 0 | |
| | | 収益的収支基準外繰入金 | 0 | 0 | |
| | うち | 資本的収支基準内繰入金 | 0 | 0 | |
| | | 資本的収支基準外繰入金 | 0 | 0 | |

※本表は施設別ではなく、事業一本で作成された歳入・歳出の状況を転記したものである。

駐車場整備事業の経営状況(法非適)

団体名: 香取市

(金額:千円)

| 駐車場名 | | 佐原駅北駐車場 | |
|-----------------|--------------|-------------|-------------------------|
| 供用開始年月日 | | 昭和52年02月01日 | |
| 一般会計との合併施行実施の有無 | | 無 | |
| 指定管理者制度 | | 代行制 | |
| 項目 | | 平成26年度 | 平成27年度 |
| 施設 | 構造(形式／搬入方法) | 広場式／自走式 | 広場式／自走式 |
| | 駐車場使用面積(㎡) | 5,610 | 5,610 |
| | 収容台数(台) | 220 | 220 |
| | 営業時間 | 00:00～24:00 | 00:00～24:00 |
| | 総事業費 | 33,180 | 33,180 |
| 財源内訳 | 無利子貸付金 | 0 | 0 |
| | 地方公共団体金融機構資金 | 0 | 0 |
| | 銀行等引受資金 | 0 | 0 |
| | その他 | 33,180 | 33,180 |
| 料金(円) | 時間 きめ | 普通自動車 | 300 |
| | | 小型自動車 | |
| | | 乗合型自動車 | |
| | 月 きめ | 全日 | |
| | | 昼間 | |
| | | 夜間 | |
| | 現行料金実施年月日 | | 昭和56年04月01日 昭和56年04月01日 |
| 1日平均 駐車台数 | 事業計画上の数値 | 198 | 198 |
| | 実績 | 185 | 185 |
| 修正回転率 | 事業計画上の数値 | 0.0 | 0.0 |
| | 実績 | 0.0 | 0.0 |
| 収支 | 当年度 | 収入(ア) | 22,838 |
| | | うち 他会計繰入金 | 0 |
| | | 支出(イ) | 22,838 |
| | | うち 職員給与費 | 0 |
| | | 収支差(アーイ) | 0 |
| | 供用開始以降累計 | 収入(ア) | 136,467 |
| | | うち 他会計繰入金 | 0 |
| | | 支出(イ) | 64,168 |
| | | うち 職員給与費 | 0 |
| | | 収支差(アーイ) | 72,299 |
| 料金徴収委託状況 | 委託年月日 | 平成17年07月07日 | 平成17年07月07日 |
| | 委託先 | その他 | その他 |
| | 委託料 | 7,886 | 7,886 |
| 職員数 | 損益勘定所属職員(人) | 0 | 0 |
| | 資本勘定所属職員(人) | 0 | 0 |
| | 計(人) | 0 | 0 |

| 項目 | | 年度 | 平成26年度 | 平成27年度 |
|--------------------|--------------|-------------|----------|----------|
| 収益的収支 | 総収益 A | | 30,765 | 32,139 |
| | うち | 営業収益 | 30,765 | 32,139 |
| | | 料金収入 | 30,765 | 32,139 |
| | | 受託工事収益 | 0 | 0 |
| | | 営業外収益 | 0 | 0 |
| | | 他会計繰入金 | 0 | 0 |
| | 総費用 B | | 11,630 | 11,878 |
| | うち | 営業費用 | 11,630 | 11,878 |
| | | 職員給与費 | 0 | 0 |
| | | 受託工事費 | 0 | 0 |
| | | 営業外費用 | 0 | 0 |
| | | 支払利息 | 0 | 0 |
| | 収支差引(A-B) C | | 19,135 | 20,261 |
| 資本的収支 | 資本的収入 D | | 0 | 0 |
| | うち | 地方債 | 0 | 0 |
| | | 他会計補助金 | 0 | 0 |
| | 資本的支出 E | | 19,135 | 20,261 |
| | うち | 建設改良費 | 891 | 0 |
| | | 地方債償還金 F | 0 | 0 |
| | | 他会計への繰出金 | 18,244 | 20,261 |
| | 収支差引(D-E) G | | △ 19,135 | △ 20,261 |
| | 収支再差引(C+G) H | | 0 | 0 |
| | 積立金 I | | 0 | 0 |
| 前年度からの繰越金 J | | | 0 | 0 |
| 前年度繰上充用金 K | | | 0 | 0 |
| 形式収支(H-I+J-K) L | | | 0 | 0 |
| 翌年度に繰越すべき財源 M | | | 0 | 0 |
| 実質収支(L-M) | 黒字 | | 0 | 0 |
| | 赤字(△) | | 0 | 0 |
| 収益的収支比率(%) A/(B+F) | | | 264.5 | 270.6 |
| 赤字比率(%) | | | — | — |
| 地方債現在高 | | | 0 | 0 |
| 支出決算規模 | | | 30,765 | 32,139 |
| 繰入金 | 当年度繰入金合計 | | 0 | 0 |
| | うち | 収益的収支基準内繰入金 | 0 | 0 |
| | | 収益的収支基準外繰入金 | 0 | 0 |
| | うち | 資本的収支基準内繰入金 | 0 | 0 |
| | | 資本的収支基準外繰入金 | 0 | 0 |

※本表は施設別ではなく、事業一本で作成された歳入・歳出の状況を転記したものである。

※本表は施設ごとに作成された施設及び業務概況を転記したものである。

介護サービス事業の経営状況(法非適)

団体名: 千葉市

(金額:千円)

| 施設種別名 | | 老人デイサービスセンター | |
|-----------|-----------------|---------------------|--------|
| 施設名 | | 千葉市中央・花見川・美浜いきいきプラザ | |
| 事業開始年月日 | | 平成12年04月01日 | |
| 経営形態 | | 指定管理者制度代行制 | |
| 特別会計設置の有無 | | 無 | |
| 項目 | 年度 | 平成26年度 | 平成27年度 |
| 施設 | 施設数 | 3 | 3 |
| | 指定介護老人福祉施設(人) | 0 | 0 |
| | 介護老人保健施設(人) | 0 | 0 |
| | 通所介護(人) | 95 | 95 |
| | 通所リハビリテーション(人) | 0 | 0 |
| | 短期入所生活介護(人) | 0 | 0 |
| | 延床面積(㎡) | 325 | 325 |
| 施設サービス | 居室床面積(㎡) | 0 | 0 |
| | 施設サービス日数(日) | 0 | 0 |
| | 年延施設サービス利用者数(人) | 0 | 0 |
| 業務 | 年延入所定員(人) | 0 | 0 |
| | 訪問介護 | 0 | 0 |
| | 訪問入浴介護 | 0 | 0 |
| 業務 | 訪問看護 | 0 | 0 |
| | 訪問リハビリテーション | 0 | 0 |
| | 居宅療養管理指導 | 0 | 0 |
| 業務 | 通所介護 | 920 | 923 |
| | 通所リハビリテーション | 21,879 | 23,709 |
| | 短期入所生活介護 | 0 | 0 |
| 業務 | 短期入所療養介護 | 0 | 0 |
| | 福祉用具貸与 | 0 | 0 |
| | 居宅介護支援 | 0 | 0 |
| その他 | 介護サービス日数(日) | 0 | 0 |
| | 年延介護サービス利用者数(人) | 0 | 0 |
| | うち医療分 | 0 | 0 |
| 職員数 | 医師(人) | 0 | 0 |
| | 看護職員(人) | 0 | 0 |
| | 介護職員(人) | 0 | 0 |
| 職員数 | 介護支援専門員(人) | 0 | 0 |
| | 理学療法士又は作業療法士(人) | 0 | 0 |
| | 事務職員(人) | 0 | 0 |
| 勘定別 | その他職員(人) | 0 | 0 |
| | 計(人) | 0 | 0 |
| | 計(人) | 0 | 0 |
| 勘定別 | 損益勘定所属職員(人) | 0 | 0 |
| | 資本勘定所属職員(人) | 0 | 0 |
| | | 0 | 0 |

| 項目 | 年度 | 平成26年度 | 平成27年度 |
|--------------------|-----------------|---------|---------|
| 収益的収支 | 総収益 A | 220,065 | 216,976 |
| | 介護サービス収益 | 189,319 | 197,714 |
| | うち 料金収入 | 189,319 | 197,714 |
| | 介護サービス外収益 | 30,746 | 19,262 |
| | うち 他会計繰入金 | 30,746 | 19,262 |
| | 総費用 B | 220,065 | 216,976 |
| | 介護サービス費用 | 217,364 | 214,978 |
| 収益的収支 | うち 職員給与費 | 0 | 0 |
| | 介護サービス外費用 | 2,701 | 1,998 |
| | うち 支払利息 | 2,701 | 1,998 |
| | 収支差引(A-B) C | 0 | 0 |
| 資本的収支 | 資本的収入 D | 34,788 | 35,491 |
| | うち 地方債 | 0 | 0 |
| | 他会計補助金 | 34,788 | 35,491 |
| | 資本的支出 E | 34,788 | 35,491 |
| | うち 建設改良費 | 0 | 0 |
| | 地方債償還金 F | 34,788 | 35,491 |
| | 他会計への繰出金 | 0 | 0 |
| 資本的収支 | 収支差引(D-E) G | 0 | 0 |
| | 収支再差引(C+G) H | 0 | 0 |
| | 積立金 I | 0 | 0 |
| | 前年度からの繰越金 J | 0 | 0 |
| | 前年度繰上充入金 K | 0 | 0 |
| | 形式収支(H-I+J-K) L | 0 | 0 |
| | 翌年度に繰越すべき財源 M | 0 | 0 |
| 実質収支(L-M) | 黒字 | 0 | 0 |
| | 赤字(△) | 0 | 0 |
| 収益的収支比率(%) A/(B+F) | | 86.3 | 85.9 |
| 赤字比率(%) | | — | — |
| 地方債現在高 ※ | | 109,008 | 73,517 |
| 支出決算規模 | | 254,853 | 252,467 |
| 繰入金 | 当年度繰入金合計 | 65,534 | 54,753 |
| | うち 収益的収支基準内繰入金 | 0 | 0 |
| | 収益的収支基準外繰入金 | 30,746 | 19,262 |
| | 資本的収支基準内繰入金 | 0 | 0 |
| | 資本的収支基準外繰入金 | 34,788 | 35,491 |

※地方債現在高は施設別ではなく、事業一本で作成された内容を転記したものである。

介護サービス事業の経営状況(法非適)

団体名: 銚子市

(金額:千円)

| 施設種別名 | | 指定介護老人福祉施設 | |
|-----------|----------------|--------------------------|------------|
| 施設名 | | 外川園 | |
| 事業開始年月日 | | 平成12年04月01日 | |
| 経営形態 | | 指定管理者制度代行制 | |
| 特別会計設置の有無 | | 無 | |
| 項目 | 年度 | 平成26年度 | 平成27年度 |
| 施設 | 施設数 | 0 | 0 |
| | 指定介護老人福祉施設(人) | 0 | 0 |
| | 介護老人保健施設(人) | 0 | 0 |
| | 通所介護(人) | 0 | 0 |
| | 通所リハビリテーション(人) | 0 | 0 |
| | 短期入所生活介護(人) | 0 | 0 |
| | 延床面積(㎡) | 0 | 0 |
| 業務 | 居室床面積(㎡) | 0 | 0 |
| | 施設サービス | 施設サービス日数(日) | 0 |
| | | 年延施設サービス利用者数(人) | 0 |
| | | 年延入所定員(人) | 0 |
| | 訪問介護 | 訪問介護サービス日数(日) | 0 |
| | | 年延訪問介護サービス利用者数(人) | 0 |
| | 訪問入浴介護 | 訪問入浴サービス日数(日) | 0 |
| | | 年延訪問入浴サービス利用者数(人) | 0 |
| | 訪問看護 | 訪問看護サービス日数(日) | 0 |
| | | 年延訪問看護サービス利用者数(人) | 0 |
| | 訪問リハビリテーション | 訪問リハビリテーションサービス日数(日) | 0 |
| | | 年延訪問リハビリテーションサービス利用者数(人) | 0 |
| | 居宅療養管理指導 | 居宅療養管理指導サービス日数(日) | 0 |
| | | 年延居宅療養管理指導サービス利用者数(人) | 0 |
| | 通所介護 | 通所介護サービス日数(日) | 0 |
| | | 年延通所介護サービス利用者数(人) | 0 |
| | 通所リハビリテーション | 通所リハビリテーションサービス日数(日) | 0 |
| | | 年延通所リハビリテーションサービス利用者数(人) | 0 |
| | 短期入所生活介護 | 短期入所生活介護サービス日数(日) | 0 |
| | | 年延短期入所生活介護サービス利用者数(人) | 0 |
| | | 年延入所定員(人) | 0 |
| | 短期入所療養介護 | 短期入所療養介護サービス日数(日) | 0 |
| | | 年延短期入所療養介護サービス利用者数(人) | 0 |
| | 福祉用具貸与 | 福祉用具貸与サービス利用者数(人) | 0 |
| | 居宅介護支援 | 居宅介護支援サービス利用者数(人) | 0 |
| | その他 | 介護サービス日数(日) | 0 |
| | | 年延介護サービス利用者数(人) | 0 |
| | うち医療分 | 訪問看護 | 年延外来患者数(人) |
| | | 訪問リハビリテーション | 年延外来患者数(人) |
| | | 居宅療養管理指導 | 年延外来患者数(人) |
| 職員数 | 職種別 | 医師(人) | 0 |
| | | 看護職員(人) | 0 |
| | | 介護職員(人) | 0 |
| | | 介護支援専門員(人) | 0 |
| | | 理学療法士又は作業療法士(人) | 0 |
| | | 事務職員(人) | 0 |
| | | その他職員(人) | 0 |
| | | 計(人) | 0 |
| | 勘定別 | 計(人) | 0 |
| | | 損益勘定所属職員(人) | 0 |
| | | 資本勘定所属職員(人) | 0 |

| 項目 | 年度 | 平成26年度 | 平成27年度 |
|--------------------|--------------|-------------|--------|
| 収益的収支 | 総収益 A | | 0 |
| | うち | 介護サービス収益 | 0 |
| | | うち 料金収入 | 0 |
| | | 介護サービス外収益 | 0 |
| | | うち 他会計繰入金 | 0 |
| | 総費用 B | | 0 |
| | うち | 介護サービス費用 | 0 |
| | | うち 職員給与費 | 0 |
| | | 介護サービス外費用 | 0 |
| | | うち 支払利息 | 0 |
| | 収支差引(A-B) C | | 0 |
| 資本的収支 | 資本的収入 D | | 0 |
| | うち | 地方債 | 0 |
| | | 他会計補助金 | 0 |
| | 資本的支出 E | | 0 |
| | うち | 建設改良費 | 0 |
| | | 地方債償還金 | 0 |
| | | 他会計への繰出金 | 0 |
| | 収支差引(D-E) G | | 0 |
| | 収支再差引(C+G) H | | 0 |
| | 積立金 I | | 0 |
| 前年度からの繰越金 J | | 0 | 0 |
| 前年度繰上充入金 K | | 0 | 0 |
| 形式収支(H-I+J-K) L | | 0 | 0 |
| 翌年度に繰越すべき財源 M | | 0 | 0 |
| 実質収支(L-M) | 黒字 | 0 | 0 |
| | 赤字(△) | 0 | 0 |
| 収益的収支比率(%) A/(B+F) | | — | — |
| 赤字比率(%) | | — | — |
| 地方債現在高 ※ | | 0 | 0 |
| 支出決算規模 | | 0 | 0 |
| 繰入金 | 当年度繰入金合計 | | 0 |
| | うち | 収益的収支基準内繰入金 | 0 |
| | | 収益的収支基準外繰入金 | 0 |
| | うち | 資本的収支基準内繰入金 | 0 |
| | | 資本的収支基準外繰入金 | 0 |

※地方債現在高は施設別ではなく、事業一本で作成された内容を転記したものである。

介護サービス事業の経営状況(法非適)

団体名: 市川市

(金額:千円)

| 施設種別名 | | | 介護老人保健施設 | | |
|-----------|-------------|-----------------|-----------------|-------------|-------|
| 施設名 | | | 介護老人保健施設ゆうゆう | | |
| 事業開始年月日 | | | 平成12年04月01日 | | |
| 経営形態 | | | 直営 | | |
| 特別会計設置の有無 | | | 有 | | |
| 年度 | | | 平成26年度 | 平成27年度 | |
| 項目 | | | 平成26年度 | 平成27年度 | |
| 施設 | 施設数 | 施設数 | 1 | 1 | |
| | | 定員 | 指定介護老人福祉施設(人) | 0 | 0 |
| | | | 介護老人保健施設(人) | 150 | 150 |
| | | | 通所介護(人) | 0 | 0 |
| | | | 通所リハビリテーション(人) | 20 | 20 |
| | | | 短期入所生活介護(人) | 0 | 0 |
| | | 延床面積(㎡) | | 6,562 | 6,562 |
| 居室床面積(㎡) | | 1,931 | 1,931 | | |
| 業務 | 施設サービス | 施設サービス日数(日) | 365 | 366 | |
| | | 年延施設サービス利用者数(人) | 41,883 | 34,367 | |
| | | 年延入所定員(人) | 54,750 | 54,900 | |
| | 居宅サービス | 訪問介護 | 居宅サービス日数(日) | 0 | 0 |
| | | | 年延居宅サービス利用者数(人) | 0 | 0 |
| | | 訪問入浴介護 | 居宅サービス日数(日) | 0 | 0 |
| | | | 年延居宅サービス利用者数(人) | 0 | 0 |
| | | 訪問看護 | 居宅サービス日数(日) | 0 | 0 |
| | | | 年延居宅サービス利用者数(人) | 0 | 0 |
| | | 訪問リハビリテーション | 居宅サービス日数(日) | 0 | 0 |
| | | | 年延居宅サービス利用者数(人) | 0 | 0 |
| | | 居宅療養管理指導 | 年延居宅サービス利用者数(人) | 0 | 0 |
| | | | 通所介護 | 居宅サービス日数(日) | 0 |
| | | 年延居宅サービス利用者数(人) | | 0 | 0 |
| | | 通所リハビリテーション | 居宅サービス日数(日) | 245 | 243 |
| | | | 年延居宅サービス利用者数(人) | 2,144 | 1,686 |
| | | 短期入所生活介護 | 居宅サービス日数(日) | 0 | 0 |
| | | | 年延居宅サービス利用者数(人) | 0 | 0 |
| | | 短期入所療養介護 | 年延入所定員(人) | 0 | 0 |
| | | | 居宅サービス日数(日) | 365 | 366 |
| | | 福祉用具貸与 | 年延居宅サービス利用者数(人) | 3,119 | 2,157 |
| | | | 年延居宅介護支援利用者数(人) | 0 | 0 |
| | その他 | 介護サービス日数(日) | 0 | 0 | |
| | | 年延介護サービス利用者数(人) | 0 | 0 | |
| うち医療分 | 訪問看護 | 年延外来患者数(人) | 0 | 0 | |
| | 訪問リハビリテーション | 年延外来患者数(人) | 0 | 0 | |
| | 居宅療養管理指導 | 年延外来患者数(人) | 0 | 0 | |
| 職員数 | 職種別 | 医師(人) | 1 | 1 | |
| | | 看護職員(人) | 20 | 19 | |
| | | 介護職員(人) | 77 | 75 | |
| | | 介護支援専門員(人) | 1 | 1 | |
| | | 理学療法士又は作業療法士(人) | 4 | 4 | |
| | | 事務職員(人) | 3 | 4 | |
| | | その他職員(人) | 4 | 4 | |
| | | 計(人) | 110 | 108 | |
| | 勘定別 | 計(人) | 110 | 108 | |
| | | 損益勘定所属職員(人) | 110 | 108 | |
| | | 資本勘定所属職員(人) | 0 | 0 | |

| 項目 | 年度 | 平成26年度 | 平成27年度 | | |
|--------------------|----------|-------------|-----------|---------|----------|
| 収益的収支 | 総収益 A | | 939,161 | 916,207 | |
| | うち | 介護サービス収益 | | 586,971 | 472,056 |
| | | うち | 料金収入 | 527,400 | 418,508 |
| | | 介護サービス外収益 | | 352,190 | 444,151 |
| | | うち | 他会計繰入金 | 348,831 | 440,724 |
| | | 総費用 B | | 937,489 | 934,780 |
| | うち | 介護サービス費用 | | 885,892 | 886,550 |
| | | うち | 職員給与費 | 603,605 | 617,737 |
| | | 介護サービス外費用 | | 51,597 | 48,230 |
| | | うち | 支払利息 | 51,597 | 48,230 |
| | | 収支差引(A-B) C | | 1,672 | △ 18,573 |
| | 資本的収支 | 資本的収入 D | | 151,169 | 154,536 |
| うち | | 地方債 | | 0 | 0 |
| | | 他会計補助金 | | 151,169 | 154,536 |
| | | 資本的支出 E | | 151,169 | 154,536 |
| うち | | 建設改良費 | | 0 | 0 |
| | | 地方債償還金 F | | 151,169 | 154,536 |
| | | 他会計への繰出金 | | 0 | 0 |
| | | 収支差引(D-E) G | | 0 | 0 |
| 収支再差引(C+G) H | | 1,672 | △ 18,573 | | |
| 積立金 I | | 0 | 0 | | |
| 前年度からの繰越金 J | | 16,901 | 18,573 | | |
| 前年度繰上充入金 K | | 0 | 0 | | |
| 形式収支(H-I+J-K) L | | 18,573 | 0 | | |
| 翌年度に繰越すべき財源 M | | 0 | 0 | | |
| 実質収支(L-M) | 黒字 | | 18,573 | 0 | |
| | 赤字(△) | | 0 | 0 | |
| 収益的収支比率(%) A/(B+F) | | 86.3 | 84.1 | | |
| 赤字比率(%) | | — | — | | |
| 地方債現在高 ※ | | 2,230,057 | 2,075,520 | | |
| 支出決算規模 | | 1,088,658 | 1,089,316 | | |
| 繰入金 | 当年度繰入金合計 | | 500,000 | 595,260 | |
| | うち | 収益的収支基準内繰入金 | | 0 | 0 |
| | | 収益的収支基準外繰入金 | | 348,831 | 440,724 |
| | うち | 資本的収支基準内繰入金 | | 0 | 0 |
| | | 資本的収支基準外繰入金 | | 151,169 | 154,536 |

※地方債現在高は施設別ではなく、事業一本で作成された内容を転記したものである。

介護サービス事業の経営状況(法非適)

団体名: 船橋市

(金額:千円)

| 施設種別名 | | 指定介護老人福祉施設 | |
|-----------|----------------|-----------------|--------|
| 施設名 | | 特別養護老人ホーム朋松苑 | |
| 事業開始年月日 | | 平成14年06月01日 | |
| 経営形態 | | 指定管理者制度利用料金制 | |
| 特別会計設置の有無 | | 無 | |
| 項目 | 年度 | 平成26年度 | 平成27年度 |
| 施設 | 施設数 | 1 | 1 |
| | 指定介護老人福祉施設(人) | 100 | 100 |
| | 介護老人保健施設(人) | 0 | 0 |
| | 通所介護(人) | 0 | 0 |
| | 通所リハビリテーション(人) | 0 | 0 |
| | 短期入所生活介護(人) | 0 | 0 |
| 延床面積(㎡) | | 4,670 | 4,670 |
| 居室床面積(㎡) | | 1,247 | 1,247 |
| 業務 | 施設サービス | 施設サービス日数(日) | 365 |
| | 定員 | 年延施設サービス利用者数(人) | 34,013 |
| | | 年延入所定員(人) | 36,500 |
| | | 年延入所定員(人) | 36,600 |
| | 居室サービス | 訪問介護 | 0 |
| | | 年延居室サービス利用者数(人) | 0 |
| | | 訪問介護 | 0 |
| | | 年延居室サービス利用者数(人) | 0 |
| | | 訪問看護 | 0 |
| | | 年延居室サービス利用者数(人) | 0 |
| | | 訪問リハビリテーション | 0 |
| | | 年延居室サービス利用者数(人) | 0 |
| | | 居室療養管理指導 | 0 |
| | | 年延居室サービス利用者数(人) | 0 |
| | | 通所介護 | 0 |
| | | 年延居室サービス利用者数(人) | 0 |
| | 短期入所生活介護 | 通所リハビリテーション | 0 |
| | | 年延居室サービス利用者数(人) | 0 |
| | | 短期入所生活介護 | 0 |
| | | 年延居室サービス利用者数(人) | 0 |
| | | 短期入所生活介護 | 0 |
| | | 年延居室サービス利用者数(人) | 0 |
| | | 短期入所生活介護 | 0 |
| | | 年延居室サービス利用者数(人) | 0 |
| | | 短期入所生活介護 | 0 |
| | | 年延居室サービス利用者数(人) | 0 |
| | | 短期入所生活介護 | 0 |
| | | 年延居室サービス利用者数(人) | 0 |
| | その他 | 介護サービス日数(日) | 0 |
| | | 年延介護サービス利用者数(人) | 0 |
| | | 年延介護サービス利用者数(人) | 0 |
| | うち医療分 | 訪問看護 | 0 |
| | | 訪問リハビリテーション | 0 |
| | | 居室療養管理指導 | 0 |
| 職員数 | 職種別 | 医師(人) | 0 |
| | | 看護職員(人) | 0 |
| | | 介護職員(人) | 0 |
| | | 介護支援専門員(人) | 0 |
| | | 理学療法士又は作業療法士(人) | 0 |
| | | 事務職員(人) | 1 |
| | | その他職員(人) | 0 |
| | | 計(人) | 1 |
| | 勘定別 | 計(人) | 1 |
| | | 損益勘定所属職員(人) | 1 |
| | | 資本勘定所属職員(人) | 0 |

| 項目 | 年度 | 平成26年度 | 平成27年度 |
|--------------------|--------------|-------------|---------|
| 収益的収支 | 総収益 A | 17,846 | 16,393 |
| | うち | 介護サービス収益 | 0 |
| | | うち 料金収入 | 0 |
| | | 介護サービス外収益 | 17,846 |
| | | うち 他会計繰入金 | 12,504 |
| | 総費用 B | 17,846 | 16,393 |
| | うち | 介護サービス費用 | 9,933 |
| | | うち 職員給与費 | 8,585 |
| | | 介護サービス外費用 | 7,913 |
| | | うち 支払利息 | 7,913 |
| | 収支差引(A-B) C | 0 | 0 |
| 資本的収支 | 資本的収入 D | 121,100 | 66,106 |
| | うち | 地方債 | 56,053 |
| | | 他会計補助金 | 65,047 |
| | 資本的支出 E | 121,100 | 66,106 |
| | うち | 建設改良費 | 56,062 |
| | | 地方債償還金 | 65,038 |
| | | 他会計への繰出金 | 0 |
| | 収支差引(D-E) G | 0 | 0 |
| | 収支再差引(C+G) H | 0 | 0 |
| | 積立金 I | 0 | 0 |
| 前年度からの繰越金 J | | 0 | 0 |
| 前年度繰上充入金 K | | 0 | 0 |
| 形式収支(H-I+J-K) L | | 0 | 0 |
| 翌年度に繰越すべき財源 M | | 0 | 0 |
| 実質収支(L-M) | 黒字 | 0 | 0 |
| | 赤字(△) | 0 | 0 |
| 収益的収支比率(%) A/(B+F) | | 21.5 | 19.9 |
| 赤字比率(%) | | — | — |
| 地方債現在高 ※ | | 673,863 | 607,931 |
| 支出決算規模 | | 138,946 | 82,499 |
| 繰入金 | 当年度繰入金合計 | 77,551 | 77,157 |
| | うち | 収益的収支基準内繰入金 | 0 |
| | | 収益的収支基準外繰入金 | 12,504 |
| | うち | 資本的収支基準内繰入金 | 0 |
| | | 資本的収支基準外繰入金 | 65,047 |

※地方債現在高は施設別ではなく、事業一本で作成された内容を転記したものである。

介護サービス事業の経営状況(法非適)

団体名: 船橋市

(金額:千円)

| 施設種別名 | | 老人短期入所施設 | |
|-----------|----------------|-----------------|------------|
| 施設名 | | 朋松苑短期入所施設 | |
| 事業開始年月日 | | 平成14年06月01日 | |
| 経営形態 | | 指定管理者制度利用料金制 | |
| 特別会計設置の有無 | | 無 | |
| 項目 | 年度 | 平成26年度 | 平成27年度 |
| 施設 | 施設数 | 1 | 1 |
| | 指定介護老人福祉施設(人) | 0 | 0 |
| | 介護老人保健施設(人) | 0 | 0 |
| | 通所介護(人) | 0 | 0 |
| | 通所リハビリテーション(人) | 0 | 0 |
| | 短期入所生活介護(人) | 20 | 20 |
| 延床面積(㎡) | | 257 | 257 |
| 居室床面積(㎡) | | 257 | 257 |
| 業務 | 施設サービス | 施設サービス日数(日) | 0 |
| | | 年延施設サービス利用者数(人) | 0 |
| | | 年延入所定員(人) | 0 |
| | 訪問介護 | 居宅サービス日数(日) | 0 |
| | | 年延居宅サービス利用者数(人) | 0 |
| | 訪問入浴介護 | 居宅サービス日数(日) | 0 |
| | | 年延居宅サービス利用者数(人) | 0 |
| | 訪問看護 | 居宅サービス日数(日) | 0 |
| | | 年延居宅サービス利用者数(人) | 0 |
| | 訪問リハビリテーション | 居宅サービス日数(日) | 0 |
| | | 年延居宅サービス利用者数(人) | 0 |
| | 居宅療養管理指導 | 居宅サービス日数(日) | 0 |
| | | 年延居宅サービス利用者数(人) | 0 |
| | 通所介護 | 居宅サービス日数(日) | 0 |
| | | 年延居宅サービス利用者数(人) | 0 |
| | 通所リハビリテーション | 居宅サービス日数(日) | 0 |
| | | 年延居宅サービス利用者数(人) | 0 |
| | 短期入所生活介護 | 居宅サービス日数(日) | 365 |
| | | 年延居宅サービス利用者数(人) | 6,940 |
| | | 年延入所定員(人) | 7,300 |
| | 短期入所療養介護 | 居宅サービス日数(日) | 0 |
| | | 年延居宅サービス利用者数(人) | 0 |
| | 福祉用具貸与 | 居宅サービス日数(日) | 0 |
| | | 年延居宅サービス利用者数(人) | 0 |
| | 居宅介護支援 | 年延居宅介護支援利用者数(人) | 0 |
| | その他 | 介護サービス日数(日) | 0 |
| | | 年延介護サービス利用者数(人) | 0 |
| | うち医療分 | 訪問看護 | 年延外来患者数(人) |
| | | 訪問リハビリテーション | 年延外来患者数(人) |
| | | 居宅療養管理指導 | 年延外来患者数(人) |
| 職員数 | 職種別 | 医師(人) | 0 |
| | | 看護職員(人) | 0 |
| | | 介護職員(人) | 0 |
| | | 介護支援専門員(人) | 0 |
| | | 理学療法士又は作業療法士(人) | 0 |
| | | 事務職員(人) | 0 |
| | | その他職員(人) | 0 |
| | | 計(人) | 0 |
| | 勘定別 | 計(人) | 0 |
| | | 損益勘定所属職員(人) | 0 |
| | | 資本勘定所属職員(人) | 0 |

| 項目 | 年度 | 平成26年度 | 平成27年度 |
|--------------------|--------------|-------------|---------|
| 収益的収支 | 総収益 A | | 1,583 |
| | うち | 介護サービス収益 | 0 |
| | | うち 料金収入 | 0 |
| | | 介護サービス外収益 | 1,583 |
| | | うち 他会計繰入金 | 1,289 |
| | 総費用 B | | 1,583 |
| | うち | 介護サービス費用 | 1,147 |
| | | うち 職員給与費 | 1,073 |
| | | 介護サービス外費用 | 436 |
| | | うち 支払利息 | 436 |
| | 収支差引(A-B) C | | 0 |
| 資本的収支 | 資本的収入 D | | 6,670 |
| | うち | 地方債 | 3,087 |
| | | 他会計補助金 | 3,583 |
| | 資本的支出 E | | 6,670 |
| | うち | 建設改良費 | 3,088 |
| | | 地方債償還金 | 3,582 |
| | | 他会計への繰出金 | 0 |
| | 収支差引(D-E) G | | 0 |
| | 収支再差引(C+G) H | | 0 |
| | 積立金 I | | 0 |
| 前年度からの繰越金 J | | 0 | 0 |
| 前年度繰上充入金 K | | 0 | 0 |
| 形式収支(H-I+J-K) L | | 0 | 0 |
| 翌年度に繰越すべき財源 M | | 0 | 0 |
| 実質収支(L-M) | 黒字 | 0 | 0 |
| | 赤字(△) | 0 | 0 |
| 収益的収支比率(%) A/(B+F) | | 30.6 | 28.9 |
| 赤字比率(%) | | — | — |
| 地方債現在高 ※ | | 673,863 | 607,931 |
| 支出決算規模 | | 8,253 | 5,120 |
| 繰入金 | 当年度繰入金合計 | | 4,872 |
| | うち | 収益的収支基準内繰入金 | 0 |
| | | 収益的収支基準外繰入金 | 1,289 |
| | うち | 資本的収支基準内繰入金 | 0 |
| | | 資本的収支基準外繰入金 | 3,583 |

※地方債現在高は施設別ではなく、事業一本で作成された内容を転記したものである。

介護サービス事業の経営状況(法非適)

団体名: 船橋市

(金額:千円)

| 施設種別名 | | 老人デイサービスセンター | |
|-----------|----------------|-------------------|------------|
| 施設名 | | 北老人デイサービスセンター他4施設 | |
| 事業開始年月日 | | 平成06年10月01日 | |
| 経営形態 | | 指定管理者制度利用料金制 | |
| 特別会計設置の有無 | | 無 | |
| 項目 | 年度 | 平成26年度 | 平成27年度 |
| 施設 | 施設数 | 5 | 5 |
| | 指定介護老人福祉施設(人) | 0 | 0 |
| | 介護老人保健施設(人) | 0 | 0 |
| | 通所介護(人) | 136 | 134 |
| | 通所リハビリテーション(人) | 0 | 0 |
| | 短期入所生活介護(人) | 0 | 0 |
| | 延床面積(㎡) | 1,852 | 1,852 |
| 業務 | 居室床面積(㎡) | 0 | 0 |
| | 施設サービス | 施設サービス日数(日) | 0 |
| | | 年延施設サービス利用者数(人) | 0 |
| | | 年延入所定員(人) | 0 |
| | 訪問介護 | 居宅サービス日数(日) | 0 |
| | | 年延居宅サービス利用者数(人) | 0 |
| | 訪問入浴介護 | 居宅サービス日数(日) | 0 |
| | | 年延居宅サービス利用者数(人) | 0 |
| | 訪問看護 | 居宅サービス日数(日) | 0 |
| | | 年延居宅サービス利用者数(人) | 0 |
| | 訪問リハビリテーション | 居宅サービス日数(日) | 0 |
| | | 年延居宅サービス利用者数(人) | 0 |
| | 居宅療養管理指導 | 居宅サービス日数(日) | 0 |
| | | 年延居宅サービス利用者数(人) | 0 |
| | 通所介護 | 居宅サービス日数(日) | 1,365 |
| | | 年延居宅サービス利用者数(人) | 28,126 |
| | 通所リハビリテーション | 居宅サービス日数(日) | 0 |
| | | 年延居宅サービス利用者数(人) | 0 |
| | 短期入所生活介護 | 居宅サービス日数(日) | 0 |
| | | 年延居宅サービス利用者数(人) | 0 |
| | | 年延入所定員(人) | 0 |
| | 短期入所療養介護 | 居宅サービス日数(日) | 0 |
| | | 年延居宅サービス利用者数(人) | 0 |
| | 福祉用具貸与 | 居宅サービス日数(日) | 0 |
| | | 年延居宅サービス利用者数(人) | 0 |
| | 居宅介護支援 | 年延居宅介護支援利用者数(人) | 0 |
| | その他 | 介護サービス日数(日) | 0 |
| | | 年延介護サービス利用者数(人) | 0 |
| | うち医療分 | 訪問看護 | 年延外来患者数(人) |
| | | 訪問リハビリテーション | 年延外来患者数(人) |
| | | 居宅療養管理指導 | 年延外来患者数(人) |
| 職員数 | 職種別 | 医師(人) | 0 |
| | | 看護職員(人) | 0 |
| | | 介護職員(人) | 0 |
| | | 介護支援専門員(人) | 0 |
| | | 理学療法士又は作業療法士(人) | 0 |
| | | 事務職員(人) | 0 |
| | | その他職員(人) | 0 |
| | | 計(人) | 0 |
| | 勘定別 | 計(人) | 0 |
| | | 損益勘定所属職員(人) | 0 |
| | | 資本勘定所属職員(人) | 0 |

| 項目 | 年度 | 平成26年度 | 平成27年度 |
|--------------------|--------------|-------------|---------|
| 収益的収支 | 総収益 A | | 17,882 |
| | うち | 介護サービス収益 | 0 |
| | | うち 料金収入 | 0 |
| | | 介護サービス外収益 | 17,882 |
| | | うち 他会計繰入金 | 10,739 |
| | 総費用 B | | 17,882 |
| | うち | 介護サービス費用 | 15,797 |
| | | うち 職員給与費 | 1,073 |
| | | 介護サービス外費用 | 2,085 |
| | | うち 支払利息 | 2,085 |
| | 収支差引(A-B) C | | 0 |
| 資本的収支 | 資本的収入 D | | 45,247 |
| | うち | 地方債 | 13,760 |
| | | 他会計補助金 | 31,487 |
| | 資本的支出 E | | 45,247 |
| | うち | 建設改良費 | 22,992 |
| | | 地方債償還金 | 22,255 |
| | | 他会計への繰出金 | 0 |
| | 収支差引(D-E) G | | 0 |
| | 収支再差引(C+G) H | | 0 |
| | 積立金 I | | 0 |
| 前年度からの繰越金 J | | 0 | 0 |
| 前年度繰上充入金 K | | 0 | 0 |
| 形式収支(H-I+J-K) L | | 0 | 0 |
| 翌年度に繰越すべき財源 M | | 174 | 0 |
| 実質収支(L-M) | 黒字 | 0 | 0 |
| | 赤字(△) | 174 | 0 |
| 収益的収支比率(%) A/(B+F) | | 44.6 | 46.0 |
| 赤字比率(%) | | — | — |
| 地方債現在高 ※ | | 673,863 | 607,931 |
| 支出決算規模 | | 63,129 | 67,629 |
| 繰入金 | 当年度繰入金合計 | | 42,226 |
| | うち | 収益的収支基準内繰入金 | 0 |
| | | 収益的収支基準外繰入金 | 10,739 |
| | うち | 資本的収支基準内繰入金 | 0 |
| | | 資本的収支基準外繰入金 | 31,487 |

※地方債現在高は施設別ではなく、事業一本で作成された内容を転記したものである。

介護サービス事業の経営状況(法非適)

団体名: 船橋市

(金額:千円)

| 施設種別名 | | 指定訪問看護ステーション | |
|-----------|-----------------|-----------------------|------------|
| 施設名 | | 船橋市リハビリセンター訪問看護ステーション | |
| 事業開始年月日 | | 平成27年04月01日 | |
| 経営形態 | | 指定管理者制度利用料金制 | |
| 特別会計設置の有無 | | 無 | |
| 項目 | 年度 | 平成26年度 | 平成27年度 |
| 施設 | 施設数 | 1 | 1 |
| | 指定介護老人福祉施設(人) | 0 | 0 |
| | 介護老人保健施設(人) | 0 | 0 |
| | 通所介護(人) | 0 | 0 |
| | 通所リハビリテーション(人) | 0 | 0 |
| | 短期入所生活介護(人) | 0 | 0 |
| | 延床面積(㎡) | 87 | 47 |
| | 居室床面積(㎡) | 0 | 0 |
| 業務 | 施設サービス | | |
| | 施設サービス日数(日) | 0 | 0 |
| | 年延施設サービス利用者数(人) | 0 | 0 |
| | 年延入所定員(人) | 0 | 0 |
| | 訪問介護 | 居宅サービス日数(日) | 0 |
| | | 年延居宅サービス利用者数(人) | 0 |
| | 訪問入浴介護 | 居宅サービス日数(日) | 0 |
| | | 年延居宅サービス利用者数(人) | 0 |
| | 訪問看護 | 居宅サービス日数(日) | 244 |
| | | 年延居宅サービス利用者数(人) | 259 |
| | 訪問リハビリテーション | 居宅サービス日数(日) | 0 |
| | | 年延居宅サービス利用者数(人) | 0 |
| | 居宅療養管理指導 | 居宅サービス日数(日) | 0 |
| | | 年延居宅サービス利用者数(人) | 0 |
| | 通所介護 | 居宅サービス日数(日) | 0 |
| | | 年延居宅サービス利用者数(人) | 0 |
| | 通所リハビリテーション | 居宅サービス日数(日) | 0 |
| | | 年延居宅サービス利用者数(人) | 0 |
| | 短期入所生活介護 | 居宅サービス日数(日) | 0 |
| | | 年延居宅サービス利用者数(人) | 0 |
| | 短期入所療養介護 | 居宅サービス日数(日) | 0 |
| | | 年延居宅サービス利用者数(人) | 0 |
| | 福祉用具貸与 | 居宅サービス日数(日) | 0 |
| | | 年延居宅サービス利用者数(人) | 0 |
| | 居宅介護支援 | 年延居宅介護支援利用者数(人) | 0 |
| | その他 | 介護サービス日数(日) | 0 |
| | | 年延介護サービス利用者数(人) | 0 |
| | うち医療分 | 訪問看護 | 年延外来患者数(人) |
| | | 訪問リハビリテーション | 年延外来患者数(人) |
| | | 居宅療養管理指導 | 年延外来患者数(人) |
| 職員数 | 職種別 | 医師(人) | 0 |
| | | 看護職員(人) | 3 |
| | | 介護職員(人) | 0 |
| | | 介護支援専門員(人) | 0 |
| | | 理学療法士又は作業療法士(人) | 1 |
| | | 事務職員(人) | 0 |
| | | その他職員(人) | 0 |
| | | 計(人) | 4 |
| | 勘定別 | 計(人) | 4 |
| | | 損益勘定所属職員(人) | 4 |
| | | 資本勘定所属職員(人) | 0 |

| 項目 | 年度 | 平成26年度 | 平成27年度 |
|-------|--------------------|---------|---------|
| 収益的収支 | 総収益 A | 26,774 | 19,980 |
| | 介護サービス収益 | 8,985 | 0 |
| | うち 料金収入 | 8,985 | 0 |
| | 介護サービス外収益 | 17,789 | 19,980 |
| | うち 他会計繰入金 | 17,789 | 19,980 |
| | 総費用 B | 26,774 | 19,980 |
| | 介護サービス費用 | 26,774 | 19,980 |
| | うち 職員給与費 | 24,360 | 0 |
| | 介護サービス外費用 | 0 | 0 |
| | うち 支払利息 | 0 | 0 |
| 資本的収支 | 収支差引(A-B) C | 0 | 0 |
| | 資本的収入 D | 0 | 0 |
| | うち 地方債 | 0 | 0 |
| | 他会計補助金 | 0 | 0 |
| | 資本的支出 E | 0 | 0 |
| | 建設改良費 | 0 | 0 |
| | 地方債償還金 F | 0 | 0 |
| | 他会計への繰出金 | 0 | 0 |
| | 収支差引(D-E) G | 0 | 0 |
| | 収支再差引(C+G) H | 0 | 0 |
| 繰入金 | 積立金 I | 0 | 0 |
| | 前年度からの繰越金 J | 0 | 0 |
| | 前年度繰上充入金 K | 0 | 0 |
| | 形式収支(H-I+J-K) L | 0 | 0 |
| | 翌年度に繰越すべき財源 M | 0 | 0 |
| | 実質収支(L-M) | 0 | 0 |
| | 黒字 | 0 | 0 |
| | 赤字(△) | 0 | 0 |
| | 収益的収支比率(%) A/(B+F) | 100.0 | 100.0 |
| | 赤字比率(%) | — | — |
| 繰入金 | 地方債現在高 ※ | 673,863 | 607,931 |
| | 支出決算規模 | 26,774 | 19,980 |
| | 当年度繰入金合計 | 17,789 | 19,980 |
| | うち 収益的収支基準内繰入金 | 0 | 0 |
| | 収益的収支基準外繰入金 | 17,789 | 19,980 |
| | 資本的収支基準内繰入金 | 0 | 0 |
| | 資本的収支基準外繰入金 | 0 | 0 |
| | | | |
| | | | |
| | | | |

※地方債現在高は施設別ではなく、事業一本で作成された内容を転記したものである。

介護サービス事業の経営状況(法非適)

団体名: 野田市

(金額:千円)

| 施設種別名 | | 指定介護老人福祉施設 | |
|-----------|----------------|-----------------|--------|
| 施設名 | | 特別養護老人ホーム楽寿園 | |
| 事業開始年月日 | | 平成12年04月01日 | |
| 経営形態 | | 指定管理者制度利用料金制 | |
| 特別会計設置の有無 | | 無 | |
| 項目 | 年度 | 平成26年度 | 平成27年度 |
| 施設 | 施設数 | 1 | 1 |
| | 指定介護老人福祉施設(人) | 15 | 15 |
| | 介護老人保健施設(人) | 0 | 0 |
| | 通所介護(人) | 0 | 0 |
| | 通所リハビリテーション(人) | 0 | 0 |
| | 短期入所生活介護(人) | 0 | 0 |
| | 延床面積(㎡) | 489 | 489 |
| 業務 | 居室床面積(㎡) | 165 | 165 |
| | 施設サービス | 施設サービス日数(日) | 365 |
| | | 年延施設サービス利用者数(人) | 5,234 |
| | | 年延入所定員(人) | 5,475 |
| | 訪問介護 | 居宅サービス日数(日) | 0 |
| | | 年延居宅サービス利用者数(人) | 0 |
| | | 訪問介護 | 0 |
| | 訪問看護 | 居宅サービス日数(日) | 0 |
| | | 年延居宅サービス利用者数(人) | 0 |
| | | 訪問看護 | 0 |
| | 訪問リハビリテーション | 居宅サービス日数(日) | 0 |
| | | 年延居宅サービス利用者数(人) | 0 |
| | | 訪問リハビリテーション | 0 |
| | 居宅療養管理指導 | 居宅サービス日数(日) | 0 |
| | | 年延居宅サービス利用者数(人) | 0 |
| | | 通所介護 | 0 |
| | 通所介護 | 居宅サービス日数(日) | 0 |
| | | 年延居宅サービス利用者数(人) | 0 |
| | | 通所リハビリテーション | 0 |
| | 通所リハビリテーション | 居宅サービス日数(日) | 0 |
| | | 年延居宅サービス利用者数(人) | 0 |
| | | 短期入所生活介護 | 0 |
| | 短期入所生活介護 | 居宅サービス日数(日) | 0 |
| | | 年延居宅サービス利用者数(人) | 0 |
| | | 短期入所療養介護 | 0 |
| | 短期入所療養介護 | 居宅サービス日数(日) | 0 |
| | | 年延居宅サービス利用者数(人) | 0 |
| | | 福祉用具貸与 | 0 |
| | 福祉用具貸与 | 年延居宅サービス利用者数(人) | 0 |
| | | 居宅介護支援 | 0 |
| | その他 | 介護サービス日数(日) | 0 |
| | | 年延介護サービス利用者数(人) | 0 |
| | | うち医療分 | 0 |
| | うち医療分 | 訪問看護 | 0 |
| | | 訪問リハビリテーション | 0 |
| | | 居宅療養管理指導 | 0 |
| 職員数 | 職種別 | 医師(人) | 0 |
| | | 看護職員(人) | 0 |
| | | 介護職員(人) | 0 |
| | | 介護支援専門員(人) | 0 |
| | | 理学療法士又は作業療法士(人) | 0 |
| | | 事務職員(人) | 0 |
| | | その他職員(人) | 0 |
| | | 計(人) | 0 |
| | 勘定別 | 計(人) | 0 |
| | | 損益勘定所属職員(人) | 0 |
| | | 資本勘定所属職員(人) | 0 |

| 項目 | 年度 | 平成26年度 | 平成27年度 |
|-------|--------------------|--------|--------|
| 収益的収支 | 総収益 A | 1,920 | 1,495 |
| | うち 介護サービス収益 | 0 | 0 |
| | うち 料金収入 | 0 | 0 |
| | うち 介護サービス外収益 | 1,920 | 1,495 |
| | うち 他会計繰入金 | 1,920 | 1,495 |
| | 総費用 B | 1,920 | 1,495 |
| | うち 介護サービス費用 | 1,757 | 1,360 |
| | うち 職員給与費 | 0 | 0 |
| | うち 介護サービス外費用 | 163 | 135 |
| | うち 支払利息 | 163 | 135 |
| 資本的収支 | 収支差引(A-B) C | 0 | 0 |
| | 資本的収入 D | 1,387 | 1,415 |
| | うち 地方債 | 0 | 0 |
| | うち 他会計補助金 | 1,387 | 1,415 |
| | 資本的支出 E | 1,387 | 1,415 |
| | うち 建設改良費 | 0 | 0 |
| | うち 地方債償還金 | 1,387 | 1,415 |
| | うち 他会計への繰出金 | 0 | 0 |
| | 収支差引(D-E) G | 0 | 0 |
| | 収支再差引(C+G) H | 0 | 0 |
| 繰入金 | 積立金 I | 0 | 0 |
| | 前年度からの繰越金 J | 0 | 0 |
| | 前年度繰上充入金 K | 0 | 0 |
| | 形式収支(H-I+J-K) L | 0 | 0 |
| | 翌年度に繰越すべき財源 M | 0 | 0 |
| | 実質収支(L-M) | 0 | 0 |
| | 黒字 | 0 | 0 |
| | 赤字(△) | 0 | 0 |
| | 収益的収支比率(%) A/(B+F) | 58.1 | 51.4 |
| | 赤字比率(%) | — | — |
| 繰入金 | 地方債現在高 ※ | 7,087 | 5,672 |
| | 支出決算規模 | 3,307 | 2,910 |
| | 当年度繰入金合計 | 3,307 | 2,910 |
| | うち 収益的収支基準内繰入金 | 0 | 0 |
| | うち 収益的収支基準外繰入金 | 1,920 | 1,495 |
| | うち 資本的収支基準内繰入金 | 0 | 0 |
| | うち 資本的収支基準外繰入金 | 1,387 | 1,415 |
| | 繰入金 | | |
| | 繰入金 | | |
| | 繰入金 | | |

※地方債現在高は施設別ではなく、事業一本で作成された内容を転記したものである。

介護サービス事業の経営状況(法非適)

団体名: 野田市

(金額:千円)

| 施設種別名 | | 老人デイサービスセンター | |
|-----------|-----------------|-------------------|------------|
| 施設名 | | 岩木小学校老人デイサービスセンター | |
| 事業開始年月日 | | 平成22年04月01日 | |
| 経営形態 | | 指定管理者制度利用料金制 | |
| 特別会計設置の有無 | | 無 | |
| 項目 | 年度 | 平成26年度 | 平成27年度 |
| 施設 | 施設数 | 1 | 1 |
| | 指定介護老人福祉施設(人) | 0 | 0 |
| | 介護老人保健施設(人) | 0 | 0 |
| | 通所介護(人) | 25 | 25 |
| | 通所リハビリテーション(人) | 0 | 0 |
| | 短期入所生活介護(人) | 0 | 0 |
| | 延床面積(㎡) | 321 | 321 |
| | 居室床面積(㎡) | 0 | 0 |
| | 施設サービス | | |
| | 施設サービス日数(日) | 0 | 0 |
| 業務 | 年延施設サービス利用者数(人) | 0 | 0 |
| | 年延入所定員(人) | 0 | 0 |
| | 訪問介護 | 居宅サービス日数(日) | 0 |
| | | 年延居宅サービス利用者数(人) | 0 |
| | 訪問入浴介護 | 居宅サービス日数(日) | 0 |
| | | 年延居宅サービス利用者数(人) | 0 |
| | 訪問看護 | 居宅サービス日数(日) | 0 |
| | | 年延居宅サービス利用者数(人) | 0 |
| | 訪問リハビリテーション | 居宅サービス日数(日) | 0 |
| | | 年延居宅サービス利用者数(人) | 0 |
| | 居宅療養管理指導 | 居宅サービス日数(日) | 0 |
| | | 年延居宅サービス利用者数(人) | 0 |
| | 通所介護 | 居宅サービス日数(日) | 309 |
| | | 年延居宅サービス利用者数(人) | 5,549 |
| | 通所リハビリテーション | 居宅サービス日数(日) | 0 |
| | | 年延居宅サービス利用者数(人) | 0 |
| | 短期入所生活介護 | 居宅サービス日数(日) | 0 |
| | | 年延居宅サービス利用者数(人) | 0 |
| | 短期入所療養介護 | 居宅サービス日数(日) | 0 |
| | | 年延居宅サービス利用者数(人) | 0 |
| | 福祉用具貸与 | 居宅サービス日数(日) | 0 |
| | | 年延居宅サービス利用者数(人) | 0 |
| | 居宅介護支援 | 年延居宅介護支援利用者数(人) | 0 |
| | その他 | 介護サービス日数(日) | 0 |
| | | 年延介護サービス利用者数(人) | 0 |
| | うち医療分 | 訪問看護 | 年延外来患者数(人) |
| | | 訪問リハビリテーション | 年延外来患者数(人) |
| | | 居宅療養管理指導 | 年延外来患者数(人) |
| 職員数 | 職種別 | 医師(人) | 0 |
| | | 看護職員(人) | 0 |
| | | 介護職員(人) | 0 |
| | | 介護支援専門員(人) | 0 |
| | | 理学療法士又は作業療法士(人) | 0 |
| | | 事務職員(人) | 0 |
| | | その他職員(人) | 0 |
| | | 計(人) | 0 |
| | 勘定別 | 計(人) | 0 |
| | | 損益勘定所属職員(人) | 0 |
| | | 資本勘定所属職員(人) | 0 |

| 項目 | 年度 | 平成26年度 | 平成27年度 |
|--------------------|--------------|-------------|--------|
| 収益的収支 | 総収益 A | 1,553 | 664 |
| | うち | 介護サービス収益 | 0 |
| | | うち 料金収入 | 0 |
| | | 介護サービス外収益 | 1,553 |
| | | うち 他会計繰入金 | 1,553 |
| | 総費用 B | 1,553 | 664 |
| | うち | 介護サービス費用 | 1,553 |
| | | うち 職員給与費 | 0 |
| | | 介護サービス外費用 | 0 |
| | | うち 支払利息 | 0 |
| | 収支差引(A-B) C | 0 | 0 |
| 資本的収支 | 資本的収入 D | 0 | 0 |
| | うち | 地方債 | 0 |
| | | 他会計補助金 | 0 |
| | 資本的支出 E | 0 | 0 |
| | うち | 建設改良費 | 0 |
| | | 地方債償還金 F | 0 |
| | | 他会計への繰出金 | 0 |
| | 収支差引(D-E) G | 0 | 0 |
| | 収支再差引(C+G) H | 0 | 0 |
| | 積立金 I | 0 | 0 |
| 前年度からの繰越金 J | | 0 | 0 |
| 前年度繰上充入金 K | | 0 | 0 |
| 形式収支(H-I+J-K) L | | 0 | 0 |
| 翌年度に繰越すべき財源 M | | 0 | 0 |
| 実質収支(L-M) | 黒字 | 0 | 0 |
| | 赤字(△) | 0 | 0 |
| 収益的収支比率(%) A/(B+F) | | 100.0 | 100.0 |
| 赤字比率(%) | | — | — |
| 地方債現在高 ※ | | 7,087 | 5,672 |
| 支出決算規模 | | 1,553 | 664 |
| 繰入金 | 当年度繰入金合計 | 1,553 | 664 |
| | うち | 収益的収支基準内繰入金 | 0 |
| | | 収益的収支基準外繰入金 | 1,553 |
| | うち | 資本的収支基準内繰入金 | 0 |
| | | 資本的収支基準外繰入金 | 0 |

※地方債現在高は施設別ではなく、事業一本で作成された内容を転記したものである。

介護サービス事業の経営状況(法非適)

団体名: 習志野市

(金額:千円)

| 施設種別名 | | 老人短期入所施設 | |
|-----------|----------------|--------------------------|------------|
| 施設名 | | 老人短期入所施設 | |
| 事業開始年月日 | | 平成12年04月01日 | |
| 経営形態 | | 指定管理者制度利用料金制 | |
| 特別会計設置の有無 | | 無 | |
| 項目 | 年度 | 平成26年度 | 平成27年度 |
| 施設 | 施設数 | 1 | 1 |
| | 指定介護老人福祉施設(人) | 0 | 0 |
| | 介護老人保健施設(人) | 0 | 0 |
| | 通所介護(人) | 0 | 0 |
| | 通所リハビリテーション(人) | 0 | 0 |
| | 短期入所生活介護(人) | 4 | 4 |
| 延床面積(㎡) | | 40 | 40 |
| 居室床面積(㎡) | | 20 | 20 |
| 業務 | 施設サービス | 施設サービス日数(日) | 0 |
| | 施設サービス | 年延施設サービス利用者数(人) | 0 |
| | 施設サービス | 年延入所定員(人) | 0 |
| | 訪問介護 | 訪問介護サービス日数(日) | 0 |
| | | 年延訪問介護サービス利用者数(人) | 0 |
| | 訪問入浴介護 | 訪問入浴サービス日数(日) | 0 |
| | | 年延訪問入浴サービス利用者数(人) | 0 |
| | 訪問看護 | 訪問看護サービス日数(日) | 0 |
| | | 年延訪問看護サービス利用者数(人) | 0 |
| | 訪問リハビリテーション | 訪問リハビリテーションサービス日数(日) | 0 |
| | | 年延訪問リハビリテーションサービス利用者数(人) | 0 |
| | 居宅療養管理指導 | 居宅療養管理指導サービス日数(日) | 0 |
| | | 年延居宅療養管理指導サービス利用者数(人) | 0 |
| | 通所介護 | 通所介護サービス日数(日) | 0 |
| | | 年延通所介護サービス利用者数(人) | 0 |
| | 通所リハビリテーション | 通所リハビリテーションサービス日数(日) | 0 |
| | | 年延通所リハビリテーションサービス利用者数(人) | 0 |
| | 短期入所生活介護 | 短期入所生活介護サービス日数(日) | 365 |
| | | 年延短期入所生活介護サービス利用者数(人) | 951 |
| | | 年延入所定員(人) | 1,460 |
| | 短期入所療養介護 | 短期入所療養介護サービス日数(日) | 0 |
| | | 年延短期入所療養介護サービス利用者数(人) | 0 |
| | 福祉用具貸与 | 福祉用具貸与サービス日数(日) | 0 |
| | | 年延福祉用具貸与サービス利用者数(人) | 0 |
| | 居宅介護支援 | 居宅介護支援サービス日数(日) | 0 |
| | その他 | 介護サービス日数(日) | 0 |
| | | 年延介護サービス利用者数(人) | 0 |
| | うち医療分 | 訪問看護 | 年延外来患者数(人) |
| | | 訪問リハビリテーション | 年延外来患者数(人) |
| | | 居宅療養管理指導 | 年延外来患者数(人) |
| 職員数 | 職種別 | 医師(人) | 0 |
| | | 看護職員(人) | 0 |
| | | 介護職員(人) | 0 |
| | | 介護支援専門員(人) | 0 |
| | | 理学療法士又は作業療法士(人) | 0 |
| | | 事務職員(人) | 0 |
| | | その他職員(人) | 0 |
| | | 計(人) | 0 |
| | 勘定別 | 計(人) | 0 |
| | | 損益勘定所属職員(人) | 0 |
| | | 資本勘定所属職員(人) | 0 |

| 項目 | 年度 | 平成26年度 | 平成27年度 |
|--------------------|----------------|--------|--------|
| 収益的収支 | 総収益 A | 0 | 0 |
| | うち 介護サービス収益 | 0 | 0 |
| | うち 料金収入 | 0 | 0 |
| | うち 介護サービス外収益 | 0 | 0 |
| | うち 他会計繰入金 | 0 | 0 |
| | 総費用 B | 0 | 0 |
| | うち 介護サービス費用 | 0 | 0 |
| | うち 職員給与費 | 0 | 0 |
| | うち 介護サービス外費用 | 0 | 0 |
| | うち 支払利息 | 0 | 0 |
| 資本的収支 | 収支差引(A-B) C | 0 | 0 |
| | 資本的収入 D | 0 | 0 |
| | うち 地方債 | 0 | 0 |
| | うち 他会計補助金 | 0 | 0 |
| | 資本的支出 E | 0 | 0 |
| | うち 建設改良費 | 0 | 0 |
| | うち 地方債償還金 F | 0 | 0 |
| | うち 他会計への繰出金 | 0 | 0 |
| | 収支差引(D-E) G | 0 | 0 |
| | 収支再差引(C+G) H | 0 | 0 |
| 積立金 I | | 0 | 0 |
| 前年度からの繰越金 J | | 0 | 0 |
| 前年度繰上充入金 K | | 0 | 0 |
| 形式収支(H-I+J-K) L | | 0 | 0 |
| 翌年度に繰越すべき財源 M | | 0 | 0 |
| 実質収支(L-M) | 黒字 | 0 | 0 |
| | 赤字(△) | 0 | 0 |
| 収益的収支比率(%) A/(B+F) | | — | — |
| 赤字比率(%) | | — | — |
| 地方債現在高 ※ | | 9,000 | 9,000 |
| 支出決算規模 | | 0 | 0 |
| 繰入金 | 当年度繰入金合計 | 0 | 0 |
| | うち 収益的収支基準内繰入金 | 0 | 0 |
| | うち 収益的収支基準外繰入金 | 0 | 0 |
| | うち 資本的収支基準内繰入金 | 0 | 0 |
| | うち 資本的収支基準外繰入金 | 0 | 0 |

※地方債現在高は施設別ではなく、事業一本で作成された内容を転記したものである。

介護サービス事業の経営状況(法非適)

団体名: 習志野市

(金額:千円)

| 施設種別名 | | 老人デイサービスセンター | |
|-----------|----------------|------------------------|-----------------|
| 施設名 | | 東部デイ・サービスセンター 他1施設 | |
| 事業開始年月日 | | 平成12年04月01日 | |
| 経営形態 | | 指定管理者制度利用料金制 | |
| 特別会計設置の有無 | | 無 | |
| 項目 | 年度 | 平成26年度 | 平成27年度 |
| 施設 | 施設数 | 2 | 2 |
| | 指定介護老人福祉施設(人) | 0 | 0 |
| | 介護老人保健施設(人) | 0 | 0 |
| | 通所介護(人) | 67 | 67 |
| | 通所リハビリテーション(人) | 0 | 0 |
| | 短期入所生活介護(人) | 0 | 0 |
| | 延床面積(㎡) | 360 | 360 |
| 業務 | 居室床面積(㎡) | 0 | 0 |
| | 施設サービス | 施設サービス日数(日) | 0 |
| | | 年延施設サービス利用者数(人) | 0 |
| | | 年延入所定員(人) | 0 |
| | 居宅サービス | 訪問介護 | 居宅サービス日数(日) |
| | | | 年延居宅サービス利用者数(人) |
| | | 訪問入浴介護 | 居宅サービス日数(日) |
| | | | 年延居宅サービス利用者数(人) |
| | | 訪問看護 | 居宅サービス日数(日) |
| | | | 年延居宅サービス利用者数(人) |
| | | 訪問リハビリテーション | 居宅サービス日数(日) |
| | | | 年延居宅サービス利用者数(人) |
| | | 居宅療養管理指導 | 居宅サービス日数(日) |
| | | | 年延居宅サービス利用者数(人) |
| | | 通所介護 | 居宅サービス日数(日) |
| | | | 年延居宅サービス利用者数(人) |
| | 通所リハビリテーション | 通所リハビリテーション | 居宅サービス日数(日) |
| | | | 年延居宅サービス利用者数(人) |
| | | 短期入所生活介護 | 居宅サービス日数(日) |
| | | | 年延居宅サービス利用者数(人) |
| | | 短期入所療養介護 | 居宅サービス日数(日) |
| | | | 年延居宅サービス利用者数(人) |
| | | 福祉用具貸与 | 居宅サービス日数(日) |
| | | | 年延居宅サービス利用者数(人) |
| | その他 | 居宅介護支援 年延居宅介護支援利用者数(人) | |
| | | 介護サービス日数(日) | |
| | | 年延介護サービス利用者数(人) | |
| | うち医療分 | 訪問看護 | 年延外来患者数(人) |
| | | 訪問リハビリテーション | 年延外来患者数(人) |
| | | 居宅療養管理指導 | 年延外来患者数(人) |
| 職員数 | 職種別 | 医師(人) | |
| | | 看護職員(人) | |
| | | 介護職員(人) | |
| | | 介護支援専門員(人) | |
| | | 理学療法士又は作業療法士(人) | |
| | | 事務職員(人) | |
| | | その他職員(人) | |
| | | 計(人) | |
| | 勘定別 | 計(人) | |
| | | 損益勘定所属職員(人) | |
| | | 資本勘定所属職員(人) | |

| 項目 | 年度 | 平成26年度 | 平成27年度 |
|--------------------|--------------|-------------|--------|
| 収益的収支 | 総収益 A | | 63 |
| | うち | 介護サービス収益 | 0 |
| | | うち 料金収入 | 0 |
| | | 介護サービス外収益 | 63 |
| | | うち 他会計繰入金 | 63 |
| | 総費用 B | | 63 |
| | うち | 介護サービス費用 | 0 |
| | | うち 職員給与費 | 0 |
| | | 介護サービス外費用 | 63 |
| | | うち 支払利息 | 63 |
| | 収支差引(A-B) C | | 0 |
| 資本的収支 | 資本的収入 D | | 0 |
| | うち | 地方債 | 0 |
| | | 他会計補助金 | 0 |
| | 資本的支出 E | | 0 |
| | うち | 建設改良費 | 0 |
| | | 地方債償還金 | 0 |
| | | 他会計への繰出金 | 0 |
| | 収支差引(D-E) G | | 0 |
| | 収支再差引(C+G) H | | 0 |
| | 積立金 I | | 0 |
| 前年度からの繰越金 J | | 0 | 0 |
| 前年度繰上充入金 K | | 0 | 0 |
| 形式収支(H+J+K) L | | 0 | 0 |
| 翌年度に繰越すべき財源 M | | 0 | 0 |
| 実質収支(L-M) | 黒字 | 0 | 0 |
| | 赤字(△) | 0 | 0 |
| 収益的収支比率(%) A/(B+F) | | 100.0 | 100.0 |
| 赤字比率(%) | | — | — |
| 地方債現在高 ※ | | 9,000 | 9,000 |
| 支出決算規模 | | 63 | 63 |
| 繰入金 | 当年度繰入金合計 | | 63 |
| | うち | 収益的収支基準内繰入金 | 0 |
| | | 収益的収支基準外繰入金 | 63 |
| | うち | 資本的収支基準内繰入金 | 0 |
| | | 資本的収支基準外繰入金 | 0 |

※地方債現在高は施設別ではなく、事業一本で作成された内容を転記したものである。

介護サービス事業の経営状況（法非適）

団体名： 柏市

(金額:千円)

| 施設種別名 | | | 介護老人保健施設 | | |
|-------------|-----------------|-----------------|-----------------|-------------|--------|
| 施設名 | | | 柏市立介護老人保健施設はみんぐ | | |
| 事業開始年月日 | | | 平成12年04月01日 | | |
| 経営形態 | | | 指定管理者制度利用料金制 | | |
| 特別会計設置の有無 | | | 有 | | |
| 項目 | | | 平成26年度 | 平成27年度 | |
| 施設 | 施設数 | | 1 | 1 | |
| | 定員 | 指定介護老人福祉施設(人) | 0 | 0 | |
| | | 介護老人保健施設(人) | 100 | 100 | |
| | | 通所介護(人) | 0 | 0 | |
| | | 通所リハビリテーション(人) | 25 | 25 | |
| | | 短期入所生活介護(人) | 0 | 0 | |
| | 延床面積(㎡) | | 4,557 | 4,557 | |
| | 居室床面積(㎡) | | 932 | 932 | |
| 業務 | 施設サービス | 施設サービス日数(日) | | 365 | 366 |
| | | 年延施設サービス利用者数(人) | | 30,326 | 30,762 |
| | | 年延入所定員(人) | | 32,850 | 36,600 |
| | | 居宅サービス | 訪問介護 | 居宅サービス日数(日) | 0 |
| | 年延居宅サービス利用者数(人) | | | 0 | 0 |
| | 訪問入浴介護 | | 居宅サービス日数(日) | 0 | 0 |
| | | | 年延居宅サービス利用者数(人) | 0 | 0 |
| | 訪問看護 | | 居宅サービス日数(日) | 0 | 0 |
| | | | 年延居宅サービス利用者数(人) | 0 | 0 |
| | 訪問リハビリテーション | | 居宅サービス日数(日) | 0 | 0 |
| | | | 年延居宅サービス利用者数(人) | 0 | 0 |
| | 居宅療養管理指導 | | 年延居宅サービス利用者数(人) | 0 | 0 |
| | | | 通所介護 | 居宅サービス日数(日) | 0 |
| | 年延居宅サービス利用者数(人) | | | 0 | 0 |
| | 通所リハビリテーション | | 居宅サービス日数(日) | 303 | 309 |
| | | | 年延居宅サービス利用者数(人) | 5,426 | 5,518 |
| | 短期入所生活介護 | | 居宅サービス日数(日) | 0 | 0 |
| | | | 年延居宅サービス利用者数(人) | 0 | 0 |
| | 短期入所療養介護 | | 居宅サービス日数(日) | 0 | 0 |
| | | | 年延入所定員(人) | 0 | 0 |
| | 短期入所療養介護 | | 居宅サービス日数(日) | 365 | 366 |
| | | | 年延居宅サービス利用者数(人) | 3,040 | 3,128 |
| | 福祉用具貸与 | | 年延居宅サービス利用者数(人) | 0 | 0 |
| | | 居宅介護支援 | 年延居宅介護支援利用者数(人) | 0 | 0 |
| | その他 | 介護サービス日数(日) | 0 | 0 | |
| | | | 年延介護サービス利用者数(人) | 0 | 0 |
| | | うち医療分 | 訪問看護 | 年延外来患者数(人) | 0 |
| 訪問リハビリテーション | | | 年延外来患者数(人) | 0 | 0 |
| 居宅療養管理指導 | | | 年延外来患者数(人) | 0 | 0 |
| | | | | | |
| 職員数 | 職種別 | 医師(人) | | 0 | 0 |
| | | 看護職員(人) | | 0 | 0 |
| | | 介護職員(人) | | 0 | 0 |
| | | 介護支援専門員(人) | | 0 | 0 |
| | | 理学療法士又は作業療法士(人) | | 0 | 0 |
| | | 事務職員(人) | | 0 | 0 |
| | | その他職員(人) | | 0 | 0 |
| | | 計(人) | | 0 | 0 |
| | | 勘定別 | 計(人) | | 0 |
| | 損益勘定所属職員(人) | | 0 | 0 | |
| | 資本勘定所属職員(人) | | 0 | 0 | |

| 項目 | | 年度 | 平成26年度 | 平成27年度 |
|--------------------|--------------|-------------|---------|---------|
| 収益的収支 | 総収益 A | | 21,901 | 24,240 |
| | うち | 介護サービス収益 | 221 | 1,160 |
| | | うち 料金収入 | 216 | 266 |
| | | 介護サービス外収益 | 21,680 | 23,080 |
| | | うち 他会計繰入金 | 2,529 | 5,042 |
| | 総費用 B | | 23,856 | 25,264 |
| | うち | 介護サービス費用 | 4,705 | 7,354 |
| | | うち 職員給与費 | 0 | 0 |
| | | 介護サービス外費用 | 19,151 | 17,910 |
| | | うち 支払利息 | 19,151 | 17,910 |
| 収支差引(A-B) C | | △ 1,955 | △ 1,024 | |
| 資本的収支 | 資本的収入 D | | 62,471 | 67,958 |
| | うち | 地方債 | 0 | 0 |
| | | 他会計補助金 | 62,471 | 67,958 |
| | | 資本的支出 E | | 62,471 |
| | うち | 建設改良費 | 1,934 | 6,180 |
| | | 地方債償還金 F | 60,537 | 61,778 |
| | | 他会計への繰出金 | 0 | 0 |
| | | 収支差引(D-E) G | 0 | 0 |
| | 収支再差引(C+G) H | | △ 1,955 | △ 1,024 |
| | 積立金 I | | 0 | 0 |
| 前年度からの繰越金 J | | 10,622 | 8,667 | |
| 前年度繰上充用金 K | | 0 | 0 | |
| 形式収支(H+I+J-K) L | | 8,667 | 7,643 | |
| 翌年度に繰越すべき財源 M | | 0 | 0 | |
| 実質収支(L-M) | 黒字 | 8,667 | 7,643 | |
| | 赤字(△) | 0 | 0 | |
| 収益的収支比率(%) A/(B+F) | | 26.0 | 27.8 | |
| 赤字比率(%) | | — | — | |
| 地方債現在高 ※ | | 894,113 | 832,335 | |
| 支出決算規模 | | 86,327 | 93,222 | |
| 繰入金 | 当年度繰入金合計 | | 65,000 | 73,000 |
| | うち | 収益的収支基準内繰入金 | 0 | 0 |
| | | 収益的収支基準外繰入金 | 2,529 | 5,042 |
| | うち | 資本的収支基準内繰入金 | 0 | 0 |
| | | 資本的収支基準外繰入金 | 62,471 | 67,958 |

※地方債現在高は施設別ではなく、事業一本で作成された内容を転記したものである。

介護サービス事業の経営状況(法非適)

団体名: 勝浦市

(金額: 千円)

| 施設種別名 | | 指定介護老人福祉施設 | |
|-----------|-----------------|-----------------|------------|
| 施設名 | | 指定介護老人福祉施設 | |
| 事業開始年月日 | | 平成12年04月01日 | |
| 経営形態 | | 指定管理者制度代行制 | |
| 特別会計設置の有無 | | 無 | |
| 項目 | 年度 | 平成26年度 | 平成27年度 |
| 施設 | 施設数 | 1 | 1 |
| | 定員 | | |
| | 指定介護老人福祉施設(人) | 50 | 50 |
| | 介護老人保健施設(人) | 0 | 0 |
| | 通所介護(人) | 0 | 0 |
| | 通所リハビリテーション(人) | 0 | 0 |
| | 短期入所生活介護(人) | 0 | 0 |
| 延床面積(㎡) | | 1,270 | 1,270 |
| 居室床面積(㎡) | | 279 | 279 |
| 業務 | 施設サービス | | |
| | 施設サービス日数(日) | 365 | 366 |
| | 年延施設サービス利用者数(人) | 17,705 | 17,985 |
| | 年延入所定員(人) | 18,250 | 18,300 |
| | 訪問介護 | 居宅サービス日数(日) | 0 |
| | | 年延居宅サービス利用者数(人) | 0 |
| | 訪問入浴介護 | 居宅サービス日数(日) | 0 |
| | | 年延居宅サービス利用者数(人) | 0 |
| | 訪問看護 | 居宅サービス日数(日) | 0 |
| | | 年延居宅サービス利用者数(人) | 0 |
| | 訪問リハビリテーション | 居宅サービス日数(日) | 0 |
| | | 年延居宅サービス利用者数(人) | 0 |
| | 居宅療養管理指導 | 居宅サービス日数(日) | 0 |
| | | 年延居宅サービス利用者数(人) | 0 |
| | 通所介護 | 居宅サービス日数(日) | 0 |
| | | 年延居宅サービス利用者数(人) | 0 |
| | 通所リハビリテーション | 居宅サービス日数(日) | 0 |
| | | 年延居宅サービス利用者数(人) | 0 |
| | 短期入所生活介護 | 居宅サービス日数(日) | 0 |
| | | 年延居宅サービス利用者数(人) | 0 |
| | | 年延入所定員(人) | 0 |
| | 短期入所療養介護 | 居宅サービス日数(日) | 0 |
| | | 年延居宅サービス利用者数(人) | 0 |
| | 福祉用具貸与 | 年延居宅サービス利用者数(人) | 0 |
| | 居宅介護支援 | 年延居宅介護支援利用者数(人) | 0 |
| | その他 | 介護サービス日数(日) | 0 |
| | | 年延介護サービス利用者数(人) | 0 |
| | うち医療分 | 訪問看護 | 年延外来患者数(人) |
| | | 訪問リハビリテーション | 年延外来患者数(人) |
| | | 居宅療養管理指導 | 年延外来患者数(人) |
| 職員数 | 職種別 | 医師(人) | 0 |
| | | 看護職員(人) | 0 |
| | | 介護職員(人) | 0 |
| | | 介護支援専門員(人) | 0 |
| | | 理学療法士又は作業療法士(人) | 0 |
| | | 事務職員(人) | 0 |
| | | その他職員(人) | 0 |
| | | 計(人) | 0 |
| | 勘定別 | 計(人) | 0 |
| | | 損益勘定所属職員(人) | 0 |
| | | 資本勘定所属職員(人) | 0 |

| 項目 | 年度 | 平成26年度 | 平成27年度 |
|--------------------|----------------|---------|---------|
| 収益的収支 | 総収益 A | 179,723 | 184,285 |
| | うち 介護サービス収益 | 179,723 | 184,285 |
| | うち 料金収入 | 179,723 | 184,285 |
| | うち 介護サービス外収益 | 0 | 0 |
| | うち 他会計繰入金 | 0 | 0 |
| | 総費用 B | 179,723 | 175,940 |
| | うち 介護サービス費用 | 177,526 | 175,940 |
| | うち 職員給与費 | 0 | 0 |
| | うち 介護サービス外費用 | 2,197 | 0 |
| | うち 支払利息 | 0 | 0 |
| 資本的収支 | 収支差引(A-B) C | 0 | 8,345 |
| | 資本的収入 D | 2,646 | 338 |
| | うち 地方債 | 0 | 0 |
| | うち 他会計補助金 | 2,646 | 338 |
| | 資本的支出 E | 2,646 | 338 |
| | うち 建設改良費 | 2,646 | 338 |
| | うち 地方債償還金 | 0 | 0 |
| | うち 他会計への繰出金 | 0 | 0 |
| | 収支差引(D-E) G | 0 | 0 |
| | 収支再差引(C+G) H | 0 | 8,345 |
| 積立金 I | | 0 | 0 |
| 前年度からの繰越金 J | | 0 | 0 |
| 前年度繰上充入金 K | | 0 | 0 |
| 形式収支(H-I+J-K) L | | 0 | 8,345 |
| 翌年度に繰越すべき財源 M | | 0 | 0 |
| 実質収支(L-M) | 黒字 | 0 | 8,345 |
| | 赤字(△) | 0 | 0 |
| 収益的収支比率(%) A/(B+F) | | 100.0 | 104.7 |
| 赤字比率(%) | | — | — |
| 地方債現在高 ※ | | 16,335 | 12,798 |
| 支出決算規模 | | 182,369 | 176,278 |
| 繰入金 | 当年度繰入金合計 | 2,646 | 338 |
| | うち 収益的収支基準内繰入金 | 0 | 0 |
| | うち 収益的収支基準外繰入金 | 0 | 0 |
| | うち 資本的収支基準内繰入金 | 0 | 0 |
| | うち 資本的収支基準外繰入金 | 2,646 | 338 |

※地方債現在高は施設別ではなく、事業一本で作成された内容を転記したものである。

介護サービス事業の経営状況(法非適)

団体名: 勝浦市

(金額:千円)

| 施設種別名 | | 老人短期入所施設 | |
|-----------|----------------|---------------------------|--------|
| 施設名 | | 老人短期入所施設 | |
| 事業開始年月日 | | 平成11年12月01日 | |
| 経営形態 | | 指定管理者制度代行制 | |
| 特別会計設置の有無 | | 無 | |
| 項目 | 年度 | 平成26年度 | 平成27年度 |
| 施設 | 施設数 | 1 | 1 |
| | 指定介護老人福祉施設(人) | 0 | 0 |
| | 介護老人保健施設(人) | 0 | 0 |
| | 通所介護(人) | 0 | 0 |
| | 通所リハビリテーション(人) | 0 | 0 |
| | 短期入所生活介護(人) | 4 | 4 |
| | 延床面積(㎡) | 104 | 104 |
| 業務 | 居室床面積(㎡) | 33 | 33 |
| | 施設サービス | 施設サービス日数(日) | 0 |
| | | 年延施設サービス利用者数(人) | 0 |
| | | 年延入所定員(人) | 0 |
| | 訪問介護 | 訪問介護 在宅サービス日数(日) | 0 |
| | | 訪問介護 在宅サービス利用者数(人) | 0 |
| | | 訪問介護 在宅サービス日数(日) | 0 |
| | | 訪問介護 在宅サービス利用者数(人) | 0 |
| | | 訪問介護 在宅サービス日数(日) | 0 |
| | | 訪問介護 在宅サービス利用者数(人) | 0 |
| | 訪問看護 | 訪問看護 在宅サービス日数(日) | 0 |
| | | 訪問看護 在宅サービス利用者数(人) | 0 |
| | | 訪問看護 在宅サービス日数(日) | 0 |
| | | 訪問看護 在宅サービス利用者数(人) | 0 |
| | | 訪問看護 在宅サービス日数(日) | 0 |
| | | 訪問看護 在宅サービス利用者数(人) | 0 |
| | 訪問リハビリテーション | 訪問リハビリテーション 在宅サービス日数(日) | 0 |
| | | 訪問リハビリテーション 在宅サービス利用者数(人) | 0 |
| | | 訪問リハビリテーション 在宅サービス日数(日) | 0 |
| | | 訪問リハビリテーション 在宅サービス利用者数(人) | 0 |
| | | 訪問リハビリテーション 在宅サービス日数(日) | 0 |
| | | 訪問リハビリテーション 在宅サービス利用者数(人) | 0 |
| | 居宅サービス | 居宅サービス日数(日) | 0 |
| | | 居宅サービス利用者数(人) | 0 |
| | | 居宅サービス日数(日) | 0 |
| | | 居宅サービス利用者数(人) | 0 |
| | | 居宅サービス日数(日) | 0 |
| | | 居宅サービス利用者数(人) | 0 |
| | 通所介護 | 通所介護 在宅サービス日数(日) | 0 |
| | | 通所介護 在宅サービス利用者数(人) | 0 |
| | | 通所介護 在宅サービス日数(日) | 0 |
| | | 通所介護 在宅サービス利用者数(人) | 0 |
| | | 通所介護 在宅サービス日数(日) | 0 |
| | | 通所介護 在宅サービス利用者数(人) | 0 |
| | 通所リハビリテーション | 通所リハビリテーション 在宅サービス日数(日) | 0 |
| | | 通所リハビリテーション 在宅サービス利用者数(人) | 0 |
| | | 通所リハビリテーション 在宅サービス日数(日) | 0 |
| | | 通所リハビリテーション 在宅サービス利用者数(人) | 0 |
| | | 通所リハビリテーション 在宅サービス日数(日) | 0 |
| | | 通所リハビリテーション 在宅サービス利用者数(人) | 0 |
| | 短期入所生活介護 | 短期入所生活介護 在宅サービス日数(日) | 365 |
| | | 短期入所生活介護 在宅サービス利用者数(人) | 1,741 |
| | | 短期入所生活介護 在宅サービス日数(日) | 366 |
| | | 短期入所生活介護 在宅サービス利用者数(人) | 1,766 |
| | | 短期入所生活介護 在宅サービス日数(日) | 1,460 |
| | | 短期入所生活介護 在宅サービス利用者数(人) | 1,464 |
| | 短期入所療養介護 | 短期入所療養介護 在宅サービス日数(日) | 0 |
| | | 短期入所療養介護 在宅サービス利用者数(人) | 0 |
| | | 短期入所療養介護 在宅サービス日数(日) | 0 |
| | | 短期入所療養介護 在宅サービス利用者数(人) | 0 |
| | | 短期入所療養介護 在宅サービス日数(日) | 0 |
| | | 短期入所療養介護 在宅サービス利用者数(人) | 0 |
| | 福祉用具貸与 | 福祉用具貸与 在宅サービス日数(日) | 0 |
| | | 福祉用具貸与 在宅サービス利用者数(人) | 0 |
| | | 福祉用具貸与 在宅サービス日数(日) | 0 |
| | | 福祉用具貸与 在宅サービス利用者数(人) | 0 |
| | | 福祉用具貸与 在宅サービス日数(日) | 0 |
| | | 福祉用具貸与 在宅サービス利用者数(人) | 0 |
| | 居宅介護支援 | 居宅介護支援 在宅サービス日数(日) | 0 |
| | | 居宅介護支援 在宅サービス利用者数(人) | 0 |
| | | 居宅介護支援 在宅サービス日数(日) | 0 |
| | | 居宅介護支援 在宅サービス利用者数(人) | 0 |
| | | 居宅介護支援 在宅サービス日数(日) | 0 |
| | | 居宅介護支援 在宅サービス利用者数(人) | 0 |
| | その他 | 介護サービス日数(日) | 0 |
| | | 介護サービス利用者数(人) | 0 |
| | | 介護サービス日数(日) | 0 |
| | | 介護サービス利用者数(人) | 0 |
| | | 介護サービス日数(日) | 0 |
| | | 介護サービス利用者数(人) | 0 |
| | うち医療分 | 訪問看護 年延外来患者数(人) | 0 |
| | | 訪問看護 年延外来患者数(人) | 0 |
| | | 訪問看護 年延外来患者数(人) | 0 |
| | | 訪問看護 年延外来患者数(人) | 0 |
| | | 訪問看護 年延外来患者数(人) | 0 |
| | | 訪問看護 年延外来患者数(人) | 0 |
| 職員数 | 職種別 | 医師(人) | 0 |
| | | 看護職員(人) | 0 |
| | | 介護職員(人) | 0 |
| | | 介護支援専門員(人) | 0 |
| | | 理学療法士又は作業療法士(人) | 0 |
| | | 事務職員(人) | 0 |
| | | その他職員(人) | 0 |
| | | 計(人) | 0 |
| | 勘定別 | 計(人) | 0 |
| | | 損益勘定所属職員(人) | 0 |
| | | 資本勘定所属職員(人) | 0 |
| | | 資本勘定所属職員(人) | 0 |

| 項目 | 年度 | 平成26年度 | 平成27年度 |
|-------|--------------------|--------|--------|
| 収益的収支 | 総収益 A | 19,595 | 18,638 |
| | 介護サービス収益 | 19,595 | 18,638 |
| | うち 料金収入 | 19,595 | 18,638 |
| | 介護サービス外収益 | 0 | 0 |
| | うち 他会計繰入金 | 0 | 0 |
| | 総費用 B | 19,595 | 18,295 |
| | 介護サービス費用 | 17,164 | 18,295 |
| | うち 職員給与費 | 0 | 0 |
| | 介護サービス外費用 | 2,431 | 0 |
| | うち 支払利息 | 0 | 0 |
| 資本的収支 | 収支差引(A-B) C | 0 | 343 |
| | 資本的収入 D | 0 | 0 |
| | うち 地方債 | 0 | 0 |
| | 他会計補助金 | 0 | 0 |
| | 資本的支出 E | 0 | 0 |
| | 建設改良費 | 0 | 0 |
| | 地方債償還金 F | 0 | 0 |
| | 他会計への繰出金 | 0 | 0 |
| | 収支差引(D-E) G | 0 | 0 |
| | 収支再差引(C+G) H | 0 | 343 |
| 繰入金 | 積立金 I | 0 | 0 |
| | 前年度からの繰越金 J | 0 | 0 |
| | 前年度繰上充入金 K | 0 | 0 |
| | 形式収支(H-I+J-K) L | 0 | 343 |
| | 翌年度に繰越すべき財源 M | 0 | 0 |
| | 実質収支(L-M) | 0 | 343 |
| | 黒字 | 0 | 343 |
| | 赤字(△) | 0 | 0 |
| | 収益的収支比率(%) A/(B+F) | 100.0 | 101.9 |
| | 赤字比率(%) | — | — |
| 繰入金 | 地方債現在高 ※ | 16,335 | 12,798 |
| | 支出決算規模 | 19,595 | 18,295 |
| | 当年度繰入金合計 | 0 | 0 |
| | うち 収益的収支基準内繰入金 | 0 | 0 |
| | 収益的収支基準外繰入金 | 0 | 0 |
| | 資本的収支基準内繰入金 | 0 | 0 |
| | 資本的収支基準外繰入金 | 0 | 0 |
| | 繰入金 | 0 | 0 |
| | 繰入金 | 0 | 0 |
| | 繰入金 | 0 | 0 |

※地方債現在高は施設別ではなく、事業一本で作成された内容を転記したものである。

介護サービス事業の経営状況（法非適）

団体名： 勝浦市

(金額:千円)

| | | | | | |
|-----------|-----------------|-----------------|-----------------|--------|-------|
| 施設種別名 | | | 老人デイサービスセンター | | |
| 施設名 | | | 老人デイサービスセンター | | |
| 事業開始年月日 | | | 平成11年12月01日 | | |
| 経営形態 | | | 指定管理者制度代行制 | | |
| 特別会計設置の有無 | | | 無 | | |
| 項目 | | | 年度 | | |
| | | | 平成26年度 | 平成27年度 | |
| 施設 | 施設数 | | 1 | 1 | |
| | 定員 | 指定介護老人福祉施設(人) | 0 | 0 | |
| | | 介護老人保健施設(人) | 0 | 0 | |
| | | 通所介護(人) | 20 | 20 | |
| | | 通所リハビリテーション(人) | 0 | 0 | |
| | | 短期入所生活介護(人) | 0 | 0 | |
| | 延床面積(㎡) | | 409 | 409 | |
| | 居室床面積(㎡) | | 0 | 0 | |
| 業務 | 施設サービス | 施設サービス日数(日) | 0 | 0 | |
| | | 年延施設サービス利用者数(人) | 0 | 0 | |
| | | 年延入所定員(人) | 0 | 0 | |
| | 居宅サービス | 訪問介護 | 居宅サービス日数(日) | 0 | 0 |
| | | | 年延居宅サービス利用者数(人) | 0 | 0 |
| | | 訪問入浴介護 | 居宅サービス日数(日) | 0 | 0 |
| | | | 年延居宅サービス利用者数(人) | 0 | 0 |
| | | 訪問看護 | 居宅サービス日数(日) | 0 | 0 |
| | | | 年延居宅サービス利用者数(人) | 0 | 0 |
| | | 訪問リハビリテーション | 居宅サービス日数(日) | 0 | 0 |
| | | | 年延居宅サービス利用者数(人) | 0 | 0 |
| | | 居宅療養管理指導 | 居宅サービス日数(日) | 0 | 0 |
| | | | 年延居宅サービス利用者数(人) | 0 | 0 |
| | | 通所介護 | 居宅サービス日数(日) | 308 | 310 |
| | | | 年延居宅サービス利用者数(人) | 4,725 | 4,731 |
| | | 通所リハビリテーション | 居宅サービス日数(日) | 0 | 0 |
| | | | 年延居宅サービス利用者数(人) | 0 | 0 |
| | | 短期入所生活介護 | 居宅サービス日数(日) | 0 | 0 |
| | | | 年延居宅サービス利用者数(人) | 0 | 0 |
| | | 短期入所療養介護 | 居宅サービス日数(日) | 0 | 0 |
| | 年延居宅サービス利用者数(人) | | 0 | 0 | |
| | 福祉用具貸与 | 居宅サービス日数(日) | 0 | 0 | |
| | | 年延居宅サービス利用者数(人) | 0 | 0 | |
| 居宅介護支援 | 年延居宅介護支援利用者数(人) | 0 | 0 | | |
| その他 | 介護サービス日数(日) | 0 | 0 | | |
| | 年延介護サービス利用者数(人) | 0 | 0 | | |
| | うち医療分 | 訪問看護 | 年延外来患者数(人) | 0 | 0 |
| 職員数 | 職種別 | 訪問リハビリテーション | 年延外来患者数(人) | 0 | 0 |
| | | 居宅療養管理指導 | 年延外来患者数(人) | 0 | 0 |
| | | 医師(人) | 0 | 0 | |
| | | 看護職員(人) | 0 | 0 | |
| | | 介護職員(人) | 0 | 0 | |
| | | 介護支援専門員(人) | 0 | 0 | |
| | | 理学療法士又は作業療法士(人) | 0 | 0 | |
| | | 事務職員(人) | 0 | 0 | |
| | その他職員(人) | 0 | 0 | | |
| | 計(人) | 0 | 0 | | |
| 勘定別 | 計(人) | 0 | 0 | | |
| | 損益勘定所属職員(人) | 0 | 0 | | |
| | 資本勘定所属職員(人) | 0 | 0 | | |

| 項目 | | | 年度 | 平成26年度 | 平成27年度 | |
|--------------------|-----------|-------------|--------|--------|--------|--------|
| 収益的収支 | うち | 総収益 | | A | 51,438 | 45,669 |
| | | 介護サービス収益 | | | 51,438 | 45,669 |
| | | うち | 料金収入 | | 51,438 | 45,669 |
| | | 介護サービス外収益 | | | 0 | 0 |
| | | うち | 他会計繰入金 | | 0 | 0 |
| | うち | 総費用 | | B | 51,438 | 38,189 |
| | | 介護サービス費用 | | | 39,670 | 37,889 |
| | | うち | 職員給与費 | | 0 | 0 |
| | | 介護サービス外費用 | | | 11,768 | 300 |
| | | うち | 支払利息 | | 405 | 300 |
| 収支差引(A-B) | | C | 0 | 7,480 | | |
| 資本的収支 | うち | 資本的収入 | | D | 5,478 | 10,906 |
| | | 地方債 | | | 0 | 1,800 |
| | | 他会計補助金 | | | 5,478 | 9,106 |
| | 資本的支出 | | E | 5,478 | 9,106 | |
| | うち | 建設改良費 | | | 246 | 3,769 |
| | | 地方債償還金 | | F | 5,232 | 5,337 |
| | | 他会計への繰出金 | | | 0 | 0 |
| | 収支差引(D-E) | | G | 0 | 1,800 | |
| 収支再差引(C+G) | | H | 0 | 9,280 | | |
| 積立金 | | I | 0 | 0 | | |
| 前年度からの繰越金 | | J | 0 | 0 | | |
| 前年度繰上充用金 | | K | 0 | 0 | | |
| 形式収支(H+I+J-K) | | L | 0 | 9,280 | | |
| 翌年度に繰越すべき財源 | | M | 0 | 0 | | |
| 実質収支(L-M) | 黒字 | | | 0 | 9,280 | |
| | 赤字(△) | | | 0 | 0 | |
| 収益的収支比率(%) A/(B+F) | | | | 90.8 | 104.9 | |
| 赤字比率(%) | | | | — | — | |
| 地方債現在高 ※ | | | | 16,335 | 12,798 | |
| 支出決算規模 | | | | 56,916 | 47,295 | |
| 繰入金 | うち | 当年度繰入金合計 | | 5,478 | 9,106 | |
| | | 収益的収支基準内繰入金 | | 0 | 0 | |
| | | 収益的収支基準外繰入金 | | 0 | 0 | |
| | うち | 資本的収支基準内繰入金 | | 0 | 0 | |
| | | 資本的収支基準外繰入金 | | 5,478 | 9,106 | |

※地方債現在高は施設別ではなく、事業一本で作成された内容を転記したものである。

介護サービス事業の経営状況(法非適)

団体名: 流山市

(金額:千円)

| 施設種別名 | | 指定訪問看護ステーション | |
|-----------|----------------|--------------------------|------------|
| 施設名 | | 訪問看護 | |
| 事業開始年月日 | | 平成12年04月01日 | |
| 経営形態 | | 直営 | |
| 特別会計設置の有無 | | 無 | |
| 項目 | 年度 | 平成26年度 | 平成27年度 |
| 施設 | 施設数 | 1 | 1 |
| | 指定介護老人福祉施設(人) | 0 | 0 |
| | 介護老人保健施設(人) | 0 | 0 |
| | 通所介護(人) | 0 | 0 |
| | 通所リハビリテーション(人) | 0 | 0 |
| | 短期入所生活介護(人) | 0 | 0 |
| | 延床面積(㎡) | 58 | 58 |
| 業務 | 居室床面積(㎡) | 0 | 0 |
| | 施設サービス | 施設サービス日数(日) | 0 |
| | | 年延施設サービス利用者数(人) | 0 |
| | | 年延入所定員(人) | 0 |
| | 訪問介護 | 訪問介護サービス日数(日) | 0 |
| | | 年延訪問介護サービス利用者数(人) | 0 |
| | 訪問入浴介護 | 訪問入浴サービス日数(日) | 0 |
| | | 年延訪問入浴サービス利用者数(人) | 0 |
| | 訪問看護 | 訪問看護サービス日数(日) | 247 |
| | | 年延訪問看護サービス利用者数(人) | 2,434 |
| | 訪問リハビリテーション | 訪問リハビリテーションサービス日数(日) | 0 |
| | | 年延訪問リハビリテーションサービス利用者数(人) | 0 |
| | 居宅療養管理指導 | 居宅療養管理指導サービス日数(日) | 0 |
| | | 年延居宅療養管理指導サービス利用者数(人) | 0 |
| | 通所介護 | 通所介護サービス日数(日) | 0 |
| | | 年延通所介護サービス利用者数(人) | 0 |
| | 通所リハビリテーション | 通所リハビリテーションサービス日数(日) | 0 |
| | | 年延通所リハビリテーションサービス利用者数(人) | 0 |
| | 短期入所生活介護 | 短期入所生活介護サービス日数(日) | 0 |
| | | 年延短期入所生活介護サービス利用者数(人) | 0 |
| | 短期入所療養介護 | 短期入所療養介護サービス日数(日) | 0 |
| | | 年延短期入所療養介護サービス利用者数(人) | 0 |
| | 福祉用具貸与 | 福祉用具貸与サービス日数(日) | 0 |
| | | 年延福祉用具貸与サービス利用者数(人) | 0 |
| | 居宅介護支援 | 居宅介護支援サービス日数(日) | 0 |
| | その他 | 介護サービス日数(日) | 0 |
| | | 年延介護サービス利用者数(人) | 0 |
| | うち医療分 | 訪問看護 | 年延外来患者数(人) |
| | | 訪問リハビリテーション | 年延外来患者数(人) |
| | | 居宅療養管理指導 | 年延外来患者数(人) |
| 職員数 | 職種別 | 医師(人) | 0 |
| | | 看護職員(人) | 3 |
| | | 介護職員(人) | 0 |
| | | 介護支援専門員(人) | 0 |
| | | 理学療法士又は作業療法士(人) | 0 |
| | | 事務職員(人) | 0 |
| | | その他職員(人) | 0 |
| | | 計(人) | 3 |
| | 勘定別 | 計(人) | 3 |
| | | 損益勘定所属職員(人) | 3 |
| | | 資本勘定所属職員(人) | 0 |

| 項目 | 年度 | 平成26年度 | 平成27年度 |
|--------------------|--------------|-------------|--------|
| 収益的収支 | 総収益 A | | 33,033 |
| | うち | 介護サービス収益 | 19,869 |
| | | うち 料金収入 | 19,869 |
| | | 介護サービス外収益 | 13,164 |
| | | うち 他会計繰入金 | 13,160 |
| | 総費用 B | | 33,033 |
| | うち | 介護サービス費用 | 33,033 |
| | | うち 職員給与費 | 29,119 |
| | | 介護サービス外費用 | 0 |
| | | うち 支払利息 | 0 |
| | 収支差引(A-B) C | | 0 |
| 資本的収支 | 資本的収入 D | | 0 |
| | うち | 地方債 | 0 |
| | | 他会計補助金 | 0 |
| | 資本的支出 E | | 0 |
| | うち | 建設改良費 | 0 |
| | | 地方債償還金 F | 0 |
| | | 他会計への繰出金 | 0 |
| | 収支差引(D-E) G | | 0 |
| | 収支再差引(C+G) H | | 0 |
| | 積立金 I | | 0 |
| 前年度からの繰越金 J | | 0 | 0 |
| 前年度繰上充入金 K | | 0 | 0 |
| 形式収支(H-I+J-K) L | | 0 | 0 |
| 翌年度に繰越すべき財源 M | | 0 | 0 |
| 実質収支(L-M) | 黒字 | 0 | 0 |
| | 赤字(△) | 0 | 0 |
| 収益的収支比率(%) A/(B+F) | | 100.0 | 100.0 |
| 赤字比率(%) | | — | — |
| 地方債現在高 ※ | | 0 | 0 |
| 支出決算規模 | | 33,033 | 33,422 |
| 繰入金 | 当年度繰入金合計 | | 13,160 |
| | うち | 収益的収支基準内繰入金 | 0 |
| | | 収益的収支基準外繰入金 | 13,160 |
| | うち | 資本的収支基準内繰入金 | 0 |
| | | 資本的収支基準外繰入金 | 0 |

※地方債現在高は施設別ではなく、事業一本で作成された内容を転記したものである。

介護サービス事業の経営状況（法非適）

团体名：浦安市

(金額:千円)

| 施設種別名 | | | 指定介護老人福祉施設 | | |
|-----------|-------------|-----------------|-----------------------|-------------|--------|
| 施設名 | | | 特別養護老人ホーム(指定介護老人福祉施設) | | |
| 事業開始年月日 | | | 平成12年04月01日 | | |
| 経営形態 | | | 指定管理者制度代行制 | | |
| 特別会計設置の有無 | | | 有 | | |
| 項目 | | | 平成26年度 | 平成27年度 | |
| 施設 | 施設数 | | 1 | 1 | |
| | 定員 | 指定介護老人福祉施設(人) | 100 | 100 | |
| | | 介護老人保健施設(人) | 0 | 0 | |
| | | 通所介護(人) | 0 | 0 | |
| | | 通所リハビリテーション(人) | 0 | 0 | |
| | | 短期入所生活介護(人) | 0 | 0 | |
| | 延床面積(㎡) | | 6,405 | 6,405 | |
| 居室床面積(㎡) | | 1,556 | 1,556 | | |
| 業務 | 施設サービス | 施設サービス日数(日) | | 365 | 366 |
| | | 年延施設サービス利用者数(人) | | 36,058 | 36,246 |
| | | 年延入所定員(人) | | 36,500 | 36,600 |
| | 居宅サービス | 訪問介護 | 居宅サービス日数(日) | 0 | 0 |
| | | | 年延居宅サービス利用者数(人) | 0 | 0 |
| | | 訪問入浴介護 | 居宅サービス日数(日) | 0 | 0 |
| | | | 年延居宅サービス利用者数(人) | 0 | 0 |
| | | 訪問看護 | 居宅サービス日数(日) | 0 | 0 |
| | | | 年延居宅サービス利用者数(人) | 0 | 0 |
| | | 訪問リハビリテーション | 居宅サービス日数(日) | 0 | 0 |
| | | | 年延居宅サービス利用者数(人) | 0 | 0 |
| | | 居宅療養管理指導 | 年延居宅サービス利用者数(人) | 0 | 0 |
| | | | 通所介護 | 居宅サービス日数(日) | 0 |
| | | 年延居宅サービス利用者数(人) | | 0 | 0 |
| | | 通所リハビリテーション | 居宅サービス日数(日) | 0 | 0 |
| | | | 年延居宅サービス利用者数(人) | 0 | 0 |
| | | 短期入所生活介護 | 居宅サービス日数(日) | 0 | 0 |
| | | | 年延居宅サービス利用者数(人) | 0 | 0 |
| | | | 年延入所定員(人) | 0 | 0 |
| | | 短期入所療養介護 | 居宅サービス日数(日) | 0 | 0 |
| | | | 年延居宅サービス利用者数(人) | 0 | 0 |
| | | 福祉用具貸与 | 年延居宅サービス利用者数(人) | 0 | 0 |
| | 居宅介護支援 | 年延居宅介護支援利用者数(人) | | 0 | 0 |
| | その他 | 介護サービス日数(日) | | 0 | 0 |
| | | 年延介護サービス利用者数(人) | | 0 | 0 |
| | | うち医療分 | 訪問看護 | 年延外来患者数(人) | 0 |
| | 訪問リハビリテーション | | 年延外来患者数(人) | 0 | 0 |
| 居宅療養管理指導 | 年延外来患者数(人) | | 0 | 0 | |
| 職員数 | 職種別 | 医師(人) | | 0 | 0 |
| | | 看護職員(人) | | 0 | 0 |
| | | 介護職員(人) | | 0 | 0 |
| | | 介護支援専門員(人) | | 0 | 0 |
| | | 理学療法士又は作業療法士(人) | | 0 | 0 |
| | | 事務職員(人) | | 0 | 0 |
| | | その他職員(人) | | 0 | 0 |
| | | 計(人) | | 0 | 0 |
| | | 勘定別 | 計(人) | | 0 |
| | 損益勘定所属職員(人) | | 0 | 0 | |
| | 資本勘定所属職員(人) | | 0 | 0 | |

| 項目 | | | 年度 | 平成26年度 | 平成27年度 |
|--------------------|--------------|-------------|---------|---------|---------|
| 収益的収支 | うち | 総収益 A | | 566,014 | 542,089 |
| | | 介護サービス収益 | | 383,364 | 386,586 |
| | | うち | 料金収入 | 383,364 | 386,586 |
| | | 介護サービス外収益 | | 182,650 | 155,503 |
| | | うち | 他会計繰入金 | 182,650 | 155,503 |
| | 総費用 B | | 566,014 | 542,089 | |
| | うち | 介護サービス費用 | | 552,433 | 531,127 |
| | | うち | 職員給与費 | 0 | 0 |
| | | 介護サービス外費用 | | 13,581 | 10,962 |
| | | うち | 支払利息 | 13,581 | 10,962 |
| 収支差引(A-B) C | | 0 | 0 | | |
| 資本的収支 | うち | 資本的収入 D | | 130,298 | 132,917 |
| | | 地方債 | | 0 | 0 |
| | | 他会計補助金 | | 130,298 | 132,917 |
| | 資本的支出 E | | 130,298 | 132,917 | |
| | うち | 建設改良費 | | 0 | 0 |
| | | 地方債償還金 F | | 130,298 | 132,917 |
| | | 他会計への繰出金 | | 0 | 0 |
| | 収支差引(D-E) G | | 0 | 0 | |
| | 収支再差引(C+G) H | | 0 | 0 | |
| | 積立金 I | | 0 | 0 | |
| 前年度からの繰越金 J | | 0 | 0 | | |
| 前年度繰上充用金 K | | 0 | 0 | | |
| 形式収支(H-I+J-K) L | | 0 | 0 | | |
| 翌年度に繰越すべき財源 M | | 0 | 0 | | |
| 実質収支(L-M) | 黒字 | | 0 | 0 | |
| | 赤字(△) | | 0 | 0 | |
| 収益的収支比率(%) A/(B+F) | | | | 81.3 | 80.3 |
| 赤字比率(%) | | | | — | — |
| 地方債現在高 ※ | | | | 976,871 | 762,381 |
| 支出決算規模 | | | | 696,312 | 675,006 |
| 繰入金 | うち | 当年度繰入金合計 | | 312,948 | 288,420 |
| | | 収益的収支基準内繰入金 | | 0 | 0 |
| | | 収益的収支基準外繰入金 | | 182,650 | 155,503 |
| | うち | 資本的収支基準内繰入金 | | 0 | 0 |
| | | 資本的収支基準外繰入金 | | 130,298 | 132,917 |

※地方債現在高は施設別ではなく、事業一本で作成された内容を転記したものである。

介護サービス事業の経営状況(法非適)

団体名: 浦安市

(金額:千円)

| 施設種別名 | | 老人短期入所施設 | |
|-----------|----------------|---------------------|------------|
| 施設名 | | 特別養護老人ホーム(短期入所生活介護) | |
| 事業開始年月日 | | 平成12年04月01日 | |
| 経営形態 | | 指定管理者制度代行制 | |
| 特別会計設置の有無 | | 有 | |
| 項目 | 年度 | 平成26年度 | 平成27年度 |
| 施設 | 施設数 | 1 | 1 |
| | 指定介護老人福祉施設(人) | 0 | 0 |
| | 介護老人保健施設(人) | 0 | 0 |
| | 通所介護(人) | 0 | 0 |
| | 通所リハビリテーション(人) | 0 | 0 |
| | 短期入所生活介護(人) | 50 | 50 |
| | 延床面積(㎡) | 2,884 | 2,884 |
| 業務 | 居室床面積(㎡) | 774 | 774 |
| | 施設サービス | 施設サービス日数(日) | 0 |
| | | 年延施設サービス利用者数(人) | 0 |
| | | 年延入所定員(人) | 0 |
| | 訪問介護 | 居宅サービス日数(日) | 0 |
| | | 年延居宅サービス利用者数(人) | 0 |
| | 訪問入浴介護 | 居宅サービス日数(日) | 0 |
| | | 年延居宅サービス利用者数(人) | 0 |
| | 訪問看護 | 居宅サービス日数(日) | 0 |
| | | 年延居宅サービス利用者数(人) | 0 |
| | 訪問リハビリテーション | 居宅サービス日数(日) | 0 |
| | | 年延居宅サービス利用者数(人) | 0 |
| | 居宅療養管理指導 | 居宅サービス日数(日) | 0 |
| | | 年延居宅サービス利用者数(人) | 0 |
| | 通所介護 | 居宅サービス日数(日) | 0 |
| | | 年延居宅サービス利用者数(人) | 0 |
| | 通所リハビリテーション | 居宅サービス日数(日) | 0 |
| | | 年延居宅サービス利用者数(人) | 0 |
| | 短期入所生活介護 | 居宅サービス日数(日) | 365 |
| | | 年延居宅サービス利用者数(人) | 14,829 |
| | | 年延入所定員(人) | 18,250 |
| | 短期入所療養介護 | 居宅サービス日数(日) | 0 |
| | | 年延居宅サービス利用者数(人) | 0 |
| | 福祉用具貸与 | 居宅サービス日数(日) | 0 |
| | | 年延居宅サービス利用者数(人) | 0 |
| | 居宅介護支援 | 年延居宅介護支援利用者数(人) | 0 |
| | その他 | 介護サービス日数(日) | 0 |
| | | 年延介護サービス利用者数(人) | 0 |
| | うち医療分 | 訪問看護 | 年延外来患者数(人) |
| | | 訪問リハビリテーション | 年延外来患者数(人) |
| | | 居宅療養管理指導 | 年延外来患者数(人) |
| 職員数 | 職種別 | 医師(人) | 0 |
| | | 看護職員(人) | 0 |
| | | 介護職員(人) | 0 |
| | | 介護支援専門員(人) | 0 |
| | | 理学療法士又は作業療法士(人) | 0 |
| | | 事務職員(人) | 0 |
| | | その他職員(人) | 0 |
| | | 計(人) | 0 |
| | 勘定別 | 計(人) | 0 |
| | | 損益勘定所属職員(人) | 0 |
| | | 資本勘定所属職員(人) | 0 |

| 項目 | 年度 | 平成26年度 | 平成27年度 |
|--------------------|--------------|-------------|---------|
| 収益的収支 | 総収益 A | | 214,028 |
| | うち | 介護サービス収益 | 170,120 |
| | | うち 料金収入 | 170,120 |
| | | 介護サービス外収益 | 43,908 |
| | | うち 他会計繰入金 | 43,908 |
| | 総費用 B | | 214,028 |
| | うち | 介護サービス費用 | 209,955 |
| | | うち 職員給与費 | 0 |
| | | 介護サービス外費用 | 4,073 |
| | | うち 支払利息 | 4,073 |
| | 収支差引(A-B) C | | 0 |
| 資本的収支 | 資本的収入 D | | 39,073 |
| | うち | 地方債 | 0 |
| | | 他会計補助金 | 39,073 |
| | 資本的支出 E | | 39,073 |
| | うち | 建設改良費 | 0 |
| | | 地方債償還金 | 39,073 |
| | | 他会計への繰出金 | 0 |
| | 収支差引(D-E) G | | 0 |
| | 収支再差引(C+G) H | | 0 |
| | 積立金 I | | 0 |
| 前年度からの繰越金 J | | 0 | 0 |
| 前年度繰上充入金 K | | 0 | 0 |
| 形式収支(H-I+J-K) L | | 0 | 0 |
| 翌年度に繰越すべき財源 M | | 0 | 0 |
| 実質収支(L-M) | 黒字 | 0 | 0 |
| | 赤字(△) | 0 | 0 |
| 収益的収支比率(%) A/(B+F) | | 84.6 | 84.0 |
| 赤字比率(%) | | — | — |
| 地方債現在高 ※ | | 976,871 | 762,381 |
| 支出決算規模 | | 253,101 | 251,899 |
| 繰入金 | 当年度繰入金合計 | | 82,981 |
| | うち | 収益的収支基準内繰入金 | 0 |
| | | 収益的収支基準外繰入金 | 43,908 |
| | うち | 資本的収支基準内繰入金 | 0 |
| | | 資本的収支基準外繰入金 | 39,073 |

※地方債現在高は施設別ではなく、事業一本で作成された内容を転記したものである。

介護サービス事業の経営状況(法非適)

団体名: 浦安市

(金額:千円)

| 施設種別名 | | 老人デイサービスセンター | |
|-----------|-----------------|-----------------|------------|
| 施設名 | | 高齢者デイサービスセンター | |
| 事業開始年月日 | | 平成12年04月01日 | |
| 経営形態 | | 指定管理者制度代行制 | |
| 特別会計設置の有無 | | 有 | |
| 項目 | 年度 | 平成26年度 | 平成27年度 |
| 施設 | 施設数 | 3 | 3 |
| | 指定介護老人福祉施設(人) | 0 | 0 |
| | 介護老人保健施設(人) | 0 | 0 |
| | 通所介護(人) | 60 | 60 |
| | 通所リハビリテーション(人) | 0 | 0 |
| | 短期入所生活介護(人) | 0 | 0 |
| | 延床面積(㎡) | 1,791 | 1,791 |
| | 居室床面積(㎡) | 0 | 0 |
| | 施設サービス | | |
| | 施設サービス日数(日) | 0 | 0 |
| 業務 | 年延施設サービス利用者数(人) | 0 | 0 |
| | 年延入所定員(人) | 0 | 0 |
| | 訪問介護 | 居宅サービス日数(日) | 0 |
| | | 年延居宅サービス利用者数(人) | 0 |
| | 訪問入浴介護 | 居宅サービス日数(日) | 0 |
| | | 年延居宅サービス利用者数(人) | 0 |
| | 訪問看護 | 居宅サービス日数(日) | 0 |
| | | 年延居宅サービス利用者数(人) | 0 |
| | 訪問リハビリテーション | 居宅サービス日数(日) | 0 |
| | | 年延居宅サービス利用者数(人) | 0 |
| | 居宅療養管理指導 | 居宅サービス日数(日) | 0 |
| | | 年延居宅サービス利用者数(人) | 0 |
| | 通所介護 | 居宅サービス日数(日) | 918 |
| | | 年延居宅サービス利用者数(人) | 15,851 |
| | 通所リハビリテーション | 居宅サービス日数(日) | 0 |
| | | 年延居宅サービス利用者数(人) | 0 |
| | 短期入所生活介護 | 居宅サービス日数(日) | 0 |
| | | 年延居宅サービス利用者数(人) | 0 |
| | | 年延入所定員(人) | 0 |
| | 短期入所療養介護 | 居宅サービス日数(日) | 0 |
| | | 年延居宅サービス利用者数(人) | 0 |
| | 福祉用具貸与 | 居宅サービス日数(日) | 0 |
| | | 年延居宅サービス利用者数(人) | 0 |
| | 居宅介護支援 | 年延居宅介護支援利用者数(人) | 0 |
| | その他 | 介護サービス日数(日) | 0 |
| | | 年延介護サービス利用者数(人) | 0 |
| | うち医療分 | 訪問看護 | 年延外来患者数(人) |
| | | 訪問リハビリテーション | 年延外来患者数(人) |
| | | 居宅療養管理指導 | 年延外来患者数(人) |
| 職員数 | 職種別 | 医師(人) | 0 |
| | | 看護職員(人) | 0 |
| | | 介護職員(人) | 0 |
| | | 介護支援専門員(人) | 0 |
| | | 理学療法士又は作業療法士(人) | 0 |
| | | 事務職員(人) | 0 |
| | | その他職員(人) | 0 |
| | | 計(人) | 0 |
| | 勘定別 | 計(人) | 0 |
| | | 損益勘定所属職員(人) | 0 |
| | | 資本勘定所属職員(人) | 0 |

| 項目 | 年度 | 平成26年度 | 平成27年度 |
|-------|--------------------|---------|---------|
| 収益的収支 | 総収益 A | 138,084 | 129,807 |
| | 介護サービス収益 | 138,084 | 129,807 |
| | うち 料金収入 | 138,084 | 129,807 |
| | 介護サービス外収益 | 0 | 0 |
| | うち 他会計繰入金 | 0 | 0 |
| | 総費用 B | 130,653 | 126,528 |
| | 介護サービス費用 | 125,981 | 122,640 |
| | うち 職員給与費 | 0 | 0 |
| | 介護サービス外費用 | 4,672 | 3,888 |
| | うち 支払利息 | 4,672 | 3,888 |
| 資本的収支 | 収支差引(A-B) C | 7,431 | 3,279 |
| | 資本的収入 D | 36,810 | 41,840 |
| | うち 地方債 | 0 | 0 |
| | 他会計補助金 | 36,810 | 41,840 |
| | 資本的支出 E | 44,241 | 45,119 |
| | 建設改良費 | 3,310 | 3,404 |
| | 地方債償還金 F | 40,931 | 41,715 |
| | 他会計への繰出金 | 0 | 0 |
| | 収支差引(D-E) G | △ 7,431 | △ 3,279 |
| | 収支再差引(C+G) H | 0 | 0 |
| 繰入金 | 積立金 I | 0 | 0 |
| | 前年度からの繰越金 J | 0 | 0 |
| | 前年度繰上充入金 K | 0 | 0 |
| | 形式収支(H-I+J-K) L | 0 | 0 |
| | 翌年度に繰越すべき財源 M | 0 | 0 |
| | 実質収支(L-M) | 0 | 0 |
| | 黒字 | 0 | 0 |
| | 赤字(△) | 0 | 0 |
| | 収益的収支比率(%) A/(B+F) | 80.5 | 77.2 |
| | 赤字比率(%) | — | — |
| 繰入金 | 地方債現在高 ※ | 976,871 | 762,381 |
| | 支出決算規模 | 174,894 | 171,647 |
| | 当年度繰入金合計 | 36,810 | 41,840 |
| | うち 収益的収支基準内繰入金 | 0 | 0 |
| | 収益的収支基準外繰入金 | 0 | 0 |
| | 資本的収支基準内繰入金 | 0 | 0 |
| | 資本的収支基準外繰入金 | 36,810 | 41,840 |

※地方債現在高は施設別ではなく、事業一本で作成された内容を転記したものである。

介護サービス事業の経営状況(法非適)

団体名: 香取市

(金額:千円)

| 施設種別名 | | 老人デイサービスセンター | |
|-----------|-----------------|-----------------|------------|
| 施設名 | | ひまわり苑ディサービスセンター | |
| 事業開始年月日 | | 平成11年12月01日 | |
| 経営形態 | | 指定管理者制度利用料金制 | |
| 特別会計設置の有無 | | 無 | |
| 項目 | 年度 | 平成26年度 | 平成27年度 |
| 施設 | 施設数 | 1 | 1 |
| | 指定介護老人福祉施設(人) | 0 | 0 |
| | 介護老人保健施設(人) | 0 | 0 |
| | 通所介護(人) | 30 | 30 |
| | 通所リハビリテーション(人) | 0 | 0 |
| | 短期入所生活介護(人) | 0 | 0 |
| | 延床面積(㎡) | 256 | 256 |
| 業務 | 居室床面積(㎡) | 250 | 250 |
| | 施設サービス | | |
| | 施設サービス日数(日) | 0 | 0 |
| | 年延施設サービス利用者数(人) | 0 | 0 |
| | 年延入所定員(人) | 0 | 0 |
| | 訪問介護 | 居宅サービス日数(日) | 0 |
| | | 年延居宅サービス利用者数(人) | 0 |
| | 訪問入浴介護 | 居宅サービス日数(日) | 0 |
| | | 年延居宅サービス利用者数(人) | 0 |
| | 訪問看護 | 居宅サービス日数(日) | 0 |
| | | 年延居宅サービス利用者数(人) | 0 |
| | 訪問リハビリテーション | 居宅サービス日数(日) | 0 |
| | | 年延居宅サービス利用者数(人) | 0 |
| | 居宅療養管理指導 | 居宅サービス日数(日) | 0 |
| | | 年延居宅サービス利用者数(人) | 0 |
| | 通所介護 | 居宅サービス日数(日) | 363 |
| | | 年延居宅サービス利用者数(人) | 9,385 |
| | 通所リハビリテーション | 居宅サービス日数(日) | 0 |
| | | 年延居宅サービス利用者数(人) | 0 |
| | 短期入所生活介護 | 居宅サービス日数(日) | 0 |
| | | 年延居宅サービス利用者数(人) | 0 |
| | | 年延入所定員(人) | 0 |
| | 短期入所療養介護 | 居宅サービス日数(日) | 0 |
| | | 年延居宅サービス利用者数(人) | 0 |
| | 福祉用具貸与 | 居宅サービス日数(日) | 0 |
| | | 年延居宅サービス利用者数(人) | 0 |
| | 居宅介護支援 | 年延居宅介護支援利用者数(人) | 357 |
| | その他 | 介護サービス日数(日) | 0 |
| | | 年延介護サービス利用者数(人) | 0 |
| | うち医療分 | 訪問看護 | 年延外来患者数(人) |
| | | 訪問リハビリテーション | 年延外来患者数(人) |
| | | 居宅療養管理指導 | 年延外来患者数(人) |
| 職員数 | 職種別 | 医師(人) | 0 |
| | | 看護職員(人) | 0 |
| | | 介護職員(人) | 0 |
| | | 介護支援専門員(人) | 0 |
| | | 理学療法士又は作業療法士(人) | 0 |
| | | 事務職員(人) | 0 |
| | | その他職員(人) | 0 |
| | | 計(人) | 0 |
| | 勘定別 | 計(人) | 0 |
| | | 損益勘定所属職員(人) | 0 |
| | | 資本勘定所属職員(人) | 0 |

| 項目 | 年度 | 平成26年度 | 平成27年度 |
|-------|--------------------|--------|--------|
| 収益的収支 | 総収益 A | 938 | 605 |
| | うち 介護サービス収益 | 0 | 0 |
| | うち 料金収入 | 0 | 0 |
| | うち 介護サービス外収益 | 938 | 605 |
| | うち 他会計繰入金 | 938 | 605 |
| | 総費用 B | 938 | 605 |
| | うち 介護サービス費用 | 0 | 0 |
| | うち 職員給与費 | 0 | 0 |
| | うち 介護サービス外費用 | 938 | 605 |
| | うち 支払利息 | 938 | 605 |
| 資本的収支 | 収支差引(A-B) C | 0 | 0 |
| | 資本的収入 D | 12,749 | 13,082 |
| | うち 地方債 | 0 | 0 |
| | うち 他会計補助金 | 12,749 | 13,082 |
| | 資本的支出 E | 12,749 | 13,082 |
| | うち 建設改良費 | 0 | 0 |
| | うち 地方債償還金 | 12,749 | 13,082 |
| | うち 他会計への繰出金 | 0 | 0 |
| | 収支差引(D-E) G | 0 | 0 |
| | 収支再差引(C+G) H | 0 | 0 |
| 繰入金 | 積立金 I | 0 | 0 |
| | 前年度からの繰越金 J | 0 | 0 |
| | 前年度繰上充入金 K | 0 | 0 |
| | 形式収支(H+J+K) L | 0 | 0 |
| | 翌年度に繰越すべき財源 M | 0 | 0 |
| | 実質収支(L-M) | 0 | 0 |
| | 黒字 | 0 | 0 |
| | 赤字(△) | 0 | 0 |
| | 収益的収支比率(%) A/(B+F) | 6.9 | 4.4 |
| | 赤字比率(%) | — | — |
| 繰入金 | 地方債現在高 ※ | 26,507 | 13,425 |
| | 支出決算規模 | 13,687 | 13,687 |
| | 当年度繰入金合計 | 13,687 | 13,687 |
| | うち 収益的収支基準内繰入金 | 0 | 0 |
| | うち 収益的収支基準外繰入金 | 938 | 605 |
| | うち 資本的収支基準内繰入金 | 0 | 0 |
| | うち 資本的収支基準外繰入金 | 12,749 | 13,082 |

※地方債現在高は施設別ではなく、事業一本で作成された内容を転記したものである。

介護サービス事業の経営状況(法非適)

団体名: 香取市

(金額:千円)

| 施設種別名 | | 指定訪問看護ステーション | |
|-----------|-----------------|---------------|--------|
| 施設名 | | 香取市訪問看護ステーション | |
| 事業開始年月日 | | 平成11年12月01日 | |
| 経営形態 | | 直営 | |
| 特別会計設置の有無 | | 有 | |
| 項目 | 年度 | 平成26年度 | 平成27年度 |
| 施設 | 施設数 | 1 | 1 |
| | 指定介護老人福祉施設(人) | 0 | 0 |
| | 介護老人保健施設(人) | 0 | 0 |
| | 通所介護(人) | 0 | 0 |
| | 通所リハビリテーション(人) | 0 | 0 |
| | 短期入所生活介護(人) | 0 | 0 |
| | 延床面積(㎡) | 21 | 21 |
| 業務 | 居室床面積(㎡) | 0 | 0 |
| | 施設サービス日数(日) | 0 | 0 |
| | 年延施設サービス利用者数(人) | 0 | 0 |
| | 年延入所定員(人) | 0 | 0 |
| | 訪問介護 | 0 | 0 |
| | 訪問入浴介護 | 0 | 0 |
| | 訪問看護 | 242 | 243 |
| 業務 | 訪問リハビリテーション | 0 | 0 |
| | 居宅サービス日数(日) | 0 | 0 |
| | 年延居宅サービス利用者数(人) | 0 | 0 |
| | 訪問看護 | 2,025 | 1,999 |
| | 訪問リハビリテーション | 0 | 0 |
| | 居宅サービス日数(日) | 0 | 0 |
| | 年延居宅サービス利用者数(人) | 0 | 0 |
| | 通所介護 | 0 | 0 |
| | 通所リハビリテーション | 0 | 0 |
| | 短期入所生活介護 | 0 | 0 |
| | 短期入所療養介護 | 0 | 0 |
| | 福祉用具貸与 | 0 | 0 |
| | 居宅介護支援 | 0 | 0 |
| | その他 | 0 | 0 |
| | うち医療分 | 0 | 0 |
| 職員数 | 医師(人) | 0 | 0 |
| | 看護職員(人) | 3 | 3 |
| | 介護職員(人) | 0 | 0 |
| | 介護支援専門員(人) | 0 | 0 |
| | 理学療法士又は作業療法士(人) | 0 | 0 |
| | 事務職員(人) | 0 | 0 |
| | その他職員(人) | 0 | 0 |
| | 計(人) | 3 | 3 |
| | 計(人) | 3 | 3 |
| | 損益勘定所属職員(人) | 3 | 3 |
| | 資本勘定所属職員(人) | 0 | 0 |

| 項目 | 年度 | 平成26年度 | 平成27年度 |
|-------|--------------------|--------|--------|
| 収益的収支 | 総収益 A | 25,637 | 25,836 |
| | 介護サービス収益 | 17,342 | 17,060 |
| | うち 料金収入 | 17,342 | 17,060 |
| | 介護サービス外収益 | 8,295 | 8,776 |
| | うち 他会計繰入金 | 8,295 | 8,776 |
| | 総費用 B | 25,637 | 25,836 |
| | 介護サービス費用 | 25,637 | 25,836 |
| | うち 職員給与費 | 22,253 | 22,366 |
| | 介護サービス外費用 | 0 | 0 |
| | うち 支払利息 | 0 | 0 |
| 資本的収支 | 収支差引(A-B) C | 0 | 0 |
| | 資本的収入 D | 0 | 0 |
| | うち 地方債 | 0 | 0 |
| | 他会計補助金 | 0 | 0 |
| | 資本的支出 E | 0 | 0 |
| | 建設改良費 | 0 | 0 |
| | 地方債償還金 F | 0 | 0 |
| | 他会計への繰出金 | 0 | 0 |
| | 収支差引(D-E) G | 0 | 0 |
| | 収支再差引(C+G) H | 0 | 0 |
| 繰入金 | 積立金 I | 0 | 0 |
| | 前年度からの繰越金 J | 0 | 0 |
| | 前年度繰上充入金 K | 0 | 0 |
| | 形式収支(H-I+J-K) L | 0 | 0 |
| | 翌年度に繰越すべき財源 M | 0 | 0 |
| | 実質収支(L-M) | 0 | 0 |
| | 黒字 | 0 | 0 |
| | 赤字(△) | 0 | 0 |
| | 収益的収支比率(%) A/(B+F) | 100.0 | 100.0 |
| | 赤字比率(%) | — | — |
| 繰入金 | 地方債現在高 ※ | 26,507 | 13,425 |
| | 支出決算規模 | 25,637 | 25,836 |
| | 当年度繰入金合計 | 8,295 | 8,776 |
| | うち 収益的収支基準内繰入金 | 0 | 0 |
| | 収益的収支基準外繰入金 | 8,295 | 8,776 |
| | 資本的収支基準内繰入金 | 0 | 0 |
| | 資本的収支基準外繰入金 | 0 | 0 |
| | うち | 0 | 0 |
| | うち | 0 | 0 |
| | うち | 0 | 0 |

※地方債現在高は施設別ではなく、事業一本で作成された内容を転記したものである。

介護サービス事業の経営状況(法非適)

団体名: 東庄町

(金額:千円)

| 施設種別名 | | 老人デイサービスセンター | |
|-----------|----------------|--------------------------|------------|
| 施設名 | | 老人デイサービスセンター | |
| 事業開始年月日 | | 平成12年04月01日 | |
| 経営形態 | | 直営 | |
| 特別会計設置の有無 | | 無 | |
| 項目 | 年度 | 平成26年度 | 平成27年度 |
| 施設 | 施設数 | 1 | 1 |
| | 指定介護老人福祉施設(人) | 0 | 0 |
| | 介護老人保健施設(人) | 0 | 0 |
| | 通所介護(人) | 35 | 35 |
| | 通所リハビリテーション(人) | 0 | 0 |
| | 短期入所生活介護(人) | 0 | 0 |
| 延床面積(㎡) | | 621 | 621 |
| 居室床面積(㎡) | | 0 | 0 |
| 業務 | 施設サービス | 施設サービス日数(日) | 0 |
| | 施設サービス | 年延施設サービス利用者数(人) | 0 |
| | 施設サービス | 年延入所定員(人) | 0 |
| | 訪問介護 | 訪問介護サービス日数(日) | 0 |
| | | 年延訪問介護サービス利用者数(人) | 0 |
| | 訪問入浴介護 | 訪問入浴サービス日数(日) | 0 |
| | | 年延訪問入浴サービス利用者数(人) | 0 |
| | 訪問看護 | 訪問看護サービス日数(日) | 0 |
| | | 年延訪問看護サービス利用者数(人) | 0 |
| | 訪問リハビリテーション | 訪問リハビリテーションサービス日数(日) | 0 |
| | | 年延訪問リハビリテーションサービス利用者数(人) | 0 |
| | 居宅療養管理指導 | 居宅療養管理指導サービス日数(日) | 0 |
| | | 年延居宅療養管理指導サービス利用者数(人) | 0 |
| | 通所介護 | 通所介護サービス日数(日) | 359 |
| | | 年延通所介護サービス利用者数(人) | 9,727 |
| | 通所リハビリテーション | 通所リハビリテーションサービス日数(日) | 0 |
| | | 年延通所リハビリテーションサービス利用者数(人) | 0 |
| | 短期入所生活介護 | 短期入所生活介護サービス日数(日) | 0 |
| | | 年延短期入所生活介護サービス利用者数(人) | 0 |
| | | 年延入所定員(人) | 0 |
| | 短期入所療養介護 | 短期入所療養介護サービス日数(日) | 0 |
| | | 年延短期入所療養介護サービス利用者数(人) | 0 |
| | 福祉用具貸与 | 福祉用具貸与サービス日数(日) | 0 |
| | | 年延福祉用具貸与サービス利用者数(人) | 0 |
| | 居宅介護支援 | 年延居宅介護支援利用者数(人) | 0 |
| | その他 | 介護サービス日数(日) | 67 |
| | | 年延介護サービス利用者数(人) | 67 |
| | うち医療分 | 訪問看護 | 年延外来患者数(人) |
| | | 訪問リハビリテーション | 年延外来患者数(人) |
| | | 居宅療養管理指導 | 年延外来患者数(人) |
| 職員数 | 職種別 | 医師(人) | 0 |
| | | 看護職員(人) | 0 |
| | | 介護職員(人) | 0 |
| | | 介護支援専門員(人) | 0 |
| | | 理学療法士又は作業療法士(人) | 0 |
| | | 事務職員(人) | 0 |
| | | その他職員(人) | 0 |
| | | 計(人) | 0 |
| | 勘定別 | 計(人) | 0 |
| | | 損益勘定所属職員(人) | 0 |
| | | 資本勘定所属職員(人) | 0 |

| 項目 | 年度 | 平成26年度 | 平成27年度 |
|--------------------|--------------|-------------|---------|
| 収益的収支 | 総収益 A | | 82,691 |
| | うち | 介護サービス収益 | 80,161 |
| | | うち 料金収入 | 80,161 |
| | | 介護サービス外収益 | 2,530 |
| | | うち 他会計繰入金 | 0 |
| | 総費用 B | | 76,795 |
| | うち | 介護サービス費用 | 76,795 |
| | | うち 職員給与費 | 0 |
| | | 介護サービス外費用 | 0 |
| | | うち 支払利息 | 0 |
| | 収支差引(A-B) C | | 5,896 |
| 資本的収支 | 資本的収入 D | | 0 |
| | うち | 地方債 | 0 |
| | | 他会計補助金 | 0 |
| | 資本的支出 E | | 5,896 |
| | うち | 建設改良費 | 0 |
| | | 地方債償還金 | 0 |
| | | 他会計への繰出金 | 5,896 |
| | 収支差引(D-E) G | | △ 5,896 |
| | 収支再差引(C+G) H | | 0 |
| | 積立金 I | | 0 |
| 前年度からの繰越金 J | | 0 | 0 |
| 前年度繰上充入金 K | | 0 | 0 |
| 形式収支(H-I+J-K) L | | 0 | 0 |
| 翌年度に繰越すべき財源 M | | 0 | 0 |
| 実質収支(L-M) | 黒字 | 0 | 0 |
| | 赤字(△) | 0 | 0 |
| 収益的収支比率(%) A/(B+F) | | 107.7 | 102.6 |
| 赤字比率(%) | | — | — |
| 地方債現在高 ※ | | 0 | 0 |
| 支出決算規模 | | 82,691 | 79,670 |
| 繰入金 | 当年度繰入金合計 | | 0 |
| | うち | 収益的収支基準内繰入金 | 0 |
| | | 収益的収支基準外繰入金 | 0 |
| | うち | 資本的収支基準内繰入金 | 0 |
| | | 資本的収支基準外繰入金 | 0 |

※地方債現在高は施設別ではなく、事業一本で作成された内容を転記したものである。

介護サービス事業の経営状況(法非適)

団体名: 東庄町

(金額:千円)

| 施設種別名 | | 指定訪問看護ステーション | |
|-----------|----------------|-----------------|------------|
| 施設名 | | 訪問看護ステーション | |
| 事業開始年月日 | | 平成12年04月01日 | |
| 経営形態 | | 直営 | |
| 特別会計設置の有無 | | 有 | |
| 項目 | 年度 | 平成26年度 | 平成27年度 |
| 施設 | 施設数 | 0 | 1 |
| | 指定介護老人福祉施設(人) | 0 | 0 |
| | 介護老人保健施設(人) | 0 | 0 |
| | 通所介護(人) | 0 | 0 |
| | 通所リハビリテーション(人) | 0 | 0 |
| | 短期入所生活介護(人) | 0 | 0 |
| | 延床面積(㎡) | 36 | 36 |
| | 居室床面積(㎡) | 0 | 0 |
| 業務 | 施設サービス | 施設サービス日数(日) | 0 |
| | 施設サービス | 年延施設サービス利用者数(人) | 0 |
| | 施設サービス | 年延入所定員(人) | 0 |
| | 訪問介護 | 居宅サービス日数(日) | 0 |
| | | 年延居宅サービス利用者数(人) | 0 |
| | 訪問入浴介護 | 居宅サービス日数(日) | 0 |
| | | 年延居宅サービス利用者数(人) | 0 |
| | 訪問看護 | 居宅サービス日数(日) | 244 |
| | | 年延居宅サービス利用者数(人) | 1,954 |
| | 訪問リハビリテーション | 居宅サービス日数(日) | 0 |
| | | 年延居宅サービス利用者数(人) | 0 |
| | 居宅療養管理指導 | 居宅サービス日数(日) | 0 |
| | | 年延居宅サービス利用者数(人) | 0 |
| | 通所介護 | 居宅サービス日数(日) | 0 |
| | | 年延居宅サービス利用者数(人) | 0 |
| | 通所リハビリテーション | 居宅サービス日数(日) | 0 |
| | | 年延居宅サービス利用者数(人) | 0 |
| | 短期入所生活介護 | 居宅サービス日数(日) | 0 |
| | | 年延居宅サービス利用者数(人) | 0 |
| | | 年延入所定員(人) | 0 |
| | 短期入所療養介護 | 居宅サービス日数(日) | 0 |
| | | 年延居宅サービス利用者数(人) | 0 |
| | 福祉用具貸与 | 居宅サービス日数(日) | 0 |
| | | 年延居宅サービス利用者数(人) | 0 |
| | 居宅介護支援 | 年延居宅介護支援利用者数(人) | 0 |
| | その他 | 介護サービス日数(日) | 0 |
| | | 年延介護サービス利用者数(人) | 0 |
| | うち医療分 | 訪問看護 | 年延外来患者数(人) |
| | | 訪問リハビリテーション | 年延外来患者数(人) |
| | | 居宅療養管理指導 | 年延外来患者数(人) |
| 職員数 | 職種別 | 医師(人) | 0 |
| | | 看護職員(人) | 3 |
| | | 介護職員(人) | 0 |
| | | 介護支援専門員(人) | 0 |
| | | 理学療法士又は作業療法士(人) | 0 |
| | | 事務職員(人) | 0 |
| | | その他職員(人) | 0 |
| | | 計(人) | 3 |
| | 勘定別 | 計(人) | 3 |
| | | 損益勘定所属職員(人) | 3 |
| | | 資本勘定所属職員(人) | 0 |

| 項目 | 年度 | 平成26年度 | 平成27年度 |
|-------|--------------------|--------|--------|
| 収益的収支 | 総収益 | A | 20,460 |
| | 介護サービス収益 | | 16,669 |
| | うち 料金収入 | | 16,669 |
| | 介護サービス外収益 | | 3,791 |
| | うち 他会計繰入金 | | 3,750 |
| | 総費用 | B | 16,879 |
| | 介護サービス費用 | | 16,879 |
| | うち 職員給与費 | | 15,737 |
| | 介護サービス外費用 | | 0 |
| | うち 支払利息 | | 0 |
| 資本的収支 | 収支差引(A-B) | C | 3,581 |
| | 資本的収入 | D | 0 |
| | うち 地方債 | | 0 |
| | 他会計補助金 | | 0 |
| | 資本的支出 | E | 0 |
| | 建設改良費 | | 0 |
| | 地方債償還金 | F | 0 |
| | 他会計への繰出金 | | 0 |
| | 収支差引(D-E) | G | 0 |
| | 収支再差引(C+G) | H | 3,581 |
| 繰入金 | 積立金 | I | 0 |
| | 前年度からの繰越金 | J | 13,720 |
| | 前年度繰上充入金 | K | 0 |
| | 形式収支(H-I+J-K) | L | 17,301 |
| | 翌年度に繰越すべき財源 | M | 0 |
| | 実質収支(L-M) | 黒字 | 17,301 |
| | | 赤字(△) | 0 |
| | 収益的収支比率(%) A/(B+F) | | 121.2 |
| | 赤字比率(%) | | — |
| | 地方債現在高 ※ | | 0 |
| 繰入金 | 支出決算規模 | | 16,879 |
| | 当年度繰入金合計 | | 3,750 |
| | うち 収益的収支基準内繰入金 | | 0 |
| | 収益的収支基準外繰入金 | | 3,750 |
| | 資本的収支基準内繰入金 | | 0 |
| | 資本的収支基準外繰入金 | | 0 |

※地方債現在高は施設別ではなく、事業一本で作成された内容を転記したものである。

介護サービス事業の経営状況(法非適)

団体名: 鋸南町

(金額:千円)

| 施設種別名 | | 老人デイサービスセンター | |
|-----------|----------------|-----------------------------|--------|
| 施設名 | | 鋸南町保健福祉総合センター | |
| 事業開始年月日 | | 平成12年04月01日 | |
| 経営形態 | | 指定管理者制度利用料金制 | |
| 特別会計設置の有無 | | 無 | |
| 項目 | 年度 | 平成26年度 | 平成27年度 |
| 施設 | 施設数 | 1 | 1 |
| | 指定介護老人福祉施設(人) | 0 | 0 |
| | 介護老人保健施設(人) | 0 | 0 |
| | 通所介護(人) | 30 | 30 |
| | 通所リハビリテーション(人) | 0 | 0 |
| | 短期入所生活介護(人) | 0 | 0 |
| | 延床面積(㎡) | 368 | 368 |
| 業務 | 居室床面積(㎡) | 0 | 0 |
| | 施設サービス | 施設サービス日数(日) | 0 |
| | | 年延施設サービス利用者数(人) | 0 |
| | | 年延入所定員(人) | 0 |
| | 訪問介護 | 訪問介護 居宅サービス日数(日) | 0 |
| | | 訪問介護 年延居宅サービス利用者数(人) | 0 |
| | | 訪問介護 居宅サービス日数(日) | 0 |
| | | 訪問介護 年延居宅サービス利用者数(人) | 0 |
| | | 訪問看護 居宅サービス日数(日) | 0 |
| | | 訪問看護 年延居宅サービス利用者数(人) | 0 |
| | 訪問リハビリテーション | 訪問リハビリテーション 居宅サービス日数(日) | 0 |
| | | 訪問リハビリテーション 年延居宅サービス利用者数(人) | 0 |
| | | 居宅療養管理指導 年延居宅サービス利用者数(人) | 0 |
| | | 通所介護 居宅サービス日数(日) | 358 |
| | | 通所介護 年延居宅サービス利用者数(人) | 10,241 |
| | | 通所リハビリテーション 居宅サービス日数(日) | 0 |
| | | 通所リハビリテーション 年延居宅サービス利用者数(人) | 0 |
| | 短期入所生活介護 | 短期入所生活介護 居宅サービス日数(日) | 0 |
| | | 短期入所生活介護 年延居宅サービス利用者数(人) | 0 |
| | | 短期入所生活介護 年延入所定員(人) | 0 |
| | 短期入所療養介護 | 短期入所療養介護 居宅サービス日数(日) | 0 |
| | | 短期入所療養介護 年延居宅サービス利用者数(人) | 0 |
| | | 福祉用具貸与 年延居宅サービス利用者数(人) | 0 |
| | 居宅介護支援 | 年延居宅介護支援利用者数(人) | 0 |
| | その他 | 介護サービス日数(日) | 0 |
| | | 年延介護サービス利用者数(人) | 0 |
| | うち医療分 | 訪問看護 年延外来患者数(人) | 0 |
| | | 訪問リハビリテーション 年延外来患者数(人) | 0 |
| | | 居宅療養管理指導 年延外来患者数(人) | 0 |
| 職員数 | 職種別 | 医師(人) | 0 |
| | | 看護職員(人) | 0 |
| | | 介護職員(人) | 0 |
| | | 介護支援専門員(人) | 0 |
| | | 理学療法士又は作業療法士(人) | 0 |
| | | 事務職員(人) | 0 |
| | | その他職員(人) | 0 |
| | | 計(人) | 0 |
| | 勘定別 | 計(人) | 0 |
| | | 損益勘定所属職員(人) | 0 |
| | | 資本勘定所属職員(人) | 0 |

| 項目 | 年度 | 平成26年度 | 平成27年度 |
|--------------------|--------------|-------------|--------|
| 収益的収支 | 総収益 A | | 2,784 |
| | うち | 介護サービス収益 | 0 |
| | | うち 料金収入 | 0 |
| | | 介護サービス外収益 | 2,784 |
| | | うち 他会計繰入金 | 374 |
| | 総費用 B | | 2,784 |
| | うち | 介護サービス費用 | 2,784 |
| | | うち 職員給与費 | 0 |
| | | 介護サービス外費用 | 0 |
| | | うち 支払利息 | 0 |
| | 収支差引(A-B) C | | 0 |
| 資本的収支 | 資本的収入 D | | 8,856 |
| | うち | 地方債 | 0 |
| | | 他会計補助金 | 8,856 |
| | 資本的支出 E | | 8,856 |
| | うち | 建設改良費 | 8,856 |
| | | 地方債償還金 F | 0 |
| | | 他会計への繰出金 | 0 |
| | 収支差引(D-E) G | | 0 |
| | 収支再差引(C+G) H | | 0 |
| | 積立金 I | | 0 |
| 前年度からの繰越金 J | | 0 | 0 |
| 前年度繰上充入金 K | | 0 | 0 |
| 形式収支(H-I+J-K) L | | 0 | 0 |
| 翌年度に繰越すべき財源 M | | 0 | 0 |
| 実質収支(L-M) | 黒字 | 0 | 0 |
| | 赤字(△) | 0 | 0 |
| 収益的収支比率(%) A/(B+F) | | 100.0 | 100.0 |
| 赤字比率(%) | | — | — |
| 地方債現在高 ※ | | 0 | 0 |
| 支出決算規模 | | 11,640 | 2,913 |
| 繰入金 | 当年度繰入金合計 | | 9,230 |
| | うち | 収益的収支基準内繰入金 | 0 |
| | | 収益的収支基準外繰入金 | 374 |
| | うち | 資本的収支基準内繰入金 | 0 |
| | | 資本的収支基準外繰入金 | 8,856 |

※地方債現在高は施設別ではなく、事業一本で作成された内容を転記したものである。

介護サービス事業の経営状況(法非適)

団体名: 鋸南町

(金額:千円)

| 施設種別名 | | 指定訪問看護ステーション | |
|-----------|-----------------|-----------------|------------|
| 施設名 | | 鋸南町保健福祉総合センター | |
| 事業開始年月日 | | 平成12年04月01日 | |
| 経営形態 | | 直営 | |
| 特別会計設置の有無 | | 無 | |
| 項目 | 年度 | 平成26年度 | 平成27年度 |
| 施設 | 施設数 | 1 | 1 |
| | 指定介護老人福祉施設(人) | 0 | 0 |
| | 介護老人保健施設(人) | 0 | 0 |
| | 通所介護(人) | 0 | 0 |
| | 通所リハビリテーション(人) | 0 | 0 |
| | 短期入所生活介護(人) | 0 | 0 |
| | 延床面積(㎡) | 52 | 52 |
| 施設 | 居室床面積(㎡) | 0 | 0 |
| 施設サービス | 施設サービス日数(日) | 0 | 0 |
| | 年延施設サービス利用者数(人) | 0 | 0 |
| | 年延入所定員(人) | 0 | 0 |
| 業務 | 訪問介護 | 在宅サービス日数(日) | 0 |
| | | 年延在宅サービス利用者数(人) | 0 |
| | 訪問入浴介護 | 在宅サービス日数(日) | 0 |
| | | 年延在宅サービス利用者数(人) | 0 |
| | 訪問看護 | 在宅サービス日数(日) | 245 |
| | | 年延在宅サービス利用者数(人) | 815 |
| | 訪問リハビリテーション | 在宅サービス日数(日) | 0 |
| | | 年延在宅サービス利用者数(人) | 0 |
| | 居宅療養管理指導 | 在宅サービス日数(日) | 0 |
| | | 年延在宅サービス利用者数(人) | 0 |
| | 通所介護 | 在宅サービス日数(日) | 0 |
| | | 年延在宅サービス利用者数(人) | 0 |
| | 通所リハビリテーション | 在宅サービス日数(日) | 0 |
| | | 年延在宅サービス利用者数(人) | 0 |
| | 短期入所生活介護 | 在宅サービス日数(日) | 0 |
| | | 年延在宅サービス利用者数(人) | 0 |
| | | 年延入所定員(人) | 0 |
| | 短期入所療養介護 | 在宅サービス日数(日) | 0 |
| | | 年延在宅サービス利用者数(人) | 0 |
| | 福祉用具貸与 | 年延在宅サービス利用者数(人) | 0 |
| その他 | 居宅介護支援 | 年延居宅介護支援利用者数(人) | 380 |
| | 介護サービス日数(日) | 0 | 0 |
| | | 年延介護サービス利用者数(人) | 0 |
| | うち医療分 | 訪問看護 | 年延外来患者数(人) |
| | | 訪問リハビリテーション | 年延外来患者数(人) |
| | | 居宅療養管理指導 | 年延外来患者数(人) |
| | 職種別 | 医師(人) | 0 |
| 職員数 | 職種別 | 看護職員(人) | 4 |
| | | 介護職員(人) | 0 |
| | | 介護支援専門員(人) | 0 |
| | | 理学療法士又は作業療法士(人) | 0 |
| | | 事務職員(人) | 0 |
| | | その他職員(人) | 0 |
| | | 計(人) | 4 |
| 勘定別 | 勘定別 | 計(人) | 4 |
| | | 損益勘定所属職員(人) | 4 |
| | | 資本勘定所属職員(人) | 0 |

| 項目 | 年度 | 平成26年度 | 平成27年度 |
|-----------|--------------------|-------------|--------|
| 収益的収支 | 総収益 A | 31,056 | 31,586 |
| | うち | 介護サービス収益 | 15,923 |
| | | うち 料金収入 | 15,923 |
| | | 介護サービス外収益 | 15,133 |
| | | うち 他会計繰入金 | 15,133 |
| | 総費用 B | 31,056 | 31,586 |
| | うち | 介護サービス費用 | 31,056 |
| | | うち 職員給与費 | 26,708 |
| | | 介護サービス外費用 | 0 |
| | | うち 支払利息 | 0 |
| | 収支差引(A-B) C | 0 | 0 |
| 資本的収支 | 資本的収入 D | 798 | 813 |
| | うち | 地方債 | 0 |
| | | 他会計補助金 | 798 |
| | 資本的支出 E | 798 | 813 |
| | うち | 建設改良費 | 798 |
| | | 地方債償還金 | 0 |
| | | 他会計への繰出金 | 0 |
| | 収支差引(D-E) G | 0 | 0 |
| | 収支再差引(C+G) H | 0 | 0 |
| | 積立金 I | 0 | 0 |
| 実質収支(L-M) | 前年度からの繰越金 J | 0 | 0 |
| | 前年度繰上充入金 K | 0 | 0 |
| | 形式収支(H-I+J-K) L | 0 | 0 |
| | 翌年度に繰越すべき財源 M | 0 | 0 |
| | 黒字 | 0 | 0 |
| | | 赤字(△) | 0 |
| | 収益的収支比率(%) A/(B+F) | 100.0 | 100.0 |
| | 赤字比率(%) | — | — |
| | 地方債現在高 ※ | 0 | 0 |
| | 支出決算規模 | 31,854 | 32,399 |
| 繰入金 | 当年度繰入金合計 | 15,931 | 15,469 |
| | うち | 収益的収支基準内繰入金 | 0 |
| | | 収益的収支基準外繰入金 | 15,133 |
| | うち | 資本的収支基準内繰入金 | 0 |
| | | 資本的収支基準外繰入金 | 798 |

※地方債現在高は施設別ではなく、事業一本で作成された内容を転記したものである。

介護サービス事業の経営状況(法非適)

団体名: 四市複合事務組合

(金額:千円)

| 施設種別名 | | | 指定介護老人福祉施設 | | |
|-------------|--------|-----------------|-----------------|--------|-------|
| 施設名 | | | 三山園 | | |
| 事業開始年月日 | | | 平成12年04月01日 | | |
| 経営形態 | | | 直営 | | |
| 特別会計設置の有無 | | | 無 | | |
| 年度 | | | 平成26年度 | 平成27年度 | |
| 項目 | | | 平成26年度 | 平成27年度 | |
| 施設 | 施設数 | 施設数 | 1 | 1 | |
| | | 定員 | 指定介護老人福祉施設(人) | 100 | 100 |
| | | | 介護老人保健施設(人) | 0 | 0 |
| | | | 通所介護(人) | 0 | 0 |
| | | | 通所リハビリテーション(人) | 0 | 0 |
| | | | 短期入所生活介護(人) | 0 | 0 |
| | | | 延床面積(㎡) | 4,963 | 4,963 |
| 居室床面積(㎡) | 1,257 | 1,257 | | | |
| 業務 | 施設サービス | 施設サービス日数(日) | 365 | 366 | |
| | | 年延施設サービス利用者数(人) | 36,031 | 36,404 | |
| | | 年延入所定員(人) | 36,500 | 36,600 | |
| | 居宅サービス | 訪問介護 | 居宅サービス日数(日) | 0 | 0 |
| | | | 年延居宅サービス利用者数(人) | 0 | 0 |
| | | 訪問入浴介護 | 居宅サービス日数(日) | 0 | 0 |
| | | | 年延居宅サービス利用者数(人) | 0 | 0 |
| | | 訪問看護 | 居宅サービス日数(日) | 0 | 0 |
| | | | 年延居宅サービス利用者数(人) | 0 | 0 |
| | | 訪問リハビリテーション | 居宅サービス日数(日) | 0 | 0 |
| | | | 年延居宅サービス利用者数(人) | 0 | 0 |
| | | 居宅療養管理指導 | 居宅サービス日数(日) | 0 | 0 |
| | | | 年延居宅サービス利用者数(人) | 0 | 0 |
| | | 通所介護 | 居宅サービス日数(日) | 0 | 0 |
| | | | 年延居宅サービス利用者数(人) | 0 | 0 |
| | | 通所リハビリテーション | 居宅サービス日数(日) | 0 | 0 |
| | | | 年延居宅サービス利用者数(人) | 0 | 0 |
| | | 短期入所生活介護 | 居宅サービス日数(日) | 0 | 0 |
| | | | 年延居宅サービス利用者数(人) | 0 | 0 |
| | | 年延入所定員(人) | 0 | 0 | |
| | | 短期入所療養介護 | 居宅サービス日数(日) | 0 | 0 |
| | | | 年延居宅サービス利用者数(人) | 0 | 0 |
| | 福祉用具貸与 | 年延居宅サービス利用者数(人) | 0 | 0 | |
| | 居宅介護支援 | 年延居宅介護支援利用者数(人) | 0 | 0 | |
| | その他 | 介護サービス日数(日) | 0 | 0 | |
| | | 年延介護サービス利用者数(人) | 0 | 0 | |
| | うち医療分 | 訪問看護 | 年延外来患者数(人) | 0 | 0 |
| 訪問リハビリテーション | | 年延外来患者数(人) | 0 | 0 | |
| 居宅療養管理指導 | | 年延外来患者数(人) | 0 | 0 | |
| 職員数 | 職種別 | 医師(人) | 0 | 0 | |
| | | 看護職員(人) | 4 | 5 | |
| | | 介護職員(人) | 17 | 17 | |
| | | 介護支援専門員(人) | 2 | 2 | |
| | | 理学療法士又は作業療法士(人) | 2 | 2 | |
| | | 事務職員(人) | 3 | 3 | |
| | | その他職員(人) | 2 | 2 | |
| | | 計(人) | 30 | 31 | |
| | 勘定別 | 計(人) | 30 | 31 | |
| | | 損益勘定所属職員(人) | 30 | 31 | |
| | | 資本勘定所属職員(人) | 0 | 0 | |

| 項目 | 年度 | 平成26年度 | 平成27年度 |
|--------------------|----------------|----------|---------|
| 収益的収支 | 総収益 A | 380,443 | 388,574 |
| | 介護サービス収益 | 371,885 | 378,408 |
| | うち 料金収入 | 371,830 | 378,408 |
| | 介護サービス外収益 | 8,558 | 10,166 |
| | うち 他会計繰入金 | 7,643 | 5,246 |
| | 総費用 B | 397,301 | 385,397 |
| | 介護サービス費用 | 391,718 | 380,461 |
| | うち 職員給与費 | 252,249 | 249,438 |
| | 介護サービス外費用 | 5,583 | 4,936 |
| | うち 支払利息 | 5,583 | 4,936 |
| 資本的収支 | 収支差引(A-B) C | △ 16,858 | 3,177 |
| | 資本的収入 D | 57,614 | 58,261 |
| | うち 地方債 | 0 | 0 |
| | 他会計補助金 | 57,614 | 58,261 |
| | 資本的支出 E | 57,614 | 58,261 |
| | うち 建設改良費 | 0 | 0 |
| | 地方債償還金 F | 57,614 | 58,261 |
| | 他会計への繰出金 | 0 | 0 |
| | 収支差引(D-E) G | 0 | 0 |
| | 収支再差引(C+G) H | △ 16,858 | 3,177 |
| 積立金 I | | 0 | 0 |
| 前年度からの繰越金 J | | 0 | 0 |
| 前年度繰上充入金 K | | 0 | 0 |
| 形式収支(H-I+J-K) L | | △ 16,858 | 3,177 |
| 翌年度に繰越すべき財源 M | | 0 | 0 |
| 実質収支(L-M) | 黒字 | 0 | 3,177 |
| | 赤字(△) | 16,858 | 0 |
| 収益的収支比率(%) A/(B+F) | | 83.6 | 87.6 |
| 赤字比率(%) | | 4.5 | — |
| 地方債現在高 ※ | | 523,506 | 455,033 |
| 支出決算規模 | | 454,915 | 443,658 |
| 繰入金 | 当年度繰入金合計 | 65,257 | 63,507 |
| | うち 収益的収支基準内繰入金 | 0 | 0 |
| | 収益的収支基準外繰入金 | 7,643 | 5,246 |
| | 資本的収支基準内繰入金 | 0 | 0 |
| うち | 資本的収支基準外繰入金 | 57,614 | 58,261 |

※地方債現在高は施設別ではなく、事業一本で作成された内容を転記したものである。

介護サービス事業の経営状況(法非適)

団体名：四市複合事務組合

(金額:千円)

| 施設種別名 | | 老人短期入所施設 | |
|-----------|-----------------|-----------------|------------|
| 施設名 | | 三山園 | |
| 事業開始年月日 | | 平成12年04月01日 | |
| 経営形態 | | 直営 | |
| 特別会計設置の有無 | | 無 | |
| 項目 | 年度 | 平成26年度 | 平成27年度 |
| 施設 | 施設数 | 1 | 1 |
| | 指定介護老人福祉施設(人) | 0 | 0 |
| | 介護老人保健施設(人) | 0 | 0 |
| | 通所介護(人) | 0 | 0 |
| | 通所リハビリテーション(人) | 0 | 0 |
| | 短期入所生活介護(人) | 20 | 20 |
| 延床面積(㎡) | | 434 | 434 |
| 居室床面積(㎡) | | 390 | 390 |
| 業務 | 施設サービス | | |
| | 施設サービス日数(日) | 0 | 0 |
| | 年延施設サービス利用者数(人) | 0 | 0 |
| | 年延入所定員(人) | 0 | 0 |
| | 訪問介護 | 居宅サービス日数(日) | 0 |
| | | 年延居宅サービス利用者数(人) | 0 |
| | 訪問入浴介護 | 居宅サービス日数(日) | 0 |
| | | 年延居宅サービス利用者数(人) | 0 |
| | 訪問看護 | 居宅サービス日数(日) | 0 |
| | | 年延居宅サービス利用者数(人) | 0 |
| | 訪問リハビリテーション | 居宅サービス日数(日) | 0 |
| | | 年延居宅サービス利用者数(人) | 0 |
| | 居宅療養管理指導 | 居宅サービス日数(日) | 0 |
| | | 年延居宅サービス利用者数(人) | 0 |
| | 通所介護 | 居宅サービス日数(日) | 0 |
| | | 年延居宅サービス利用者数(人) | 0 |
| | 通所リハビリテーション | 居宅サービス日数(日) | 0 |
| | | 年延居宅サービス利用者数(人) | 0 |
| | 短期入所生活介護 | 居宅サービス日数(日) | 365 |
| | | 年延居宅サービス利用者数(人) | 5,222 |
| | | 年延入所定員(人) | 7,300 |
| | 短期入所療養介護 | 居宅サービス日数(日) | 0 |
| | | 年延居宅サービス利用者数(人) | 0 |
| | 福祉用具貸与 | 居宅サービス日数(日) | 0 |
| | | 年延居宅サービス利用者数(人) | 0 |
| | 居宅介護支援 | 年延居宅介護支援利用者数(人) | 0 |
| | その他 | 介護サービス日数(日) | 0 |
| | | 年延介護サービス利用者数(人) | 0 |
| | うち医療分 | 訪問看護 | 年延外来患者数(人) |
| | | 訪問リハビリテーション | 年延外来患者数(人) |
| | | 居宅療養管理指導 | 年延外来患者数(人) |
| 職員数 | 職種別 | 医師(人) | 0 |
| | | 看護職員(人) | 1 |
| | | 介護職員(人) | 3 |
| | | 介護支援専門員(人) | 0 |
| | | 理学療法士又は作業療法士(人) | 0 |
| | | 事務職員(人) | 0 |
| | | その他職員(人) | 0 |
| | | 計(人) | 4 |
| | 勘定別 | 計(人) | 4 |
| | | 損益勘定所属職員(人) | 4 |
| | | 資本勘定所属職員(人) | 0 |

| 項目 | 年度 | 平成26年度 | 平成27年度 |
|--------------------|----------------|---------|---------|
| 収益的収支 | 総収益 A | 61,170 | 66,661 |
| | 介護サービス収益 | 60,658 | 66,202 |
| | うち 料金収入 | 60,658 | 66,202 |
| | 介護サービス外収益 | 512 | 459 |
| | うち 他会計繰入金 | 488 | 432 |
| | 総費用 B | 52,407 | 57,044 |
| | 介護サービス費用 | 51,919 | 56,612 |
| | うち 職員給与費 | 36,253 | 40,706 |
| | 介護サービス外費用 | 488 | 432 |
| | うち 支払利息 | 488 | 432 |
| 資本的収支 | 収支差引(A-B) C | 8,763 | 9,617 |
| | 資本的収入 D | 5,038 | 5,094 |
| | うち 地方債 | 0 | 0 |
| | 他会計補助金 | 5,038 | 5,094 |
| | 資本的支出 E | 5,038 | 5,094 |
| | 建設改良費 | 0 | 0 |
| | 地方債償還金 F | 5,038 | 5,094 |
| | 他会計への繰出金 | 0 | 0 |
| | 収支差引(D-E) G | 0 | 0 |
| | 収支再差引(C+G) H | 8,763 | 9,617 |
| 積立金 I | | 0 | 0 |
| 前年度からの繰越金 J | | 30,060 | 21,965 |
| 前年度繰上充入金 K | | 0 | 0 |
| 形式収支(H-I+J-K) L | | 38,823 | 31,582 |
| 翌年度に繰越すべき財源 M | | 0 | 0 |
| 実質収支(L-M) | 黒字 | 38,823 | 31,582 |
| | 赤字(△) | 0 | 0 |
| 収益的収支比率(%) A/(B+F) | | 106.5 | 107.3 |
| 赤字比率(%) | | — | — |
| 地方債現在高 ※ | | 523,506 | 455,033 |
| 支出決算規模 | | 57,445 | 62,138 |
| 繰入金 | 当年度繰入金合計 | 5,526 | 5,526 |
| | うち 収益的収支基準内繰入金 | 0 | 0 |
| | 収益的収支基準外繰入金 | 488 | 432 |
| | 資本的収支基準内繰入金 | 0 | 0 |
| | 資本的収支基準外繰入金 | 5,038 | 5,094 |

※地方債現在高は施設別ではなく、事業一本で作成された内容を転記したものである。

介護サービス事業の経営状況(法非適)

団体名：四市複合事務組合

(金額:千円)

| 施設種別名 | | 老人デイサービスセンター | |
|-----------|-----------------|-----------------|------------|
| 施設名 | | 三山園 | |
| 事業開始年月日 | | 平成16年04月01日 | |
| 経営形態 | | 直営 | |
| 特別会計設置の有無 | | 無 | |
| 項目 | 年度 | 平成26年度 | 平成27年度 |
| 施設 | 施設数 | 1 | 1 |
| | 指定介護老人福祉施設(人) | 0 | 0 |
| | 介護老人保健施設(人) | 0 | 0 |
| | 通所介護(人) | 12 | 12 |
| | 通所リハビリテーション(人) | 0 | 0 |
| | 短期入所生活介護(人) | 0 | 0 |
| | 延床面積(㎡) | 436 | 436 |
| | 居室床面積(㎡) | 76 | 76 |
| 業務 | 施設サービス | | |
| | 施設サービス日数(日) | 0 | 0 |
| | 年延施設サービス利用者数(人) | 0 | 0 |
| | 年延入所定員(人) | 0 | 0 |
| | 訪問介護 | 居宅サービス日数(日) | 0 |
| | | 年延居宅サービス利用者数(人) | 0 |
| | 訪問入浴介護 | 居宅サービス日数(日) | 0 |
| | | 年延居宅サービス利用者数(人) | 0 |
| | 訪問看護 | 居宅サービス日数(日) | 0 |
| | | 年延居宅サービス利用者数(人) | 0 |
| | 訪問リハビリテーション | 居宅サービス日数(日) | 0 |
| | | 年延居宅サービス利用者数(人) | 0 |
| | 居宅療養管理指導 | 居宅サービス日数(日) | 0 |
| | | 年延居宅サービス利用者数(人) | 0 |
| | 通所介護 | 居宅サービス日数(日) | 244 |
| | | 年延居宅サービス利用者数(人) | 2,668 |
| | 通所リハビリテーション | 居宅サービス日数(日) | 0 |
| | | 年延居宅サービス利用者数(人) | 0 |
| | 短期入所生活介護 | 居宅サービス日数(日) | 0 |
| | | 年延居宅サービス利用者数(人) | 0 |
| | | 年延入所定員(人) | 0 |
| | 短期入所療養介護 | 居宅サービス日数(日) | 0 |
| | | 年延居宅サービス利用者数(人) | 0 |
| | 福祉用具貸与 | 居宅サービス日数(日) | 0 |
| | | 年延居宅サービス利用者数(人) | 0 |
| | 居宅介護支援 | 年延居宅介護支援利用者数(人) | 0 |
| | その他 | 介護サービス日数(日) | 0 |
| | | 年延介護サービス利用者数(人) | 0 |
| | うち医療分 | 訪問看護 | 年延外来患者数(人) |
| | | 訪問リハビリテーション | 年延外来患者数(人) |
| | | 居宅療養管理指導 | 年延外来患者数(人) |
| 職員数 | 職種別 | 医師(人) | 0 |
| | | 看護職員(人) | 0 |
| | | 介護職員(人) | 2 |
| | | 介護支援専門員(人) | 0 |
| | | 理学療法士又は作業療法士(人) | 0 |
| | | 事務職員(人) | 0 |
| | | その他職員(人) | 0 |
| | | 計(人) | 2 |
| | 勘定別 | 計(人) | 2 |
| | | 損益勘定所属職員(人) | 2 |
| | | 資本勘定所属職員(人) | 0 |

| 項目 | 年度 | 平成26年度 | 平成27年度 |
|--------------------|--------------|-------------|----------|
| 収益的収支 | 総収益 A | 32,505 | 32,646 |
| | うち | 介護サービス収益 | 31,471 |
| | | うち 料金収入 | 31,471 |
| | | 介護サービス外収益 | 1,034 |
| | | うち 他会計繰入金 | 490 |
| | 総費用 B | 32,811 | 49,886 |
| | うち | 介護サービス費用 | 32,321 |
| | | うち 職員給与費 | 24,871 |
| | | 介護サービス外費用 | 490 |
| | | うち 支払利息 | 490 |
| | 収支差引(A-B) C | △ 306 | △ 17,240 |
| 資本的収支 | 資本的収入 D | 5,061 | 5,118 |
| | うち | 地方債 | 0 |
| | | 他会計補助金 | 5,061 |
| | 資本的支出 E | 5,061 | 5,118 |
| | うち | 建設改良費 | 0 |
| | | 地方債償還金 | 5,061 |
| | | 他会計への繰出金 | 0 |
| | 収支差引(D-E) G | 0 | 0 |
| | 収支再差引(C+G) H | △ 306 | △ 17,240 |
| | 積立金 I | 0 | 0 |
| 前年度からの繰越金 J | | 23,568 | 23,262 |
| 前年度繰上充入金 K | | 0 | 0 |
| 形式収支(H-I+J-K) L | | 23,262 | 6,022 |
| 翌年度に繰越すべき財源 M | | 0 | 0 |
| 実質収支(L-M) | 黒字 | 23,262 | 6,022 |
| | 赤字(△) | 0 | 0 |
| 収益的収支比率(%) A/(B+F) | | 85.8 | 59.4 |
| 赤字比率(%) | | — | — |
| 地方債現在高 ※ | | 523,506 | 455,033 |
| 支出決算規模 | | 37,872 | 55,004 |
| 繰入金 | 当年度繰入金合計 | 5,551 | 5,551 |
| | うち | 収益的収支基準内繰入金 | 0 |
| | | 収益的収支基準外繰入金 | 490 |
| | うち | 資本的収支基準内繰入金 | 0 |
| | うち | 資本的収支基準外繰入金 | 5,061 |

※地方債現在高は施設別ではなく、事業一本で作成された内容を転記したものである。

介護サービス事業の経営状況(法非適)

団体名: 山武郡市広域行政組合

(金額:千円)

| 施設種別名 | | 老人デイサービスセンター | |
|-----------|----------------|--------------------------|------------|
| 施設名 | | 老人デイサービスセンター | |
| 事業開始年月日 | | 平成12年04月01日 | |
| 経営形態 | | 直営 | |
| 特別会計設置の有無 | | 無 | |
| 項目 | 年度 | 平成26年度 | 平成27年度 |
| 施設 | 施設数 | 1 | 1 |
| | 指定介護老人福祉施設(人) | 0 | 0 |
| | 介護老人保健施設(人) | 0 | 0 |
| | 通所介護(人) | 25 | 25 |
| | 通所リハビリテーション(人) | 0 | 0 |
| | 短期入所生活介護(人) | 0 | 0 |
| | 延床面積(㎡) | 356 | 356 |
| 業務 | 居室床面積(㎡) | 0 | 0 |
| | 施設サービス | 施設サービス日数(日) | 0 |
| | | 年延施設サービス利用者数(人) | 0 |
| | | 年延入所定員(人) | 0 |
| | 訪問介護 | 訪問介護サービス日数(日) | 0 |
| | | 年延訪問介護サービス利用者数(人) | 0 |
| | | 年延居室サービス利用者数(人) | 0 |
| | 訪問看護 | 訪問看護サービス日数(日) | 0 |
| | | 年延訪問看護サービス利用者数(人) | 0 |
| | | 年延居室サービス利用者数(人) | 0 |
| | 訪問リハビリテーション | 訪問リハビリテーションサービス日数(日) | 0 |
| | | 年延訪問リハビリテーションサービス利用者数(人) | 0 |
| | | 年延居室サービス利用者数(人) | 0 |
| | 居宅サービス | 居宅サービス日数(日) | 0 |
| | | 年延居宅サービス利用者数(人) | 0 |
| | | 年延居室サービス利用者数(人) | 0 |
| | 通所介護 | 通所介護サービス日数(日) | 307 |
| | | 年延通所介護サービス利用者数(人) | 4,439 |
| | | 年延居室サービス利用者数(人) | 4,379 |
| | 通所リハビリテーション | 通所リハビリテーションサービス日数(日) | 0 |
| | | 年延通所リハビリテーションサービス利用者数(人) | 0 |
| | | 年延居室サービス利用者数(人) | 0 |
| | 短期入所生活介護 | 短期入所生活介護サービス日数(日) | 0 |
| | | 年延短期入所生活介護サービス利用者数(人) | 0 |
| | | 年延入所定員(人) | 0 |
| | 短期入所療養介護 | 短期入所療養介護サービス日数(日) | 0 |
| | | 年延短期入所療養介護サービス利用者数(人) | 0 |
| | | 年延居室サービス利用者数(人) | 0 |
| | 福祉用具貸与 | 福祉用具貸与サービス日数(日) | 0 |
| | | 年延福祉用具貸与サービス利用者数(人) | 0 |
| | | 年延居室サービス利用者数(人) | 0 |
| | 居宅介護支援 | 居宅介護支援サービス利用者数(人) | 361 |
| | その他 | 介護サービス日数(日) | 307 |
| | | 年延介護サービス利用者数(人) | 51 |
| | | 年延入所定員(人) | 46 |
| | うち医療分 | 訪問看護 | 年延外来患者数(人) |
| | | 訪問リハビリテーション | 年延外来患者数(人) |
| | | 居宅療養管理指導 | 年延外来患者数(人) |
| 職員数 | 職種別 | 医師(人) | 0 |
| | | 看護職員(人) | 1 |
| | | 介護職員(人) | 5 |
| | | 介護支援専門員(人) | 1 |
| | | 理学療法士又は作業療法士(人) | 0 |
| | | 事務職員(人) | 0 |
| | | その他職員(人) | 1 |
| | | 計(人) | 8 |
| | 勘定別 | 計(人) | 8 |
| | | 損益勘定所属職員(人) | 8 |
| | | 資本勘定所属職員(人) | 0 |

| 項目 | 年度 | 平成26年度 | 平成27年度 |
|-------|--------------------|--------|--------|
| 収益的収支 | 総収益 | A | 46,022 |
| | 介護サービス収益 | | 37,777 |
| | うち 料金収入 | | 37,777 |
| | 介護サービス外収益 | | 8,245 |
| | うち 他会計繰入金 | | 0 |
| | 総費用 | B | 45,554 |
| | 介護サービス費用 | | 45,554 |
| | うち 職員給与費 | | 33,293 |
| | 介護サービス外費用 | | 0 |
| | うち 支払利息 | | 0 |
| 資本的収支 | 収支差引(A-B) | C | 468 |
| | 資本的収入 | D | 0 |
| | うち 地方債 | | 0 |
| | 他会計補助金 | | 0 |
| | 資本的支出 | E | 0 |
| | 建設改良費 | | 0 |
| | 地方債償還金 | F | 0 |
| | 他会計への繰出金 | | 0 |
| | 収支差引(D-E) | G | 0 |
| | 収支再差引(C+G) | H | 468 |
| 繰入金 | 積立金 | I | 15 |
| | 前年度からの繰越金 | J | 157 |
| | 前年度繰上充入金 | K | 0 |
| | 形式収支(H-I+J-K) | L | 610 |
| | 翌年度に繰越すべき財源 | M | 0 |
| | 実質収支(L-M) | | 610 |
| | 黒字 | | 484 |
| | 赤字(△) | | 0 |
| | 収益的収支比率(%) A/(B+F) | | 101.0 |
| | 赤字比率(%) | | — |
| 繰入金 | 地方債現在高 ※ | | 0 |
| | 支出決算規模 | | 45,569 |
| | 当年度繰入金合計 | | 0 |
| | うち 収益的収支基準内繰入金 | | 0 |
| | 収益的収支基準外繰入金 | | 0 |
| | 資本的収支基準内繰入金 | | 0 |
| | 資本的収支基準外繰入金 | | 0 |
| | 繰入金 | | 0 |
| | 繰入金 | | 0 |
| | 繰入金 | | 0 |

※地方債現在高は施設別ではなく、事業一本で作成された内容を転記したものである。

下水道事業（公共下水道）の経営状況（法非適）

団体名：銚子市

（金額：千円）

| | | | | | |
|------------|-------------------|-------------------------|----------------|----------------|--------|
| 建設事業開始年月日 | | 昭和47年11月08日 | | | |
| 供用開始年月日 | | 昭和59年03月30日 | | | |
| 流域下水道接続関係 | | 単独で終末処理を行っている事業 | | | |
| 排除方式別 | | 分流式 | | | |
| 項目 | 年度 | 平成26年度 | 平成27年度 | | |
| 普及状況 | 行政区域内人口(人) A | 66,413 | 64,990 | | |
| | 現在排水区域内人口(人) | 30,219 | 29,758 | | |
| | 現在処理区域内人口(人) B | 30,219 | 29,758 | | |
| | 普及率(%) B/A | 45.5 | 45.8 | | |
| | 現在水洗便所設置済人口(人) C | 22,843 | 22,975 | | |
| | 水洗化率(%) C/B | 75.6 | 77.2 | | |
| | 市街地面積(ha) | 1,427.0 | 1,427.0 | | |
| | 現在排水区域面積(ha) | 722.0 | 722.0 | | |
| | 現在処理区域面積(ha) | 722.0 | 722.0 | | |
| 事業費 | 総事業費(千円) | 41,737,220 | 42,044,744 | | |
| | 同上財源 | 国庫補助金(千円) | 10,674,084 | 10,763,719 | |
| | | 地方債(千円) | 24,330,180 | 24,507,180 | |
| | | 受益者負担金(千円) | 2,154,676 | 2,172,845 | |
| | | その他(千円) | 4,578,280 | 4,601,000 | |
| | | 補助対象事業費(千円) | 19,026,225 | 19,194,835 | |
| 処理場等 | 下水管布設延長(km) | 191.00 | 192.00 | | |
| | 合流管比率 | 0.000 | 0.000 | | |
| | 終末処理場数(箇所) | 1 | 1 | | |
| | 現在処理能力 | 晴天時(m3/日) | 24,000.0 | 24,000.0 | |
| | | 雨天時(m3/分) | 0.0 | 0.0 | |
| | 現在最大処理水量 | 晴天時(m3/日) | 13,485.0 | 14,348.0 | |
| | | 雨天時(m3/分) | 0.0 | 0.0 | |
| | 現在晴天時平均処理水量(m3/日) | | 10,937.0 | 11,604.0 | |
| | 年間総処理水量(m3) | | 4,024,139.0 | 4,257,928.0 | |
| | 内訳 | 汚水処理水量(m3) A | 4,024,139.0 | 4,257,928.0 | |
| | | 雨水処理水量(m3) | 0.0 | 0.0 | |
| | 年間有収水量(m3) B | | 3,145,823.0 | 3,228,887.0 | |
| | 有収率(B/A×100)(%) | | 78.2 | 75.8 | |
| 施設利用率(%) | | 45.6 | 48.4 | | |
| 費用分析 | 汚水処理費 | 490,011 | 509,861 | | |
| | うち | 維持管理費 | 276,121 | 273,540 | |
| | | 資本費 | 213,890 | 236,321 | |
| | | 雨水処理費 | 35,678 | 37,697 | |
| | その他 | 667,181 | 692,288 | | |
| | 計 | 1,192,870 | 1,239,846 | | |
| | 経費回収率(%) | 99.7 | 99.6 | | |
| 料金 | 使用料 | 家庭用20m3/月使用料(円) | 2,415 | 2,484 | |
| | | 現行料金実施年月日 | 平成22年04月01日 | 平成22年04月01日 | |
| | | 有収水量1m3当り | 使用料単価(円銭) | 155.37 | 157.33 |
| | | | 処理原価(円銭) ※ | 155.77 | 157.91 |
| | | | うち | 維持管理費(円銭) | 87.77 |
| | | 資本費(円銭) | 67.99 | 73.19 | |
| | 使用料体系 | | 従量制 累進制 水質使用料制 | 従量制 累進制 水質使用料制 | |
| | 受益者負担金 | 負担率(%) | 11.3 | 8.3 | |
| | | m ³ 当たり単価(円) | 500 | 500 | |
| 負担金制度採用年月日 | | 昭和47年12月25日 | 昭和47年12月25日 | | |
| 職員数 | 損益勘定所属職員(人) | 6 | 3 | | |
| | 資本勘定所属職員(人) | 5 | 5 | | |
| | 計(人) | 11 | 8 | | |

| 項目 | 年度 | 平成26年度 | 平成27年度 |
|-------|--------------------|-------------|------------|
| 収益的収支 | 総収益 A | | 1,121,111 |
| | うち | 営業収益 | |
| | | 料金収入 | |
| | | 雨水処理負担金 | |
| | | 受託工事収益 | |
| | | 営業外収益 | |
| | うち | 他会計繰入金 | |
| | | 総費用 B | |
| | うち | 営業費用 | |
| | | 職員給与費 | |
| | | 受託工事費 | |
| | | 営業外費用 | |
| | | 支払利息 | |
| 資本的収支 | 収支差引（A-B） C | | 582,231 |
| | 資本的収入 D | | 666,786 |
| | うち | 地方債 | |
| | | 他会計補助金 | |
| | うち | 資本的支出 E | |
| | | 建設改良費 | |
| | | 地方債償還金 | |
| | | 他会計への繰出金 | |
| | 収支差引（D-E） G | | △ 583,827 |
| | 収支再差引（C+G） H | | △ 1,596 |
| 繰入金 | 積立金 I | | 0 |
| | 前年度からの繰越金 J | | 2,183 |
| | 前年度繰上充用金 K | | 0 |
| | 形式収支（H-I+J-K） L | | 587 |
| | 翌年度に繰越すべき財源 M | | 95 |
| | 実質収支（L-M） | 黒字 | |
| | | 赤字（△） | |
| | 収益的収支比率（%） A/（B+F） | | 72.0 |
| | 赤字比率（%） | | — |
| | 地方債現在高 | | 13,641,416 |
| 繰入金 | 支出決算規模 | | 1,789,493 |
| | 当年度繰入金合計 | | 716,944 |
| | うち | 収益的収支基準内繰入金 | |
| | | 収益的収支基準外繰入金 | |
| | うち | 資本的収支基準内繰入金 | |
| | | 資本的収支基準外繰入金 | |

下水道事業（公共下水道）の経営状況（法非適）

団体名：市川市

（金額：千円）

| | | | | | |
|------------|-------------------|-------------------------|--------------|--------------|--------|
| 建設事業開始年月日 | | 昭和36年11月16日 | | | |
| 供用開始年月日 | | 昭和47年04月01日 | | | |
| 流域下水道接続関係 | | その他 | | | |
| 排除方式別 | | 合流・分流併用 | | | |
| 項目 | 年度 | 平成26年度 | 平成27年度 | | |
| 普及状況 | 行政区域内人口(人) A | 474,340 | 478,542 | | |
| | 現在排水区域内人口(人) | 335,700 | 343,900 | | |
| | 現在処理区域内人口(人) B | 335,700 | 343,900 | | |
| | 普及率(%) B/A | 70.8 | 71.9 | | |
| | 現在水洗便所設置済人口(人) C | 309,260 | 316,670 | | |
| | 水洗化率(%) C/B | 92.1 | 92.1 | | |
| | 市街地面積(ha) | 4,740.0 | 4,740.0 | | |
| | 現在排水区域面積(ha) | 2185.0 | 2218.0 | | |
| | 現在処理区域面積(ha) | 2185.0 | 2218.0 | | |
| 事業費 | 総事業費(千円) | 148,142,824 | 155,924,739 | | |
| | 同上財源 | 国庫補助金(千円) | 24,476,664 | 26,686,795 | |
| | | 地方債(千円) | 72,528,320 | 76,147,520 | |
| | | 受益者負担金(千円) | 3,199,353 | 3,224,537 | |
| | | その他(千円) | 47,938,487 | 49,865,887 | |
| | | 補助対象事業費(千円) | 46,796,316 | 51,216,578 | |
| 処理場等 | 下水管布設延長(km) | 479.00 | 486.00 | | |
| | 合流管比率 | 0.175 | 0.175 | | |
| | 終末処理場数(箇所) | 1 | 1 | | |
| | 現在処理能力 | 晴天時(m3/日) | 12,750.0 | 12,750.0 | |
| | | 雨天時(m3/分) | 19.0 | 19.0 | |
| | 現在最大処理水量 | 晴天時(m3/日) | 119,011.0 | 143,625.0 | |
| | | 雨天時(m3/分) | 41.0 | 41.0 | |
| | 現在晴天時平均処理水量(m3/日) | | 104,671.0 | 105,380.0 | |
| | 年間総処理水量(m3) | | 38,532,552.0 | 34,732,928.0 | |
| | 内訳 | 汚水処理水量(m3) A | 38,045,865.0 | 34,266,061.0 | |
| | | 雨水処理水量(m3) | 486,687.0 | 466,867.0 | |
| | 年間有収水量(m3) B | | 30,941,107.0 | 31,240,984.0 | |
| | 有収率(B/A×100)(%) | | 81.3 | 91.2 | |
| | 施設利用率(%) | | 820.9 | 826.5 | |
| 費用分析 | 汚水処理費 | 5,030,155 | 4,905,892 | | |
| | うち | 維持管理費 | 2,579,358 | 2,506,570 | |
| | | 資本費 | 2,450,797 | 2,399,322 | |
| | | 雨水処理費 | 507,968 | 359,261 | |
| | その他 | 669,592 | 616,857 | | |
| | 計 | 6,207,715 | 5,882,010 | | |
| | 経費回収率(%) | 94.1 | 97.8 | | |
| 料金 | 使用料 | 家庭用20m3/月使用料(円) | 2,516 | 2,516 | |
| | | 現行料金実施年月日 | 平成15年10月01日 | 平成15年10月01日 | |
| | | 有収水量1m3当り | 使用料単価(円銭) | 153.05 | 153.65 |
| | | | 処理原価(円銭) ※ | 162.57 | 157.03 |
| | | | うち | 維持管理費(円銭) | 83.36 |
| | | | 資本費(円銭) | 79.21 | 76.80 |
| | 使用料体系 | | 従量制 累進制 | 従量制 累進制 | |
| | 受益者負担金 | 負担率(%) | 0.4 | 0.3 | |
| | | m ³ 当たり単価(円) | 250 | 250 | |
| 負担金制度採用年月日 | | 昭和41年03月30日 | 昭和41年03月30日 | | |
| 職員数 | 損益勘定所属職員(人) | | 32 | 37 | |
| | 資本勘定所属職員(人) | | 18 | 18 | |
| | 計(人) | | 50 | 55 | |

| 項目 | 年度 | 平成26年度 | 平成27年度 |
|-------|--------------------|-------------|-------------|
| 収益的収支 | 総収益 A | | 6,052,091 |
| | うち | 営業収益 | |
| | | 料金収入 | |
| | | 雨水処理負担金 | |
| | | 受託工事収益 | |
| | | 営業外収益 | |
| | うち | 他会計繰入金 | |
| | | 総費用 B | |
| | うち | 営業費用 | |
| | | 職員給与費 | |
| | | 受託工事費 | |
| | | 営業外費用 | |
| | | 支払利息 | |
| 資本的収支 | 収支差引（A-B） C | | 2,104,084 |
| | 資本的収入 D | | 7,901,004 |
| | うち | 地方債 | |
| | | 他会計補助金 | |
| | うち | 資本的支出 E | |
| | | 建設改良費 | |
| | | 地方債償還金 | |
| | | 他会計への繰出金 | |
| | 収支差引（D-E） G | | △ 2,058,109 |
| | 収支再差引（C+G） H | | 45,975 |
| 繰入金 | 積立金 I | | 0 |
| | 前年度からの繰越金 J | | 143,812 |
| | 前年度繰上充用金 K | | 0 |
| | 形式収支（H-I+J-K） L | | 189,787 |
| | 翌年度に繰越すべき財源 M | | 9,070 |
| | 実質収支（L-M） | 黒字 | |
| | | 赤字（△） | |
| | 収益的収支比率（%） A/（B+F） | | 97.5 |
| | 赤字比率（%） | | — |
| | 地方債現在高 | | 32,153,560 |
| 繰入金 | 支出決算規模 | | 13,907,120 |
| | 当年度繰入金合計 | | 2,000,000 |
| | うち | 収益的収支基準内繰入金 | |
| | | 収益的収支基準外繰入金 | |
| | うち | 資本的収支基準内繰入金 | |
| | | 資本的収支基準外繰入金 | |

下水道事業（公共下水道）の経営状況（法非適）

団体名：船橋市

（金額：千円）

| | | | |
|-----------|-------------------|---------------------|-------------------------|
| 建設事業開始年月日 | | 昭和35年03月31日 | |
| 供用開始年月日 | | 昭和36年06月01日 | |
| 流域下水道接続関係 | | その他 | |
| 排除方式別 | | 合流・分流併用 | |
| 項目 | 年度 | 平成26年度 | 平成27年度 |
| 普及状況 | 行政区域内人口（人） | A 624,396 | 627,816 |
| | 現在排水区域内人口（人） | 477,448 | 481,337 |
| | 現在処理区域内人口（人） | B 477,448 | 481,337 |
| | 普及率（%） | B/A 76.5 | 76.7 |
| | 現在水洗便所設置済人口（人） | C 434,624 | 437,632 |
| | 水洗化率（%） | C/B 91.0 | 90.9 |
| | 市街地面積（ha） | 5,731.0 | 5,731.0 |
| | 現在排水区域面積（ha） | 3972.0 | 4082.0 |
| | 現在処理区域面積（ha） | 3972.0 | 4082.0 |
| 事業費 | 総事業費（千円） | 406,392,835 | 415,101,868 |
| | 同 国庫補助金（千円） | 121,297,661 | 124,213,987 |
| | 同 地方債（千円） | 212,778,848 | 217,425,148 |
| | 同 受益者負担金（千円） | 4,611,794 | 4,693,635 |
| | 同 その他（千円） | 67,704,532 | 68,769,098 |
| 処理場等 | 補助対象事業費（千円） | 238,247,242 | 243,958,735 |
| | 下水管布設延長（km） | 1,089.00 | 1,104.00 |
| | 合流管比率 | 0.339 | 0.335 |
| | 終末処理場数（箇所） | 2 | 2 |
| | 現在処理能力 | 晴天時（m3/日） 143,500.0 | 143,500.0 |
| | | 雨天時（m3/分） 758.0 | 758.0 |
| | 現在最大処理水量 | 晴天時（m3/日） 187,463.0 | 199,663.0 |
| | | 雨天時（m3/分） 323.0 | 364.0 |
| | 現在晴天時平均処理水量（m3/日） | 156,188.0 | 163,413.0 |
| | 年間総処理水量（m3） | 65,305,742.0 | 69,003,657.0 |
| | 内 汚水処理水量（m3） | A 60,890,912.0 | 64,160,941.0 |
| | 内 雨水処理水量（m3） | 4,414,830.0 | 4,842,716.0 |
| | 年間有収水量（m3） | B 46,862,862.0 | 47,915,218.0 |
| | 有収率（B/A×100）（%） | 77.0 | 74.7 |
| | 施設利用率（%） | 108.8 | 113.9 |
| 費用分析 | 汚水処理費 | 6,960,950 | 7,187,283 |
| | うち 維持管理費 | 3,357,362 | 3,469,575 |
| | うち 資本費 | 3,603,588 | 3,717,708 |
| | 雨水処理費 | 3,103,883 | 3,732,297 |
| | その他 | 1,970,729 | 2,812,760 |
| | 計 | 12,035,562 | 13,732,340 |
| | 経費回収率（%） | 97.0 | 97.1 |
| 料金 | 家庭用20m3/月使用料（円） | 1,938 | 1,938 |
| | 現行料金実施年月日 | 平成18年04月01日 | 平成18年04月01日 |
| | 有収水量1m3当り | 使用料単価（円銭） 144.04 | 145.72 |
| | | 処理原価（円銭） ※ 148.54 | 150.00 |
| | うち | 維持管理費（円銭） 71.64 | 72.41 |
| | | 資本費（円銭） 76.90 | 77.59 |
| | 使用料体系 | 従量制 累進制 | 従量制 累進制 |
| | 受益者負担金 | 負担率（%） 10.4 | 5.6 |
| 職員数 | | m当り単価（円） 300 | 300 |
| | | 負担金制度採用年月日 | 昭和54年12月25日 昭和54年12月25日 |
| | 損益勘定所属職員（人） | 44 | 37 |
| | 資本勘定所属職員（人） | 51 | 55 |
| 計（人） | | 95 | 92 |

| 項目 | 年度 | 平成26年度 | 平成27年度 |
|--------------------|----------------|---------------|-------------|
| 収益的収支 | 総収益 | A 11,156,064 | 12,229,496 |
| | うち 営業収益 | 9,929,751 | 10,385,319 |
| | うち 料金収入 | 6,750,282 | 6,982,249 |
| | うち 雨水処理負担金 | 3,035,790 | 3,233,846 |
| | うち 受託工事収益 | 0 | 0 |
| | うち 営業外収益 | 1,226,313 | 1,844,177 |
| | うち 他会計繰入金 | 1,001,903 | 1,692,946 |
| | 総費用 | B 7,142,797 | 7,156,604 |
| | うち 営業費用 | 4,212,359 | 4,367,268 |
| | うち 職員給与費 | 341,851 | 268,288 |
| 資本的収支 | うち 受託工事費 | 0 | 0 |
| | うち 営業外費用 | 2,930,438 | 2,789,336 |
| | うち 支払利息 | 2,930,438 | 2,789,336 |
| | 収支差引（A-B） | C 4,013,267 | 5,072,892 |
| | 資本的収入 | D 12,708,067 | 11,577,843 |
| | うち 地方債 | 7,377,700 | 6,996,800 |
| | うち 他会計補助金 | 1,471,807 | 1,169,108 |
| | 資本的支出 | E 16,688,820 | 16,619,072 |
| | うち 建設改良費 | 9,175,893 | 8,709,034 |
| | うち 地方債償還金 | 7,473,265 | 7,867,110 |
| 繰入金 | うち 他会計への繰出金 | 0 | 0 |
| | 収支差引（D-E） | G △ 3,980,753 | △ 5,041,229 |
| | 収支再差引（C+G） | H 32,514 | 31,663 |
| | 積立金 | I 0 | 0 |
| | 前年度からの繰越金 | J 58,334 | 90,847 |
| | 前年度繰上充用金 | K 0 | 0 |
| | 形式収支（H-I+J-K） | L 90,848 | 122,510 |
| | 翌年度に繰越すべき財源 | M 27,803 | 57,202 |
| | 実質収支（L-M） | 黒字 63,045 | 65,308 |
| | | 赤字（△） 0 | 0 |
| 収益的収支比率（%） A/(B+F) | | 76.3 | 81.4 |
| 赤字比率（%） | | — | — |
| 地方債現在高 | | 139,250,373 | 138,380,063 |
| 支出決算規模 | | 23,831,617 | 23,775,676 |
| 繰入金 | 当年度繰入金合計 | 5,509,500 | 6,095,900 |
| | うち 収益的収支基準内繰入金 | 3,881,284 | 4,804,741 |
| | うち 収益的収支基準外繰入金 | 156,409 | 122,051 |
| | うち 資本的収支基準内繰入金 | 401,339 | 1,025,921 |
| 繰入金 | うち 資本的収支基準外繰入金 | 1,070,468 | 143,187 |

下水道事業（公共下水道）の経営状況（法非適）

団体名：館山市

（金額：千円）

| | | | | | | |
|------------|-------------------|-----------------|-------------|-------------|--------|--------|
| 建設事業開始年月日 | | 平成04年03月10日 | | | | |
| 供用開始年月日 | | 平成10年04月01日 | | | | |
| 流域下水道接続関係 | | 単独で終末処理を行っている事業 | | | | |
| 排除方式別 | | 分流式 | | | | |
| 項目 | 年度 | 平成26年度 | 平成27年度 | | | |
| 普及状況 | 行政区域内人口(人) A | 48,495 | 48,043 | | | |
| | 現在排水区域内人口(人) | 5,480 | 5,500 | | | |
| | 現在処理区域内人口(人) B | 5,480 | 5,500 | | | |
| | 普及率(%) B/A | 11.3 | 11.4 | | | |
| | 現在水洗便所設置済人口(人) C | 3,673 | 3,803 | | | |
| | 水洗化率(%) C/B | 67.0 | 69.1 | | | |
| | 市街地面積(ha) | 697.0 | 697.0 | | | |
| | 現在排水区域面積(ha) | 185.0 | 187.0 | | | |
| | 現在処理区域面積(ha) | 185.0 | 187.0 | | | |
| 事業費 | 総事業費(千円) | 20,123,101 | 20,411,763 | | | |
| | 同上財源 | 国庫補助金(千円) | 7,430,490 | 7,552,579 | | |
| | | 地方債(千円) | 8,843,580 | 8,968,080 | | |
| | | 受益者負担金(千円) | 700,526 | 715,200 | | |
| | | その他(千円) | 3,148,505 | 3,175,904 | | |
| | | 補助対象事業費(千円) | 14,834,266 | 15,059,070 | | |
| 処理場等 | 下水管布設延長(km) | 40.00 | 41.00 | | | |
| | 合流管比率 | 0.000 | 0.000 | | | |
| | 終末処理場数(箇所) | 1 | 1 | | | |
| | 現在処理能力 | 晴天時(m3/日) | 3,550.0 | 3,550.0 | | |
| | | 雨天時(m3/分) | 0.0 | 0.0 | | |
| | 現在最大処理水量 | 晴天時(m3/日) | 1,848.0 | 2,163.0 | | |
| | | 雨天時(m3/分) | 0.0 | 0.0 | | |
| | 現在晴天時平均処理水量(m3/日) | | 1,442.0 | 1,484.0 | | |
| | 年間総処理水量(m3) | | 539,718.0 | 560,798.0 | | |
| | 内訳 | 汚水処理水量(m3) A | 539,718.0 | 560,798.0 | | |
| | | 雨水処理水量(m3) | 0.0 | 0.0 | | |
| | 年間有収水量(m3) B | | 517,542.0 | 521,170.0 | | |
| | 有収率(B/A×100)(%) | | 95.9 | 92.9 | | |
| 施設利用率(%) | | 40.6 | 41.8 | | | |
| 費用分析 | 汚水処理費 | 225,243 | 218,294 | | | |
| | うち | 維持管理費 | 191,143 | 184,194 | | |
| | | 資本費 | 34,100 | 34,100 | | |
| | 雨水処理費 | 2,549 | 2,588 | | | |
| | その他 | 315,380 | 295,545 | | | |
| | 計 | 543,172 | 516,427 | | | |
| | 経費回収率(%) | 40.0 | 41.9 | | | |
| 料金 | 使用料 | 家庭用20m3/月使用料(円) | 2,617 | 2,617 | | |
| | | 現行料金実施年月日 | 平成21年04月01日 | 平成21年04月01日 | | |
| | | 有収水量1m3当り | 使用料単価(円銭) | 174.23 | 175.67 | |
| | | | 処理原価(円銭) ※ | 435.22 | 418.85 | |
| | | | うち | 維持管理費(円銭) | 369.33 | 353.42 |
| | | | | 資本費(円銭) | 65.89 | 65.43 |
| | 使用料体系 | | 従量制 累進制 | 従量制 累進制 | | |
| | 受益者負担金 | 負担率(%) | 0.0 | 8.8 | | |
| | | m3当たり単価(円) | 600 | 600 | | |
| 負担金制度採用年月日 | | 平成09年04月01日 | 平成09年04月01日 | | | |
| 職員数 | 損益勘定所属職員(人) | | 6 | 7 | | |
| | 資本勘定所属職員(人) | | 3 | 2 | | |
| | 計(人) | | 9 | 9 | | |

| 項目 | 年度 | 平成26年度 | 平成27年度 |
|--------------------|-------------|-------------|-----------|
| 収益的収支 | 総収益 A | 468,426 | 415,011 |
| | うち | 営業収益 | 93,226 |
| | | 料金収入 | 90,172 |
| | | 雨水処理負担金 | 2,549 |
| | | 受託工事収益 | 0 |
| | 営業外収益 | | 375,200 |
| | うち | 他会計繰入金 | 374,643 |
| | 総費用 B | 322,288 | 308,315 |
| | うち | 営業費用 | 194,788 |
| | | 職員給与費 | 46,731 |
| | | 受託工事費 | 0 |
| | | 営業外費用 | 127,500 |
| 資本的収支 | うち | 支払利息 | 127,500 |
| | 収支差引（A-B） C | | 146,138 |
| | 資本的収入 D | 332,840 | 485,918 |
| | うち | 地方債 | 192,900 |
| | | 他会計補助金 | 55,156 |
| | 資本的支出 E | 473,801 | 604,674 |
| | うち | 建設改良費 | 175,217 |
| | | 地方債償還金 | 298,584 |
| | | 他会計への繰出金 | 0 |
| | 収支差引（D-E） G | | △ 140,961 |
| 収支再差引（C+G） H | | 5,177 | △ 12,060 |
| 積立金 I | | 0 | 0 |
| 前年度からの繰越金 J | | 19,464 | 24,640 |
| 前年度繰上充用金 K | | 0 | 0 |
| 形式収支（H-I+J-K） L | | 24,641 | 12,580 |
| 翌年度に繰越すべき財源 M | | 20,506 | 0 |
| 実質収支（L-M） | 黒字 | 4,135 | 12,580 |
| | 赤字（△） | 0 | 0 |
| 収益的収支比率（％） A/（B+F） | | 75.4 | 66.5 |
| 赤字比率（％） | | — | — |
| 地方債現在高 | | 5,261,799 | 5,212,287 |
| 支出決算規模 | | 796,089 | 912,989 |
| 繰入金 | 当年度繰入金合計 | | 432,348 |
| | うち | 収益的収支基準内繰入金 | 273,086 |
| | | 収益的収支基準外繰入金 | 104,106 |
| | うち | 資本的収支基準内繰入金 | 45,823 |
| | | 資本的収支基準外繰入金 | 9,333 |

下水道事業（公共下水道）の経営状況（法非適）

団体名：木更津市

（金額：千円）

| | | | | | |
|-------------|-------------------|-------------------------|-------------|-------------|--------|
| 建設事業開始年月日 | | 昭和48年10月23日 | | | |
| 供用開始年月日 | | 昭和60年03月28日 | | | |
| 流域下水道接続関係 | | 単独で終末処理を行っている事業 | | | |
| 排除方式別 | | 合流・分流併用 | | | |
| 項目 | 年度 | 平成26年度 | 平成27年度 | | |
| 普及状況 | 行政区域内人口(人) A | 133,049 | 134,029 | | |
| | 現在排水区域内人口(人) | 66,697 | 69,292 | | |
| | 現在処理区域内人口(人) B | 66,697 | 69,292 | | |
| | 普及率(%) B/A | 50.1 | 51.7 | | |
| | 現在水洗便所設置済人口(人) C | 57,703 | 59,941 | | |
| | 水洗化率(%) C/B | 86.5 | 86.5 | | |
| | 市街地面積(ha) | 3,400.0 | 3,401.0 | | |
| | 現在排水区域面積(ha) | 1861.0 | 1890.0 | | |
| | 現在処理区域面積(ha) | 1861.0 | 1890.0 | | |
| 事業費 | 総事業費(千円) | 129,364,424 | 133,227,294 | | |
| | 同上財源 | 国庫補助金(千円) | 30,474,922 | 31,149,101 | |
| | | 地方債(千円) | 44,662,640 | 46,143,640 | |
| | | 受益者負担金(千円) | 3,046,892 | 3,152,802 | |
| | | その他(千円) | 51,179,970 | 52,781,751 | |
| 補助対象事業費(千円) | 54,469,771 | 55,764,649 | | | |
| 処理場等 | 下水管布設延長(km) | 508.00 | 512.00 | | |
| | 合流管比率 | 0.035 | 0.035 | | |
| | 終末処理場数(箇所) | 1 | 1 | | |
| | 現在処理能力 | 晴天時(m3/日) | 32,950.0 | 32,950.0 | |
| | | 雨天時(m3/分) | 23.0 | 23.0 | |
| | 現在最大処理水量 | 晴天時(m3/日) | 25,143.0 | 25,818.0 | |
| | | 雨天時(m3/分) | 77.0 | 74.0 | |
| | 現在晴天時平均処理水量(m3/日) | | 21,634.0 | 22,150.0 | |
| | 年間総処理水量(m3) | | 8,701,557.0 | 9,146,436.0 | |
| | 内訳 | 汚水処理水量(m3) A | 8,268,524.0 | 8,422,022.0 | |
| | | 雨水処理水量(m3) | 433,033.0 | 724,414.0 | |
| | 年間有収水量(m3) B | | 6,641,822.0 | 6,845,444.0 | |
| | 有収率(B/A×100)(%) | | 80.3 | 81.3 | |
| 施設利用率(%) | | 65.7 | 67.2 | | |
| 費用分析 | 汚水処理費 | 956,496 | 992,890 | | |
| | うち | 維持管理費 | 487,354 | 484,414 | |
| | | 資本費 | 469,142 | 508,476 | |
| | 雨水処理費 | 283,026 | 310,130 | | |
| | その他 | 843,399 | 845,117 | | |
| | 計 | 2,082,921 | 2,148,137 | | |
| | 経費回収率(%) | 108.2 | 107.9 | | |
| 料金 | 使用料 | 家庭用20m3/月使用料(円) | 2,506 | 2,506 | |
| | | 現行料金実施年月日 | 平成19年10月01日 | 平成19年10月01日 | |
| | | 有収水量1m3当り | 使用料単価(円銭) | 155.75 | 156.56 |
| | | | 処理原価(円銭) ※ | 144.01 | 145.04 |
| | | | うち | 維持管理費(円銭) | 73.38 |
| | | 資本費(円銭) | 70.63 | 74.28 | |
| | 使用料体系 | | 従量制 累進制 | 従量制 累進制 | |
| | 受益者負担金 | 負担率(%) | 8.1 | 9.0 | |
| | | m ³ 当たり単価(円) | 700 | 700 | |
| 負担金制度採用年月日 | | 昭和59年04月01日 | 昭和59年04月01日 | | |
| 職員数 | 損益勘定所属職員(人) | | 11 | 11 | |
| | 資本勘定所属職員(人) | | 7 | 7 | |
| | 計(人) | | 18 | 18 | |

| | | | |
|-------|--------------------|-------------|------------|
| 項目 | 年度 | 平成26年度 | 平成27年度 |
| 収益的収支 | 総収益 A | | 1,979,026 |
| | うち | 営業収益 | |
| | | 料金収入 | |
| | | 雨水処理負担金 | |
| | | 受託工事収益 | |
| | | 営業外収益 | |
| | うち | 他会計繰入金 | |
| | | 総費用 B | |
| | うち | 営業費用 | |
| | | 職員給与費 | |
| | | 受託工事費 | |
| | | 営業外費用 | |
| | | 支払利息 | |
| 資本的収支 | 収支差引（A-B） C | | 825,254 |
| | 資本的収入 D | | 2,547,189 |
| | うち | 地方債 | |
| | | 他会計補助金 | |
| | うち | 資本的支出 E | |
| | | 建設改良費 | |
| | | 地方債償還金 | |
| | | 他会計への繰出金 | |
| | 収支差引（D-E） G | | △ 791,036 |
| | 収支再差引（C+G） H | | 34,218 |
| 繰入金 | 積立金 I | | 0 |
| | 前年度からの繰越金 J | | 150 |
| | 前年度繰上充用金 K | | 0 |
| | 形式収支（H-I+J-K） L | | 34,368 |
| | 翌年度に繰越すべき財源 M | | 34,317 |
| | 実質収支（L-M） | 黒字 | |
| | | 赤字（△） | |
| | 収益的収支比率（%） A/（B+F） | | 81.3 |
| | 赤字比率（%） | | — |
| | 地方債現在高 | | 20,600,225 |
| 繰入金 | 支出決算規模 | | 4,491,997 |
| | 当年度繰入金合計 | | 1,104,900 |
| | うち | 収益的収支基準内繰入金 | |
| | | 収益的収支基準外繰入金 | |
| | うち | 資本的収支基準内繰入金 | |
| | | 資本的収支基準外繰入金 | |

下水道事業（公共下水道）の経営状況（法非適）

団体名：松戸市

（金額：千円）

| | | | |
|-----------|-------------------------|--------------|--------------|
| 建設事業開始年月日 | | 昭和31年05月31日 | |
| 供用開始年月日 | | 昭和35年04月20日 | |
| 流域下水道接続関係 | | その他 | |
| 排除方式別 | | 合流・分流併用 | |
| 項目 | 年度 | 平成26年度 | 平成27年度 |
| 普及状況 | 行政区域内人口（人） A | 487,919 | 490,773 |
| | 現在排水区域内人口（人） | 407,726 | 413,636 |
| | 現在処理区域内人口（人） B | 407,726 | 413,636 |
| | 普及率（％） B/A | 83.6 | 84.3 |
| | 現在水洗便所設置済人口（人） C | 385,486 | 392,184 |
| | 水洗化率（％） C/B | 94.5 | 94.8 |
| | 市街地面積（ha） | 4,636.0 | 4,636.0 |
| | 現在排水区域面積（ha） | 3777.0 | 3808.0 |
| | 現在処理区域面積（ha） | 3777.0 | 3808.0 |
| 事業費 | 総事業費（千円） | 223,193,802 | 226,449,503 |
| | 同 国庫補助金（千円） | 39,831,156 | 40,466,682 |
| | 上 地方債（千円） | 121,826,424 | 123,693,924 |
| | 財 受益者負担金（千円） | 9,711,938 | 9,875,865 |
| | 源 その他（千円） | 51,824,284 | 52,413,032 |
| 処理場等 | 補助対象事業費（千円） | 74,273,815 | 75,544,866 |
| | 下水管布設延長（km） | 1,001.00 | 1,010.00 |
| | 合流管比率 | 0.031 | 0.031 |
| | 終末処理場数（箇所） | 1 | 1 |
| | 現在処理能力 | | |
| | 晴天時（m3/日） | 12,700.0 | 12,700.0 |
| | 雨天時（m3/分） | 26.0 | 26.0 |
| | 現在最大処理水量 | | |
| | 晴天時（m3/日） | 161,993.0 | 198,721.0 |
| | 雨天時（m3/分） | 23.0 | 23.0 |
| | 現在晴天時平均処理水量（m3/日） | 135,033.0 | 135,225.0 |
| | 年間総処理水量（m3） | 49,683,943.0 | 50,258,667.0 |
| | 内 汚水処理水量（m3） A | 49,266,913.0 | 49,872,802.0 |
| | 訳 雨水処理水量（m3） | 417,030.0 | 385,865.0 |
| | 年間有収水量（m3） B | 39,561,696.0 | 39,792,616.0 |
| 費用分析 | 有収率（B/A×100）（％） | 80.3 | 79.8 |
| | 施設利用率（％） | 1,063.3 | 1,064.8 |
| | 汚水処理費 | 7,322,171 | 7,404,806 |
| | うち 維持管理費 | 3,264,833 | 3,346,660 |
| | 資本費 | 4,057,338 | 4,058,146 |
| | 雨水処理費 | 360,968 | 358,794 |
| | その他 | 1,609,294 | 1,700,623 |
| | 計 | 9,292,433 | 9,464,223 |
| 料金 | 経費回収率（％） | 87.9 | 89.4 |
| | 家庭用20m3/月使用料（円） | 2,356 | 2,423 |
| | 現行料金実施年月日 | 平成19年04月01日 | 平成19年04月01日 |
| | 有収水量1m3当り | | |
| | 使用料 | | |
| | 使用料単価（円銭） | 162.70 | 166.38 |
| | 処理原価（円銭） ※ | 185.08 | 186.08 |
| | うち 維持管理費（円銭） | 82.53 | 84.10 |
| | 資本費（円銭） | 102.56 | 101.98 |
| | 使用料体系 | 従量制 累進制 | 従量制 累進制 |
| 職員数 | 受益者負担金 | | |
| | 負担率（％） | 16.6 | 12.5 |
| | m ³ 当たり単価（円） | 700 | 700 |
| 職員数 | 負担金制度採用年月日 | 昭和43年03月06日 | 昭和43年03月06日 |
| | 損益勘定所属職員（人） | 26 | 25 |
| | 資本勘定所属職員（人） | 22 | 21 |
| 計（人） | | 48 | 46 |

| 項目 | 年度 | 平成26年度 | 平成27年度 |
|-------|--------------------|-------------|-------------|
| 収益的収支 | 総収益 A | 7,983,431 | 8,143,290 |
| | うち 営業収益 | 6,797,737 | 6,979,629 |
| | うち 料金収入 | 6,436,769 | 6,620,835 |
| | うち 雨水処理負担金 | 360,968 | 358,794 |
| | うち 受託工事収益 | 0 | 0 |
| | うち 営業外収益 | 1,185,694 | 1,163,661 |
| | うち 他会計繰入金 | 1,167,427 | 1,147,965 |
| | 総費用 B | 5,250,005 | 5,311,876 |
| | うち 営業費用 | 3,520,400 | 3,589,995 |
| | うち 職員給与費 | 184,293 | 174,796 |
| 資本的収支 | うち 受託工事費 | 0 | 0 |
| | うち 営業外費用 | 1,729,605 | 1,721,881 |
| | うち 支払利息 | 1,581,194 | 1,479,145 |
| | 収支差引（A-B） C | 2,733,426 | 2,831,414 |
| | 資本的収入 D | 4,762,532 | 4,479,537 |
| | うち 地方債 | 2,089,000 | 1,867,500 |
| | うち 他会計補助金 | 1,735,408 | 1,799,273 |
| | 資本的支出 E | 7,388,014 | 7,408,048 |
| | うち 建設改良費 | 3,345,586 | 3,255,701 |
| | うち 地方債償還金 | 4,042,428 | 4,152,347 |
| 繰入金 | うち 他会計への繰出金 | 0 | 0 |
| | 収支差引（D-E） G | △ 2,625,482 | △ 2,928,511 |
| | 収支再差引（C+G） H | 107,944 | △ 97,097 |
| | 積立金 I | 0 | 0 |
| | 前年度からの繰越金 J | 223,429 | 331,373 |
| | 前年度繰上充用金 K | 0 | 0 |
| | 形式収支（H-I+J-K） L | 331,373 | 234,276 |
| | 翌年度に繰越すべき財源 M | 12,404 | 24,304 |
| | 実質収支（L-M） | 318,969 | 209,972 |
| | 黒字 | 0 | 0 |
| 繰入金 | 赤字（△） | 0 | 0 |
| | 収益的収支比率（％） A/(B+F) | 85.9 | 86.0 |
| | 赤字比率（％） | — | — |
| | 地方債現在高 | 60,667,346 | 58,382,499 |
| | 支出決算規模 | 12,638,019 | 12,719,924 |
| | 当年度繰入金合計 | 3,263,803 | 3,306,032 |
| | うち 収益的収支基準内繰入金 | 1,528,395 | 1,506,759 |
| | うち 収益的収支基準外繰入金 | 0 | 0 |
| | うち 資本的収支基準内繰入金 | 263,938 | 263,319 |
| | うち 資本的収支基準外繰入金 | 1,471,470 | 1,535,954 |

下水道事業（公共下水道）の経営状況（法非適）

団体名：野田市

（金額：千円）

| | | | | | |
|------------|-------------------|-------------------------|-------------|--------------|--------|
| 建設事業開始年月日 | | | 昭和48年10月15日 | | |
| 供用開始年月日 | | | 昭和63年03月31日 | | |
| 流域下水道接続関係 | | | 流域下水道に接続 | | |
| 排除方式別 | | | 分流式 | | |
| 項目 | | 年度 | 平成26年度 | 平成27年度 | |
| 普及状況 | 行政区域内人口(人) A | | 155,610 | 155,134 | |
| | 現在排水区域内人口(人) | | 100,080 | 100,384 | |
| | 現在処理区域内人口(人) B | | 100,080 | 100,384 | |
| | 普及率(%) B/A | | 64.3 | 64.7 | |
| | 現在水洗便所設置済人口(人) C | | 90,734 | 91,837 | |
| | 水洗化率(%) C/B | | 90.7 | 91.5 | |
| | 市街地面積(ha) | | 1,591.0 | 1,648.0 | |
| | 現在排水区域面積(ha) | | 1699.0 | 1709.0 | |
| | 現在処理区域面積(ha) | | 1699.0 | 1709.0 | |
| 事業費 | 同上 財源 | 総事業費(千円) | 76,350,066 | 76,917,294 | |
| | | 国庫補助金(千円) | 23,155,751 | 23,251,651 | |
| | | 地方債(千円) | 34,949,945 | 35,321,545 | |
| | | 受益者負担金(千円) | 4,664,597 | 4,764,325 | |
| | | その他(千円) | 13,579,773 | 13,579,773 | |
| | 補助対象事業費(千円) | | 44,769,889 | 44,961,689 | |
| 処理場等 | 下水管布設延長(km) | | 564.00 | 567.00 | |
| | 合流管比率 | | 0.000 | 0.000 | |
| | 終末処理場数(箇所) | | 0 | 0 | |
| | 現在処理能力 | 晴天時(m3/日) | 0.0 | 0.0 | |
| | | 雨天時(m3/分) | 0.0 | 0.0 | |
| | 現在最大処理水量 | 晴天時(m3/日) | 30,604.0 | 38,012.0 | |
| | | 雨天時(m3/分) | 0.0 | 0.0 | |
| | 現在晴天時平均処理水量(m3/日) | | 27,230.0 | 27,518.0 | |
| | 年間総処理水量(m3) | | 9,970,851.0 | 10,184,629.0 | |
| | 内訳 | 汚水処理水量(m3) A | 9,970,851.0 | 10,184,629.0 | |
| | | 雨水処理水量(m3) | 0.0 | 0.0 | |
| | 年間有収水量(m3) B | | 8,051,238.0 | 8,320,654.0 | |
| | 有収率(B/A×100)(%) | | 80.7 | 81.7 | |
| 施設利用率(%) | | — | — | | |
| 費用分析 | 汚水処理費 | | 1,215,731 | 1,293,180 | |
| | うち | 維持管理費 | 753,271 | 822,245 | |
| | | 資本費 | 462,460 | 470,935 | |
| | 雨水処理費 | | 330,309 | 326,031 | |
| | その他 | | 961,942 | 954,423 | |
| | 計 | | 2,507,982 | 2,573,634 | |
| | 経費回収率(%) | | 98.5 | 96.6 | |
| 料金 | 使用料 | 家庭用20m3/月使用料(円) | 2,268 | 2,268 | |
| | | 現行料金実施年月日 | 平成22年04月01日 | 平成22年04月01日 | |
| | | 有収水量 1m3 当り | 使用料単価(円銭) | 148.70 | 150.09 |
| | | | 処理原価(円銭) ※ | 151.00 | 155.42 |
| | | | うち | 維持管理費(円銭) | 93.56 |
| | | | 資本費(円銭) | 57.44 | 56.60 |
| | 使用料体系 | | 従量制 累進制 | 従量制 累進制 | |
| | 受益者 負担金 | 負担率(%) | 12.3 | 14.3 | |
| | | m ³ 当たり単価(円) | 700 | 700 | |
| 負担金制度採用年月日 | | 昭和61年12月25日 | 昭和61年12月25日 | | |
| 職員数 | 損益勘定所属職員(人) | | 10 | 10 | |
| | 資本勘定所属職員(人) | | 8 | 8 | |
| | 計(人) | | 18 | 18 | |

| 項目 | 年度 | 平成26年度 | 平成27年度 |
|-------|--------------------|-------------|-------------|
| 収益的収支 | 総収益 A | | 2,425,286 |
| | うち | 営業収益 | |
| | | 料金収入 | |
| | | 雨水処理負担金 | |
| | | 受託工事収益 | |
| | | 営業外収益 | |
| | うち | 他会計繰入金 | |
| | 総費用 B | | 1,251,777 |
| | うち | 営業費用 | |
| | | 職員給与費 | |
| | | 受託工事費 | |
| | | 営業外費用 | |
| | | 支払利息 | |
| 資本的収支 | 収支差引（A-B） C | | 1,173,509 |
| | 資本的収入 D | | 912,270 |
| | うち | 地方債 | |
| | | 他会計補助金 | |
| | うち | 資本的支出 E | |
| | | 建設改良費 | |
| | | 地方債償還金 | |
| | | 他会計への繰出金 | |
| | 収支差引（D-E） G | | △ 1,176,767 |
| | 収支再差引（C+G） H | | △ 3,258 |
| 繰入金 | 積立金 I | | 0 |
| | 前年度からの繰越金 J | | 54,109 |
| | 前年度繰上充用金 K | | 0 |
| | 形式収支（H-I+J-K） L | | 50,851 |
| | 翌年度に繰越すべき財源 M | | 0 |
| | 実質収支（L-M） | 黒字 | |
| | | 赤字（△） | |
| | 収益的収支比率（%） A/（B+F） | | 96.7 |
| | 赤字比率（%） | | — |
| | 地方債現在高 | | 17,633,694 |
| 繰入金 | 支出決算規模 | | 3,340,814 |
| | 当年度繰入金合計 | | 1,347,000 |
| | うち | 収益的収支基準内繰入金 | |
| | | 収益的収支基準外繰入金 | |
| | うち | 資本的収支基準内繰入金 | |
| | 資本的収支基準外繰入金 | | 26,986 |

下水道事業（公共下水道）の経営状況（法非適）

団体名： 茂原市

（金額：千円）

| | | | |
|-----------|-------------------------|-----------------|----------------|
| 建設事業開始年月日 | | 昭和40年10月12日 | |
| 供用開始年月日 | | 昭和47年10月10日 | |
| 流域下水道接続関係 | | 単独で終末処理を行っている事業 | |
| 排除方式別 | | 合流・分流併用 | |
| 項目 | 年度 | 平成26年度 | 平成27年度 |
| 普及状況 | 行政区域内人口（人） A | 91,646 | 91,078 |
| | 現在排水区域内人口（人） | 30,988 | 30,949 |
| | 現在処理区域内人口（人） B | 30,988 | 30,949 |
| | 普及率（％） B/A | 33.8 | 34.0 |
| | 現在水洗便所設置済人口（人） C | 28,664 | 28,597 |
| | 水洗化率（％） C/B | 92.5 | 92.4 |
| | 市街地面積（ha） | 1,458.0 | 1,458.0 |
| | 現在排水区域面積（ha） | 804.0 | 809.0 |
| | 現在処理区域面積（ha） | 804.0 | 809.0 |
| 事業費 | 総事業費（千円） | 38,708,984 | 39,228,900 |
| | 同 国庫補助金（千円） | 14,059,012 | 14,163,106 |
| | 上 地方債（千円） | 18,905,660 | 19,231,860 |
| | 財 受益者負担金（千円） | 3,153,629 | 3,243,251 |
| | 源 その他（千円） | 2,590,683 | 2,590,683 |
| 処理場等 | 補助対象事業費（千円） | 25,066,940 | 25,268,480 |
| | 下水管布設延長（km） | 207.00 | 209.00 |
| | 合流管比率 | 0.159 | 0.158 |
| | 終末処理場数（箇所） | 1 | 1 |
| | 現在処理能力 | | |
| | 晴天時（m3/日） | 15,410.0 | 15,410.0 |
| | 雨天時（m3/分） | 34.0 | 34.0 |
| | 現在最大処理水量 | | |
| | 晴天時（m3/日） | 14,245.0 | 15,377.0 |
| | 雨天時（m3/分） | 0.0 | 0.0 |
| | 現在晴天時平均処理水量（m3/日） | 12,944.0 | 13,168.0 |
| | 年間総処理水量（m3） | 5,010,546.0 | 5,186,138.0 |
| | 内 汚水処理水量（m3） A | 4,654,626.0 | 4,743,418.0 |
| | 訳 雨水処理水量（m3） | 355,920.0 | 442,720.0 |
| | 年間有収水量（m3） B | 3,664,130.0 | 3,617,632.0 |
| 費用分析 | 有収率（B/A×100）（％） | 78.7 | 76.3 |
| | 施設利用率（％） | 84.0 | 85.5 |
| | 汚水処理費 | 705,720 | 662,957 |
| | うち 維持管理費 | 365,357 | 326,471 |
| | 資本費 | 340,363 | 336,486 |
| | 雨水処理費 | 127,399 | 191,148 |
| | その他 | 175,275 | 119,492 |
| 料金 | 計 | 1,008,394 | 973,597 |
| | 経費回収率（％） | 99.2 | 104.4 |
| | 家庭用20m3/月使用料（円） | 3,024 | 3,024 |
| | 現行料金実施年月日 | 平成10年04月01日 | 平成10年04月01日 |
| | 有収水量1m3当り | | |
| | 使用料単価（円銭） | 191.14 | 191.26 |
| | 処理原価（円銭） ※ | 192.60 | 183.26 |
| | うち 維持管理費（円銭） | 99.71 | 90.24 |
| | 資本費（円銭） | 92.89 | 93.01 |
| | 使用料体系 | 従量制 累進制 水質使用料制 | 従量制 累進制 水質使用料制 |
| 職員数 | 受益者負担金 | | |
| | 負担率（％） | 1.9 | 1.7 |
| | m ³ 当たり単価（円） | 1,450 | 1,450 |
| 職員数 | 負担金制度採用年月日 | 昭和42年06月01日 | 昭和42年06月01日 |
| | 損益勘定所属職員（人） | 10 | 10 |
| | 資本勘定所属職員（人） | 4 | 4 |
| 計（人） | | 14 | 14 |

| 項目 | 年度 | 平成26年度 | 平成27年度 |
|-------|--------------------|-----------|-----------|
| 収益的収支 | 総収益 A | 985,970 | 968,872 |
| | うち 営業収益 | 819,589 | 869,452 |
| | うち 料金収入 | 700,376 | 691,892 |
| | うち 雨水処理負担金 | 118,043 | 176,309 |
| | うち 受託工事収益 | 0 | 0 |
| | うち 営業外収益 | 166,381 | 99,420 |
| | うち 他会計繰入金 | 144,488 | 86,803 |
| | 総費用 B | 544,693 | 506,229 |
| | うち 営業費用 | 412,724 | 384,458 |
| | うち 職員給与費 | 60,370 | 58,938 |
| 資本的収支 | うち 受託工事費 | 0 | 0 |
| | うち 営業外費用 | 131,969 | 121,771 |
| | うち 支払利息 | 127,941 | 117,095 |
| | 収支差引（A-B） C | 441,277 | 462,643 |
| | 資本的収入 D | 387,392 | 496,703 |
| | うち 地方債 | 213,000 | 329,800 |
| | うち 他会計補助金 | 34,859 | 41,501 |
| | 資本的支出 E | 854,649 | 987,284 |
| | うち 建設改良費 | 390,948 | 519,916 |
| | うち 地方債償還金 | 463,701 | 467,368 |
| 繰入金 | うち 他会計への繰出金 | 0 | 0 |
| | 収支差引（D-E） G | △ 467,257 | △ 490,581 |
| | 収支再差引（C+G） H | △ 25,980 | △ 27,938 |
| | 積立金 I | 1,204 | 1,154 |
| | 前年度からの繰越金 J | 202,280 | 175,095 |
| | 前年度繰上充用金 K | 0 | 0 |
| | 形式収支（H-I+J-K） L | 175,096 | 146,003 |
| | 翌年度に繰越すべき財源 M | 2,150 | 0 |
| | 実質収支（L-M） | | |
| | 黒字 | 172,946 | 146,003 |
| 繰入金 | 赤字（△） | 0 | 0 |
| | 収益的収支比率（％） A/（B+F） | 97.8 | 99.5 |
| | 赤字比率（％） | — | — |
| | 地方債現在高 | 5,912,657 | 5,775,089 |
| | 支出決算規模 | 1,400,546 | 1,494,667 |
| | 当年度繰入金合計 | 297,390 | 304,613 |
| | うち 収益的収支基準内繰入金 | 262,531 | 263,112 |
| | うち 収益的収支基準外繰入金 | 0 | 0 |
| | うち 資本的収支基準内繰入金 | 34,859 | 41,501 |
| | うち 資本的収支基準外繰入金 | 0 | 0 |

下水道事業（公共下水道）の経営状況（法非適）

団体名：成田市

（金額：千円）

| | | | |
|-----------|-------------------------|----------------|--------------|
| 建設事業開始年月日 | | 昭和45年02月01日 | |
| 供用開始年月日 | | 昭和49年04月01日 | |
| 流域下水道接続関係 | | 流域下水道に接続 | |
| 排除方式別 | | 分流式 | |
| 項目 | 年度 | 平成26年度 | 平成27年度 |
| 普及状況 | 行政区域内人口（人） | A 131,564 | 131,901 |
| | 現在排水区域内人口（人） | 98,365 | 99,271 |
| | 現在処理区域内人口（人） | B 98,365 | 99,271 |
| | 普及率（%） | B/A 74.8 | 75.3 |
| | 現在水洗便所設置済人口（人） | C 95,706 | 96,637 |
| | 水洗化率（%） | C/B 97.3 | 97.3 |
| | 市街地面積（ha） | 2,178.0 | 2,178.0 |
| | 現在排水区域面積（ha） | 1850.0 | 1851.0 |
| | 現在処理区域面積（ha） | 1850.0 | 1851.0 |
| | 総事業費（千円） | 45,243,859 | 45,549,145 |
| 事業費 | 同財源 | | |
| | 国庫補助金（千円） | 7,664,998 | 7,704,677 |
| | 地方債（千円） | 15,789,300 | 15,907,600 |
| | 受益者負担金（千円） | 1,076,690 | 1,080,270 |
| | その他（千円） | 20,712,871 | 20,856,598 |
| 処理場等 | 補助対象事業費（千円） | 14,564,740 | 14,651,018 |
| | 下水管布設延長（km） | 419.00 | 419.00 |
| | 合流管比率 | 0.000 | 0.000 |
| | 終末処理場数（箇所） | 0 | 0 |
| | 現在処理能力 | | |
| | 晴天時（m3/日） | 0.0 | 0.0 |
| | 雨天時（m3/分） | 0.0 | 0.0 |
| | 現在最大処理水量 | | |
| | 晴天時（m3/日） | 37,038.0 | 39,142.0 |
| | 雨天時（m3/分） | 0.0 | 0.0 |
| | 現在晴天時平均処理水量（m3/日） | 33,646.0 | 33,837.0 |
| | 年間総処理水量（m3） | 12,364,652.0 | 12,564,224.0 |
| | 内訳 | | |
| | 汚水処理水量（m3） | A 12,364,652.0 | 12,564,224.0 |
| | 雨水処理水量（m3） | 0.0 | 0.0 |
| 費用分析 | 年間有収水量（m3） | B 10,033,520.0 | 10,066,664.0 |
| | 有収率（B/A×100）（%） | 81.1 | 80.1 |
| | 施設利用率（%） | — | — |
| | 汚水処理費 | 1,224,021 | 1,232,627 |
| | うち維持管理費 | 903,382 | 982,185 |
| | 資本費 | 320,639 | 250,442 |
| | 雨水処理費 | 105,333 | 107,849 |
| | その他 | 267,851 | 319,696 |
| | 計 | 1,597,205 | 1,660,172 |
| | 経費回収率（%） | 103.0 | 102.9 |
| 料金 | 使用料 | | |
| | 家庭用20m3/月使用料（円） | 1,944 | 1,944 |
| | 現行料金実施年月日 | 平成12年04月01日 | 平成12年04月01日 |
| | 有収水量1m3当り | | |
| | 使用料単価（円銭） | 125.67 | 126.05 |
| | 処理原価（円銭）※ | 121.99 | 122.45 |
| | うち維持管理費（円銭） | 90.04 | 97.57 |
| | 資本費（円銭） | 31.96 | 24.88 |
| | 使用料体系 | 従量制 累進制 | 従量制 累進制 |
| | 受益者負担金 | | |
| 職員数 | 負担率（%） | 6.0 | 6.0 |
| | m ³ 当たり単価（円） | 255 | 255 |
| | 負担金制度採用年月日 | 昭和48年12月15日 | 昭和48年12月15日 |
| | 損益勘定所属職員（人） | 6 | 6 |
| | 資本勘定所属職員（人） | 5 | 5 |
| 計（人） | | 11 | 11 |

| 項目 | 年度 | 平成26年度 | 平成27年度 |
|--------------------|---------------|-------------|-----------|
| 収益的収支 | 総収益 | A 1,494,329 | 1,657,927 |
| | うち営業収益 | 1,367,986 | 1,378,351 |
| | うち料金収入 | 1,260,952 | 1,268,857 |
| | うち雨水処理負担金 | 105,333 | 107,828 |
| | うち受託工事収益 | 0 | 0 |
| | うち営業外収益 | 126,343 | 279,576 |
| | うち他会計繰入金 | 125,912 | 279,118 |
| | 総費用 | B 1,102,088 | 1,166,870 |
| | うち営業費用 | 939,309 | 1,017,835 |
| | うち職員給与費 | 53,992 | 45,266 |
| 資本的収支 | うち受託工事費 | 0 | 0 |
| | うち営業外費用 | 162,779 | 149,035 |
| | うち支払利息 | 162,779 | 149,035 |
| | 収支差引（A-B） | C 392,241 | 491,057 |
| | 資本的収入 | D 438,455 | 319,520 |
| | うち地方債 | 159,500 | 118,300 |
| | 他会計補助金 | 219,948 | 159,628 |
| | 資本的支出 | E 882,140 | 798,587 |
| | うち建設改良費 | 387,023 | 305,285 |
| | うち地方債償還金 | 495,117 | 493,302 |
| 繰入金 | 他会計への繰出金 | 0 | 0 |
| | 収支差引（D-E） | G △ 443,685 | △ 479,067 |
| | 収支再差引（C+G） | H △ 51,444 | 11,990 |
| | 積立金 | I 0 | 0 |
| | 前年度からの繰越金 | J 130,091 | 78,647 |
| | 前年度繰上充用金 | K 0 | 0 |
| | 形式収支（H-I+J-K） | L 78,647 | 90,637 |
| | 翌年度に繰越すべき財源 | M 27,004 | 14,414 |
| | 実質収支（L-M） | 黒字 51,643 | 76,223 |
| | 赤字（△） | 0 | 0 |
| 収益的収支比率（%） A/(B+F) | | 93.6 | 99.9 |
| 赤字比率（%） | | — | — |
| 地方債現在高 | | 6,394,008 | 6,019,006 |
| 支出決算規模 | | 1,984,228 | 1,965,457 |
| 繰入金 | 当年度繰入金合計 | 451,193 | 546,574 |
| | うち収益的収支基準内繰入金 | 231,245 | 386,946 |
| | 収益的収支基準外繰入金 | 0 | 0 |
| | 資本的収支基準内繰入金 | 50,167 | 39,633 |
| | 資本的収支基準外繰入金 | 169,781 | 119,995 |

下水道事業（公共下水道）の経営状況（法非適）

団体名：東金市

（金額：千円）

| | | | |
|-----------|-------------------|-------------------------|-------------|
| 建設事業開始年月日 | | 昭和50年03月31日 | |
| 供用開始年月日 | | 昭和60年03月20日 | |
| 流域下水道接続関係 | | 単独で終末処理を行っている事業 | |
| 排除方式別 | | 分流式 | |
| 項目 | 年度 | 平成26年度 | 平成27年度 |
| 普及状況 | 行政区域内人口（人） A | 60,201 | 59,962 |
| | 現在排水区域内人口（人） | 25,164 | 24,740 |
| | 現在処理区域内人口（人） B | 25,164 | 24,740 |
| | 普及率（％） B/A | 41.8 | 41.3 |
| | 現在水洗便所設置済人口（人） C | 22,706 | 22,376 |
| | 水洗化率（％） C/B | 90.2 | 90.4 |
| | 市街地面積（ha） | 294.0 | 294.0 |
| | 現在排水区域面積（ha） | 806.0 | 806.0 |
| | 現在処理区域面積（ha） | 806.0 | 806.0 |
| 事業費 | 総事業費（千円） | 34,035,137 | 34,559,263 |
| | 同 国庫補助金（千円） | 9,996,745 | 10,269,445 |
| | 上 地方債（千円） | 16,970,932 | 17,196,232 |
| | 財 受益者負担金（千円） | 1,137,421 | 1,138,950 |
| | 源 その他（千円） | 5,930,039 | 5,954,636 |
| 処理場等 | 補助対象事業費（千円） | 18,147,200 | 18,643,200 |
| | 下水管布設延長（km） | 246.00 | 246.00 |
| | 合流管比率 | 0.000 | 0.000 |
| | 終末処理場数（箇所） | 1 | 1 |
| | 現在処理能力 | 晴天時（m3/日） | 14,600.0 |
| | | 雨天時（m3/分） | 0.0 |
| | 現在最大処理水量 | 晴天時（m3/日） | 10,548.0 |
| | | 雨天時（m3/分） | 0.0 |
| | 現在晴天時平均処理水量（m3/日） | | 8,491.0 |
| | 年間総処理水量（m3） | | 3,202,443.0 |
| | 内 汚水処理水量（m3） A | 3,202,443.0 | 3,308,980.0 |
| | | | |
| | 雨 雨水処理水量（m3） | 0.0 | 0.0 |
| | 年間有収水量（m3） B | 2,619,325.0 | 2,646,747.0 |
| | 有収率（B/A×100）（％） | 81.8 | 80.0 |
| | 施設利用率（％） | 58.2 | 59.5 |
| 費用分析 | 汚水処理費 | 417,947 | 457,684 |
| | うち | 維持管理費 | 295,017 |
| | | 資本費 | 48,701 |
| | 雨水処理費 | 33,363 | 34,246 |
| | その他 | 438,941 | 521,598 |
| | 計 | 890,251 | 1,013,528 |
| | 経費回収率（％） | 99.9 | 93.5 |
| 料金 | 使用料 | 家庭用20m3/月使用料（円） | 2,665 |
| | | 現行料金実施年月日 | 平成22年04月01日 |
| | | 使用料単価（円/銭） | 159.37 |
| | | 有収水量1m3当り | 161.67 |
| | | 処理原価（円/銭） ※ | 172.92 |
| | | うち | 維持管理費（円/銭） |
| | 使用料体系 | 資本費（円/銭） | 154.52 |
| | | | 46.93 |
| | | 従量制 累進制 | 従量制 累進制 |
| | | | |
| 職員数 | 受益者負担金 | 負担率（％） | 5.6 |
| | | m ³ 当たり単価（円） | 27.9 |
| | | 負担金制度採用年月日 | 550 |
| | 損益勘定所属職員（人） | 昭和56年06月30日 | 昭和56年06月30日 |
| 計（人） | 資本勘定所属職員（人） | 7 | 2 |
| | | 9 | 9 |

| 項目 | 年度 | 平成26年度 | 平成27年度 |
|-------|--------------------|-----------------|-----------|
| 収益的収支 | 総収益 A | 875,159 | 1,000,997 |
| | うち | 営業収益 | 451,234 |
| | | 料金収入 | 462,617 |
| | | 雨水処理負担金 | 417,434 |
| | | 受託工事収益 | 427,902 |
| | | 営業外収益 | 33,363 |
| | うち | 他会計繰入金 | 34,246 |
| | 総費用 B | 0 | 0 |
| | うち | 営業費用 | 423,925 |
| | | 職員給与費 | 538,380 |
| | | 受託工事費 | 423,849 |
| | | 営業外費用 | 509,260 |
| | | 支払利息 | 581,184 |
| 資本的収支 | 収支差引（A-B） C | 481,722 | 581,184 |
| | うち | 資本的収入 D | 312,316 |
| | | 地方債 | 428,140 |
| | | 他会計補助金 | 56,062 |
| | | 資本的支出 E | 57,174 |
| | | 建設改良費 | 0 |
| | うち | 地方債償還金 | 169,406 |
| | | 他会計への繰出金 | 153,044 |
| | | 収支差引（D-E） G | 166,016 |
| | | △ 404,786 | 152,851 |
| 繰入金 | 収支再差引（C+G） H | 393,437 | 419,813 |
| | うち | 積立金 I | 589,127 |
| | | 前年度からの繰越金 J | 687,846 |
| | | 前年度繰上充用金 K | 348,000 |
| | | 形式収支（H-I+J-K） L | 375,300 |
| | | 翌年度に繰越すべき財源 M | 26,788 |
| | 実質収支（L-M） | 黒字 | 993,913 |
| | | 赤字（△） | 1,106,470 |
| | 収益的収支比率（％） A/（B+F） | 405,384 | 524,126 |
| | 赤字比率（％） | 588,529 | 582,344 |
| | 地方債現在高 | 0 | 0 |
| 繰入金 | 支出決算規模 | △ 404,786 | △ 418,624 |
| | うち | 当年度繰入金合計 | △ 11,349 |
| | | 収益的収支基準内繰入金 | 0 |
| | | 収益的収支基準外繰入金 | 15,190 |
| | | 資本的収支基準内繰入金 | 3,841 |
| | | 資本的収支基準外繰入金 | 0 |
| | うち | 黒字 | 0 |
| | | 赤字（△） | 0 |
| | 収益的収支比率（％） A/（B+F） | 81.8 | 86.0 |
| | 赤字比率（％） | — | — |
| | 地方債現在高 | 6,999,288 | 6,792,243 |
| 繰入金 | 支出決算規模 | 1,475,635 | 1,687,654 |
| | うち | 当年度繰入金合計 | 484,000 |
| | | 収益的収支基準内繰入金 | 580,000 |
| | | 収益的収支基準外繰入金 | 457,212 |
| | | 資本的収支基準内繰入金 | 0 |
| | | 資本的収支基準外繰入金 | 11,702 |
| | うち | 黒字 | 12,338 |
| | | 赤字（△） | 24,156 |
| | 収益的収支比率（％） A/（B+F） | 15,086 | 24,156 |
| | 赤字比率（％） | — | — |
| | 地方債現在高 | 6,999,288 | 6,792,243 |

下水道事業(公共下水道)の経営状況(法非適)

団体名: 旭市

(金額:千円)

| | | | |
|-----------|-------------------|-----------------|-------------|
| 建設事業開始年月日 | | 平成06年02月15日 | |
| 供用開始年月日 | | 平成12年03月31日 | |
| 流域下水道接続関係 | | 単独で終末処理を行っている事業 | |
| 排除方式別 | | 分流式 | |
| 項目 | 年度 | 平成26年度 | 平成27年度 |
| 普及状況 | 行政区域内人口(人) A | 67,819 | 67,415 |
| | 現在排水区域内人口(人) | 6,517 | 6,602 |
| | 現在処理区域内人口(人) B | 6,517 | 6,602 |
| | 普及率(%) B/A | 9.6 | 9.8 |
| | 現在水洗便所設置済人口(人) C | 3,922 | 4,121 |
| | 水洗化率(%) C/B | 60.2 | 62.4 |
| | 市街地面積(ha) | 118.0 | 118.0 |
| | 現在排水区域面積(ha) | 198.0 | 202.0 |
| 事業費 | 現在処理区域面積(ha) | 198.0 | 202.0 |
| | 総事業費(千円) | 20,965,370 | 21,524,447 |
| | 同 国庫補助金(千円) | 5,121,399 | 5,136,899 |
| | 財 地方債(千円) | 6,720,580 | 6,764,180 |
| | 源 受益者負担金(千円) | 834,467 | 875,947 |
| 処理場等 | その他(千円) | 8,288,924 | 8,747,421 |
| | 補助対象事業費(千円) | 9,952,662 | 9,983,662 |
| | 下水管布設延長(km) | 45.00 | 46.00 |
| | 合流管比率 | 0.000 | 0.000 |
| | 終末処理場数(箇所) | 1 | 1 |
| | 現在処理能力 | | |
| | 晴天時(m3/日) | 6,200.0 | 6,200.0 |
| | 雨天時(m3/分) | 0.0 | 0.0 |
| | 現在最大処理水量 | | |
| | 晴天時(m3/日) | 2,430.0 | 2,350.0 |
| | 雨天時(m3/分) | 0.0 | 0.0 |
| | 現在晴天時平均処理水量(m3/日) | 1,737.0 | 1,754.0 |
| | 年間総処理水量(m3) | 634,120.0 | 642,080.0 |
| | 内 汚水処理水量(m3) A | 634,120.0 | 642,080.0 |
| | 訳 雨水処理水量(m3) | 0.0 | 0.0 |
| 費用分析 | 年間有収水量(m3) B | 521,781.0 | 520,011.0 |
| | 有収率(B/A×100)(%) | 82.3 | 81.0 |
| | 施設利用率(%) | 28.0 | 28.3 |
| | 汚水処理費 | 210,469 | 207,775 |
| | うち 維持管理費 | 174,205 | 169,588 |
| | 資本費 | 36,264 | 38,187 |
| | 雨水処理費 | 0 | 0 |
| | その他 | 249,478 | 256,183 |
| | 計 | 459,947 | 463,958 |
| | 経費回収率(%) | 44.4 | 44.4 |
| 料金 | 家庭用20m3/月使用料(円) | 2,700 | 2,700 |
| | 現行料金実施年月日 | 平成11年04月01日 | 平成11年04月01日 |
| | 有収水量1m3当り | | |
| | 使用料単価(円銭) | 178.90 | 177.43 |
| | 処理原価(円銭) ※ | 403.37 | 399.56 |
| | うち 維持管理費(円銭) | 333.87 | 326.12 |
| | 資本費(円銭) | 69.50 | 73.43 |
| | 使用料体系 | 従量制 累進制 | 従量制 累進制 |
| | 受益者負担金 | | |
| | 負担率(%) | 7.4 | 7.9 |
| 職員数 | ㎡当たり単価(円) | 800 | 800 |
| | 負担金制度採用年月日 | 平成12年03月11日 | 平成12年03月11日 |
| | 損益勘定所属職員(人) | 6 | 6 |
| | 資本勘定所属職員(人) | 3 | 3 |
| 計(人) | | 9 | 9 |

| 項目 | 年度 | 平成26年度 | 平成27年度 |
|-------|--------------------|-----------|-----------|
| 収益的収支 | 総収益 A | 422,985 | 397,128 |
| | うち 営業収益 | 93,789 | 92,527 |
| | うち 料金収入 | 93,345 | 92,263 |
| | うち 雨水処理負担金 | 0 | 0 |
| | うち 受託工事収益 | 0 | 0 |
| | うち 営業外収益 | 329,196 | 304,601 |
| | うち 他会計繰入金 | 329,176 | 304,601 |
| | 総費用 B | 265,740 | 258,730 |
| | うち 営業費用 | 179,491 | 175,647 |
| | うち 職員給与費 | 48,606 | 46,071 |
| 資本的収支 | うち 受託工事費 | 0 | 0 |
| | うち 営業外費用 | 86,249 | 83,083 |
| | うち 支払利息 | 85,969 | 82,363 |
| | 収支差引(A-B) C | 157,245 | 138,398 |
| | 資本的収入 D | 223,176 | 149,390 |
| | うち 地方債 | 86,600 | 43,600 |
| | うち 他会計補助金 | 59,917 | 48,980 |
| | 資本的支出 E | 349,671 | 300,346 |
| | うち 建設改良費 | 155,464 | 95,118 |
| | うち 地方債償還金 | 194,207 | 205,228 |
| 繰入金 | うち 他会計への繰出金 | 0 | 0 |
| | 収支差引(D-E) G | △ 126,495 | △ 150,956 |
| | 収支再差引(C+G) H | 30,750 | △ 12,558 |
| | 積立金 I | 0 | 0 |
| | 前年度からの繰越金 J | 66,647 | 97,397 |
| | 前年度繰上充用金 K | 0 | 0 |
| | 形式収支(H-I+J-K) L | 97,397 | 84,839 |
| | 翌年度に繰越すべき財源 M | 0 | 0 |
| | 実質収支(L-M) | | |
| | 黒字 | 97,397 | 84,839 |
| 繰入金 | 赤字(△) | 0 | 0 |
| | 収益的収支比率(%) A/(B+F) | 92.0 | 85.6 |
| | 赤字比率(%) | — | — |
| | 地方債現在高 | 4,127,466 | 3,965,838 |
| | 支出決算規模 | 615,411 | 559,076 |
| | 当年度繰入金合計 | 389,093 | 353,581 |
| | うち 収益的収支基準内繰入金 | 234,695 | 240,436 |
| | うち 収益的収支基準外繰入金 | 94,481 | 64,165 |
| | うち 資本的収支基準内繰入金 | 25,463 | 27,374 |
| | うち 資本的収支基準外繰入金 | 34,454 | 21,606 |

下水道事業（公共下水道）の経営状況（法非適）

団体名：習志野市

（金額：千円）

| | | | |
|-----------|-------------------------|--------------|--------------|
| 建設事業開始年月日 | | 昭和40年12月30日 | |
| 供用開始年月日 | | 昭和42年07月15日 | |
| 流域下水道接続関係 | | その他 | |
| 排除方式別 | | 合流・分流併用 | |
| 項目 | 年度 | 平成26年度 | 平成27年度 |
| 普及状況 | 行政区域内人口（人） A | 166,607 | 169,461 |
| | 現在排水区域内人口（人） | 156,164 | 160,109 |
| | 現在処理区域内人口（人） B | 156,164 | 160,109 |
| | 普及率（%） B/A | 93.7 | 94.5 |
| | 現在水洗便所設置済人口（人） C | 150,917 | 155,083 |
| | 水洗化率（%） C/B | 96.6 | 96.9 |
| | 市街地面積（ha） | 2,037.0 | 2,037.0 |
| | 現在排水区域面積（ha） | 1573.0 | 1595.0 |
| | 現在処理区域面積（ha） | 1494.0 | 1520.0 |
| 事業費 | 総事業費（千円） | 122,196,680 | 123,758,586 |
| | 同 国庫補助金（千円） | 37,011,701 | 37,234,573 |
| | 財 地方債（千円） | 60,984,399 | 61,848,299 |
| | 源 受益者負担金（千円） | 2,314,500 | 2,349,720 |
| | その他（千円） | 21,886,080 | 22,325,994 |
| 処理場等 | 補助対象事業費（千円） | 68,881,215 | 69,315,159 |
| | 下水管布設延長（km） | 384.00 | 388.00 |
| | 合流管比率 | 0.391 | 0.392 |
| | 終末処理場数（箇所） | 1 | 1 |
| | 現在処理能力 | | |
| | 晴天時（m3/日） | 64,100.0 | 64,100.0 |
| | 雨天時（m3/分） | 299.0 | 289.0 |
| | 現在最大処理水量 | | |
| | 晴天時（m3/日） | 159,419.0 | 151,492.0 |
| | 雨天時（m3/分） | 400.0 | 385.0 |
| | 現在晴天時平均処理水量（m3/日） | 124,765.0 | 131,736.0 |
| | 年間総処理水量（m3） | 26,522,029.0 | 27,025,376.0 |
| | 内 汚水処理水量（m3） A | 24,653,333.0 | 24,940,209.0 |
| | 訳 雨水処理水量（m3） | 1,868,696.0 | 2,085,167.0 |
| | 年間有収水量（m3） B | 15,562,423.0 | 15,841,794.0 |
| 費用分析 | 有収率（B/A×100）（%） | 63.1 | 63.5 |
| | 施設利用率（%） | 194.6 | 205.5 |
| | 汚水処理費 | 2,631,672 | 2,791,402 |
| | うち 維持管理費 | 1,179,679 | 1,241,802 |
| | 資本費 | 1,451,993 | 1,549,600 |
| | 雨水処理費 | 1,446,837 | 1,452,803 |
| | その他 | 254,760 | 231,145 |
| | 計 | 4,333,269 | 4,475,350 |
| 料金 | 経費回収率（%） | 90.1 | 86.5 |
| | 使用料 | | |
| | 家庭用20m3/月使用料（円） | 2,072 | 2,072 |
| | 現行料金実施年月日 | 平成26年04月01日 | 平成26年04月01日 |
| | 有収水量1m3当り | | |
| | 使用料単価（円銭） | 152.42 | 152.49 |
| | 処理原価（円銭） ※ | 169.10 | 176.20 |
| | うち 維持管理費（円銭） | 75.80 | 78.39 |
| | 資本費（円銭） | 93.30 | 97.82 |
| | 使用料体系 | 従量制 累進制 | 従量制 累進制 |
| 職員数 | 受益者負担金 | | |
| | 負担率（%） | 4.6 | 8.0 |
| | m ³ 当たり単価（円） | 510 | 510 |
| | 負担金制度採用年月日 | 昭和43年11月01日 | 昭和43年11月01日 |
| 職員数 | 損益勘定所属職員（人） | 17 | 18 |
| | 資本勘定所属職員（人） | 8 | 7 |
| | 計（人） | 25 | 25 |

| 項目 | 年度 | 平成26年度 | 平成27年度 |
|--------------------|-----------------|-------------|------------|
| 収益的収支 | 総収益 A | 4,041,469 | 3,145,373 |
| | うち 営業収益 | 3,832,359 | 2,900,942 |
| | うち 料金収入 | 2,371,997 | 2,415,712 |
| | うち 雨水処理負担金 | 1,232,370 | 232,548 |
| | うち 受託工事収益 | 0 | 0 |
| | うち 営業外収益 | 209,110 | 244,431 |
| | うち 他会計繰入金 | 124,180 | 233,529 |
| | 総費用 B | 2,457,627 | 2,485,448 |
| | うち 営業費用 | 1,697,559 | 1,714,768 |
| | うち 職員給与費 | 146,033 | 159,729 |
| 資本的収支 | うち 受託工事費 | 0 | 0 |
| | うち 営業外費用 | 760,068 | 770,680 |
| | うち 支払利息 | 716,921 | 677,180 |
| | 収支差引（A-B） C | 1,583,842 | 659,925 |
| | 資本的収入 D | 1,998,611 | 2,879,669 |
| | うち 地方債 | 872,300 | 863,900 |
| | うち 他会計補助金 | 245,150 | 1,242,823 |
| | 資本的支出 E | 3,631,489 | 3,552,589 |
| | うち 建設改良費 | 1,755,112 | 1,561,907 |
| | うち 地方債償還金 | 1,875,642 | 1,989,902 |
| 繰入金 | うち 他会計への繰出金 | 0 | 0 |
| | 収支差引（D-E） G | △ 1,632,878 | △ 672,920 |
| | 収支再差引（C+G） H | △ 49,036 | △ 12,995 |
| | 積立金 I | 0 | 0 |
| | 前年度からの繰越金 J | 62,630 | 13,595 |
| | 前年度繰上充用金 K | 0 | 0 |
| | 形式収支（H-I+J-K） L | 13,594 | 600 |
| | 翌年度に繰越すべき財源 M | 13,455 | 427 |
| | 実質収支（L-M） | | |
| | 黒字 | 139 | 173 |
| | 赤字（△） | 0 | 0 |
| 収益的収支比率（%） A/（B+F） | | 93.3 | 70.3 |
| 赤字比率（%） | | — | — |
| 地方債現在高 | | 28,842,959 | 27,716,957 |
| 支出決算規模 | | 6,089,116 | 6,038,037 |
| 繰入金 | 当年度繰入金合計 | 1,601,700 | 1,708,900 |
| | うち 収益的収支基準内繰入金 | 1,356,550 | 313,583 |
| | うち 収益的収支基準外繰入金 | 0 | 152,494 |
| | うち 資本的収支基準内繰入金 | 116,502 | 1,170,681 |
| | うち 資本的収支基準外繰入金 | 128,648 | 72,142 |

下水道事業（公共下水道）の経営状況（法非適）

団体名：市原市

（金額：千円）

| | | | | | |
|-----------|-------------------|-------------------------|--------------|--------------|--------|
| 建設事業開始年月日 | | 昭和44年11月26日 | | | |
| 供用開始年月日 | | 昭和47年06月27日 | | | |
| 流域下水道接続関係 | | 単独で終末処理を行っている事業 | | | |
| 排除方式別 | | 分流式 | | | |
| 項目 | 年度 | 平成26年度 | 平成27年度 | | |
| 普及状況 | 行政区域内人口(人) A | 280,225 | 279,396 | | |
| | 現在排水区域内人口(人) | 171,962 | 172,811 | | |
| | 現在処理区域内人口(人) B | 171,962 | 172,811 | | |
| | 普及率(%) B/A | 61.4 | 61.9 | | |
| | 現在水洗便所設置済人口(人) C | 163,031 | 164,297 | | |
| | 水洗化率(%) C/B | 94.8 | 95.1 | | |
| | 市街地面積(ha) | 6,125.0 | 6,125.0 | | |
| | 現在排水区域面積(ha) | 2927.0 | 2945.0 | | |
| | 現在処理区域面積(ha) | 2927.0 | 2945.0 | | |
| 事業費 | 総事業費(千円) | 147,637,206 | 149,415,451 | | |
| | 同上財源 | 国庫補助金(千円) | 44,190,203 | 44,766,203 | |
| | | 地方債(千円) | 50,325,497 | 51,109,097 | |
| | | 受益者負担金(千円) | 3,905,460 | 3,951,560 | |
| | | その他(千円) | 49,216,046 | 49,588,591 | |
| | | 補助対象事業費(千円) | 80,344,800 | 81,496,800 | |
| 処理場等 | 下水管布設延長(km) | 871.00 | 876.00 | | |
| | 合流管比率 | 0.000 | 0.000 | | |
| | 終末処理場数(箇所) | 3 | 3 | | |
| | 現在処理能力 | 晴天時(m3/日) | 86,110.0 | 86,110.0 | |
| | | 雨天時(m3/分) | 0.0 | 0.0 | |
| | 現在最大処理水量 | 晴天時(m3/日) | 56,414.0 | 57,275.0 | |
| | | 雨天時(m3/分) | 0.0 | 0.0 | |
| | 現在晴天時平均処理水量(m3/日) | | 48,233.0 | 49,005.0 | |
| | 年間総処理水量(m3) | | 18,396,289.0 | 19,489,985.0 | |
| | 内訳 | 汚水処理水量(m3) A | 18,396,289.0 | 19,489,985.0 | |
| | | 雨水処理水量(m3) | 0.0 | 0.0 | |
| | 年間有収水量(m3) B | | 16,702,495.0 | 16,681,454.0 | |
| | 有収率(B/A×100)(%) | | 90.8 | 85.6 | |
| | 施設利用率(%) | | 56.0 | 56.9 | |
| 費用分析 | 污水处理費 | 2,079,435 | 2,095,839 | | |
| | うち | 維持管理費 | 1,105,073 | 1,070,596 | |
| | | 資本費 | 974,362 | 1,025,243 | |
| | 雨水処理費 | 626,064 | 568,935 | | |
| | その他 | 821,832 | 664,693 | | |
| | 計 | 3,527,331 | 3,329,467 | | |
| | 経費回収率(%) | 105.1 | 105.7 | | |
| 料金 | 使用料 | 家庭用20m3/月使用料(円) | 2,100 | 2,100 | |
| | | 現行料金実施年月日 | 平成12年04月01日 | 平成12年04月01日 | |
| | | 有収水量1m3当り | 使用料単価(円銭) | 130.86 | 132.76 |
| | | | 処理原価(円銭) ※ | 124.50 | 125.64 |
| | | | うち | 維持管理費(円銭) | 66.16 |
| | | 資本費(円銭) | 58.34 | 61.46 | |
| | 使用料体系 | | 従量制 累進制 | 従量制 累進制 | |
| | 受益者負担金 | 負担率(%) | 12.4 | 11.0 | |
| | | m ³ 当たり単価(円) | 480 | 480 | |
| | | 負担金制度採用年月日 | 昭和56年04月01日 | 昭和56年04月01日 | |
| 職員数 | 損益勘定所属職員(人) | 20 | 20 | | |
| | 資本勘定所属職員(人) | 26 | 25 | | |
| | 計(人) | 46 | 45 | | |

| 項目 | 年度 | 平成26年度 | 平成27年度 |
|-------|--------------------|-------------|-------------|
| 収益的収支 | 総収益 A | 3,421,759 | 3,218,156 |
| | うち 営業収益 | 2,810,957 | 2,782,567 |
| | | 料金収入 | 2,185,743 |
| | | 雨水処理負担金 | 625,214 |
| | | 受託工事収益 | 0 |
| | 営業外収益 | | 610,802 |
| | うち 他会計繰入金 | 600,009 | 432,588 |
| | 総費用 B | 2,045,715 | 1,936,287 |
| | うち 営業費用 | 1,445,160 | 1,388,248 |
| | | 職員給与費 | 188,940 |
| | | 受託工事費 | 0 |
| | | 営業外費用 | 600,555 |
| 資本的収支 | うち 支払利息 | 600,555 | 548,039 |
| | 収支差引（A-B） C | 1,376,044 | 1,281,869 |
| | 資本的収入 D | 1,850,789 | 2,220,347 |
| | うち 地方債 | 957,200 | 1,203,600 |
| | | 他会計補助金 | 380,758 |
| | 資本的支出 E | 3,309,338 | 3,591,425 |
| | うち 建設改良費 | 1,490,722 | 1,778,245 |
| | | 地方債償還金 | 1,818,616 |
| | | 他会計への繰出金 | 0 |
| | 収支差引（D-E） G | △ 1,458,549 | △ 1,371,078 |
| 繰入金 | 収支再差引（C+G） H | △ 82,505 | △ 89,209 |
| | 積立金 I | 0 | 0 |
| | 前年度からの繰越金 J | 152,018 | 99,065 |
| | 前年度繰上充用金 K | 0 | 0 |
| | 形式収支（H-I+J-K） L | 69,513 | 9,856 |
| | 翌年度に繰越すべき財源 M | 63,754 | 7,128 |
| | 実質収支（L-M） | 黒字 | 5,759 |
| | | 赤字（△） | 0 |
| | 収益的収支比率（%） A/（B+F） | 88.5 | 85.8 |
| | 赤字比率（%） | — | — |
| 繰入金 | 地方債現在高 | 22,535,414 | 21,925,833 |
| | 支出決算規模 | 5,355,053 | 5,527,712 |
| | 当年度繰入金合計 | 1,605,981 | 1,393,113 |
| | うち 収益的収支基準内繰入金 | 1,225,223 | 1,000,606 |
| | うち 収益的収支基準外繰入金 | 0 | 0 |
| 繰入金 | 資本的収支基準内繰入金 | 105,572 | 255,590 |
| | 資本的収支基準外繰入金 | 275,186 | 136,917 |

下水道事業（公共下水道）の経営状況（法非適）

団体名：我孫子市

（金額：千円）

| | | | |
|-----------|-------------------------|--------------|--------------|
| 建設事業開始年月日 | | 昭和42年08月23日 | |
| 供用開始年月日 | | 昭和45年04月01日 | |
| 流域下水道接続関係 | | 流域下水道に接続 | |
| 排除方式別 | | 分流式 | |
| 項目 | 年度 | 平成26年度 | 平成27年度 |
| 普及状況 | 行政区域内人口（人） A | 133,044 | 132,715 |
| | 現在排水区域内人口（人） | 109,003 | 109,454 |
| | 現在処理区域内人口（人） B | 109,003 | 109,454 |
| | 普及率（％） B/A | 81.9 | 82.5 |
| | 現在水洗便所設置済人口（人） C | 108,395 | 108,835 |
| | 水洗化率（％） C/B | 99.4 | 99.4 |
| | 市街地面積（ha） | 1,424.0 | 1,424.0 |
| | 現在排水区域面積（ha） | 1258.0 | 1267.0 |
| | 現在処理区域面積（ha） | 1258.0 | 1267.0 |
| 事業費 | 総事業費（千円） | 46,151,430 | 47,169,729 |
| | 同 国庫補助金（千円） | 8,197,688 | 8,510,973 |
| | 上 地方債（千円） | 24,032,460 | 24,441,760 |
| | 財 受益者負担金（千円） | 1,908,981 | 1,930,484 |
| | 源 その他（千円） | 12,012,301 | 12,286,512 |
| 処理場等 | 補助対象事業費（千円） | 16,291,591 | 16,981,999 |
| | 下水管布設延長（km） | 361.00 | 363.00 |
| | 合流管比率 | 0.000 | 0.000 |
| | 終末処理場数（箇所） | 0 | 0 |
| | 現在処理能力 | | |
| | 晴天時（m3/日） | 0.0 | 0.0 |
| | 雨天時（m3/分） | 0.0 | 0.0 |
| | 現在最大処理水量 | | |
| | 晴天時（m3/日） | 41,094.0 | 43,653.0 |
| | 雨天時（m3/分） | 0.0 | 0.0 |
| | 現在晴天時平均処理水量（m3/日） | 36,522.0 | 36,652.0 |
| | 年間総処理水量（m3） | 12,970,704.0 | 13,286,752.0 |
| | 内 汚水処理水量（m3） A | 12,970,704.0 | 13,286,752.0 |
| | 訳 雨水処理水量（m3） | 0.0 | 0.0 |
| | 年間有収水量（m3） B | 10,333,450.0 | 10,427,890.0 |
| 費用分析 | 有収率（B/A×100）（％） | 79.7 | 78.5 |
| | 施設利用率（％） | — | — |
| | 汚水処理費 | 1,453,615 | 1,498,086 |
| | うち 維持管理費 | 705,194 | 827,627 |
| | 資本費 | 748,421 | 670,459 |
| | 雨水処理費 | 19,552 | 52,678 |
| | その他 | 216,782 | 326,086 |
| 料金 | 計 | 1,689,949 | 1,876,850 |
| | 経費回収率（％） | 96.2 | 94.8 |
| | 家庭用20m3/月使用料（円） | 2,138 | 2,138 |
| | 現行料金実施年月日 | 平成10年01月01日 | 平成10年01月01日 |
| | 有収水量1m3当り | | |
| | 使用料単価（円銭） | 135.30 | 136.13 |
| | 処理原価（円銭） ※ | 140.67 | 143.66 |
| | うち 維持管理費（円銭） | 68.24 | 79.37 |
| | 資本費（円銭） | 72.43 | 64.29 |
| | 使用料体系 | 従量制 累進制 | 従量制 累進制 |
| 職員数 | 受益者負担金 | | |
| | 負担率（％） | 10.6 | 13.5 |
| | m ³ 当たり単価（円） | 400 | 400 |
| 職員数 | 負担金制度採用年月日 | 昭和56年09月30日 | 昭和56年09月30日 |
| | 損益勘定所属職員（人） | 5 | 6 |
| | 資本勘定所属職員（人） | 7 | 7 |
| 計（人） | | 12 | 13 |

| 項目 | 年度 | 平成26年度 | 平成27年度 |
|-------|--------------------|------------|------------|
| 収益的収支 | 総収益 A | 1,581,584 | 1,727,001 |
| | うち 営業収益 | 1,442,617 | 1,497,187 |
| | うち 料金収入 | 1,398,087 | 1,419,499 |
| | うち 雨水処理負担金 | 19,552 | 52,678 |
| | うち 受託工事収益 | 10,000 | 10,000 |
| | うち 営業外収益 | 138,967 | 229,814 |
| | うち 他会計繰入金 | 122,161 | 229,769 |
| | 総費用 B | 1,070,220 | 1,215,102 |
| | うち 営業費用 | 780,231 | 938,802 |
| | うち 職員給与費 | 49,945 | 51,305 |
| 資本的収支 | うち 受託工事費 | 10,000 | 10,000 |
| | うち 営業外費用 | 289,989 | 276,300 |
| | うち 支払利息 | 289,989 | 276,300 |
| | 収支差引（A-B） C | 511,364 | 511,899 |
| | 資本的収入 D | 2,382,314 | 1,656,015 |
| | うち 地方債 | 1,154,800 | 863,300 |
| | うち 他会計補助金 | 471,106 | 456,508 |
| | 資本的支出 E | 2,909,266 | 2,144,047 |
| | うち 建設改良費 | 1,979,537 | 1,018,299 |
| | うち 地方債償還金 | 929,729 | 1,125,748 |
| 繰入金 | うち 他会計への繰出金 | 0 | 0 |
| | 収支差引（D-E） G | △ 526,952 | △ 488,032 |
| | 収支再差引（C+G） H | △ 15,588 | 23,867 |
| | 積立金 I | 0 | 0 |
| | 前年度からの繰越金 J | 298,656 | 283,068 |
| | 前年度繰上充用金 K | 0 | 0 |
| | 形式収支（H-I+J-K） L | 283,068 | 306,935 |
| | 翌年度に繰越すべき財源 M | 65,596 | 148,281 |
| | 実質収支（L-M） | 217,472 | 158,654 |
| | 黒字 | 217,472 | 158,654 |
| 繰入金 | 赤字（△） | 0 | 0 |
| | 収益的収支比率（％） A/(B+F) | 79.1 | 73.8 |
| | 赤字比率（％） | — | — |
| | 地方債現在高 | 13,801,976 | 13,539,528 |
| | 支出決算規模 | 3,979,486 | 3,359,149 |
| | 当年度繰入金合計 | 612,819 | 738,955 |
| | うち 収益的収支基準内繰入金 | 140,292 | 280,703 |
| | うち 収益的収支基準外繰入金 | 1,421 | 1,744 |
| | うち 資本的収支基準内繰入金 | 84,310 | 270,628 |
| | うち 資本的収支基準外繰入金 | 386,796 | 185,880 |

下水道事業（公共下水道）の経営状況（法非適）

団体名：鎌ヶ谷市

（金額：千円）

| | | | | | | |
|------------|-------------------|-------------------------|-------------|-------------|---------|--------|
| 建設事業開始年月日 | | 昭和49年07月23日 | | | | |
| 供用開始年月日 | | 昭和59年06月01日 | | | | |
| 流域下水道接続関係 | | 流域下水道に接続 | | | | |
| 排除方式別 | | 分流式 | | | | |
| 項目 | 年度 | 平成26年度 | 平成27年度 | | | |
| 普及状況 | 行政区域内人口(人) A | 109,601 | 109,415 | | | |
| | 現在排水区域内人口(人) | 64,711 | 68,690 | | | |
| | 現在処理区域内人口(人) B | 64,711 | 68,690 | | | |
| | 普及率(%) B/A | 59.0 | 62.8 | | | |
| | 現在水洗便所設置済人口(人) C | 60,028 | 64,007 | | | |
| | 水洗化率(%) C/B | 92.8 | 93.2 | | | |
| | 市街地面積(ha) | 1,073.0 | 1,073.0 | | | |
| | 現在排水区域面積(ha) | 621.0 | 642.0 | | | |
| | 現在処理区域面積(ha) | 621.0 | 642.0 | | | |
| 事業費 | 総事業費(千円) | 35,672,636 | 36,230,062 | | | |
| | 同上財源 | 国庫補助金(千円) | 5,586,367 | 5,661,307 | | |
| | | 地方債(千円) | 17,180,700 | 17,337,100 | | |
| | | 受益者負担金(千円) | 1,532,366 | 1,552,687 | | |
| | | その他(千円) | 11,373,203 | 11,678,968 | | |
| | | 補助対象事業費(千円) | 10,750,757 | 10,900,637 | | |
| 処理場等 | 下水管布設延長(km) | 208.00 | 210.00 | | | |
| | 合流管比率 | 0.000 | 0.000 | | | |
| | 終末処理場数(箇所) | 0 | 0 | | | |
| | 現在処理能力 | 晴天時(m3/日) | 0.0 | 0.0 | | |
| | | 雨天時(m3/分) | 0.0 | 0.0 | | |
| | 現在最大処理水量 | 晴天時(m3/日) | 20,794.0 | 22,747.0 | | |
| | | 雨天時(m3/分) | 0.0 | 0.0 | | |
| | 現在晴天時平均処理水量(m3/日) | | 18,615.0 | 19,226.0 | | |
| | 年間総処理水量(m3) | | 6,654,781.0 | 6,984,753.0 | | |
| | 内訳 | 汚水処理水量(m3) A | 6,654,781.0 | 6,984,753.0 | | |
| | | 雨水処理水量(m3) | 0.0 | 0.0 | | |
| | 年間有収水量(m3) B | | 5,465,709.0 | 5,590,433.0 | | |
| | 有収率(B/A×100)(%) | | 82.1 | 80.0 | | |
| 施設利用率(%) | | — | — | | | |
| 費用分析 | 汚水処理費 | 905,764 | 1,019,770 | | | |
| | うち | 維持管理費 | 477,029 | 585,383 | | |
| | | 資本費 | 428,735 | 434,387 | | |
| | 雨水処理費 | 12,725 | 12,725 | | | |
| | その他 | 298,501 | 280,667 | | | |
| | 計 | 1,216,990 | 1,313,162 | | | |
| | 経費回収率(%) | 105.0 | 95.8 | | | |
| 料金 | 使用料 | 家庭用20m3/月使用料(円) | 2,575 | 2,620 | | |
| | | 現行料金実施年月日 | 平成20年04月01日 | 平成20年04月01日 | | |
| | | 有収水量1m3当り | 使用料単価(円銭) | 173.95 | 174.69 | |
| | | | 処理原価(円銭) ※ | 165.72 | 182.41 | |
| | | | うち | 維持管理費(円銭) | 87.28 | 104.71 |
| | | | | 資本費(円銭) | 78.44 | 77.70 |
| | | 使用料体系 | | 従量制 累進制 | 従量制 累進制 | |
| | 受益者負担金 | 負担率(%) | 0.1 | 0.2 | | |
| | | m ³ 当たり単価(円) | 450 | 450 | | |
| 負担金制度採用年月日 | | 昭和49年03月30日 | 昭和49年03月30日 | | | |
| 職員数 | 損益勘定所属職員(人) | | 8 | 8 | | |
| | 資本勘定所属職員(人) | | 5 | 5 | | |
| | 計(人) | | 13 | 13 | | |

| 項目 | 年度 | 平成26年度 | 平成27年度 |
|-------|--------------------|-------------|-----------|
| 収益的収支 | 総収益 A | | 1,147,794 |
| | うち | 営業収益 | 963,588 |
| | | 料金収入 | 950,735 |
| | | 雨水処理負担金 | 12,725 |
| | | 受託工事収益 | 0 |
| | | 営業外収益 | 184,206 |
| | うち | 他会計繰入金 | 183,216 |
| | 総費用 B | | 720,991 |
| | うち | 営業費用 | 484,267 |
| | | 職員給与費 | 40,423 |
| | | 受託工事費 | 0 |
| | | 営業外費用 | 236,724 |
| | | 支払利息 | 236,724 |
| 資本的収支 | 収支差引（A-B） C | | 426,803 |
| | 資本的収入 D | | 823,430 |
| | うち | 地方債 | 404,700 |
| | | 他会計補助金 | 296,264 |
| | 資本的支出 E | | 1,277,184 |
| | うち | 建設改良費 | 551,585 |
| | | 地方債償還金 | 725,599 |
| | | 他会計への繰出金 | 0 |
| | 収支差引（D-E） G | | △ 453,754 |
| | 収支再差引（C+G） H | | △ 26,951 |
| 繰入金 | 積立金 I | | 0 |
| | 前年度からの繰越金 J | | 166,911 |
| | 前年度繰上充用金 K | | 0 |
| | 形式収支（H-I+J-K） L | | 139,960 |
| | 翌年度に繰越すべき財源 M | | 45,424 |
| | 実質収支（L-M） | 黒字 | 94,536 |
| | | 赤字（△） | 0 |
| | 収益的収支比率（％） A/（B+F） | | 79.3 |
| | 赤字比率（％） | | — |
| | 地方債現在高 | | 8,952,460 |
| 繰入金 | 支出決算規模 | | 1,998,175 |
| | 当年度繰入金合計 | | 492,205 |
| | うち | 収益的収支基準内繰入金 | 195,941 |
| | | 収益的収支基準外繰入金 | 0 |
| | うち | 資本的収支基準内繰入金 | 79,025 |
| | うち | 資本的収支基準外繰入金 | 217,239 |

下水道事業（公共下水道）の経営状況（法非適）

団体名：浦安市

（金額：千円）

| | | | | | |
|------------|-------------------|-------------------|--------------|--------------|-------------|
| 建設事業開始年月日 | | | 昭和50年09月01日 | | |
| 供用開始年月日 | | | 昭和59年04月12日 | | |
| 流域下水道接続関係 | | | 流域下水道に接続 | | |
| 排除方式別 | | | 分流式 | | |
| 項目 | | 年度 | 平成26年度 | 平成27年度 | |
| 普及状況 | 行政区域内人口(人) A | | 163,719 | 165,411 | |
| | 現在排水区域内人口(人) | | 163,139 | 164,913 | |
| | 現在処理区域内人口(人) B | | 163,139 | 164,913 | |
| | 普及率(%) B/A | | 99.6 | 99.7 | |
| | 現在水洗便所設置済人口(人) C | | 158,063 | 160,029 | |
| | 水洗化率(%) C/B | | 96.9 | 97.0 | |
| | 市街地面積(ha) | | 1,613.0 | 1,613.0 | |
| | 現在排水区域面積(ha) | | 1582.0 | 1583.0 | |
| | 現在処理区域面積(ha) | | 1582.0 | 1583.0 | |
| 事業費 | 同上 財源 | 総事業費(千円) | 42,787,463 | 43,268,251 | |
| | | 国庫補助金(千円) | 5,045,861 | 5,045,861 | |
| | | 地方債(千円) | 18,986,200 | 19,428,800 | |
| | | 受益者負担金(千円) | 1,099,277 | 1,099,330 | |
| | | その他(千円) | 17,656,125 | 17,694,260 | |
| | 補助対象事業費(千円) | | 9,742,100 | 9,742,100 | |
| 処理場等 | 下水管布設延長(km) | | 294.00 | 294.00 | |
| | 合流管比率 | | 0.000 | 0.000 | |
| | 終末処理場数(箇所) | | 0 | 0 | |
| | 現在処理能力 | 晴天時(m3/日) | 0.0 | 0.0 | |
| | | 雨天時(m3/分) | 0.0 | 0.0 | |
| | 現在最大処理水量 | 晴天時(m3/日) | 77,608.0 | 95,609.0 | |
| | | 雨天時(m3/分) | 0.0 | 0.0 | |
| | 現在晴天時平均処理水量(m3/日) | | 69,052.0 | 69,212.0 | |
| | 年間総処理水量(m3) | | 25,284,776.0 | 25,616,242.0 | |
| | 内訳 | 汚水処理水量(m3) A | 25,284,776.0 | 25,616,242.0 | |
| | | 雨水処理水量(m3) | 0.0 | 0.0 | |
| | 年間有収水量(m3) B | | 20,412,768.0 | 20,590,238.0 | |
| | 有収率(B/A×100)(%) | | 80.7 | 80.4 | |
| 施設利用率(%) | | — | — | | |
| 費用分析 | 汚水処理費 | | 13,046,158 | 3,674,077 | |
| | うち | 維持管理費 | 12,141,412 | 2,702,182 | |
| | | 資本費 | 904,746 | 971,895 | |
| | 雨水処理費 | | 0 | 0 | |
| | その他 | | 368,843 | 377,969 | |
| | 計 | | 13,415,001 | 4,052,046 | |
| | 経費回収率(%) | | 16.0 | 58.3 | |
| 料金 | 使用料 | 家庭用20m3/月使用料(円) | 1,512 | 1,512 | |
| | | 現行料金実施年月日 | | 昭和59年03月28日 | 昭和59年03月28日 |
| | | 有収水量 1m3 当り | 使用料単価(円銭) | 102.20 | 104.04 |
| | | | 処理原価(円銭) ※ | 639.12 | 178.44 |
| | | | うち | 維持管理費(円銭) | 594.79 |
| | | | 資本費(円銭) | 44.32 | 47.20 |
| | | 使用料体系 | | 従量制 累進制 | 従量制 累進制 |
| | 受益者 負担金 | 負担率(%) | | 7.5 | 7.5 |
| | | ㎡当たり単価(円) | | 300 | 300 |
| 負担金制度採用年月日 | | — — — — — | 昭和59年03月28日 | | |
| 職員数 | 損益勘定所属職員(人) | | 8 | 7 | |
| | 資本勘定所属職員(人) | | 9 | 9 | |
| | 計(人) | | 17 | 16 | |

| 項目 | 年度 | 平成26年度 | 平成27年度 |
|-------|--------------------|-------------|-------------|
| 収益的収支 | 総収益 A | 11,471,307 | 3,890,877 |
| | うち | 営業収益 | 2,086,155 |
| | | 料金収入 | 2,086,155 |
| | | 雨水処理負担金 | 0 |
| | | 受託工事収益 | 0 |
| | | 営業外収益 | 9,385,152 |
| | うち | 他会計繰入金 | 665,583 |
| | 総費用 B | 12,451,356 | 2,988,308 |
| | うち | 営業費用 | 1,633,356 |
| | | 職員給与費 | 71,773 |
| | | 受託工事費 | 0 |
| | | 営業外費用 | 10,818,000 |
| | | 支払利息 | 259,815 |
| 資本的収支 | 収支差引（A-B） C | △ 980,049 | 902,569 |
| | 資本的収入 D | 418,183 | 508,730 |
| | うち | 地方債 | 340,300 |
| | | 他会計補助金 | 77,757 |
| | 資本的支出 E | 1,437,620 | 1,624,306 |
| | うち | 建設改良費 | 473,975 |
| | | 地方債償還金 | 963,645 |
| | | 他会計への繰出金 | 0 |
| | 収支差引（D-E） G | △ 1,019,437 | △ 1,115,576 |
| | 収支再差引（C+G） H | △ 1,999,486 | △ 213,007 |
| 繰入金 | 積立金 I | 295,815 | 0 |
| | 前年度からの繰越金 J | 1,057,423 | 54,122 |
| | 前年度繰上充用金 K | 0 | 0 |
| | 形式収支（H-I+J-K） L | 54,122 | 145,815 |
| | 翌年度に繰越すべき財源 M | 17 | 0 |
| | 実質収支（L-M） | 黒字 | 54,105 |
| | | 赤字（△） | 0 |
| | 収益的収支比率（%） A/（B+F） | 85.5 | 96.0 |
| | 赤字比率（%） | — | — |
| | 地方債現在高 | 12,681,874 | 12,365,436 |
| 繰入金 | 支出決算規模 | 14,184,791 | 4,612,614 |
| | 当年度繰入金合計 | 2,262,530 | 731,660 |
| | うち | 収益的収支基準内繰入金 | 2,184,773 |
| | | 収益的収支基準外繰入金 | 0 |
| | うち | 資本的収支基準内繰入金 | 77,757 |
| | うち | 資本的収支基準外繰入金 | 0 |

下水道事業（公共下水道）の経営状況（法非適）

団体名：四街道市

（金額：千円）

| | | | |
|-----------|-------------------------|-------------|-------------|
| 建設事業開始年月日 | | 昭和47年11月21日 | |
| 供用開始年月日 | | 昭和50年11月18日 | |
| 流域下水道接続関係 | | 流域下水道に接続 | |
| 排除方式別 | | 分流式 | |
| 項目 | 年度 | 平成26年度 | 平成27年度 |
| 普及状況 | 行政区域内人口（人） A | 91,218 | 91,767 |
| | 現在排水区域内人口（人） | 81,383 | 81,710 |
| | 現在処理区域内人口（人） B | 81,383 | 81,710 |
| | 普及率（%） B/A | 89.2 | 89.0 |
| | 現在水洗便所設置済人口（人） C | 76,954 | 77,182 |
| | 水洗化率（%） C/B | 94.6 | 94.5 |
| | 市街地面積（ha） | 743.0 | 743.0 |
| | 現在排水区域面積（ha） | 1119.0 | 1130.0 |
| | 現在処理区域面積（ha） | 1119.0 | 1130.0 |
| 事業費 | 総事業費（千円） | 30,424,898 | 30,738,041 |
| | 同 国庫補助金（千円） | 5,528,997 | 5,587,857 |
| | 同 地方債（千円） | 12,948,960 | 13,144,860 |
| | 同 受益者負担金（千円） | 1,229,425 | 1,247,075 |
| | 同 その他（千円） | 10,717,516 | 10,758,249 |
| 処理場等 | 補助対象事業費（千円） | 10,480,470 | 10,598,140 |
| | 下水管布設延長（km） | 365.00 | 377.00 |
| | 合流管比率 | 0.000 | 0.000 |
| | 終末処理場数（箇所） | 0 | 0 |
| | 現在処理能力 | | |
| | 晴天時（m3/日） | 0.0 | 0.0 |
| | 雨天時（m3/分） | 0.0 | 0.0 |
| | 現在最大処理水量 | | |
| | 晴天時（m3/日） | 27,924.0 | 29,428.0 |
| | 雨天時（m3/分） | 0.0 | 0.0 |
| | 現在晴天時平均処理水量（m3/日） | 25,366.0 | 25,440.0 |
| | 年間総処理水量（m3） | 9,322,118.0 | 9,445,948.0 |
| | 内 汚水処理水量（m3） A | 9,322,118.0 | 9,445,948.0 |
| | 内 雨水処理水量（m3） | 0.0 | 0.0 |
| | 年間有収水量（m3） B | 7,663,264.0 | 7,652,791.0 |
| 費用分析 | 有収率（B/A×100）（%） | 82.2 | 81.0 |
| | 施設利用率（%） | — | — |
| | 汚水処理費 | 961,652 | 1,004,428 |
| | うち 維持管理費 | 622,274 | 658,805 |
| | うち 資本費 | 339,378 | 345,623 |
| | 雨水処理費 | 106,823 | 123,152 |
| | その他 | 185,071 | 163,389 |
| 料金 | 計 | 1,253,546 | 1,290,969 |
| | 経費回収率（%） | 98.3 | 94.4 |
| | 使用料 | | |
| | 家庭用20m3/月使用料（円） | 2,106 | 2,106 |
| | 現行料金実施年月日 | 平成10年04月01日 | 平成10年04月01日 |
| | 有収水量1m3当り | | |
| | 使用料単価（円銭） | 123.41 | 123.90 |
| | 処理原価（円銭） ※ | 125.49 | 131.25 |
| | うち 維持管理費（円銭） | 81.20 | 86.09 |
| | うち 資本費（円銭） | 44.29 | 45.16 |
| 料金 | 使用料体系 | 従量制 累進制 | 従量制 累進制 |
| | 受益者負担金 | | |
| | 負担率（%） | 0.1 | 37.8 |
| | m ³ 当たり単価（円） | 413 | 413 |
| 職員数 | 負担金制度採用年月日 | 昭和55年04月01日 | 昭和55年04月01日 |
| | 損益勘定所属職員（人） | 5 | 5 |
| | 資本勘定所属職員（人） | 4 | 3 |
| 計（人） | | 9 | 8 |

| 項目 | 年度 | 平成26年度 | 平成27年度 |
|--------------------|-----------------|-----------|-----------|
| 収益的収支 | 総収益 A | 1,181,143 | 1,172,322 |
| | うち 営業収益 | 1,044,777 | 1,063,660 |
| | うち 料金収入 | 945,722 | 948,194 |
| | うち 雨水処理負担金 | 98,768 | 115,207 |
| | うち 受託工事収益 | 0 | 0 |
| | うち 営業外収益 | 136,366 | 108,662 |
| | うち 他会計繰入金 | 133,614 | 106,121 |
| | 総費用 B | 815,950 | 841,336 |
| | うち 営業費用 | 655,537 | 676,559 |
| | うち 職員給与費 | 40,753 | 47,148 |
| 資本的収支 | うち 受託工事費 | 0 | 0 |
| | うち 営業外費用 | 160,413 | 164,777 |
| | うち 支払利息 | 160,413 | 145,725 |
| | 収支差引（A-B） C | 365,193 | 330,986 |
| | 資本的収入 D | 327,969 | 377,294 |
| | うち 地方債 | 154,800 | 195,900 |
| | うち 他会計補助金 | 97,985 | 87,757 |
| | 資本的支出 E | 707,251 | 762,776 |
| | うち 建設改良費 | 269,655 | 313,143 |
| | うち 地方債償還金 | 437,596 | 449,633 |
| 繰入金 | うち 他会計への繰出金 | 0 | 0 |
| | 収支差引（D-E） G | △ 379,282 | △ 385,482 |
| | 収支再差引（C+G） H | △ 14,089 | △ 54,496 |
| | 積立金 I | 165 | 127 |
| | 前年度からの繰越金 J | 72,899 | 58,645 |
| | 前年度繰上充用金 K | 0 | 0 |
| | 形式収支（H-I+J-K） L | 58,645 | 23,022 |
| | 翌年度に繰越すべき財源 M | 3,023 | 8,681 |
| | 実質収支（L-M） | | |
| | 黒字 | 55,622 | 14,341 |
| | 赤字（△） | 0 | 0 |
| 収益的収支比率（%） A/（B+F） | | 94.2 | 90.8 |
| 赤字比率（%） | | — | — |
| 地方債現在高 | | 5,639,704 | 5,404,970 |
| 支出決算規模 | | 1,523,366 | 1,604,239 |
| 繰入金 | 当年度繰入金合計 | 330,367 | 309,085 |
| | うち 収益的収支基準内繰入金 | 231,694 | 217,360 |
| | うち 収益的収支基準外繰入金 | 688 | 3,968 |
| | うち 資本的収支基準内繰入金 | 56,539 | 60,945 |
| 繰入金 | うち 資本的収支基準外繰入金 | 41,446 | 26,812 |

下水道事業（公共下水道）の経営状況（法非適）

団体名：袖ヶ浦市

（金額：千円）

| | | | |
|-----------|-------------------------|-----------------|-------------|
| 建設事業開始年月日 | | 昭和49年04月01日 | |
| 供用開始年月日 | | 昭和59年04月01日 | |
| 流域下水道接続関係 | | 単独で終末処理を行っている事業 | |
| 排除方式別 | | 分流式 | |
| 項目 | 年度 | 平成26年度 | 平成27年度 |
| 普及状況 | 行政区域内人口（人） A | 61,927 | 62,147 |
| | 現在排水区域内人口（人） | 41,531 | 41,535 |
| | 現在処理区域内人口（人） B | 41,531 | 41,535 |
| | 普及率（%） B/A | 67.1 | 66.8 |
| | 現在水洗便所設置済人口（人） C | 39,986 | 40,012 |
| | 水洗化率（%） C/B | 96.3 | 96.3 |
| | 市街地面積（ha） | 1,776.0 | 1,776.0 |
| | 現在排水区域面積（ha） | 935.0 | 935.0 |
| | 現在処理区域面積（ha） | 935.0 | 935.0 |
| 事業費 | 総事業費（千円） | 37,646,483 | 38,024,580 |
| | 同 国庫補助金（千円） | 9,720,513 | 9,845,927 |
| | 財 地方債（千円） | 17,102,534 | 17,255,134 |
| | 源 受益者負担金（千円） | 2,320,167 | 2,321,937 |
| | その他（千円） | 8,503,269 | 8,601,582 |
| 処理場等 | 補助対象事業費（千円） | 17,998,114 | 18,251,829 |
| | 下水管布設延長（km） | 279.00 | 280.00 |
| | 合流管比率 | 0.000 | 0.000 |
| | 終末処理場数（箇所） | 1 | 1 |
| | 現在処理能力 | | |
| | 晴天時（m3/日） | 21,600.0 | 21,600.0 |
| | 雨天時（m3/分） | 0.0 | 0.0 |
| | 現在最大処理水量 | | |
| | 晴天時（m3/日） | 18,168.0 | 18,641.0 |
| | 雨天時（m3/分） | 0.0 | 0.0 |
| | 現在晴天時平均処理水量（m3/日） | 13,667.0 | 13,529.0 |
| | 年間総処理水量（m3） | 5,054,967.0 | 5,067,425.0 |
| | 内 汚水処理水量（m3） A | 5,054,967.0 | 5,067,425.0 |
| | 訳 雨水処理水量（m3） | 0.0 | 0.0 |
| | 年間有収水量（m3） B | 4,387,614.0 | 4,379,782.0 |
| | 有収率（B/A×100）（%） | 86.8 | 86.4 |
| | 施設利用率（%） | 63.3 | 62.6 |
| 費用分析 | 汚水処理費 | 793,129 | 789,320 |
| | うち 維持管理費 | 386,711 | 385,375 |
| | 資本費 | 406,418 | 403,945 |
| | 雨水処理費 | 0 | 0 |
| | その他 | 342,626 | 330,484 |
| | 計 | 1,135,755 | 1,119,804 |
| | 経費回収率（%） | 78.8 | 79.0 |
| 料金 | 家庭用20m3/月使用料（円） | 2,301 | 2,301 |
| | 現行料金実施年月日 | 平成23年10月01日 | 平成23年10月01日 |
| | 有収水量1m3当り | | |
| | 使用料単価（円銭） | 142.40 | 142.37 |
| | 処理原価（円銭） ※ | 180.77 | 180.22 |
| | うち 維持管理費（円銭） | 88.14 | 87.99 |
| | 資本費（円銭） | 92.63 | 92.23 |
| | 使用料体系 | 従量制 累進制 | 従量制 累進制 |
| | 受益者負担金 | | |
| | 負担率（%） | 0.0 | 0.0 |
| 職員数 | 負担金 | | |
| | m ³ 当たり単価（円） | 450 | 450 |
| | 負担金制度採用年月日 | 昭和59年02月01日 | 昭和59年02月01日 |
| | 損益勘定所属職員（人） | 7 | 6 |
| | 資本勘定所属職員（人） | 5 | 6 |
| | 計（人） | 12 | 12 |

| 項目 | 年度 | 平成26年度 | 平成27年度 |
|-------|--------------------|-----------|-----------|
| 収益的収支 | 総収益 A | 981,714 | 963,260 |
| | うち 営業収益 | 655,885 | 651,133 |
| | うち 料金収入 | 624,776 | 623,551 |
| | うち 雨水処理負担金 | 31,034 | 27,505 |
| | うち 受託工事収益 | 0 | 0 |
| | うち 営業外収益 | 325,829 | 312,127 |
| | うち 他会計繰入金 | 323,050 | 309,835 |
| | 総費用 B | 600,537 | 575,718 |
| | うち 営業費用 | 398,667 | 391,120 |
| | うち 職員給与費 | 41,460 | 32,468 |
| 資本的収支 | うち 受託工事費 | 0 | 0 |
| | うち 営業外費用 | 201,870 | 184,598 |
| | うち 支払利息 | 201,870 | 184,598 |
| | 収支差引（A-B） C | 381,177 | 387,542 |
| | 資本的収入 D | 471,241 | 534,318 |
| | うち 地方債 | 274,400 | 316,000 |
| | うち 他会計補助金 | 31,916 | 43,603 |
| | 資本的支出 E | 852,166 | 922,183 |
| | うち 建設改良費 | 309,386 | 370,219 |
| | うち 地方債償還金 | 535,218 | 544,086 |
| 繰入金 | うち 他会計への繰出金 | 0 | 0 |
| | 収支差引（D-E） G | △ 380,925 | △ 387,865 |
| | 収支再差引（C+G） H | 252 | △ 323 |
| | 積立金 I | 0 | 0 |
| | 前年度からの繰越金 J | 5,530 | 5,783 |
| | 前年度繰上充用金 K | 0 | 0 |
| | 形式収支（H-I+J-K） L | 5,782 | 5,460 |
| | 翌年度に繰越すべき財源 M | 82 | 229 |
| | 実質収支（L-M） | | |
| | 黒字 | 5,700 | 5,231 |
| 繰入金 | 赤字（△） | 0 | 0 |
| | 収益的収支比率（%） A/（B+F） | 86.4 | 86.0 |
| | 赤字比率（%） | — | — |
| | 地方債現在高 | 6,692,154 | 6,464,068 |
| | 支出決算規模 | 1,452,703 | 1,497,901 |
| | 当年度繰入金合計 | 386,000 | 380,943 |
| | うち 収益的収支基準内繰入金 | 354,084 | 337,340 |
| | うち 収益的収支基準外繰入金 | 0 | 0 |
| | うち 資本的収支基準内繰入金 | 19,575 | 20,649 |
| | うち 資本的収支基準外繰入金 | 12,341 | 22,954 |

下水道事業（公共下水道）の経営状況（法非適）

団体名：八街市

（金額：千円）

| | | | |
|-----------|-------------------------|-------------|-------------|
| 建設事業開始年月日 | | 昭和53年02月17日 | |
| 供用開始年月日 | | 平成01年03月31日 | |
| 流域下水道接続関係 | | 流域下水道に接続 | |
| 排除方式別 | | 分流式 | |
| 項目 | 年度 | 平成26年度 | 平成27年度 |
| 普及状況 | 行政区域内人口（人） A | 73,220 | 72,406 |
| | 現在排水区域内人口（人） | 20,063 | 20,325 |
| | 現在処理区域内人口（人） B | 20,063 | 20,325 |
| | 普及率（%） B/A | 27.4 | 28.1 |
| | 現在水洗便所設置済人口（人） C | 19,476 | 19,715 |
| | 水洗化率（%） C/B | 97.1 | 97.0 |
| | 市街地面積（ha） | 225.0 | 225.0 |
| | 現在排水区域面積（ha） | 438.0 | 438.0 |
| | 現在処理区域面積（ha） | 438.0 | 438.0 |
| 事業費 | 総事業費（千円） | 17,717,503 | 18,536,842 |
| | 同 国庫補助金（千円） | 3,814,250 | 4,138,390 |
| | 上 地方債（千円） | 7,290,500 | 7,660,700 |
| | 財 受益者負担金（千円） | 821,964 | 833,133 |
| | 源 その他（千円） | 5,790,789 | 5,904,619 |
| 処理場等 | 補助対象事業費（千円） | 7,866,837 | 8,516,195 |
| | 下水管布設延長（km） | 106.00 | 109.00 |
| | 合流管比率 | 0.000 | 0.000 |
| | 終末処理場数（箇所） | 0 | 0 |
| | 現在処理能力 | | |
| | 晴天時（m3/日） | 0.0 | 0.0 |
| | 雨天時（m3/分） | 0.0 | 0.0 |
| | 現在最大処理水量 | | |
| | 晴天時（m3/日） | 6,110.0 | 6,441.0 |
| | 雨天時（m3/分） | 0.0 | 0.0 |
| | 現在晴天時平均処理水量（m3/日） | 5,550.0 | 5,568.0 |
| | 年間総処理水量（m3） | 2,039,724.0 | 2,067,525.0 |
| | 内 汚水処理水量（m3） A | 2,039,724.0 | 2,067,525.0 |
| | 訳 雨水処理水量（m3） | 0.0 | 0.0 |
| | 年間有収水量（m3） B | 1,651,352.0 | 1,644,684.0 |
| 費用分析 | 有収率（B/A×100）（%） | 81.0 | 79.5 |
| | 施設利用率（%） | — | — |
| | 汚水処理費 | 310,048 | 319,761 |
| | うち 維持管理費 | 139,061 | 150,138 |
| | 資本費 | 170,987 | 169,623 |
| | 雨水処理費 | 31,469 | 36,211 |
| | その他 | 87,214 | 97,474 |
| 料金 | 計 | 428,731 | 453,446 |
| | 経費回収率（%） | 78.2 | 75.9 |
| | 家庭用20m3/月使用料（円） | 2,700 | 2,700 |
| | 現行料金実施年月日 | 平成22年04月01日 | 平成22年04月01日 |
| | 有収水量1m3当り | | |
| | 使用料単価（円銭） | 146.87 | 147.62 |
| | 処理原価（円銭） ※ | 187.75 | 194.42 |
| | うち 維持管理費（円銭） | 84.21 | 91.29 |
| | 資本費（円銭） | 103.54 | 103.13 |
| | 使用料体系 | 従量制 累進制 | 従量制 累進制 |
| 職員数 | 受益者負担金 | | |
| | 負担率（%） | 0.8 | 1.2 |
| | m ³ 当たり単価（円） | 610 | 610 |
| 職員数 | 負担金制度採用年月日 | 昭和63年03月23日 | 昭和63年03月23日 |
| | 損益勘定所属職員（人） | 3 | 3 |
| | 資本勘定所属職員（人） | 8 | 7 |
| 計（人） | | 11 | 10 |

| 項目 | 年度 | 平成26年度 | 平成27年度 |
|-------|--------------------|-----------|-----------|
| 収益的収支 | 総収益 A | 322,328 | 340,236 |
| | うち 営業収益 | 267,608 | 272,575 |
| | うち 料金収入 | 242,527 | 242,796 |
| | うち 雨水処理負担金 | 24,935 | 29,598 |
| | うち 受託工事収益 | 0 | 0 |
| | うち 営業外収益 | 54,720 | 67,661 |
| | うち 他会計繰入金 | 52,785 | 60,730 |
| | 総費用 B | 239,914 | 249,762 |
| | うち 営業費用 | 154,852 | 167,499 |
| | うち 職員給与費 | 24,277 | 23,538 |
| 資本的収支 | うち 受託工事費 | 0 | 0 |
| | うち 営業外費用 | 85,062 | 82,263 |
| | うち 支払利息 | 85,062 | 82,263 |
| | 収支差引（A-B） C | 82,414 | 90,474 |
| | 資本的収入 D | 557,933 | 546,525 |
| | うち 地方債 | 257,700 | 288,000 |
| | うち 他会計補助金 | 121,096 | 147,329 |
| | 資本的支出 E | 1,269,527 | 1,146,323 |
| | うち 建設改良費 | 945,210 | 819,339 |
| | うち 地方債償還金 | 324,317 | 326,984 |
| 繰入金 | うち 他会計への繰出金 | 0 | 0 |
| | 収支差引（D-E） G | △ 711,594 | △ 599,798 |
| | 収支再差引（C+G） H | △ 629,180 | △ 509,324 |
| | 積立金 I | 0 | 0 |
| | 前年度からの繰越金 J | 637,825 | 529,659 |
| | 前年度繰上充用金 K | 0 | 0 |
| | 形式収支（H-I+J-K） L | 8,645 | 20,335 |
| | 翌年度に繰越すべき財源 M | 6 | 939 |
| | 実質収支（L-M） | | |
| | 黒字 | 8,639 | 19,396 |
| 繰入金 | 赤字（△） | 0 | 0 |
| | 収益的収支比率（%） A/(B+F) | 57.1 | 59.0 |
| | 赤字比率（%） | — | — |
| | 地方債現在高 | 4,396,496 | 4,592,112 |
| | 支出決算規模 | 1,509,441 | 1,396,085 |
| | 当年度繰入金合計 | 198,816 | 237,657 |
| | うち 収益的収支基準内繰入金 | 76,949 | 89,542 |
| | うち 収益的収支基準外繰入金 | 771 | 786 |
| | うち 資本的収支基準内繰入金 | 36,911 | 45,522 |
| | うち 資本的収支基準外繰入金 | 84,185 | 101,807 |

下水道事業（公共下水道）の経営状況（法非適）

団体名：印西市

（金額：千円）

| 建設事業開始年月日 | | 昭和50年01月07日 | |
|-----------|-------------------------|-------------|-------------|
| 供用開始年月日 | | 昭和55年08月01日 | |
| 流域下水道接続関係 | | 流域下水道に接続 | |
| 排除方式別 | | 分流式 | |
| 項目 | 年度 | 平成26年度 | 平成27年度 |
| 普及状況 | 行政区域内人口（人） A | 93,494 | 95,185 |
| | 現在排水区域内人口（人） | 74,064 | 75,850 |
| | 現在処理区域内人口（人） B | 74,064 | 75,850 |
| | 普及率（％） B/A | 79.2 | 79.7 |
| | 現在水洗便所設置済人口（人） C | 73,366 | 75,161 |
| | 水洗化率（％） C/B | 99.1 | 99.1 |
| | 市街地面積（ha） | 507.0 | 507.0 |
| | 現在排水区域面積（ha） | 1616.0 | 1832.0 |
| | 現在処理区域面積（ha） | 1616.0 | 1832.0 |
| 事業費 | 総事業費（千円） | 26,156,040 | 26,716,555 |
| | 同 国庫補助金（千円） | 3,334,761 | 3,398,561 |
| | 財 地方債（千円） | 6,733,800 | 7,091,300 |
| | 源 受益者負担金（千円） | 405,039 | 405,424 |
| | その他（千円） | 15,682,440 | 15,821,270 |
| 処理場等 | 補助対象事業費（千円） | 6,057,600 | 6,220,545 |
| | 下水管布設延長（km） | 389.00 | 417.00 |
| | 合流管比率 | 0.000 | 0.000 |
| | 終末処理場数（箇所） | 0 | 0 |
| | 現在処理能力 | | |
| | 晴天時（m3/日） | 0.0 | 0.0 |
| | 雨天時（m3/分） | 0.0 | 0.0 |
| | 現在最大処理水量 | | |
| | 晴天時（m3/日） | 29,157.0 | 30,982.0 |
| | 雨天時（m3/分） | 0.0 | 0.0 |
| | 現在晴天時平均処理水量（m3/日） | 26,369.0 | 26,629.0 |
| | 年間総処理水量（m3） | 9,610,564.0 | 9,824,433.0 |
| | 内 汚水処理水量（m3） A | 9,610,564.0 | 9,824,433.0 |
| | 訳 雨水処理水量（m3） | 0.0 | 0.0 |
| | 年間有収水量（m3） B | 7,791,425.0 | 7,946,747.0 |
| 費用分析 | 有収率（B/A×100）（％） | 81.1 | 80.9 |
| | 施設利用率（％） | — | — |
| | 汚水処理費 | 864,398 | 895,360 |
| | うち 維持管理費 | 736,689 | 770,746 |
| | 資本費 | 127,709 | 124,614 |
| | 雨水処理費 | 58,373 | 59,456 |
| | その他 | 117,371 | 112,540 |
| 料金 | 計 | 1,040,142 | 1,067,356 |
| | 経費回収率（％） | 119.5 | 119.5 |
| | 家庭用20m3/月使用料（円） | 2,138 | 2,138 |
| | 現行料金実施年月日 | 平成18年04月01日 | 平成18年04月01日 |
| | 有収水量1m3当り | | |
| | 使用料単価（円銭） | 132.58 | 134.65 |
| | 処理原価（円銭） ※ | 110.94 | 112.67 |
| | うち 維持管理費（円銭） | 94.55 | 96.99 |
| | 資本費（円銭） | 16.39 | 15.68 |
| | 使用料体系 | 従量制 累進制 | 従量制 累進制 |
| 職員数 | 受益者負担金 | | |
| | 負担率（％） | 1.0 | 1.0 |
| | m ³ 当たり単価（円） | 390 | 390 |
| 職員数 | 負担金制度採用年月日 | 昭和54年01月31日 | 昭和54年01月31日 |
| | 損益勘定所属職員（人） | 8 | 8 |
| | 資本勘定所属職員（人） | 2 | 2 |
| 計（人） | | 10 | 10 |

| 項目 | 年度 | 平成26年度 | 平成27年度 |
|-------|--------------------|-----------|-----------|
| 収益的収支 | 総収益 A | 1,248,187 | 1,279,279 |
| | うち 営業収益 | 1,205,845 | 1,250,769 |
| | うち 料金収入 | 1,032,967 | 1,070,001 |
| | うち 雨水処理負担金 | 172,878 | 180,768 |
| | うち 受託工事収益 | 0 | 0 |
| | うち 営業外収益 | 42,342 | 28,510 |
| | うち 他会計繰入金 | 41,048 | 27,370 |
| | 総費用 B | 847,926 | 872,042 |
| | うち 営業費用 | 755,223 | 778,705 |
| | うち 職員給与費 | 61,256 | 61,761 |
| 資本的収支 | うち 受託工事費 | 0 | 0 |
| | うち 営業外費用 | 92,703 | 93,337 |
| | うち 支払利息 | 65,660 | 60,349 |
| | 収支差引（A-B） C | 400,261 | 407,237 |
| | 資本的収入 D | 184,687 | 483,481 |
| | うち 地方債 | 99,200 | 357,500 |
| | うち 他会計補助金 | 58,662 | 61,088 |
| | 資本的支出 E | 398,848 | 775,153 |
| | うち 建設改良費 | 206,632 | 579,839 |
| | うち 地方債償還金 | 192,216 | 195,314 |
| 繰入金 | うち 他会計への繰出金 | 0 | 0 |
| | 収支差引（D-E） G | △ 214,161 | △ 291,672 |
| | 収支再差引（C+G） H | 186,100 | 115,565 |
| | 積立金 I | 153,617 | 94,398 |
| | 前年度からの繰越金 J | 124,605 | 135,015 |
| | 前年度繰上充用金 K | 0 | 0 |
| | 形式収支（H-I+J-K） L | 157,088 | 156,182 |
| | 翌年度に繰越すべき財源 M | 57,520 | 52,406 |
| | 実質収支（L-M） | 99,568 | 103,776 |
| | 黒字 | 99,568 | 103,776 |
| 繰入金 | 赤字（△） | 0 | 0 |
| | 収益的収支比率（％） A/（B+F） | 120.0 | 119.9 |
| | 赤字比率（％） | — | — |
| | 地方債現在高 | 2,391,137 | 2,553,323 |
| | 支出決算規模 | 1,400,391 | 1,741,593 |
| | 当年度繰入金合計 | 272,588 | 269,226 |
| | うち 収益的収支基準内繰入金 | 156,406 | 155,732 |
| | うち 収益的収支基準外繰入金 | 57,520 | 52,406 |
| | うち 資本的収支基準内繰入金 | 58,662 | 61,088 |
| | うち 資本的収支基準外繰入金 | 0 | 0 |

下水道事業（公共下水道）の経営状況（法非適）

団体名：白井市

（金額：千円）

| | | | | | |
|-------------|-------------------|-------------------------|-------------|-------------|---------|
| 建設事業開始年月日 | | | 昭和47年01月29日 | | |
| 供用開始年月日 | | | 昭和53年04月01日 | | |
| 流域下水道接続関係 | | | 流域下水道に接続 | | |
| 排除方式別 | | | 分流式 | | |
| 項目 | | 年度 | 平成26年度 | 平成27年度 | |
| 普及状況 | 行政区域内人口(人) A | | 62,816 | 63,175 | |
| | 現在排水区域内人口(人) | | 47,228 | 46,735 | |
| | 現在処理区域内人口(人) B | | 47,228 | 46,735 | |
| | 普及率(%) B/A | | 75.2 | 74.0 | |
| | 現在水洗便所設置済人口(人) C | | 46,832 | 46,398 | |
| | 水洗化率(%) C/B | | 99.2 | 99.3 | |
| | 市街地面積(ha) | | 389.0 | 389.0 | |
| | 現在排水区域面積(ha) | | 849.0 | 849.0 | |
| | 現在処理区域面積(ha) | | 849.0 | 849.0 | |
| 事業費 | 同上財源 | 総事業費(千円) | 14,725,808 | 14,849,033 | |
| | | 国庫補助金(千円) | 2,302,765 | 2,308,095 | |
| | | 地方債(千円) | 4,095,880 | 4,037,280 | |
| | | 受益者負担金(千円) | 474,348 | 483,311 | |
| | | その他(千円) | 7,852,815 | 8,020,347 | |
| 補助対象事業費(千円) | | 4,988,778 | 5,026,985 | | |
| 処理場等 | 下水管布設延長(km) | | 220.00 | 220.00 | |
| | 合流管比率 | | 0.000 | 0.000 | |
| | 終末処理場数(箇所) | | 0 | 0 | |
| | 現在処理能力 | 晴天時(m3/日) | 0.0 | 0.0 | |
| | | 雨天時(m3/分) | 0.0 | 0.0 | |
| | 現在最大処理水量 | 晴天時(m3/日) | 17,871.0 | 17,871.0 | |
| | | 雨天時(m3/分) | 0.0 | 0.0 | |
| | 現在晴天時平均処理水量(m3/日) | | 16,160.0 | 16,160.0 | |
| | 年間総処理水量(m3) | | 5,888,825.0 | 5,888,825.0 | |
| | 内訳 | 汚水処理水量(m3) A | 5,888,825.0 | 5,888,825.0 | |
| | | 雨水処理水量(m3) | 0.0 | 0.0 | |
| | 年間有収水量(m3) B | | 4,853,802.0 | 4,863,224.0 | |
| | 有収率(B/A×100)(%) | | 82.4 | 82.6 | |
| 施設利用率(%) | | — | — | | |
| 費用分析 | 汚水処理費 | | 540,360 | 578,881 | |
| | うち | 維持管理費 | 404,112 | 452,003 | |
| | | 資本費 | 136,248 | 126,878 | |
| | 雨水処理費 | | 5,414 | 6,035 | |
| | その他 | | 63,952 | 81,954 | |
| | 計 | | 609,726 | 666,870 | |
| | 経費回収率(%) | | 117.7 | 109.3 | |
| 料金 | 使用料 | 家庭用20m3/月使用料(円) | 2,160 | 2,160 | |
| | | 現行料金実施年月日 | 平成19年04月01日 | 平成19年04月01日 | |
| | | 有収水量1m3当り | 使用料単価(円銭) | 131.07 | 130.07 |
| | | | 処理原価(円銭) ※ | 111.33 | 119.03 |
| | | | うち | 維持管理費(円銭) | 83.26 |
| | | | 資本費(円銭) | 28.07 | 26.09 |
| | | 使用料体系 | | 従量制 累進制 | 従量制 累進制 |
| | 受益者負担金 | 負担率(%) | 59.4 | 74.0 | |
| | | m ³ 当たり単価(円) | 900 | 900 | |
| 負担金制度採用年月日 | | 昭和56年04月01日 | 昭和56年04月01日 | | |
| 職員数 | 損益勘定所属職員(人) | | 4 | 4 | |
| | 資本勘定所属職員(人) | | 1 | 1 | |
| | 計(人) | | 5 | 5 | |

| 項目 | 年度 | 平成26年度 | 平成27年度 |
|-------|--------------------|-------------|-----------|
| 収益的収支 | 総収益 A | | 665,309 |
| | うち | 営業収益 | |
| | | 料金収入 | |
| | | 雨水処理負担金 | |
| | | 受託工事収益 | |
| | | 営業外収益 | |
| | うち | 他会計繰入金 | |
| | | 総費用 B | |
| | うち | 営業費用 | |
| | | 職員給与費 | |
| | | 受託工事費 | |
| | | 営業外費用 | |
| | | 支払利息 | |
| 資本的収支 | 収支差引（A-B） C | | 182,760 |
| | 資本的収入 D | | 185,814 |
| | うち | 地方債 | |
| | | 他会計補助金 | |
| | うち | 資本的支出 E | |
| | | 建設改良費 | |
| | | 地方債償還金 | |
| | | 他会計への繰出金 | |
| | 収支差引（D-E） G | | △ 130,671 |
| | 収支再差引（C+G） H | | 52,089 |
| 繰入金 | 積立金 I | | 0 |
| | 前年度からの繰越金 J | | 51,270 |
| | 前年度繰上充用金 K | | 0 |
| | 形式収支（H-I+J-K） L | | 103,359 |
| | 翌年度に繰越すべき財源 M | | 100 |
| | 実質収支（L-M） | 黒字 | |
| | | 赤字（△） | |
| | 収益的収支比率（％） A/（B+F） | | 109.1 |
| | 赤字比率（％） | | — |
| | 地方債現在高 | | 1,575,991 |
| 繰入金 | 支出決算規模 | | 799,034 |
| | 当年度繰入金合計 | | 74,986 |
| | うち | 収益的収支基準内繰入金 | |
| | | 収益的収支基準外繰入金 | |
| | うち | 資本的収支基準内繰入金 | |
| | | 資本的収支基準外繰入金 | |

下水道事業（公共下水道）の経営状況（法非適）

団体名：富里市

（金額：千円）

| | | | | | |
|------------|-------------------|-------------------------|-------------|-------------|-------------|
| 建設事業開始年月日 | | 昭和56年11月19日 | | | |
| 供用開始年月日 | | 昭和61年03月31日 | | | |
| 流域下水道接続関係 | | 流域下水道に接続 | | | |
| 排除方式別 | | 分流式 | | | |
| 項目 | 年度 | 平成26年度 | 平成27年度 | | |
| 普及状況 | 行政区域内人口(人) A | 49,910 | 49,897 | | |
| | 現在排水区域内人口(人) | 27,305 | 27,673 | | |
| | 現在処理区域内人口(人) B | 27,305 | 27,673 | | |
| | 普及率(%) B/A | 54.7 | 55.5 | | |
| | 現在水洗便所設置済人口(人) C | 26,128 | 26,519 | | |
| | 水洗化率(%) C/B | 95.7 | 95.8 | | |
| | 市街地面積(ha) | 97.0 | 97.0 | | |
| | 現在排水区域面積(ha) | 407.0 | 465.0 | | |
| | 現在処理区域面積(ha) | 407.0 | 465.0 | | |
| 事業費 | 総事業費(千円) | 13,914,306 | 14,047,179 | | |
| | 同上財源 | 国庫補助金(千円) | 3,465,750 | 3,507,750 | |
| | | 地方債(千円) | 5,753,400 | 5,796,400 | |
| | | 受益者負担金(千円) | 626,256 | 630,321 | |
| | | その他(千円) | 4,068,900 | 4,112,708 | |
| | | 補助対象事業費(千円) | 6,937,185 | 7,021,185 | |
| 処理場等 | 下水管布設延長(km) | 105.00 | 110.00 | | |
| | 合流管比率 | 0.000 | 0.000 | | |
| | 終末処理場数(箇所) | 0 | 0 | | |
| | 現在処理能力 | 晴天時(m3/日) | 0.0 | 0.0 | |
| | | 雨天時(m3/分) | 0.0 | 0.0 | |
| | 現在最大処理水量 | 晴天時(m3/日) | 8,166.0 | 9,059.0 | |
| | | 雨天時(m3/分) | 0.0 | 0.0 | |
| | 現在晴天時平均処理水量(m3/日) | | 7,418.0 | 7,832.0 | |
| | 年間総処理水量(m3) | | 2,726,185.0 | 2,907,954.0 | |
| | 内訳 | 汚水処理水量(m3) A | 2,726,185.0 | 2,907,954.0 | |
| | | 雨水処理水量(m3) | 0.0 | 0.0 | |
| | 年間有収水量(m3) B | | 2,247,500.0 | 2,355,724.0 | |
| | 有収率(B/A×100)(%) | | 82.4 | 81.0 | |
| 施設利用率(%) | | — | — | | |
| 費用分析 | 汚水処理費 | 305,744 | 328,239 | | |
| | うち | 維持管理費 | 277,847 | 301,596 | |
| | | 資本費 | 27,897 | 26,643 | |
| | 雨水処理費 | 15,705 | 12,983 | | |
| | その他 | 273,389 | 272,141 | | |
| | 計 | 594,838 | 613,363 | | |
| | 経費回収率(%) | 100.9 | 100.5 | | |
| 料金 | 使用料 | 家庭用20m3/月使用料(円) | 2,268 | 2,268 | |
| | | 現行料金実施年月日 | 平成18年07月01日 | 平成18年07月01日 | |
| | | 有収水量1m3当り | 使用料単価(円銭) | 137.30 | 140.05 |
| | | | 処理原価(円銭) ※ | 136.04 | 139.34 |
| | | うち | 維持管理費(円銭) | 123.62 | 128.03 |
| | | | 資本費(円銭) | 12.41 | 11.31 |
| | | 使用料体系 | | 従量制 累進制 定額制 | 従量制 累進制 定額制 |
| | 受益者負担金 | 負担率(%) | 3.0 | 1.4 | |
| | | m ³ 当たり単価(円) | 375 | 295 | |
| 負担金制度採用年月日 | | 平成01年04月01日 | 平成01年04月01日 | | |
| 職員数 | 損益勘定所属職員(人) | | 6 | 6 | |
| | 資本勘定所属職員(人) | | 3 | 3 | |
| | 計(人) | | 9 | 9 | |

| 項目 | 年度 | 平成26年度 | 平成27年度 |
|-------|--------------------|-------------|-----------|
| 収益的収支 | 総収益 A | | 570,937 |
| | うち | 営業収益 | 587,878 |
| | | 料金収入 | 323,913 |
| | | 雨水処理負担金 | 342,979 |
| | | 受託工事収益 | 308,584 |
| | | 受託工事収益 | 15,088 |
| | 営業外収益 | | 12,983 |
| | うち | 他会計繰入金 | 0 |
| | | | 0 |
| | 総費用 B | | 247,024 |
| 資本的収支 | うち | 営業費用 | 244,899 |
| | | 職員給与費 | 371,699 |
| | | 受託工事費 | 384,636 |
| | | 営業外費用 | 283,146 |
| | | 支払利息 | 48,028 |
| | うち | 他会計繰入金 | 48,096 |
| | | | 0 |
| | 収支差引（A-B） C | | 88,553 |
| | 資本的収入 D | | 80,459 |
| | うち | 地方債 | 88,553 |
| | | 他会計補助金 | 88,553 |
| | | | 80,459 |
| 繰入金 | 資本的支出 E | | 199,238 |
| | うち | 建設改良費 | 207,893 |
| | | 地方債償還金 | 185,844 |
| | | 他会計への繰出金 | 56,000 |
| | うち | 収支差引（D-E） G | 83,437 |
| | | | 96,772 |
| | 収支再差引（C+G） H | | 404,311 |
| | 積立金 I | | 170,953 |
| | 前年度からの繰越金 J | | 132,873 |
| | 前年度繰上充用金 K | | 223,139 |
| 繰入金 | 形式収支（H-I+J-K） L | | 228,727 |
| | 翌年度に繰越すべき財源 M | | 10,219 |
| | 実質収支（L-M） | 黒字 | 13,039 |
| | | 赤字（△） | △ 196,418 |
| | 収益的収支比率（%） A/（B+F） | | △ 188,795 |
| | 赤字比率（%） | | 2,820 |
| | 地方債現在高 | | 0 |
| | 支出決算規模 | | 20,219 |
| | 当年度繰入金合計 | | 0 |
| | うち | 収益的収支基準内繰入金 | 23,039 |
| | | 収益的収支基準外繰入金 | 0 |
| | | 資本的収支基準内繰入金 | 0 |
| | うち | 資本的収支基準外繰入金 | 24,332 |
| | | | 25,484 |
| | 資本的収支基準外繰入金 | | 59,105 |

下水道事業（公共下水道）の経営状況（法非適）

団体名：香取市

（金額：千円）

| | | | | | |
|------------|-------------------|-----------------|-----------------|-------------|---------|
| 建設事業開始年月日 | | | 昭和34年04月01日 | | |
| 供用開始年月日 | | | 昭和35年04月01日 | | |
| 流域下水道接続関係 | | | 単独で終末処理を行っている事業 | | |
| 排除方式別 | | | 合流・分流併用 | | |
| 項目 | | 年度 | 平成26年度 | 平成27年度 | |
| 普及状況 | 行政区域内人口(人) A | | 80,647 | 79,647 | |
| | 現在排水区域内人口(人) | | 23,771 | 23,827 | |
| | 現在処理区域内人口(人) B | | 23,771 | 23,827 | |
| | 普及率(%) B/A | | 29.5 | 29.9 | |
| | 現在水洗便所設置済人口(人) C | | 19,353 | 19,557 | |
| | 水洗化率(%) C/B | | 81.4 | 82.1 | |
| | 市街地面積(ha) | | 316.0 | 316.0 | |
| | 現在排水区域面積(ha) | | 702.0 | 704.0 | |
| | 現在処理区域面積(ha) | | 702.0 | 704.0 | |
| 事業費 | 同上財源 | 総事業費(千円) | 42,883,087 | 43,949,240 | |
| | | 国庫補助金(千円) | 16,853,014 | 17,185,761 | |
| | | 地方債(千円) | 20,101,958 | 20,468,258 | |
| | | 受益者負担金(千円) | 596,633 | 608,808 | |
| | | その他(千円) | 5,331,482 | 5,686,413 | |
| | 補助対象事業費(千円) | | 30,665,734 | 31,633,887 | |
| 処理場等 | 下水管布設延長(km) | | 164.00 | 164.00 | |
| | 合流管比率 | | 0.274 | 0.274 | |
| | 終末処理場数(箇所) | | 2 | 2 | |
| | 現在処理能力 | 晴天時(m3/日) | 16,000.0 | 16,000.0 | |
| | | 雨天時(m3/分) | 79.0 | 79.0 | |
| | 現在最大処理水量 | 晴天時(m3/日) | 14,899.0 | 15,310.0 | |
| | | 雨天時(m3/分) | 31.0 | 28.0 | |
| | 現在晴天時平均処理水量(m3/日) | | 10,862.0 | 10,552.0 | |
| | 年間総処理水量(m3) | | 4,847,285.0 | 4,655,892.0 | |
| | 内訳 | 汚水処理水量(m3) A | 3,964,630.0 | 3,862,136.0 | |
| | | 雨水処理水量(m3) | 882,655.0 | 793,756.0 | |
| | 年間有収水量(m3) B | | 2,202,826.0 | 2,263,912.0 | |
| | 有収率(B/A×100)(%) | | 55.6 | 58.6 | |
| | 施設利用率(%) | | 67.9 | 66.0 | |
| 費用分析 | 汚水処理費 | | 653,482 | 469,263 | |
| | うち | 維持管理費 | 304,287 | 332,410 | |
| | | 資本費 | 349,195 | 136,853 | |
| | 雨水処理費 | | 273,365 | 279,971 | |
| | その他 | | 167,397 | 404,612 | |
| | 計 | | 1,094,244 | 1,153,846 | |
| | 経費回収率(%) | | 55.0 | 78.5 | |
| 料金 | 使用料 | 家庭用20m3/月使用料(円) | 2,484 | 2,484 | |
| | | 現行料金実施年月日 | 平成20年10月01日 | 平成20年10月01日 | |
| | | 有収水量1m3当り | 使用料単価(円銭) | 163.04 | 162.69 |
| | | | 処理原価(円銭) ※ | 296.66 | 207.28 |
| | | うち | 維持管理費(円銭) | 138.13 | 146.83 |
| | | | 資本費(円銭) | 158.52 | 60.45 |
| | | 使用料体系 | | 従量制 累進制 | 従量制 累進制 |
| | 受益者負担金 | 負担率(%) | 0.7 | 1.1 | |
| | | m3当たり単価(円) | 400 | 400 | |
| 負担金制度採用年月日 | | 昭和61年05月01日 | 平成21年01月01日 | | |
| 職員数 | 損益勘定所属職員(人) | | 11 | 11 | |
| | 資本勘定所属職員(人) | | 3 | 4 | |
| | 計(人) | | 14 | 15 | |

| 項目 | 年度 | 平成26年度 | 平成27年度 |
|-------|--------------------|-------------|-----------|
| 収益的収支 | 総収益 A | 826,786 | 992,234 |
| | うち | 営業収益 | 632,248 |
| | | 料金収入 | 648,011 |
| | | 雨水処理負担金 | 359,150 |
| | | 受託工事収益 | 368,310 |
| | | 営業外収益 | 273,005 |
| | うち | 他会計繰入金 | 279,570 |
| | | | 0 |
| | 総費用 B | 194,538 | 344,223 |
| | うち | 営業費用 | 192,895 |
| | | 職員給与費 | 342,735 |
| | | 受託工事費 | 596,072 |
| | | 営業外費用 | 434,434 |
| | | 支払利息 | 82,855 |
| 資本的収支 | 収支差引（A-B） C | 88,932 | 0 |
| | 資本的収入 D | 145,286 | 131,504 |
| | うち | 地方債 | 144,197 |
| | | 他会計補助金 | 131,504 |
| | | | 247,066 |
| | 資本的支出 E | 923,254 | 1,457,629 |
| | うち | 建設改良費 | 400,000 |
| | | 地方債償還金 | 606,300 |
| | | 他会計への繰出金 | 334,738 |
| | 収支差引（D-E） G | 1,186,035 | 1,863,927 |
| 繰入金 | 収支再差引（C+G） H | 385,197 | 1,066,153 |
| | 積立金 I | 754,524 | 797,774 |
| | 前年度からの繰越金 J | 46,314 | 0 |
| | 前年度繰上充用金 K | △ 262,781 | △ 406,298 |
| | 形式収支（H-I+J-K） L | △ 15,715 | △ 10,136 |
| | 翌年度に繰越すべき財源 M | 0 | 0 |
| | 実質収支（L-M） | 黒字 | 1,000 |
| | | 赤字（△） | 0 |
| | 収益的収支比率（％） A/（B+F） | 62.0 | 71.2 |
| | 赤字比率（％） | — | — |
| 繰入金 | 地方債現在高 | 7,835,014 | 7,806,241 |
| | 支出決算規模 | 1,765,755 | 2,459,999 |
| | 当年度繰入金合計 | 800,638 | 1,124,960 |
| | うち | 収益的収支基準内繰入金 | 365,043 |
| | うち | 収益的収支基準外繰入金 | 573,183 |
| 繰入金 | うち | 資本的収支基準内繰入金 | 100,857 |
| | うち | 資本的収支基準外繰入金 | 49,122 |
| 繰入金 | うち | 資本的収支基準内繰入金 | 105,965 |
| | うち | 資本的収支基準外繰入金 | 408,922 |
| 繰入金 | うち | 資本的収支基準内繰入金 | 228,773 |
| | うち | 資本的収支基準外繰入金 | 93,733 |

下水道事業（公共下水道）の経営状況（法非適）

団体名：大網白里市

（金額：千円）

| | | | | | | |
|-----------|-------------------|-----------------|-------------|-------------|-------------|--------|
| 建設事業開始年月日 | | 昭和61年10月24日 | | | | |
| 供用開始年月日 | | 平成03年04月01日 | | | | |
| 流域下水道接続関係 | | 単独で終末処理を行っている事業 | | | | |
| 排除方式別 | | 分流式 | | | | |
| 項目 | | 年度 | 平成26年度 | 平成27年度 | | |
| 普及状況 | 行政区域内人口(人) | A | 50,574 | 50,365 | | |
| | 現在排水区域内人口(人) | | 23,970 | 24,448 | | |
| | 現在処理区域内人口(人) | B | 23,970 | 24,448 | | |
| | 普及率(%) | B/A | 47.4 | 48.5 | | |
| | 現在水洗便所設置済人口(人) | C | 22,369 | 23,197 | | |
| | 水洗化率(%) | C/B | 93.3 | 94.9 | | |
| | 市街地面積(ha) | | 632.0 | 632.0 | | |
| | 現在排水区域面積(ha) | | 517.0 | 518.0 | | |
| | 現在処理区域面積(ha) | | 517.0 | 518.0 | | |
| 事業費 | 総事業費(千円) | | 32,208,481 | 32,796,644 | | |
| | 同上財源 | 国庫補助金(千円) | 11,126,044 | 11,386,384 | | |
| | | 地方債(千円) | 12,115,380 | 12,407,980 | | |
| | | 受益者負担金(千円) | 839,545 | 843,255 | | |
| | | その他(千円) | 8,127,512 | 8,159,025 | | |
| | | 補助対象事業費(千円) | 20,660,504 | 21,149,484 | | |
| 処理場等 | 下水管布設延長(km) | | 171.00 | 171.00 | | |
| | 合流管比率 | | 0.000 | 0.000 | | |
| | 終末処理場数(箇所) | | 1 | 1 | | |
| | 現在処理能力 | 晴天時(m3/日) | 12,800.0 | 11,900.0 | | |
| | | 雨天時(m3/分) | 0.0 | 0.0 | | |
| | 現在最大処理水量 | 晴天時(m3/日) | 8,697.0 | 8,959.0 | | |
| | | 雨天時(m3/分) | 0.0 | 0.0 | | |
| | 現在晴天時平均処理水量(m3/日) | | 6,986.0 | 7,215.0 | | |
| | 年間総処理水量(m3) | | 2,679,446.0 | 2,639,759.0 | | |
| | 内訳 | 汚水処理水量(m3) | A | 2,679,446.0 | 2,639,759.0 | |
| | | 雨水処理水量(m3) | | 0.0 | 0.0 | |
| | 年間有収水量(m3) | | B | 2,118,952.0 | 2,154,465.0 | |
| | 有収率(B/A×100)(%) | | | 79.1 | 81.6 | |
| | 施設利用率(%) | | | 54.6 | 60.6 | |
| 費用分析 | 汚水処理費 | | 401,542 | 420,535 | | |
| | うち | 維持管理費 | 299,415 | 301,166 | | |
| | | 資本費 | 102,127 | 119,369 | | |
| | 雨水処理費 | | 62,601 | 66,037 | | |
| | その他 | | 381,337 | 351,158 | | |
| | 計 | | 845,480 | 837,730 | | |
| | 経費回収率(%) | | 92.5 | 91.1 | | |
| 料金 | 使用料 | 家庭用20m3/月使用料(円) | 3,132 | 3,132 | | |
| | | 現行料金実施年月日 | 平成18年06月01日 | 平成18年06月01日 | | |
| | | 有収水量1m3当り | 使用料単価(円銭) | 175.37 | 177.92 | |
| | | | 処理原価(円銭) | ※ | 189.50 | 195.19 |
| | | | うち | 維持管理費(円銭) | 141.30 | 139.79 |
| | | | 資本費(円銭) | 48.20 | 55.41 | |
| | 使用料体系 | | 従量制 累進制 | 従量制 累進制 | | |
| | 受益者負担金 | 負担率(%) | 3.0 | 5.1 | | |
| | | m3当たり単価(円) | 550 | 550 | | |
| | | 負担金制度採用年月日 | 平成03年04月01日 | 平成03年04月01日 | | |
| 職員数 | 損益勘定所属職員(人) | 8 | 7 | | | |
| | 資本勘定所属職員(人) | 4 | 4 | | | |
| | 計(人) | 12 | 11 | | | |

| | | | |
|-------|--------------------|-----------------|-----------|
| 項目 | 年度 | 平成26年度 | 平成27年度 |
| 収益的収支 | 総収益 A | | 812,803 |
| | うち | 営業収益 | 798,048 |
| | | 料金収入 | 449,349 |
| | | 雨水処理負担金 | 383,312 |
| | | 受託工事収益 | 66,037 |
| | | 営業外収益 | 0 |
| | うち | 他会計繰入金 | 378,607 |
| | | | 348,699 |
| | 総費用 B | | 378,224 |
| | うち | 営業費用 | 348,163 |
| | | 職員給与費 | 453,808 |
| | | 受託工事費 | 312,560 |
| | | 営業外費用 | 48,634 |
| | | 支払利息 | 0 |
| 資本的収支 | 収支差引（A-B） C | | 145,520 |
| | うち | 資本的収入 D | 135,803 |
| | | 地方債 | 145,520 |
| | | 他会計補助金 | 135,803 |
| | | 資本的支出 E | 358,995 |
| | | 建設改良費 | 349,685 |
| | うち | 地方債償還金 F | 499,863 |
| | | 他会計への繰出金 | 815,158 |
| | | | 432,600 |
| | 収支差引（D-E） G | | 109,696 |
| 繰入金 | うち | 建設改良費 | 110,349 |
| | | 地方債償還金 | 873,574 |
| | | 他会計への繰出金 | 1,156,128 |
| | | | 361,902 |
| | | | 626,761 |
| | うち | 収支差引（C-G） H | 511,672 |
| | | 積立金 I | 529,367 |
| | | 前年度からの繰越金 J | 0 |
| | | 前年度繰上充用金 K | △ 373,711 |
| | | 形式収支（H-I+J-K） L | △ 340,970 |
| 繰入金 | 翌年度に繰越すべき財源 M | | △ 14,716 |
| | 実質収支（L-M） | 黒字 | 8,715 |
| | | 赤字（△） | 0 |
| | 収益的収支比率（%） A/（B+F） | | 21,834 |
| | 赤字比率（%） | | 0 |
| | 地方債現在高 | | 84.2 |
| | 支出決算規模 | | — |
| | 当年度繰入金合計 | | 6,763,978 |
| | うち | 収益的収支基準内繰入金 | 6,667,211 |
| | | 収益的収支基準外繰入金 | 1,327,382 |
| | | 資本的収支基準内繰入金 | 1,604,491 |
| 繰入金 | うち | 資本的収支基準外繰入金 | 550,521 |
| | | | 524,549 |
| | | | 440,825 |
| 繰入金 | うち | 収益的収支基準外繰入金 | 0 |
| | | | 49 |
| | | | 414,151 |
| 繰入金 | うち | 資本的収支基準内繰入金 | 3,678 |
| | | | 3,855 |
| | | | 106,018 |
| 繰入金 | うち | 資本的収支基準外繰入金 | 106,494 |
| | | | |
| | | | |

下水道事業(公共下水道)の経営状況(法非適)

団体名: 栄町

(金額:千円)

| | | | |
|-----------|-------------------------|-----------------|-------------|
| 建設事業開始年月日 | | 昭和53年03月09日 | |
| 供用開始年月日 | | 昭和57年10月01日 | |
| 流域下水道接続関係 | | 単独で終末処理を行っている事業 | |
| 排除方式別 | | 分流式 | |
| 項目 | 年度 | 平成26年度 | 平成27年度 |
| 普及状況 | 行政区域内人口(人) A | 21,656 | 21,482 |
| | 現在排水区域内人口(人) | 17,658 | 17,645 |
| | 現在処理区域内人口(人) B | 17,658 | 17,645 |
| | 普及率(%) B/A | 81.5 | 82.1 |
| | 現在水洗便所設置済人口(人) C | 17,375 | 17,328 |
| | 水洗化率(%) C/B | 98.4 | 98.2 |
| | 市街地面積(ha) | 126.0 | 126.0 |
| | 現在排水区域面積(ha) | 467.0 | 468.0 |
| | 現在処理区域面積(ha) | 467.0 | 468.0 |
| 事業費 | 総事業費(千円) | 18,773,282 | 18,822,033 |
| | 同 国庫補助金(千円) | 7,778,358 | 7,791,621 |
| | 同 地方債(千円) | 6,213,620 | 6,225,220 |
| | 同 受益者負担金(千円) | 332,162 | 332,972 |
| | 同 その他(千円) | 4,449,142 | 4,472,220 |
| 処理場等 | 補助対象事業費(千円) | 12,201,249 | 12,227,346 |
| | 下水管布設延長(km) | 126.00 | 126.00 |
| | 合流管比率 | 0.000 | 0.000 |
| | 終末処理場数(箇所) | 1 | 1 |
| | 現在処理能力 | | |
| | 晴天時(m3/日) | 10,400.0 | 10,400.0 |
| | 雨天時(m3/分) | 0.0 | 0.0 |
| | 現在最大処理水量 | | |
| | 晴天時(m3/日) | 8,909.0 | 9,814.0 |
| | 雨天時(m3/分) | 0.0 | 0.0 |
| | 現在晴天時平均処理水量(m3/日) | 7,036.0 | 7,009.0 |
| | 年間総処理水量(m3) | 2,623,351.0 | 2,624,295.0 |
| | 内 汚水処理水量(m3) A | 2,623,351.0 | 2,624,295.0 |
| | 内 雨水処理水量(m3) | 0.0 | 0.0 |
| | 年間有収水量(m3) B | 2,130,234.0 | 2,141,433.0 |
| 費用分析 | 有収率(B/A×100)(%) | 81.2 | 81.6 |
| | 施設利用率(%) | 67.7 | 67.4 |
| | 汚水処理費 | 295,851 | 313,160 |
| | うち 維持管理費 | 164,948 | 179,748 |
| | うち 資本費 | 130,903 | 133,412 |
| | 雨水処理費 | 36,563 | 37,417 |
| | その他 | 60,402 | 66,175 |
| 料金 | 計 | 392,816 | 416,752 |
| | 経費回収率(%) | 101.2 | 96.6 |
| | 有収水量1m3当り | | |
| | 使用料 | | |
| | 家庭用20m3/月使用料(円) | 2,484 | 2,484 |
| | 現行料金実施年月日 | 平成26年04月01日 | 平成06年04月01日 |
| | 使用料単価(円銭) | 140.55 | 141.29 |
| | 処理原価(円銭) ※ | 138.88 | 146.24 |
| | うち 維持管理費(円銭) | 77.43 | 83.94 |
| | うち 資本費(円銭) | 61.45 | 62.30 |
| 料金 | 使用料体系 | 従量制 累進制 | 従量制 累進制 |
| | 受益者負担金 | | |
| | 負担率(%) | 1.2 | 0.0 |
| | m ³ 当たり単価(円) | 470 | 470 |
| 職員数 | 負担金制度採用年月日 | 昭和57年04月01日 | 昭和57年04月01日 |
| | 損益勘定所属職員(人) | 2 | 2 |
| | 資本勘定所属職員(人) | 2 | 1 |
| 計(人) | | 4 | 3 |

| 項目 | 年度 | 平成26年度 | 平成27年度 |
|-------|--------------------|-----------|-----------|
| 収益的収支 | 総収益 A | 351,875 | 389,988 |
| | うち 営業収益 | 335,972 | 345,336 |
| | うち 料金収入 | 299,409 | 302,561 |
| | うち 雨水処理負担金 | 36,563 | 37,983 |
| | うち 受託工事収益 | 0 | 0 |
| | うち 営業外収益 | 15,903 | 44,652 |
| | うち 他会計繰入金 | 14,913 | 44,652 |
| | 総費用 B | 217,452 | 227,029 |
| | うち 営業費用 | 168,065 | 180,320 |
| | うち 職員給与費 | 21,899 | 21,980 |
| 資本的収支 | うち 受託工事費 | 0 | 0 |
| | うち 営業外費用 | 49,387 | 46,709 |
| | うち 支払利息 | 49,387 | 46,709 |
| | 収支差引(A-B) C | 134,423 | 162,959 |
| | 資本的収入 D | 347,855 | 91,327 |
| | うち 地方債 | 143,200 | 30,300 |
| | うち 他会計補助金 | 57,797 | 27,332 |
| | 資本的支出 E | 474,389 | 238,474 |
| | うち 建設改良費 | 299,025 | 48,751 |
| | うち 地方債償還金 | 175,364 | 189,723 |
| 繰入金 | うち 他会計への繰出金 | 0 | 0 |
| | 収支差引(D-E) G | △ 126,534 | △ 147,147 |
| | 収支再差引(C+G) H | 7,889 | 15,812 |
| | 積立金 I | 11,540 | 21,717 |
| | 前年度からの繰越金 J | 25,958 | 22,307 |
| | 前年度繰上充用金 K | 0 | 0 |
| | 形式収支(H-I+J-K) L | 22,307 | 16,402 |
| | 翌年度に繰越すべき財源 M | 0 | 4 |
| | 実質収支(L-M) | | |
| | 黒字 | 22,307 | 16,398 |
| 繰入金 | 赤字(△) | 0 | 0 |
| | 収益的収支比率(%) A/(B+F) | 89.6 | 93.6 |
| | 赤字比率(%) | — | — |
| | 地方債現在高 | 2,770,642 | 2,611,220 |
| | 支出決算規模 | 703,381 | 487,220 |
| | 当年度繰入金合計 | 109,273 | 109,967 |
| | うち 収益的収支基準内繰入金 | 51,476 | 82,635 |
| | うち 収益的収支基準外繰入金 | 0 | 0 |
| | うち 資本的収支基準内繰入金 | 20,757 | 21,660 |
| | うち 資本的収支基準外繰入金 | 37,040 | 5,672 |

下水道事業(公共下水道)の経営状況(法非適)

団体名: 芝山町

(金額:千円)

| | | | |
|-----------|-------------------|-------------------------|-------------|
| 建設事業開始年月日 | | 平成10年10月22日 | |
| 供用開始年月日 | | 平成27年04月01日 | |
| 流域下水道接続関係 | | 単独で終末処理を行っている事業 | |
| 排除方式別 | | 分流式 | |
| 項目 | 年度 | 平成26年度 | 平成27年度 |
| 普及状況 | 行政区域内人口(人) A | — | 7,643 |
| | 現在排水区域内人口(人) | — | 703 |
| | 現在処理区域内人口(人) B | — | 703 |
| | 普及率(%) B/A | — | 9.2 |
| | 現在水洗便所設置済人口(人) C | — | 461 |
| | 水洗化率(%) C/B | — | 65.6 |
| | 市街地面積(ha) | — | 0.0 |
| | 現在排水区域面積(ha) | — | 62.0 |
| | 現在処理区域面積(ha) | — | 62.0 |
| 事業費 | 総事業費(千円) | — | 3,513,869 |
| | 同 国庫補助金(千円) | — | 1,295,031 |
| | 同 地方債(千円) | — | 1,149,652 |
| | 同 受益者負担金(千円) | — | 60,169 |
| | 同 その他(千円) | — | 1,009,017 |
| 処理場等 | 補助対象事業費(千円) | — | 2,273,228 |
| | 下水管布設延長(km) | — | 14.00 |
| | 合流管比率 | — | 0.000 |
| | 終末処理場数(箇所) | — | 1 |
| | 現在処理能力 | 晴天時(m3/日) | 1,000.0 |
| | | 雨天時(m3/分) | 0.0 |
| | 現在最大処理水量 | 晴天時(m3/日) | 440.0 |
| | | 雨天時(m3/分) | 0.0 |
| | 現在晴天時平均処理水量(m3/日) | — | 363.0 |
| | 年間総処理水量(m3) | — | 70,117.0 |
| | 内 汚水処理水量(m3) A | — | 70,117.0 |
| | 外 雨水処理水量(m3) | — | 0.0 |
| | 年間有収水量(m3) B | — | 70,117.0 |
| | 有収率(B/A×100)(%) | — | 100.0 |
| | 施設利用率(%) | — | 36.3 |
| 費用分析 | 汚水処理費 | — | 80,859 |
| | うち 維持管理費 | — | 19,144 |
| | うち 資本費 | — | 61,715 |
| | 雨水処理費 | — | 0 |
| | その他 | — | 10,760 |
| | 計 | — | 91,619 |
| | 経費回収率(%) | — | 14.5 |
| 料金 | 家庭用20m3/月使用料(円) | — | 3,780 |
| | 現行料金実施年月日 | — | 平成16年12月20日 |
| | 有収水量1m3当り | 使用料単価(円銭) | 167.05 |
| | | 処理原価(円銭) ※ | 1,153.20 |
| | うち | 維持管理費(円銭) | 273.03 |
| | | 資本費(円銭) | 880.17 |
| | 使用料体系 | — | 従量制 定額制 |
| | 受益者負担金 | 負担率(%) | 0.9 |
| 職員数 | | m ³ 当たり単価(円) | 0 |
| | | 負担金制度採用年月日 | 平成26年03月17日 |
| | 損益勘定所属職員(人) | — | 1 |
| | 資本勘定所属職員(人) | — | 2 |
| 計(人) | | — | 3 |

| | | | |
|--------------------|-----------------|--------|---------|
| 項目 | 年度 | 平成26年度 | 平成27年度 |
| 収益的収支 | 総収益 A | — | 29,924 |
| | うち 営業収益 | — | 11,713 |
| | うち 料金収入 | — | 11,713 |
| | うち 雨水処理負担金 | — | 0 |
| | うち 受託工事収益 | — | 0 |
| | うち 営業外収益 | — | 18,211 |
| | うち 他会計繰入金 | — | 18,078 |
| | 総費用 B | — | 29,904 |
| | うち 営業費用 | — | 19,144 |
| | うち 職員給与費 | — | 3,707 |
| 資本的収支 | うち 受託工事費 | — | 0 |
| | うち 営業外費用 | — | 10,760 |
| | うち 支払利息 | — | 10,760 |
| | 収支差引(A-B) C | — | 20 |
| | 資本的収入 D | — | 147,360 |
| | うち 地方債 | — | 32,500 |
| | うち 他会計補助金 | — | 74,953 |
| | 資本的支出 E | — | 148,860 |
| | うち 建設改良費 | — | 81,491 |
| | うち 地方債償還金 | — | 61,715 |
| 繰入金 | うち 他会計への繰出金 | — | 0 |
| | 収支差引(D-E) G | — | △ 1,500 |
| | 収支再差引(C+G) H | — | △ 1,480 |
| | 積立金 I | — | 0 |
| | 前年度からの繰越金 J | — | 12,094 |
| | 前年度繰上充用金 K | — | 0 |
| | 形式収支(H-I+J-K) L | — | 10,614 |
| | 翌年度に繰越すべき財源 M | — | 0 |
| | 実質収支(L-M) | — | 10,614 |
| | 黒字 | — | 0 |
| | 赤字(△) | — | 0 |
| 収益的収支比率(%) A/(B+F) | | — | 32.7 |
| 赤字比率(%) | | — | — |
| 地方債現在高 | | — | 698,619 |
| 支出決算規模 | | — | 178,764 |
| 繰入金 | 当年度繰入金合計 | — | 93,031 |
| | うち 収益的収支基準内繰入金 | — | 10,760 |
| | うち 収益的収支基準外繰入金 | — | 7,318 |
| | うち 資本的収支基準内繰入金 | — | 0 |
| | うち 資本的収支基準外繰入金 | — | 74,953 |

下水道事業（公共下水道）の経営状況（法非適）

団体名：君津富津広域下水道組合

（金額：千円）

| | | | | | | |
|------------|-------------------|-----------------|-------------|--------------|-------------|--------|
| 建設事業開始年月日 | | 昭和48年08月01日 | | | | |
| 供用開始年月日 | | 平成01年12月01日 | | | | |
| 流域下水道接続関係 | | 単独で終末処理を行っている事業 | | | | |
| 排除方式別 | | 合流・分流併用 | | | | |
| 項目 | | 年度 | 平成26年度 | 平成27年度 | | |
| 普及状況 | 行政区域内人口(人) | A | 134,678 | 133,274 | | |
| | 現在排水区域内人口(人) | | 64,282 | 64,220 | | |
| | 現在処理区域内人口(人) | B | 56,212 | 56,216 | | |
| | 普及率(%) | B/A | 41.7 | 42.2 | | |
| | 現在水洗便所設置済人口(人) | C | 48,717 | 49,269 | | |
| | 水洗化率(%) | C/B | 86.7 | 87.6 | | |
| | 市街地面積(ha) | | 2,885.0 | 2,885.0 | | |
| | 現在排水区域面積(ha) | | 1640.0 | 1640.0 | | |
| | 現在処理区域面積(ha) | | 1364.0 | 1364.0 | | |
| 事業費 | 同上財源 | 総事業費(千円) | 63,438,178 | 64,402,252 | | |
| | | 国庫補助金(千円) | 20,358,967 | 20,721,897 | | |
| | | 地方債(千円) | 23,794,063 | 24,314,963 | | |
| | | 受益者負担金(千円) | 570,830 | 575,620 | | |
| | | その他(千円) | 18,714,318 | 18,789,772 | | |
| | 補助対象事業費(千円) | | 35,081,313 | 35,760,113 | | |
| 処理場等 | 下水管布設延長(km) | | 641.00 | 641.00 | | |
| | 合流管比率 | | 0.108 | 0.108 | | |
| | 終末処理場数(箇所) | | 1 | 1 | | |
| | 現在処理能力 | 晴天時(m3/日) | 40,000.0 | 40,000.0 | | |
| | | 雨天時(m3/分) | 80.0 | 80.0 | | |
| | 現在最大処理水量 | 晴天時(m3/日) | 26,140.0 | 26,870.0 | | |
| | | 雨天時(m3/分) | 60.0 | 45.0 | | |
| | 現在晴天時平均処理水量(m3/日) | | 22,336.0 | 21,862.0 | | |
| | 年間総処理水量(m3) | | 9,641,520.0 | 10,035,160.0 | | |
| | 内訳 | 汚水処理水量(m3) | A | 8,596,350.0 | 8,629,060.0 | |
| | | 雨水処理水量(m3) | | 1,045,170.0 | 1,406,100.0 | |
| | 年間有収水量(m3) | | B | 5,626,767.0 | 5,611,775.0 | |
| | 有収率(B/A×100)(%) | | 65.5 | 65.0 | | |
| | 施設利用率(%) | | 55.8 | 54.7 | | |
| 費用分析 | 汚水処理費 | | 923,005 | 869,201 | | |
| | うち | 維持管理費 | 540,297 | 523,834 | | |
| | | 資本費 | 382,708 | 345,367 | | |
| | 雨水処理費 | | 187,519 | 173,078 | | |
| | その他 | | 484,212 | 448,055 | | |
| | 計 | | 1,594,736 | 1,490,334 | | |
| | 経費回収率(%) | | 81.6 | 86.0 | | |
| 料金 | 使用料 | 家庭用20m3/月使用料(円) | 2,268 | 2,268 | | |
| | | 現行料金実施年月日 | | 平成09年10月01日 | 平成09年10月01日 | |
| | | 有収水量1m3当り | 使用料単価(円銭) | 133.87 | 133.20 | |
| | | | 処理原価(円銭) | ※ | 164.04 | 154.89 |
| | | | うち | 維持管理費(円銭) | 96.02 | 93.35 |
| | | | 資本費(円銭) | 68.02 | 61.54 | |
| | | 使用料体系 | | 従量制 累進制 | 従量制 累進制 | |
| | 受益者負担金 | 負担率(%) | | 5.0 | 5.9 | |
| | | ㎡当たり単価(円) | | 660 | 660 | |
| 負担金制度採用年月日 | | 昭和63年11月01日 | 昭和63年11月01日 | | | |
| 職員数 | 損益勘定所属職員(人) | | 19 | 18 | | |
| | 資本勘定所属職員(人) | | 10 | 9 | | |
| | 計(人) | | 29 | 27 | | |

| | | | |
|-------|--------------------|-------------|-----------|
| 項目 | 年度 | 平成26年度 | 平成27年度 |
| 収益的収支 | 総収益 A | | 1,264,185 |
| | うち | 営業収益 | 943,996 |
| | | 料金収入 | 753,270 |
| | | 雨水処理負担金 | 184,169 |
| | | 受託工事収益 | 0 |
| | | 営業外収益 | 320,189 |
| | うち | 他会計繰入金 | 282,717 |
| | 総費用 B | | 989,993 |
| | うち | 営業費用 | 756,131 |
| | | 職員給与費 | 138,088 |
| | | 受託工事費 | 0 |
| | | 営業外費用 | 233,862 |
| | | 支払利息 | 233,862 |
| 資本的収支 | 収支差引（A-B） C | | 274,192 |
| | 資本的収入 D | | 1,377,996 |
| | うち | 地方債 | 606,300 |
| | | 他会計補助金 | 443,114 |
| | 資本的支出 E | | 1,640,264 |
| | うち | 建設改良費 | 1,035,521 |
| | | 地方債償還金 | 604,743 |
| | | 他会計への繰出金 | 0 |
| | 収支差引（D-E） G | | △ 262,268 |
| | 収支再差引（C+G） H | | 11,924 |
| 繰入金 | 積立金 I | | 0 |
| | 前年度からの繰越金 J | | 571,458 |
| | 前年度繰上充用金 K | | 0 |
| | 形式収支（H-I+J-K） L | | 583,382 |
| | 翌年度に繰越すべき財源 M | | 13,825 |
| | 実質収支（L-M） | 黒字 | 569,557 |
| | | 赤字（△） | 0 |
| | 収益的収支比率（%） A/（B+F） | | 79.3 |
| | 赤字比率（%） | | — |
| | 地方債現在高 | | 9,070,671 |
| 繰入金 | 支出決算規模 | | 2,630,257 |
| | 当年度繰入金合計 | | 910,000 |
| | うち | 収益的収支基準内繰入金 | 463,292 |
| | | 収益的収支基準外繰入金 | 3,594 |
| | うち | 資本的収支基準内繰入金 | 60,211 |
| | うち | 資本的収支基準外繰入金 | 382,903 |

下水道事業(特定公共下水道)の経営状況(法非適)

団体名: 市原市

(金額:千円)

| | | | | | | |
|-----------|-------------------|-------------------------|-----------------|-------------|-------------|-------|
| 建設事業開始年月日 | | | 昭和44年11月26日 | | | |
| 供用開始年月日 | | | 昭和57年01月25日 | | | |
| 流域下水道接続関係 | | | 単独で終末処理を行っている事業 | | | |
| 排除方式別 | | | 分流式 | | | |
| 項目 | | 年度 | 平成26年度 | 平成27年度 | | |
| 普及状況 | 行政区域内人口(人) A | | 280,225 | 279,396 | | |
| | 現在排水区域内人口(人) | | 79 | 79 | | |
| | 現在処理区域内人口(人) B | | 79 | 79 | | |
| | 普及率(%) B/A | | 0.0 | 0.0 | | |
| | 現在水洗便所設置済人口(人) C | | 33 | 40 | | |
| | 水洗化率(%) C/B | | 41.8 | 50.6 | | |
| | 市街地面積(ha) | | 6,125.0 | 6,125.0 | | |
| | 現在排水区域面積(ha) | | 99.0 | 100.0 | | |
| | 現在処理区域面積(ha) | | 99.0 | 100.0 | | |
| 事業費 | 総事業費(千円) | | 7,197,301 | 7,207,301 | | |
| | 同上 財源 | 国庫補助金(千円) | 1,761,365 | 1,761,365 | | |
| | | 地方債(千円) | 1,451,463 | 1,451,463 | | |
| | | 受益者負担金(千円) | 99,709 | 99,709 | | |
| | | その他(千円) | 3,884,764 | 3,894,764 | | |
| | | 補助対象事業費(千円) | 4,968,972 | 4,968,972 | | |
| 処理場等 | 下水管布設延長(km) | | 19.00 | 19.00 | | |
| | 合流管比率 | | 0.000 | 0.000 | | |
| | 終末処理場数(箇所) | | 1 | 1 | | |
| | 現在処理能力 | 晴天時(m3/日) | 9,400.0 | 9,400.0 | | |
| | | 雨天時(m3/分) | 0.0 | 0.0 | | |
| | 現在最大処理水量 | 晴天時(m3/日) | 880.0 | 930.0 | | |
| | | 雨天時(m3/分) | 0.0 | 0.0 | | |
| | 現在晴天時平均処理水量(m3/日) | | 773.0 | 811.0 | | |
| | 年間総処理水量(m3) | | 295,140.0 | 316,481.0 | | |
| | 内訳 | 汚水処理水量(m3) A | 295,140.0 | 316,481.0 | | |
| | | 雨水処理水量(m3) | 0.0 | 0.0 | | |
| | 年間有収水量(m3) B | | 253,064.0 | 264,561.0 | | |
| | 有収率(B/A×100)(%) | | 85.7 | 83.6 | | |
| 施設利用率(%) | | 8.2 | 8.6 | | | |
| 費用分析 | 汚水処理費 | | 26,410 | 23,145 | | |
| | うち | 維持管理費 | 25,116 | 22,974 | | |
| | | 資本費 | 1,294 | 171 | | |
| | 雨水処理費 | | 11,832 | 14,672 | | |
| | その他 | | 266 | 286 | | |
| | 計 | | 38,508 | 38,103 | | |
| | 経費回収率(%) | | 212.7 | 257.8 | | |
| 料金 | 使用料 | 家庭用20m3/月使用料(円) | 2,100 | 2,100 | | |
| | | 現行料金実施年月日 | | 平成12年04月01日 | 平成12年04月01日 | |
| | | 有収水量 1m3 当り | 使用料単価(円銭) | 221.98 | 225.51 | |
| | | | 処理原価(円銭) ※ | 104.36 | 87.48 | |
| | | | うち | 維持管理費(円銭) | 99.25 | 86.84 |
| | | | | 資本費(円銭) | 5.11 | 0.65 |
| | | 使用料体系 | | 従量制 累進制 | 従量制 累進制 | |
| | 受益者 負担金 | 負担率(%) | 0.0 | 0.0 | | |
| | | m ³ 当たり単価(円) | 480 | 480 | | |
| | | 負担金制度採用年月日 | 昭和56年04月01日 | 昭和56年04月01日 | | |
| 職員数 | 損益勘定所属職員(人) | | 4 | 4 | | |
| | 資本勘定所属職員(人) | | 0 | 1 | | |
| | 計(人) | | 4 | 5 | | |

| 項目 | 年度 | 平成26年度 | 平成27年度 | | | |
|--------------------|----------|-------------|---------|---------|----------|--------|
| 収益的収支 | 総収益 A | | 68,193 | 74,547 | | |
| | うち | 営業収益 | | 68,006 | 74,332 | |
| | | うち | 料金収入 | | 56,174 | 59,660 |
| | | | 雨水処理負担金 | | 11,832 | 14,672 |
| | | | 受託工事収益 | | 0 | 0 |
| | | 営業外収益 | | 187 | 215 | |
| | | うち | 他会計繰入金 | | 187 | 215 |
| | 総費用 B | | 36,827 | 37,879 | | |
| | うち | 営業費用 | | 36,725 | 37,868 | |
| | | うち | 職員給与費 | | 5,543 | 5,684 |
| | | | 受託工事費 | | 0 | 0 |
| | | 営業外費用 | | 102 | 11 | |
| | | うち | 支払利息 | | 102 | 11 |
| | | 収支差引(A-B) C | | 31,366 | 36,668 | |
| 資本的収支 | 資本的収入 D | | 0 | 0 | | |
| | うち | 地方債 | | 0 | 0 | |
| | | 他会計補助金 | | 0 | 0 | |
| | | 資本的支出 E | | 1,814 | 10,224 | |
| | うち | 建設改良費 | | 133 | 10,000 | |
| | | 地方債償還金 F | | 1,681 | 224 | |
| | | 他会計への繰出金 | | 0 | 0 | |
| | | 収支差引(D-E) G | | △ 1,814 | △ 10,224 | |
| 収支再差引(C+G) H | | 29,552 | 26,444 | | | |
| 積立金 I | | 0 | 0 | | | |
| 前年度からの繰越金 J | | 0 | 0 | | | |
| 前年度繰上充用金 K | | 0 | 0 | | | |
| 形式収支(H-I+J-K) L | | 29,552 | 26,444 | | | |
| 翌年度に繰越すべき財源 M | | 0 | 0 | | | |
| 実質収支(L-M) | 黒字 | 29,552 | 26,444 | | | |
| | 赤字(△) | 0 | 0 | | | |
| 収益的収支比率(%) A/(B+F) | | 177.1 | 195.6 | | | |
| 赤字比率(%) | | — | — | | | |
| 地方債現在高 | | 224 | 0 | | | |
| 支出決算規模 | | 38,641 | 48,103 | | | |
| 繰入金 | 当年度繰入金合計 | | 12,019 | 14,887 | | |
| | うち | 収益的収支基準内繰入金 | | 12,019 | 14,887 | |
| | | 収益的収支基準外繰入金 | | 0 | 0 | |
| | うち | 資本的収支基準内繰入金 | | 0 | 0 | |
| | | 資本的収支基準外繰入金 | | 0 | 0 | |

下水道事業(特定環境保全公共下水道)の経営状況(法非適)

団体名: 銚子市

(金額:千円)

| | | | |
|-----------|-------------------------|-------------------|----------------|
| 建設事業開始年月日 | | 平成09年11月12日 | |
| 供用開始年月日 | | 平成10年03月31日 | |
| 流域下水道接続関係 | | 他事業(流域下水道を除く。)に接続 | |
| 排除方式別 | | 分流式 | |
| 項目 | 年度 | 平成26年度 | 平成27年度 |
| 普及状況 | 行政区域内人口(人) A | 66,413 | 64,990 |
| | 現在排水区域内人口(人) | 873 | 845 |
| | 現在処理区域内人口(人) B | 873 | 845 |
| | 普及率(%) B/A | 1.3 | 1.3 |
| | 現在水洗便所設置済人口(人) C | 873 | 845 |
| | 水洗化率(%) C/B | 100.0 | 100.0 |
| | 市街地面積(ha) | 1,427.0 | 1,427.0 |
| | 現在排水区域面積(ha) | 11.0 | 11.0 |
| | 現在処理区域面積(ha) | 11.0 | 11.0 |
| 事業費 | 総事業費(千円) | 115,388 | 115,388 |
| | 同 上 | | |
| | 国庫補助金(千円) | 55,000 | 55,000 |
| | 地方債(千円) | 48,400 | 48,400 |
| | 受益者負担金(千円) | 0 | 0 |
| 処理場等 | 補助対象事業費(千円) | 110,000 | 110,000 |
| | 下水管布設延長(km) | 4.00 | 4.00 |
| | 合流管比率 | 0.000 | 0.000 |
| | 終末処理場数(箇所) | 0 | 0 |
| | 現在処理能力 | | |
| 費用分析 | 晴天時(m3/日) | 0.0 | 0.0 |
| | 雨天時(m3/分) | 0.0 | 0.0 |
| | 現在最大処理水量 | | |
| | 晴天時(m3/日) | 0.0 | 0.0 |
| | 雨天時(m3/分) | 0.0 | 0.0 |
| | 現在晴天時平均処理水量(m3/日) | 0.0 | 0.0 |
| | 年間総処理水量(m3) | 96,818.0 | 93,980.0 |
| | 汚水処理水量(m3) A | 96,818.0 | 93,980.0 |
| | 雨水処理水量(m3) | 0.0 | 0.0 |
| | 年間有収水量(m3) B | 67,919.0 | 66,587.0 |
| 料金 | 有収水量1m3当り | | |
| | 維持管理費(円) | 6,679 | 6,708 |
| | 資本費(円) | 2,062 | 2,052 |
| | 雨水処理費 | 0 | 0 |
| | その他 | 699 | 282 |
| | 計 | 9,440 | 9,042 |
| | 経費回収率(%) | 100.0 | 100.0 |
| | 家庭用20m3/月使用料(円) | 2,415 | 2,484 |
| | 現行料金実施年月日 | 平成22年04月01日 | 平成22年04月01日 |
| | 使用料単価(円/銭) | 128.70 | 131.56 |
| 職員数 | 使用料体系 | 従量制 累進制 水質使用料制 | 従量制 累進制 水質使用料制 |
| | 受益者負担金 | | |
| | 負担率(%) | 0.0 | 0.0 |
| | m ³ 当たり単価(円) | 0 | 0 |
| | 負担金制度採用年月日 | ――― | ――― |
| | 損益勘定所属職員(人) | 0 | 0 |
| | 資本勘定所属職員(人) | 0 | 0 |
| | 計(人) | 0 | 0 |

| | | | |
|-------|--------------------|---------|---------|
| 項目 | 年度 | 平成26年度 | 平成27年度 |
| 収益的収支 | 総収益 A | 9,440 | 8,974 |
| | うち 営業収益 | 8,741 | 8,760 |
| | うち 料金収入 | 8,741 | 8,760 |
| | うち 雨水処理負担金 | 0 | 0 |
| | うち 受託工事収益 | 0 | 0 |
| | うち 営業外収益 | 699 | 214 |
| | うち 他会計繰入金 | 699 | 214 |
| | 総費用 B | 7,842 | 7,413 |
| | うち 営業費用 | 7,378 | 6,990 |
| | うち 職員給与費 | 1,024 | 611 |
| 資本的収支 | うち 受託工事費 | 0 | 0 |
| | うち 営業外費用 | 464 | 423 |
| | うち 支払利息 | 464 | 423 |
| | 収支差引(A-B) C | 1,598 | 1,561 |
| | 資本的収入 D | 0 | 0 |
| | うち 地方債 | 0 | 0 |
| | うち 他会計補助金 | 0 | 0 |
| | 資本的支出 E | 1,598 | 1,629 |
| | うち 建設改良費 | 0 | 0 |
| | うち 地方債償還金 F | 1,598 | 1,629 |
| 繰入金 | うち 他会計への繰出金 | 0 | 0 |
| | 収支差引(D-E) G | △ 1,598 | △ 1,629 |
| | 収支再差引(C+G) H | 0 | △ 68 |
| | 積立金 I | 0 | 0 |
| | 前年度からの繰越金 J | 0 | 0 |
| | 前年度繰上充用金 K | 0 | 0 |
| | 形式収支(H-I+J-K) L | 0 | 0 |
| | 翌年度に繰越すべき財源 M | 0 | 0 |
| | 実質収支(L-M) | 0 | 0 |
| | 黒字 | 0 | 0 |
| | 赤字(△) | 0 | 0 |
| 繰入金 | 収益的収支比率(%) A/(B+F) | 100.0 | 99.2 |
| | 赤字比率(%) | ― | ― |
| | 地方債現在高 | 22,244 | 20,684 |
| | 支出決算規模 | 9,440 | 9,042 |
| | 当年度繰入金合計 | 699 | 214 |
| | うち 収益的収支基準内繰入金 | 245 | 182 |
| | うち 収益的収支基準外繰入金 | 454 | 32 |
| | うち 資本的収支基準内繰入金 | 0 | 0 |
| | うち 資本的収支基準外繰入金 | 0 | 0 |

下水道事業(特定環境保全公共下水道)の経営状況(法非適)

団体名: 我孫子市

(金額:千円)

| | | | | | |
|-----------|-------------------|-------------------------|-------------|-------------|-------------|
| 建設事業開始年月日 | | | 昭和62年04月01日 | | |
| 供用開始年月日 | | | 昭和63年05月02日 | | |
| 流域下水道接続関係 | | | 流域下水道に接続 | | |
| 排除方式別 | | | 分流式 | | |
| 項目 | | 年度 | 平成26年度 | 平成27年度 | |
| 普及状況 | 行政区域内人口(人) A | | 133,044 | 132,715 | |
| | 現在排水区域内人口(人) | | 510 | 470 | |
| | 現在処理区域内人口(人) B | | 510 | 470 | |
| | 普及率(%) B/A | | 0.4 | 0.4 | |
| | 現在水洗便所設置済人口(人) C | | 417 | 403 | |
| | 水洗化率(%) C/B | | 81.8 | 85.7 | |
| | 市街地面積(ha) | | 1,424.0 | 1,424.0 | |
| | 現在排水区域面積(ha) | | 16.0 | 14.0 | |
| | 現在処理区域面積(ha) | | 16.0 | 14.0 | |
| 事業費 | 総事業費(千円) | | 417,223 | 417,223 | |
| | 同上 財源 | 国庫補助金(千円) | 25,500 | 25,500 | |
| | | 地方債(千円) | 269,800 | 269,800 | |
| | | 受益者負担金(千円) | 17,180 | 17,180 | |
| | | その他(千円) | 104,743 | 104,743 | |
| | | 補助対象事業費(千円) | 51,000 | 51,000 | |
| 処理場等 | 下水管布設延長(km) | | 4.00 | 4.00 | |
| | 合流管比率 | | 0.000 | 0.000 | |
| | 終末処理場数(箇所) | | 0 | 0 | |
| | 現在処理能力 | 晴天時(m3/日) | 0.0 | 0.0 | |
| | | 雨天時(m3/分) | 0.0 | 0.0 | |
| | 現在最大処理水量 | 晴天時(m3/日) | 146.0 | 139.0 | |
| | | 雨天時(m3/分) | 0.0 | 0.0 | |
| | 現在晴天時平均処理水量(m3/日) | | 130.0 | 117.0 | |
| | 年間総処理水量(m3) | | 46,009.0 | 42,394.0 | |
| | 内訳 | 汚水処理水量(m3) A | 46,009.0 | 42,394.0 | |
| | | 雨水処理水量(m3) | 0.0 | 0.0 | |
| | 年間有収水量(m3) B | | 36,654.0 | 33,272.0 | |
| | 有収率(B/A×100)(%) | | 79.7 | 78.5 | |
| | 施設利用率(%) | | — | — | |
| 費用分析 | 汚水処理費 | | 4,356 | 3,961 | |
| | うち | 維持管理費 | 2,195 | 2,352 | |
| | | 資本費 | 2,161 | 1,609 | |
| | | 雨水処理費 | 0 | 0 | |
| | その他 | | 8,569 | 8,528 | |
| | 計 | | 12,925 | 12,489 | |
| | 経費回収率(%) | | 100.0 | 100.0 | |
| 料金 | 使用料 | 家庭用20m3/月使用料(円) | 2,138 | 2,138 | |
| | | 現行料金実施年月日 | | 平成10年01月01日 | 平成10年01月01日 |
| | | 有収水量 1m3 当り | 使用料単価(円銭) | 118.84 | 119.05 |
| | | | 処理原価(円銭) ※ | 118.84 | 119.05 |
| | | | うち | 維持管理費(円銭) | 59.88 |
| | | 資本費(円銭) | | 58.96 | 48.36 |
| | | 使用料体系 | | 従量制 累進制 | 従量制 累進制 |
| | 受益者 負担金 | 負担率(%) | 0.0 | 0.0 | |
| | | m ³ 当たり単価(円) | 400 | 400 | |
| | | 負担金制度採用年月日 | 昭和56年09月30日 | 昭和56年09月30日 | |
| 職員数 | 損益勘定所属職員(人) | | 0 | 0 | |
| | 資本勘定所属職員(人) | | 0 | 0 | |
| | 計(人) | | 0 | 0 | |

| 項目 | 年度 | 平成26年度 | 平成27年度 |
|-------|--------------------|-------------|---------|
| 収益的収支 | 総収益 A | | 12,765 |
| | うち | 営業収益 | |
| | | 料金収入 | |
| | | 雨水処理負担金 | |
| | | 受託工事収益 | |
| | | 営業外収益 | |
| | うち | 他会計繰入金 | |
| | 総費用 B | | 6,536 |
| | うち | 営業費用 | |
| | | 職員給与費 | |
| | | 受託工事費 | |
| | | 営業外費用 | |
| | | 支払利息 | |
| 資本的収支 | 収支差引(A-B) C | | 6,229 |
| | 資本的収入 D | | 7,160 |
| | うち | 地方債 | |
| | | 他会計補助金 | |
| | 資本的支出 E | | 13,389 |
| | うち | 建設改良費 | |
| | | 地方債償還金 | |
| | | 他会計への繰出金 | |
| | 収支差引(D-E) G | | △ 6,229 |
| | 収支再差引(C+G) H | | 0 |
| 繰入金 | 積立金 I | | 0 |
| | 前年度からの繰越金 J | | 0 |
| | 前年度繰上充用金 K | | 0 |
| | 形式収支(H-I+J-K) L | | 0 |
| | 翌年度に繰越すべき財源 M | | 0 |
| | 実質収支(L-M) | 黒字 | |
| | | 赤字(△) | |
| | 収益的収支比率(%) A/(B+F) | | 64.1 |
| | 赤字比率(%) | | — |
| | 地方債現在高 | | 144,505 |
| 繰入金 | 支出決算規模 | | 19,925 |
| | 当年度繰入金合計 | | 8,569 |
| | うち | 収益的収支基準内繰入金 | |
| | | 収益的収支基準外繰入金 | |
| | うち | 資本的収支基準内繰入金 | |
| | うち | 資本的収支基準外繰入金 | |

下水道事業(特定環境保全公共下水道)の経営状況(法非適)

団体名: 印西市

(金額:千円)

| | | | | | |
|-----------|-------------------|-------------------------|-------------|-------------|-----------|
| 建設事業開始年月日 | | | 平成03年04月01日 | | |
| 供用開始年月日 | | | 平成05年04月20日 | | |
| 流域下水道接続関係 | | | 流域下水道に接続 | | |
| 排除方式別 | | | 分流式 | | |
| 項目 | | 年度 | 平成26年度 | 平成27年度 | |
| 普及状況 | 行政区域内人口(人) | A | 93,494 | 95,185 | |
| | 現在排水区域内人口(人) | | 1,603 | 1,639 | |
| | 現在処理区域内人口(人) | B | 1,603 | 1,639 | |
| | 普及率(%) | B/A | 1.7 | 1.7 | |
| | 現在水洗便所設置済人口(人) | C | 1,142 | 1,130 | |
| | 水洗化率(%) | C/B | 71.2 | 68.9 | |
| | 市街地面積(ha) | | 507.0 | 507.0 | |
| | 現在排水区域面積(ha) | | 102.0 | 104.0 | |
| | 現在処理区域面積(ha) | | 102.0 | 104.0 | |
| 事業費 | 総事業費(千円) | | 3,469,931 | 3,484,283 | |
| | 同上財源 | 国庫補助金(千円) | 824,752 | 827,942 | |
| | | 地方債(千円) | 1,109,700 | 1,118,600 | |
| | | 受益者負担金(千円) | 87,916 | 87,990 | |
| | | その他(千円) | 1,447,563 | 1,449,751 | |
| | 補助対象事業費(千円) | | 1,498,280 | 1,504,660 | |
| 処理場等 | 下水管布設延長(km) | | 22.00 | 22.00 | |
| | 合流管比率 | | 0.000 | 0.000 | |
| | 終末処理場数(箇所) | | 0 | 0 | |
| | 現在処理能力 | 晴天時(m3/日) | 0.0 | 0.0 | |
| | | 雨天時(m3/分) | 0.0 | 0.0 | |
| | 現在最大処理水量 | 晴天時(m3/日) | 670.0 | 675.0 | |
| | | 雨天時(m3/分) | 0.0 | 0.0 | |
| | 現在晴天時平均処理水量(m3/日) | | 605.0 | 578.0 | |
| | 年間総処理水量(m3) | | 219,978.0 | 212,886.0 | |
| | 内訳 | 汚水処理水量(m3) | A | 219,978.0 | 212,886.0 |
| | | 雨水処理水量(m3) | | 0.0 | 0.0 |
| | 年間有収水量(m3) | | B | 178,185.0 | 172,069.0 |
| | 有収率(B/A×100)(%) | | | 81.0 | 80.8 |
| | 施設利用率(%) | | | — | — |
| 費用分析 | 汚水処理費 | | 33,836 | 33,284 | |
| | うち | 維持管理費 | 28,509 | 16,097 | |
| | | 資本費 | 5,327 | 17,187 | |
| | 雨水処理費 | | 0 | 0 | |
| | その他 | | 51,058 | 39,129 | |
| | 計 | | 84,894 | 72,413 | |
| | 経費回収率(%) | | 82.0 | 81.9 | |
| 料金 | 使用料 | 家庭用20m3/月使用料(円) | 2,138 | 2,138 | |
| | | 現行料金実施年月日 | 平成18年04月01日 | 平成18年04月01日 | |
| | | 有収水量1m3当り | 使用料単価(円銭) | 155.74 | 158.34 |
| | | | 処理原価(円銭) ※ | 189.89 | 193.43 |
| | | | うち | 維持管理費(円銭) | 160.00 |
| | | | 資本費(円銭) | 29.90 | 99.88 |
| | | 使用料体系 | | 従量制 累進制 | 従量制 累進制 |
| | 受益者負担金 | 負担率(%) | 1.0 | 1.0 | |
| | | m ³ 当たり単価(円) | 496 | 496 | |
| | | 負担金制度採用年月日 | 昭和54年01月31日 | 昭和54年01月31日 | |
| 職員数 | 損益勘定所属職員(人) | | 0 | 0 | |
| | 資本勘定所属職員(人) | | 0 | 0 | |
| | 計(人) | | 0 | 0 | |

| 項目 | 年度 | 平成26年度 | 平成27年度 |
|-------|--------------------|-------------|----------|
| 収益的収支 | 総収益 A | | 77,257 |
| | うち | 営業収益 | 64,753 |
| | | 料金収入 | 27,751 |
| | | 雨水処理負担金 | 27,245 |
| | | 受託工事収益 | 27,245 |
| | | 営業外収益 | 0 |
| | うち 他会計繰入金 | | 0 |
| | 総費用 B | | 49,506 |
| | うち | 営業費用 | 37,508 |
| | | 職員給与費 | 29,644 |
| | | 受託工事費 | 16,281 |
| | | 営業外費用 | 0 |
| | | 支払利息 | 0 |
| 資本的収支 | 収支差引(A-B) C | | 14,306 |
| | 資本的収入 D | | 14,306 |
| | うち | 地方債 | 34,022 |
| | | 他会計補助金 | 35,109 |
| | 資本的支出 E | | 28,960 |
| | うち | 建設改良費 | 13,739 |
| | | 地方債償還金 | 8,900 |
| | | 他会計への繰出金 | 1,501 |
| | 収支差引(D-E) G | | 57,121 |
| | 収支再差引(C+G) H | | 43,382 |
| 繰入金 | 積立金 I | | △ 56,095 |
| | 前年度からの繰越金 J | | △ 22,073 |
| | 前年度繰上充用金 K | | 0 |
| | 形式収支(H-I+J-K) L | | 0 |
| | 翌年度に繰越すべき財源 M | | △ 8,273 |
| | 実質収支(L-M) | 黒字 | 0 |
| | | 赤字(△) | 22,073 |
| | 収益的収支比率(%) A/(B+F) | | 91.0 |
| | 赤字比率(%) | | 79.5 |
| | 地方債現在高 | | 551,757 |
| 繰入金 | 支出決算規模 | | 517,888 |
| | 当年度繰入金合計 | | 128,290 |
| | うち | 収益的収支基準内繰入金 | 86,765 |
| | | 収益的収支基準外繰入金 | 51,007 |
| | うち | 資本的収支基準内繰入金 | 39,083 |
| | | 資本的収支基準外繰入金 | 0 |

下水道事業(特定環境保全公共下水道)の経営状況(法非適)

団体名: 白井市

(金額:千円)

| | | | |
|-----------|-------------------------|-------------|-------------|
| 建設事業開始年月日 | | 平成05年04月01日 | |
| 供用開始年月日 | | 平成06年03月31日 | |
| 流域下水道接続関係 | | 流域下水道に接続 | |
| 排除方式別 | | 分流式 | |
| 項目 | 年度 | 平成26年度 | 平成27年度 |
| 普及状況 | 行政区域内人口(人) A | 62,816 | 63,175 |
| | 現在排水区域内人口(人) | 5,684 | 5,891 |
| | 現在処理区域内人口(人) B | 5,684 | 5,891 |
| | 普及率(%) B/A | 9.0 | 9.3 |
| | 現在水洗便所設置済人口(人) C | 4,777 | 4,916 |
| | 水洗化率(%) C/B | 84.0 | 83.4 |
| | 市街地面積(ha) | 389.0 | 389.0 |
| | 現在排水区域面積(ha) | 146.0 | 146.0 |
| | 現在処理区域面積(ha) | 146.0 | 146.0 |
| 事業費 | 総事業費(千円) | 3,978,472 | 4,067,593 |
| | 同 国庫補助金(千円) | 794,003 | 794,003 |
| | 上 地方債(千円) | 1,593,700 | 1,607,400 |
| | 財 受益者負担金(千円) | 356,635 | 396,311 |
| | 源 その他(千円) | 1,234,134 | 1,269,879 |
| 処理場等 | 補助対象事業費(千円) | 1,522,289 | 1,522,982 |
| | 下水管布設延長(km) | 28.00 | 28.00 |
| | 合流管比率 | 0.000 | 0.000 |
| | 終末処理場数(箇所) | 0 | 0 |
| | 現在処理能力 | | |
| | 晴天時(m3/日) | 0.0 | 0.0 |
| | 雨天時(m3/分) | 0.0 | 0.0 |
| | 現在最大処理水量 | | |
| | 晴天時(m3/日) | 1,946.0 | 1,946.0 |
| | 雨天時(m3/分) | 0.0 | 0.0 |
| | 現在晴天時平均処理水量(m3/日) | 1,767.0 | 1,767.0 |
| | 年間総処理水量(m3) | 648,581.0 | 648,581.0 |
| | 内 汚水処理水量(m3) A | 648,581.0 | 648,581.0 |
| | 訳 雨水処理水量(m3) | 0.0 | 0.0 |
| | 年間有収水量(m3) B | 526,058.0 | 531,967.0 |
| 費用分析 | 有収率(B/A×100)(%) | 81.1 | 82.0 |
| | 施設利用率(%) | — | — |
| | 汚水処理費 | 132,806 | 138,452 |
| | うち 維持管理費 | 53,883 | 59,473 |
| | 資本費 | 78,923 | 78,979 |
| | 雨水処理費 | 0 | 0 |
| | その他 | 1,486 | 1,079 |
| 料金 | 計 | 134,292 | 139,531 |
| | 経費回収率(%) | 52.5 | 51.0 |
| | 有収水量1m3当り | | |
| | 使用料 | | |
| | 家庭用20m3/月使用料(円) | 2,160 | 2,160 |
| | 現行料金実施年月日 | 平成19年04月01日 | 平成19年04月01日 |
| | 使用料単価(円銭) | 132.58 | 132.85 |
| | 処理原価(円銭) ※ | 252.46 | 260.26 |
| | うち 維持管理費(円銭) | 102.43 | 111.80 |
| | 資本費(円銭) | 150.03 | 148.47 |
| 料金 | 使用料体系 | 従量制 累進制 | 従量制 累進制 |
| | 受益者負担金 | | |
| | 負担率(%) | 218.6 | 880.0 |
| | m ³ 当たり単価(円) | 900 | 900 |
| 職員数 | 負担金制度採用年月日 | 昭和56年04月01日 | 昭和56年04月01日 |
| | 損益勘定所属職員(人) | 2 | 2 |
| | 資本勘定所属職員(人) | 1 | 1 |
| 計(人) | | 3 | 3 |

| 項目 | 年度 | 平成26年度 | 平成27年度 |
|--------------------|-----------------|----------|----------|
| 収益的収支 | 総収益 A | 89,657 | 111,278 |
| | うち 営業収益 | 69,753 | 71,035 |
| | うち 料金収入 | 69,746 | 70,674 |
| | うち 雨水処理負担金 | 0 | 0 |
| | うち 受託工事収益 | 0 | 0 |
| | うち 営業外収益 | 19,904 | 40,243 |
| | うち 他会計繰入金 | 3,228 | 2,858 |
| | 総費用 B | 78,633 | 82,295 |
| | うち 営業費用 | 55,213 | 60,397 |
| | うち 職員給与費 | 13,278 | 14,449 |
| 資本的収支 | うち 受託工事費 | 0 | 0 |
| | うち 営業外費用 | 23,420 | 21,898 |
| | うち 支払利息 | 23,420 | 21,898 |
| | 収支差引(A-B) C | 11,024 | 28,983 |
| | 資本的収入 D | 30,573 | 41,976 |
| | うち 地方債 | 6,500 | 10,100 |
| | うち 他会計補助金 | 1 | 1 |
| | 資本的支出 E | 73,173 | 70,959 |
| | うち 建設改良費 | 17,514 | 13,723 |
| | うち 地方債償還金 | 55,659 | 57,236 |
| 繰入金 | うち 他会計への繰出金 | 0 | 0 |
| | 収支差引(D-E) G | △ 42,600 | △ 28,983 |
| | 収支再差引(C+G) H | △ 31,576 | 0 |
| | 積立金 I | 0 | 0 |
| | 前年度からの繰越金 J | 31,576 | 0 |
| | 前年度繰上充用金 K | 0 | 0 |
| | 形式収支(H-I+J-K) L | 0 | 0 |
| | 翌年度に繰越すべき財源 M | 0 | 0 |
| | 実質収支(L-M) | | |
| | 黒字 | 0 | 0 |
| | 赤字(△) | 0 | 0 |
| 収益的収支比率(%) A/(B+F) | | 66.8 | 79.8 |
| 赤字比率(%) | | — | — |
| 地方債現在高 | | 850,987 | 803,852 |
| 支出決算規模 | | 151,806 | 153,254 |
| 繰入金 | 当年度繰入金合計 | 3,229 | 2,859 |
| | うち 収益的収支基準内繰入金 | 3,228 | 2,858 |
| | うち 収益的収支基準外繰入金 | 0 | 0 |
| | うち 資本的収支基準内繰入金 | 1 | 1 |
| | うち 資本的収支基準外繰入金 | 0 | 0 |

下水道事業(特定環境保全公共下水道)の経営状況(法非適)

団体名: 栄町

(金額:千円)

| | | | |
|-----------|-------------------|-------------------------|-------------|
| 建設事業開始年月日 | | 平成04年04月01日 | |
| 供用開始年月日 | | 平成11年04月01日 | |
| 流域下水道接続関係 | | 他事業(流域下水道を除く。)に接続 | |
| 排除方式別 | | 分流式 | |
| 項目 | 年度 | 平成26年度 | 平成27年度 |
| 普及状況 | 行政区域内人口(人) A | 21,656 | 21,482 |
| | 現在排水区域内人口(人) | 563 | 536 |
| | 現在処理区域内人口(人) B | 563 | 536 |
| | 普及率(%) B/A | 2.6 | 2.5 |
| | 現在水洗便所設置済人口(人) C | 396 | 383 |
| | 水洗化率(%) C/B | 70.3 | 71.5 |
| | 市街地面積(ha) | 126.0 | 126.0 |
| | 現在排水区域面積(ha) | 44.0 | 44.0 |
| | 現在処理区域面積(ha) | 44.0 | 44.0 |
| 事業費 | 総事業費(千円) | 1,066,751 | 1,067,112 |
| | 同 国庫補助金(千円) | 338,632 | 338,632 |
| | 財 地方債(千円) | 462,300 | 468,600 |
| | 源 受益者負担金(千円) | 59,206 | 59,684 |
| | その他(千円) | 206,613 | 200,196 |
| 処理場等 | 補助対象事業費(千円) | 608,776 | 634,873 |
| | 下水管布設延長(km) | 9.00 | 9.00 |
| | 合流管比率 | 0.000 | 0.000 |
| | 終末処理場数(箇所) | 1 | 1 |
| | 現在処理能力 | 晴天時(m3/日) | 0.0 |
| | | 雨天時(m3/分) | 0.0 |
| | 現在最大処理水量 | 晴天時(m3/日) | 143.0 |
| | | 雨天時(m3/分) | 0.0 |
| | 現在晴天時平均処理水量(m3/日) | | 113.0 |
| | 年間総処理水量(m3) | | 42,036.0 |
| | 内 汚水処理水量(m3) A | 42,036.0 | 40,856.0 |
| | | | |
| | 外 雨水処理水量(m3) | 0.0 | 0.0 |
| | | | |
| | 年間有収水量(m3) B | 34,134.0 | 33,339.0 |
| 費用分析 | 有収率(B/A×100)(%) | 81.2 | 81.6 |
| | 施設利用率(%) | — | — |
| | 汚水処理費 | 29,128 | 29,952 |
| | うち 維持管理費 | 6,910 | 7,100 |
| | | | |
| | うち 資本費 | 22,218 | 22,852 |
| | | | |
| 料金 | 雨水処理費 | 0 | 0 |
| | その他 | 1,260 | 1,467 |
| | 計 | 30,388 | 31,419 |
| | 経費回収率(%) | 17.3 | 15.5 |
| | 使用料 | 家庭用20m3/月使用料(円) | 2,484 |
| | | 現行料金実施年月日 | 平成26年04月01日 |
| | | 使用料単価(円/銭) | 147.51 |
| | | 有収水量1m3当り 処理原価(円/銭) ※ | 853.34 |
| | | うち 維持管理費(円/銭) | 202.44 |
| | | うち 資本費(円/銭) | 650.91 |
| | 使用料体系 | | 従量制 累進制 |
| | 受益者負担金 | 負担率(%) | 6.2 |
| | | m ³ 当たり単価(円) | 470 |
| | | 負担金制度採用年月日 | 昭和57年04月01日 |
| 職員数 | 損益勘定所属職員(人) | 1 | 1 |
| | 資本勘定所属職員(人) | 1 | 1 |
| | 計(人) | 2 | 2 |

| | | | |
|-------|--------------------|-------------|---------|
| 項目 | 年度 | 平成26年度 | 平成27年度 |
| 収益的収支 | 総収益 A | 5,035 | 4,650 |
| | うち 営業収益 | 5,035 | 4,650 |
| | | 料金収入 | 5,035 |
| | | 雨水処理負担金 | 0 |
| | | 受託工事収益 | 0 |
| | | 営業外収益 | 0 |
| | うち 他会計繰入金 | 0 | 0 |
| | 総費用 B | 14,213 | 14,134 |
| | うち 営業費用 | 6,910 | 7,100 |
| | | 職員給与費 | 398 |
| | | 受託工事費 | 0 |
| | | 営業外費用 | 7,303 |
| 資本的収支 | うち 支払利息 | 7,303 | 7,034 |
| | 収支差引(A-B) C | △ 9,178 | △ 9,484 |
| | 資本的収入 D | 25,709 | 27,130 |
| | うち 地方債 | 5,400 | 6,300 |
| | | 他会計補助金 | 18,727 |
| | 資本的支出 E | 16,531 | 17,646 |
| | うち 建設改良費 | 356 | 361 |
| | | 地方債償還金 | 16,175 |
| | | 他会計への繰出金 | 0 |
| | 収支差引(D-E) G | 9,178 | 9,484 |
| 繰入金 | 収支再差引(C+G) H | 0 | 0 |
| | 積立金 I | 0 | 0 |
| | 前年度からの繰越金 J | 0 | 0 |
| | 前年度繰上充用金 K | 0 | 0 |
| | 形式収支(H-I+J-K) L | 0 | 0 |
| | 翌年度に繰越すべき財源 M | 0 | 0 |
| | 実質収支(L-M) | 黒字 | 0 |
| | | 赤字(△) | 0 |
| | 収益的収支比率(%) A/(B+F) | 16.6 | 14.8 |
| | 赤字比率(%) | — | — |
| 繰入金 | 地方債現在高 | 391,150 | 380,165 |
| | 支出決算規模 | 30,744 | 31,780 |
| | 当年度繰入金合計 | 18,727 | 20,033 |
| | うち 収益的収支基準内繰入金 | 0 | 0 |
| | | 収益的収支基準外繰入金 | 0 |
| | うち 資本的収支基準内繰入金 | 0 | 0 |
| | うち 資本的収支基準外繰入金 | 18,727 | 20,033 |

下水道事業(特定環境保全公共下水道)の経営状況(法非適)

団体名: 芝山町

(金額:千円)

| | | | | | |
|-----------|-------------------|-------------------------|-----------------|-------------|-------------|
| 建設事業開始年月日 | | | 平成10年10月22日 | | |
| 供用開始年月日 | | | 平成17年03月31日 | | |
| 流域下水道接続関係 | | | 単独で終末処理を行っている事業 | | |
| 排除方式別 | | | 分流式 | | |
| 項目 | | 年度 | 平成26年度 | 平成27年度 | |
| 普及状況 | 行政区域内人口(人) A | | 7,643 | 7,582 | |
| | 現在排水区域内人口(人) | | 1,522 | 826 | |
| | 現在処理区域内人口(人) B | | 1,522 | 826 | |
| | 普及率(%) B/A | | 19.9 | 10.9 | |
| | 現在水洗便所設置済人口(人) C | | 1,024 | 611 | |
| | 水洗化率(%) C/B | | 67.3 | 74.0 | |
| | 市街地面積(ha) | | 0.0 | 0.0 | |
| | 現在排水区域面積(ha) | | 125.0 | 66.0 | |
| | 現在処理区域面積(ha) | | 125.0 | 66.0 | |
| 事業費 | 総事業費(千円) | | 7,029,992 | 3,805,244 | |
| | 同上 財源 | 国庫補助金(千円) | 2,618,604 | 1,399,049 | |
| | | 地方債(千円) | 2,327,400 | 1,233,748 | |
| | | 受益者負担金(千円) | 122,502 | 64,914 | |
| | | その他(千円) | 1,961,486 | 1,107,533 | |
| | | 補助対象事業費(千円) | 4,595,829 | 2,453,185 | |
| 処理場等 | 下水管布設延長(km) | | 32.00 | 19.00 | |
| | 合流管比率 | | 0.000 | 0.000 | |
| | 終末処理場数(箇所) | | 1 | 1 | |
| | 現在処理能力 | 晴天時(m3/日) | 1,000.0 | 1,000.0 | |
| | | 雨天時(m3/分) | 0.0 | 0.0 | |
| | 現在最大処理水量 | 晴天時(m3/日) | 469.0 | 440.0 | |
| | | 雨天時(m3/分) | 0.0 | 0.0 | |
| | 現在晴天時平均処理水量(m3/日) | | 370.0 | 363.0 | |
| | 年間総処理水量(m3) | | 135,152.0 | 62,513.0 | |
| | 内訳 | 汚水処理水量(m3) A | 135,152.0 | 62,513.0 | |
| | | 雨水処理水量(m3) | 0.0 | 0.0 | |
| | 年間有収水量(m3) B | | 135,152.0 | 62,513.0 | |
| | 有収率(B/A×100)(%) | | 100.0 | 100.0 | |
| 施設利用率(%) | | 37.0 | 36.3 | | |
| 費用分析 | 汚水処理費 | | 149,523 | 71,705 | |
| | うち | 維持管理費 | 38,388 | 16,976 | |
| | | 資本費 | 111,135 | 54,729 | |
| | 雨水処理費 | | 0 | 0 | |
| | その他 | | 21,435 | 9,541 | |
| | 計 | | 170,958 | 81,246 | |
| | 経費回収率(%) | | 14.0 | 14.5 | |
| 料金 | 使用料 | 家庭用20m3/月使用料(円) | 3,780 | 3,780 | |
| | | 現行料金実施年月日 | | 平成16年12月20日 | 平成16年12月20日 |
| | | 有収水量 1m3 当り | 使用料単価(円銭) | 154.81 | 166.16 |
| | | | 処理原価(円銭) ※ | 1,106.33 | 1,147.04 |
| | | | うち | 維持管理費(円銭) | 284.04 |
| | | 資本費(円銭) | | 822.30 | 875.48 |
| | | 使用料体系 | | 従量制 定額制 | 従量制 定額制 |
| | 受益者 負担金 | 負担率(%) | 0.9 | 2.9 | |
| | | m ³ 当たり単価(円) | 0 | 0 | |
| | | 負担金制度採用年月日 | 平成16年12月20日 | 平成16年12月20日 | |
| 職員数 | 損益勘定所属職員(人) | | 1 | 1 | |
| | 資本勘定所属職員(人) | | 2 | 2 | |
| | 計(人) | | 3 | 3 | |

| 項目 | 年度 | 平成26年度 | 平成27年度 |
|-------|--------------------|-------------|---------|
| 収益的収支 | 総収益 A | 59,823 | 26,536 |
| | うち | 営業収益 | 20,923 |
| | | 料金収入 | 10,387 |
| | | 雨水処理負担金 | 20,923 |
| | | 受託工事収益 | 10,387 |
| | | 営業外収益 | 0 |
| | うち | 他会計繰入金 | 0 |
| | 総費用 B | 38,900 | 16,149 |
| | うち | 営業費用 | 38,705 |
| | | 職員給与費 | 16,032 |
| | | 受託工事費 | 38,923 |
| | | 営業外費用 | 26,517 |
| | | 支払利息 | 16,976 |
| 資本的収支 | 収支差引(A-B) C | 38,388 | 16,976 |
| | 資本的収入 D | 7,514 | 3,287 |
| | うち | 地方債 | 0 |
| | | 他会計補助金 | 0 |
| | | 資本的支出 E | 21,435 |
| | うち | 建設改良費 | 9,541 |
| | | 地方債償還金 | 21,435 |
| | | 他会計への繰出金 | 9,541 |
| | 収支差引(D-E) G | 21,435 | 9,541 |
| | 収支再差引(C+G) H | 0 | 19 |
| 繰入金 | 積立金 I | 320,531 | 137,179 |
| | 前年度からの繰越金 J | 70,000 | 23,500 |
| | 前年度繰上充用金 K | 187,666 | 74,654 |
| | 形式収支(H-I+J-K) L | 297,782 | 140,261 |
| | 翌年度に繰越すべき財源 M | 165,527 | 80,518 |
| | 実質収支(L-M) | 地方債償還金 | 54,729 |
| | | 他会計への繰出金 | 0 |
| | 収支差引(D-E) G | 22,749 | △ 3,082 |
| | 収支再差引(C+G) H | 22,749 | △ 3,063 |
| | 積立金 I | 0 | 0 |
| 繰入金 | 前年度からの繰越金 J | 70 | 10,724 |
| | 前年度繰上充用金 K | 0 | 0 |
| | 形式収支(H-I+J-K) L | 22,819 | 7,661 |
| | 翌年度に繰越すべき財源 M | 22,318 | 0 |
| | 実質収支(L-M) | 黒字 | 501 |
| | | 赤字(△) | 0 |
| | 収益的収支比率(%) A/(B+F) | 35.0 | 32.7 |
| | 赤字比率(%) | — | — |
| | 地方債現在高 | 1,378,595 | 619,531 |
| | 支出決算規模 | 357,605 | 166,778 |
| 繰入金 | 当年度繰入金合計 | 226,371 | 90,686 |
| | うち | 収益的収支基準内繰入金 | 21,435 |
| | | 収益的収支基準外繰入金 | 9,541 |
| | うち | 資本的収支基準内繰入金 | 17,270 |
| | | 資本的収支基準外繰入金 | 6,491 |
| 繰入金 | 資本的収支基準内繰入金 | 0 | 0 |
| | 資本的収支基準外繰入金 | 187,666 | 74,654 |

下水道事業(特定環境保全公共下水道)の経営状況(法非適)

団体名: 長生村

(金額:千円)

| | | | | | |
|-----------|-------------------|-------------------------|-------------|-------------|---------|
| 建設事業開始年月日 | | 平成05年06月21日 | | | |
| 供用開始年月日 | | 平成09年10月01日 | | | |
| 流域下水道接続関係 | | 単独で終末処理を行っている事業 | | | |
| 排除方式別 | | 分流式 | | | |
| 項目 | 年度 | 平成26年度 | 平成27年度 | | |
| 普及状況 | 行政区域内人口(人) A | 14,753 | 14,681 | | |
| | 現在排水区域内人口(人) | 4,921 | 5,062 | | |
| | 現在処理区域内人口(人) B | 4,921 | 5,062 | | |
| | 普及率(%) B/A | 33.4 | 34.5 | | |
| | 現在水洗便所設置済人口(人) C | 3,711 | 3,823 | | |
| | 水洗化率(%) C/B | 75.4 | 75.5 | | |
| | 市街地面積(ha) | 0.0 | 0.0 | | |
| | 現在排水区域面積(ha) | 242.0 | 278.0 | | |
| | 現在処理区域面積(ha) | 242.0 | 278.0 | | |
| 事業費 | 総事業費(千円) | 12,179,081 | 12,464,358 | | |
| | 同上財源 | 国庫補助金(千円) | 4,496,700 | 4,576,280 | |
| | | 地方債(千円) | 6,356,700 | 6,526,800 | |
| | | 受益者負担金(千円) | 763,405 | 789,547 | |
| | | その他(千円) | 562,276 | 571,731 | |
| | | 補助対象事業費(千円) | 8,726,256 | 8,885,416 | |
| 処理場等 | 下水管布設延長(km) | 79.00 | 82.00 | | |
| | 合流管比率 | 0.000 | 0.000 | | |
| | 終末処理場数(箇所) | 1 | 1 | | |
| | 現在処理能力 | 晴天時(m3/日) | 2,940.0 | 2,940.0 | |
| | | 雨天時(m3/分) | 0.0 | 0.0 | |
| | 現在最大処理水量 | 晴天時(m3/日) | 1,718.0 | 1,827.0 | |
| | | 雨天時(m3/分) | 0.0 | 0.0 | |
| | 現在晴天時平均処理水量(m3/日) | | 1,370.0 | 1,540.0 | |
| | 年間総処理水量(m3) | | 512,875.0 | 576,235.0 | |
| | 内訳 | 汚水処理水量(m3) A | 512,875.0 | 576,235.0 | |
| | | 雨水処理水量(m3) | 0.0 | 0.0 | |
| | 年間有収水量(m3) B | | 325,566.0 | 366,392.0 | |
| | 有収率(B/A×100)(%) | | 63.5 | 63.6 | |
| | 施設利用率(%) | | 46.6 | 52.4 | |
| 費用分析 | 汚水処理費 | 219,028 | 246,522 | | |
| | うち | 維持管理費 | 71,508 | 67,285 | |
| | | 資本費 | 147,520 | 179,237 | |
| | 雨水処理費 | 0 | 0 | | |
| | その他 | 131,477 | 115,462 | | |
| | 計 | 350,505 | 361,984 | | |
| | 経費回収率(%) | 22.6 | 23.9 | | |
| 料金 | 使用料 | 家庭用20m3/月使用料(円) | 2,310 | 2,310 | |
| | | 現行料金実施年月日 | 平成08年03月11日 | 平成08年03月11日 | |
| | | 有収水量1m3当り | 使用料単価(円銭) | 151.82 | 160.85 |
| | | | 処理原価(円銭) ※ | 672.76 | 672.84 |
| | | | うち | 維持管理費(円銭) | 219.64 |
| | | 資本費(円銭) | | 453.12 | 489.19 |
| | | 使用料体系 | | 従量制 累進制 | 従量制 累進制 |
| | 受益者負担金 | 負担率(%) | 14.3 | 12.3 | |
| | | m ³ 当たり単価(円) | 0 | 0 | |
| | | 負担金制度採用年月日 | 平成08年03月11日 | 平成08年03月11日 | |
| 職員数 | 損益勘定所属職員(人) | 0 | 0 | | |
| | 資本勘定所属職員(人) | 3 | 3 | | |
| | 計(人) | 3 | 3 | | |

| 項目 | 年度 | 平成26年度 | 平成27年度 |
|-------|--------------------|--------------|-----------|
| 収益的収支 | 総収益 A | | 158,574 |
| | うち | 営業収益 | |
| | | 料金収入 | |
| | | 雨水処理負担金 | |
| | | 受託工事収益 | |
| | | 営業外収益 | |
| | うち | 他会計繰入金 | |
| | | 総費用 B | |
| | うち | 営業費用 | |
| | | 職員給与費 | |
| | | 受託工事費 | |
| | | 営業外費用 | |
| | | 支払利息 | |
| 資本的収支 | 収支差引(A-B) C | | 0 |
| | うち | 資本的収入 D | |
| | | 地方債 | |
| | | 他会計補助金 | |
| | | 資本的支出 E | |
| | | 建設改良費 | |
| | うち | 地方債償還金 F | |
| | | 他会計への繰出金 | |
| | うち | 収支差引(D-E) G | |
| | | 収支再差引(C+G) H | |
| 繰入金 | 積立金 I | | 0 |
| | 前年度からの繰越金 J | | 5,728 |
| | 前年度繰上充用金 K | | 0 |
| | 形式収支(H-I+J-K) L | | 5,761 |
| | 翌年度に繰越すべき財源 M | | 0 |
| | 実質収支(L-M) | 黒字 | |
| | | 赤字(△) | |
| | 収益的収支比率(%) A/(B+F) | | 45.2 |
| | 赤字比率(%) | | — |
| | 地方債現在高 | | 4,187,636 |
| 繰入金 | 支出決算規模 | | 744,637 |
| | 当年度繰入金合計 | | 330,000 |
| | うち | 収益的収支基準内繰入金 | |
| | | 収益的収支基準外繰入金 | |
| | うち | 資本的収支基準内繰入金 | |
| | | 資本的収支基準外繰入金 | |

下水道事業(農業集落排水)の経営状況(法非適)

団体名: 千葉市

(金額:千円)

| | | | | | |
|------------|-------------------|-----------------|-------------|-------------|-------------|
| 建設事業開始年月日 | | | 昭和63年04月07日 | | |
| 供用開始年月日 | | | 平成04年06月01日 | | |
| 流域下水道接続関係 | | | その他 | | |
| 排除方式別 | | | 分流式 | | |
| 項目 | | 年度 | 平成26年度 | 平成27年度 | |
| 普及状況 | 行政区域内人口(人) A | | 962,554 | 964,830 | |
| | 現在排水区域内人口(人) | | 6,081 | 5,342 | |
| | 現在処理区域内人口(人) B | | 6,081 | 5,342 | |
| | 普及率(%) B/A | | 0.6 | 0.6 | |
| | 現在水洗便所設置済人口(人) C | | 4,736 | 4,378 | |
| | 水洗化率(%) C/B | | 77.9 | 82.0 | |
| | 市街地面積(ha) | | 12,881.0 | 12,881.0 | |
| | 現在排水区域面積(ha) | | 360.0 | 375.0 | |
| | 現在処理区域面積(ha) | | 360.0 | 375.0 | |
| 事業費 | 同上財源 | 総事業費(千円) | 19,754,113 | 20,248,032 | |
| | | 国庫補助金(千円) | 6,539,131 | 6,539,931 | |
| | | 地方債(千円) | 6,869,900 | 6,869,900 | |
| | | 受益者負担金(千円) | 166,695 | 167,805 | |
| | | その他(千円) | 6,178,387 | 6,670,396 | |
| | 補助対象事業費(千円) | | 12,727,128 | 12,727,128 | |
| 処理場等 | 下水管布設延長(km) | | 118.00 | 118.00 | |
| | 合流管比率 | | 0.000 | 0.000 | |
| | 終末処理場数(箇所) | | 9 | 9 | |
| | 現在処理能力 | 晴天時(m3/日) | 2,756.0 | 2,756.0 | |
| | | 雨天時(m3/分) | 0.0 | 0.0 | |
| | 現在最大処理水量 | 晴天時(m3/日) | 2,756.0 | 2,756.0 | |
| | | 雨天時(m3/分) | 0.0 | 0.0 | |
| | 現在晴天時平均処理水量(m3/日) | | 1,632.0 | 1,632.0 | |
| | 年間総処理水量(m3) | | 557,407.0 | 551,550.0 | |
| | 内訳 | 汚水処理水量(m3) A | 557,407.0 | 551,550.0 | |
| | | 雨水処理水量(m3) | 0.0 | 0.0 | |
| | 年間有収水量(m3) B | | 557,407.0 | 551,550.0 | |
| | 有収率(B/A×100)(%) | | 100.0 | 100.0 | |
| 施設利用率(%) | | 59.2 | 59.2 | | |
| 費用分析 | 汚水処理費 | | 261,716 | 272,990 | |
| | うち | 維持管理費 | 120,871 | 132,145 | |
| | | 資本費 | 140,845 | 140,845 | |
| | 雨水処理費 | | 0 | 0 | |
| | その他 | | 214,239 | 214,254 | |
| | 計 | | 475,955 | 487,244 | |
| | 経費回収率(%) | | 23.5 | 23.4 | |
| 料金 | 使用料 | 家庭用20m3/月使用料(円) | 2,845 | 2,845 | |
| | | 現行料金実施年月日 | | 平成26年04月01日 | 平成26年04月01日 |
| | | 有収水量1m3当り | 使用料単価(円銭) | 110.19 | 115.80 |
| | | | 処理原価(円銭) ※ | 469.52 | 494.95 |
| | | | うち維持管理費(円銭) | 216.85 | 239.59 |
| | | うち資本費(円銭) | 252.68 | 255.36 | |
| | | 使用料体系 | | 定額制 | 定額制 |
| | 受益者負担金 | 負担率(%) | 1.0 | 0.2 | |
| | | 戸当たり単価(円) | 100,000 | 100,000 | |
| 負担金制度採用年月日 | | 平成05年04月01日 | 平成05年04月01日 | | |
| 職員数 | 損益勘定所属職員(人) | | 3 | 3 | |
| | 資本勘定所属職員(人) | | 0 | 0 | |
| | 計(人) | | 3 | 3 | |

| 項目 | 年度 | 平成26年度 | 平成27年度 |
|-------|--------------------|-------------|-----------|
| 収益的収支 | 総収益 A | | 219,962 |
| | うち | 営業収益 | 61,423 |
| | | 料金収入 | 61,423 |
| | | 雨水処理負担金 | 0 |
| | | 受託工事収益 | 0 |
| | | 営業外収益 | 158,539 |
| | うち | 他会計繰入金 | 158,539 |
| | 総費用 B | | 219,962 |
| | うち | 営業費用 | 124,540 |
| | | 職員給与費 | 18,410 |
| | | 受託工事費 | 0 |
| | | 営業外費用 | 95,422 |
| | | 支払利息 | 95,422 |
| 資本的収支 | 収支差引(A-B) C | | 0 |
| | 資本的収入 D | | 255,993 |
| | うち | 地方債 | 0 |
| | | 他会計補助金 | 255,993 |
| | 資本的支出 E | | 255,993 |
| | うち | 建設改良費 | 0 |
| | | 地方債償還金 | 255,993 |
| | | 他会計への繰出金 | 0 |
| | 収支差引(D-E) G | | 0 |
| | 収支再差引(C+G) H | | 0 |
| 繰入金 | 積立金 I | | 0 |
| | 前年度からの繰越金 J | | 0 |
| | 前年度繰上充用金 K | | 0 |
| | 形式収支(H-I+J-K) L | | 0 |
| | 翌年度に繰越すべき財源 M | | 0 |
| | 実質収支(L-M) | 黒字 | 0 |
| | | 赤字(△) | 0 |
| | 収益的収支比率(%) A/(B+F) | | 46.2 |
| | 赤字比率(%) | | — |
| | 地方債現在高 | | 4,336,481 |
| 繰入金 | 支出決算規模 | | 475,955 |
| | 当年度繰入金合計 | | 413,932 |
| | うち | 収益的収支基準内繰入金 | 158,539 |
| | | 収益的収支基準外繰入金 | 0 |
| | うち | 資本的収支基準内繰入金 | 318 |
| | うち | 資本的収支基準外繰入金 | 255,075 |

下水道事業(農業集落排水)の経営状況(法非適)

団体名: 茂原市

(金額:千円)

| | | | |
|-----------|-------------------|-----------------|-------------|
| 建設事業開始年月日 | | 平成04年09月08日 | |
| 供用開始年月日 | | 平成09年04月01日 | |
| 流域下水道接続関係 | | 単独で終末処理を行っている事業 | |
| 排除方式別 | | 分流式 | |
| 項目 | 年度 | 平成26年度 | 平成27年度 |
| 普及状況 | 行政区域内人口(人) A | 91,646 | 91,078 |
| | 現在排水区域内人口(人) | 7,467 | 7,383 |
| | 現在処理区域内人口(人) B | 7,467 | 7,383 |
| | 普及率(%) B/A | 8.1 | 8.1 |
| | 現在水洗便所設置済人口(人) C | 6,969 | 6,999 |
| | 水洗化率(%) C/B | 93.3 | 94.8 |
| | 市街地面積(ha) | 1,458.0 | 1,458.0 |
| | 現在排水区域面積(ha) | 1138.0 | 1138.0 |
| 事業費 | 現在処理区域面積(ha) | 1138.0 | 1138.0 |
| | 総事業費(千円) | 14,248,864 | 14,252,094 |
| | 同 国庫補助金(千円) | 5,425,108 | 5,425,108 |
| | 財 地方債(千円) | 4,308,000 | 4,308,000 |
| | 源 受益者負担金(千円) | 1,199,213 | 1,199,213 |
| | その他(千円) | 3,316,543 | 3,319,773 |
| | 補助対象事業費(千円) | 10,837,260 | 10,837,260 |
| 処理場等 | 下水管布設延長(km) | 82.00 | 82.00 |
| | 合流管比率 | 0.000 | 0.000 |
| | 終末処理場数(箇所) | 3 | 3 |
| | 現在処理能力 | | |
| | 晴天時(m3/日) | 2,970.0 | 2,970.0 |
| | 雨天時(m3/分) | 0.0 | 0.0 |
| | 現在最大処理水量 | | |
| | 晴天時(m3/日) | 1,725.0 | 2,143.0 |
| | 雨天時(m3/分) | 0.0 | 0.0 |
| | 現在晴天時平均処理水量(m3/日) | 1,591.0 | 1,591.0 |
| | 年間総処理水量(m3) | 581,777.0 | 583,600.0 |
| | 内 汚水処理水量(m3) A | 581,777.0 | 583,600.0 |
| | 訳 雨水処理水量(m3) | 0.0 | 0.0 |
| | 年間有収水量(m3) B | 563,927.0 | 558,389.0 |
| 費用分析 | 有収率(B/A×100)(%) | 96.9 | 95.7 |
| | 施設利用率(%) | 53.6 | 53.6 |
| | 汚水処理費 | 205,943 | 197,520 |
| | うち 維持管理費 | 122,256 | 113,126 |
| | 資本費 | 83,687 | 84,394 |
| | 雨水処理費 | 0 | 0 |
| | その他 | 160,918 | 163,818 |
| | 計 | 366,861 | 361,338 |
| 料金 | 経費回収率(%) | 59.7 | 61.9 |
| | 家庭用20m3/月使用料(円) | 3,780 | 3,780 |
| | 現行料金実施年月日 | 平成18年07月01日 | 平成18年07月01日 |
| | 使用料単価(円/銭) | 218.00 | 219.08 |
| | 有収水量1m3当り | | |
| | 処理原価(円/銭) ※ | 365.19 | 353.73 |
| | うち 維持管理費(円/銭) | 216.79 | 202.59 |
| | 資本費(円/銭) | 148.40 | 151.14 |
| | 使用料体系 | 従量制 累進制 定額制 | 従量制 累進制 定額制 |
| | 受益者負担金 | | |
| 職員数 | 負担率(%) | 0.0 | 0.0 |
| | 戸当たり単価(円) | 500,000 | 500,000 |
| | 負担金制度採用年月日 | 平成03年03月22日 | 平成03年03月22日 |
| | 損益勘定所属職員(人) | 2 | 2 |
| | 資本勘定所属職員(人) | 0 | 0 |
| | 計(人) | 2 | 2 |

| 項目 | 年度 | 平成26年度 | 平成27年度 |
|-------|--------------------|-----------|-----------|
| 収益的収支 | 総収益 A | 275,091 | 252,855 |
| | うち 営業収益 | 122,934 | 122,332 |
| | うち 料金収入 | 122,934 | 122,332 |
| | うち 雨水処理負担金 | 0 | 0 |
| | うち 受託工事収益 | 0 | 0 |
| | うち 営業外収益 | 152,157 | 130,523 |
| | うち 他会計繰入金 | 139,169 | 130,519 |
| | 総費用 B | 183,869 | 170,459 |
| | うち 営業費用 | 120,058 | 109,614 |
| | うち 職員給与費 | 16,230 | 16,788 |
| 資本的収支 | うち 受託工事費 | 0 | 0 |
| | うち 営業外費用 | 63,811 | 60,845 |
| | うち 支払利息 | 61,613 | 57,333 |
| | 収支差引(A-B) C | 91,222 | 82,396 |
| | 資本的収入 D | 122,813 | 115,963 |
| | うち 地方債 | 70,000 | 75,000 |
| | うち 他会計補助金 | 34,680 | 35,411 |
| | 資本的支出 E | 197,475 | 194,313 |
| | うち 建設改良費 | 14,483 | 3,434 |
| | うち 地方債償還金 | 182,992 | 190,879 |
| 繰入金 | うち 他会計への繰出金 | 0 | 0 |
| | 収支差引(D-E) G | △ 74,662 | △ 78,350 |
| | 収支再差引(C+G) H | 16,560 | 4,046 |
| | 積立金 I | 0 | 0 |
| | 前年度からの繰越金 J | 5,899 | 22,459 |
| | 前年度繰上充用金 K | 0 | 0 |
| | 形式収支(H-I+J-K) L | 22,459 | 26,505 |
| | 翌年度に繰越すべき財源 M | 0 | 0 |
| | 実質収支(L-M) | 22,459 | 26,505 |
| | 黒字 | 22,459 | 26,505 |
| 繰入金 | 赤字(△) | 0 | 0 |
| | 収益的収支比率(%) A/(B+F) | 75.0 | 70.0 |
| | 赤字比率(%) | — | — |
| | 地方債現在高 | 2,603,866 | 2,487,984 |
| | 支出決算規模 | 381,344 | 364,772 |
| | 当年度繰入金合計 | 173,849 | 165,930 |
| | うち 収益的収支基準内繰入金 | 126,238 | 128,407 |
| | うち 収益的収支基準外繰入金 | 12,931 | 2,112 |
| | うち 資本的収支基準内繰入金 | 34,680 | 35,411 |
| | うち 資本的収支基準外繰入金 | 0 | 0 |

下水道事業(農業集落排水)の経営状況(法非適)

団体名: 成田市

(金額:千円)

| | | | |
|-----------|-------------------|-----------------|-------------|
| 建設事業開始年月日 | | 平成07年06月30日 | |
| 供用開始年月日 | | 平成11年06月14日 | |
| 流域下水道接続関係 | | 単独で終末処理を行っている事業 | |
| 排除方式別 | | 分流式 | |
| 項目 | 年度 | 平成26年度 | 平成27年度 |
| 普及状況 | 行政区域内人口(人) A | 134,972 | 131,901 |
| | 現在排水区域内人口(人) | 2,863 | 2,811 |
| | 現在処理区域内人口(人) B | 2,863 | 2,811 |
| | 普及率(%) B/A | 2.1 | 2.1 |
| | 現在水洗便所設置済人口(人) C | 1,829 | 1,807 |
| | 水洗化率(%) C/B | 63.9 | 64.3 |
| | 市街地面積(ha) | 2,178.0 | 2,178.0 |
| | 現在排水区域面積(ha) | 172.0 | 172.0 |
| | 現在処理区域面積(ha) | 172.0 | 172.0 |
| 事業費 | 総事業費(千円) | 7,452,444 | 7,452,444 |
| | 同 国庫補助金(千円) | 3,027,600 | 3,027,600 |
| | 財 地方債(千円) | 2,206,300 | 2,206,300 |
| | 源 受益者負担金(千円) | 184,460 | 184,460 |
| | その他(千円) | 2,034,084 | 2,034,084 |
| 処理場等 | 補助対象事業費(千円) | 6,045,220 | 6,045,220 |
| | 下水管布設延長(km) | 50.00 | 50.00 |
| | 合流管比率 | 0.000 | 0.000 |
| | 終末処理場数(箇所) | 5 | 5 |
| | 現在処理能力 | | |
| | 晴天時(m3/日) | 1,363.0 | 1,363.0 |
| | 雨天時(m3/分) | 0.0 | 0.0 |
| | 現在最大処理水量 | | |
| | 晴天時(m3/日) | 860.0 | 738.0 |
| | 雨天時(m3/分) | 0.0 | 0.0 |
| | 現在晴天時平均処理水量(m3/日) | 690.0 | 676.0 |
| | 年間総処理水量(m3) | 251,670.0 | 246,864.0 |
| | 内 汚水処理水量(m3) A | 251,670.0 | 246,864.0 |
| | 訳 雨水処理水量(m3) | 0.0 | 0.0 |
| | 年間有収水量(m3) B | 251,670.0 | 246,864.0 |
| 費用分析 | 有収率(B/A×100)(%) | 100.0 | 100.0 |
| | 施設利用率(%) | 50.6 | 49.6 |
| | 汚水処理費 | 94,653 | 95,217 |
| | うち 維持管理費 | 57,032 | 57,595 |
| | 資本費 | 37,621 | 37,622 |
| | 雨水処理費 | 0 | 0 |
| | その他 | 67,850 | 67,850 |
| 料金 | 計 | 162,503 | 163,067 |
| | 経費回収率(%) | 34.6 | 34.8 |
| | 家庭用20m3/月使用料(円) | 3,780 | 3,780 |
| | 現行料金実施年月日 | 平成10年12月18日 | 平成10年12月18日 |
| | 有収水量1m3当り | | |
| | 使用料単価(円銭) | 130.17 | 134.08 |
| | 処理原価(円銭) ※ | 376.10 | 385.71 |
| | うち 維持管理費(円銭) | 226.61 | 233.31 |
| | 資本費(円銭) | 149.49 | 152.40 |
| | 使用料体系 | 定額制 | 定額制 |
| 受益者負担金 | 負担率(%) | 0.0 | 0.0 |
| | 戸当たり単価(円) | 200,000 | 200,000 |
| | 負担金制度採用年月日 | 平成07年04月01日 | 平成07年04月01日 |
| 職員数 | 損益勘定所属職員(人) | 2 | 2 |
| | 資本勘定所属職員(人) | 0 | 0 |
| 計(人) | | 2 | 2 |

| 項目 | 年度 | 平成26年度 | 平成27年度 |
|-------|--------------------|-----------|-----------|
| 収益的収支 | 総収益 A | 100,609 | 100,949 |
| | うち 営業収益 | 32,759 | 33,099 |
| | うち 料金収入 | 32,759 | 33,099 |
| | うち 雨水処理負担金 | 0 | 0 |
| | うち 受託工事収益 | 0 | 0 |
| | うち 営業外収益 | 67,850 | 67,850 |
| | うち 他会計繰入金 | 67,850 | 67,850 |
| | 総費用 B | 87,459 | 86,432 |
| | うち 営業費用 | 57,032 | 57,595 |
| | うち 職員給与費 | 17,415 | 14,213 |
| 資本的収支 | うち 受託工事費 | 0 | 0 |
| | うち 営業外費用 | 30,427 | 28,837 |
| | うち 支払利息 | 30,427 | 28,837 |
| | 収支差引(A-B) C | 13,150 | 14,517 |
| | 資本的収入 D | 60,336 | 65,390 |
| | うち 地方債 | 0 | 0 |
| | うち 他会計補助金 | 59,326 | 64,979 |
| | 資本的支出 E | 75,045 | 76,635 |
| | うち 建設改良費 | 0 | 0 |
| | うち 地方債償還金 | 75,045 | 76,635 |
| 繰入金 | うち 他会計への繰出金 | 0 | 0 |
| | 収支差引(D-E) G | △ 14,709 | △ 11,245 |
| | 収支再差引(C+G) H | △ 1,559 | 3,272 |
| | 積立金 I | 0 | 0 |
| | 前年度からの繰越金 J | 6,610 | 5,051 |
| | 前年度繰上充用金 K | 0 | 0 |
| | 形式収支(H-I+J-K) L | 5,051 | 8,323 |
| | 翌年度に繰越すべき財源 M | 0 | 0 |
| | 実質収支(L-M) | 5,051 | 8,323 |
| | 黒字 | 5,051 | 8,323 |
| 繰入金 | 赤字(△) | 0 | 0 |
| | 収益的収支比率(%) A/(B+F) | 61.9 | 61.9 |
| | 赤字比率(%) | — | — |
| | 地方債現在高 | 1,406,838 | 1,330,202 |
| | 支出決算規模 | 162,504 | 163,067 |
| | 当年度繰入金合計 | 127,176 | 132,829 |
| | うち 収益的収支基準内繰入金 | 67,850 | 67,850 |
| | うち 収益的収支基準外繰入金 | 0 | 0 |
| | うち 資本的収支基準内繰入金 | 0 | 0 |
| | うち 資本的収支基準外繰入金 | 59,326 | 64,979 |

下水道事業(農業集落排水)の経営状況(法非適)

団体名: 佐倉市

(金額:千円)

| | | | |
|-----------|-------------------|-----------------|-------------|
| 建設事業開始年月日 | | 平成01年04月01日 | |
| 供用開始年月日 | | 平成06年06月01日 | |
| 流域下水道接続関係 | | 単独で終末処理を行っている事業 | |
| 排除方式別 | | 分流式 | |
| 項目 | 年度 | 平成26年度 | 平成27年度 |
| 普及状況 | 行政区域内人口(人) A | 177,411 | 176,976 |
| | 現在排水区域内人口(人) | 290 | 282 |
| | 現在処理区域内人口(人) B | 290 | 282 |
| | 普及率(%) B/A | 0.2 | 0.2 |
| | 現在水洗便所設置済人口(人) C | 267 | 263 |
| | 水洗化率(%) C/B | 92.1 | 93.3 |
| | 市街地面積(ha) | 1,812.0 | 2,424.0 |
| | 現在排水区域面積(ha) | 16.0 | 16.0 |
| 事業費 | 現在処理区域面積(ha) | 16.0 | 16.0 |
| | 総事業費(千円) | 804,488 | 804,488 |
| | 同 国庫補助金(千円) | 332,796 | 332,796 |
| | 上 地方債(千円) | 91,500 | 91,500 |
| | 財 受益者負担金(千円) | 47,310 | 47,310 |
| 処理場等 | 源 其他(千円) | 332,882 | 332,882 |
| | 補助対象事業費(千円) | 665,146 | 665,146 |
| | 下水管布設延長(km) | 4.00 | 4.00 |
| | 合流管比率 | 0.000 | 0.000 |
| | 終末処理場数(箇所) | 1 | 1 |
| | 現在処理能力 | | |
| | 晴天時(m3/日) | 122.0 | 122.0 |
| | 雨天時(m3/分) | 0.0 | 0.0 |
| | 現在最大処理水量 | | |
| | 晴天時(m3/日) | 225.0 | 225.0 |
| | 雨天時(m3/分) | 0.0 | 0.0 |
| | 現在晴天時平均処理水量(m3/日) | 79.0 | 80.0 |
| | 年間総処理水量(m3) | 28,870.0 | 29,026.0 |
| | 内 汚水処理水量(m3) A | 28,870.0 | 29,026.0 |
| | 訳 雨水処理水量(m3) | 0.0 | 0.0 |
| 費用分析 | 年間有収水量(m3) B | 28,870.0 | 29,026.0 |
| | 有収率(B/A×100)(%) | 100.0 | 100.0 |
| | 施設利用率(%) | 64.8 | 65.6 |
| | 汚水処理費 | 17,928 | 14,003 |
| | うち 維持管理費 | 17,928 | 14,003 |
| | 資本費 | 0 | 0 |
| | 雨水処理費 | 0 | 0 |
| | その他 | 6,741 | 6,741 |
| | 計 | 24,669 | 20,744 |
| | 経費回収率(%) | 15.5 | 19.4 |
| 料金 | 使用料 | | |
| | 家庭用20m3/月使用料(円) | 4,556 | 4,556 |
| | 現行料金実施年月日 | 平成06年04月01日 | 平成06年04月01日 |
| | 有収水量1m3当り | | |
| | 使用料単価(円銭) | 95.98 | 93.43 |
| | 処理原価(円銭) ※ | 620.99 | 482.43 |
| | うち 維持管理費(円銭) | 620.99 | 482.43 |
| | 資本費(円銭) | 0.00 | 0.00 |
| 職員数 | 使用料体系 | 定額制 | 定額制 |
| | 受益者負担金 | | |
| | 負担率(%) | 0.0 | 0.0 |
| | 戸当たり単価(円) | 415,000 | 415,000 |
| 職員数 | 負担金制度採用年月日 | ----- | ----- |
| | 損益勘定所属職員(人) | 1 | 1 |
| | 資本勘定所属職員(人) | 0 | 0 |
| 計(人) | | 1 | 1 |

| 項目 | 年度 | 平成26年度 | 平成27年度 |
|--------------------|-----------------|---------|---------|
| 収益的収支 | 総収益 A | 24,669 | 20,744 |
| | うち 営業収益 | 2,771 | 2,712 |
| | うち 料金収入 | 2,771 | 2,712 |
| | うち 雨水処理負担金 | 0 | 0 |
| | うち 受託工事収益 | 0 | 0 |
| | うち 営業外収益 | 21,898 | 18,032 |
| | うち 他会計繰入金 | 21,898 | 18,032 |
| | 総費用 B | 19,195 | 15,137 |
| | うち 営業費用 | 17,928 | 14,003 |
| | うち 職員給与費 | 7,731 | 7,901 |
| 資本的収支 | うち 受託工事費 | 0 | 0 |
| | うち 営業外費用 | 1,267 | 1,134 |
| | うち 支払利息 | 1,267 | 1,134 |
| | 収支差引(A-B) C | 5,474 | 5,607 |
| | 資本的収入 D | 0 | 0 |
| | うち 地方債 | 0 | 0 |
| | うち 他会計補助金 | 0 | 0 |
| | 資本的支出 E | 5,474 | 5,607 |
| | うち 建設改良費 | 0 | 0 |
| | うち 地方債償還金 | 5,474 | 5,607 |
| 繰入金 | うち 他会計への繰出金 | 0 | 0 |
| | 収支差引(D-E) G | △ 5,474 | △ 5,607 |
| | 収支再差引(C+G) H | 0 | 0 |
| | 積立金 I | 0 | 0 |
| | 前年度からの繰越金 J | 0 | 0 |
| | 前年度繰上充用金 K | 0 | 0 |
| | 形式収支(H-I+J-K) L | 0 | 0 |
| | 翌年度に繰越すべき財源 M | 0 | 0 |
| | 実質収支(L-M) | | |
| | 黒字 | 0 | 0 |
| | 赤字(△) | 0 | 0 |
| 収益的収支比率(%) A/(B+F) | | 100.0 | 100.0 |
| 赤字比率(%) | | — | — |
| 地方債現在高 | | 37,623 | 32,016 |
| 支出決算規模 | | 24,669 | 20,744 |
| 繰入金 | 当年度繰入金合計 | 21,898 | 18,032 |
| | うち 収益的収支基準内繰入金 | 6,741 | 6,741 |
| | うち 収益的収支基準外繰入金 | 15,157 | 11,291 |
| | うち 資本的収支基準内繰入金 | 0 | 0 |
| 繰入金 | うち 資本的収支基準外繰入金 | 0 | 0 |

下水道事業(農業集落排水)の経営状況(法非適)

団体名: 東金市

(金額:千円)

| | | | |
|-----------|-------------------|-----------------|-------------|
| 建設事業開始年月日 | | 平成07年04月15日 | |
| 供用開始年月日 | | 平成10年04月01日 | |
| 流域下水道接続関係 | | 単独で終末処理を行っている事業 | |
| 排除方式別 | | 分流式 | |
| 項目 | 年度 | 平成26年度 | 平成27年度 |
| 普及状況 | 行政区域内人口(人) A | 60,201 | 59,962 |
| | 現在排水区域内人口(人) | 4,408 | 4,370 |
| | 現在処理区域内人口(人) B | 4,408 | 4,370 |
| | 普及率(%) B/A | 7.3 | 7.3 |
| | 現在水洗便所設置済人口(人) C | 3,341 | 3,347 |
| | 水洗化率(%) C/B | 75.8 | 76.6 |
| | 市街地面積(ha) | 294.0 | 294.0 |
| | 現在排水区域面積(ha) | 234.0 | 234.0 |
| | 現在処理区域面積(ha) | 234.0 | 234.0 |
| 事業費 | 総事業費(千円) | 11,996,026 | 11,996,026 |
| | 同 国庫補助金(千円) | 4,187,865 | 4,187,865 |
| | 財 地方債(千円) | 4,536,600 | 4,536,600 |
| | 源 受益者負担金(千円) | 753,598 | 753,598 |
| | その他(千円) | 2,517,963 | 2,517,963 |
| 処理場等 | 補助対象事業費(千円) | 7,968,672 | 7,968,672 |
| | 下水管布設延長(km) | 80.00 | 80.00 |
| | 合流管比率 | 0.000 | 0.000 |
| | 終末処理場数(箇所) | 4 | 4 |
| | 現在処理能力 | | |
| | 晴天時(m3/日) | 1,953.0 | 1,953.0 |
| | 雨天時(m3/分) | 0.0 | 0.0 |
| | 現在最大処理水量 | | |
| | 晴天時(m3/日) | 1,145.0 | 1,188.0 |
| | 雨天時(m3/分) | 0.0 | 0.0 |
| | 現在晴天時平均処理水量(m3/日) | 237.0 | 987.0 |
| | 年間総処理水量(m3) | 346,541.0 | 356,670.0 |
| | 内 汚水処理水量(m3) A | 346,541.0 | 356,670.0 |
| | 訳 雨水処理水量(m3) | 0.0 | 0.0 |
| | 年間有収水量(m3) B | 292,985.0 | 296,480.0 |
| 費用分析 | 有収率(B/A×100)(%) | 84.5 | 83.1 |
| | 施設利用率(%) | 12.1 | 50.5 |
| | 汚水処理費 | 74,398 | 89,940 |
| | うち 維持管理費 | 74,398 | 89,940 |
| | 資本費 | 0 | 0 |
| | 雨水処理費 | 0 | 0 |
| | その他 | 229,262 | 230,725 |
| 料金 | 計 | 303,660 | 320,665 |
| | 経費回収率(%) | 55.8 | 47.2 |
| | 家庭用20m3/月使用料(円) | 2,538 | 2,538 |
| | 現行料金実施年月日 | 平成10年04月01日 | 平成10年04月01日 |
| | 有収水量1m3当り | | |
| | 使用料単価(円銭) | 141.73 | 143.18 |
| | 処理原価(円銭) ※ | 253.93 | 303.36 |
| | うち 維持管理費(円銭) | 253.93 | 303.36 |
| | 資本費(円銭) | 0.00 | 0.00 |
| | 使用料体系 | 従量制 累進制 | 従量制 累進制 |
| 職員数 | 受益者負担金 | | |
| | 負担率(%) | 1.9 | 2.1 |
| | 戸当たり単価(円) | 500,000 | 500,000 |
| 職員数 | 負担金制度採用年月日 | 平成07年04月15日 | 平成07年04月15日 |
| | 損益勘定所属職員(人) | 2 | 2 |
| | 資本勘定所属職員(人) | 0 | 0 |
| 計(人) | | 2 | 2 |

| | | | |
|-------|--------------------|-----------|-----------|
| 項目 | 年度 | 平成26年度 | 平成27年度 |
| 収益的収支 | 総収益 A | 279,805 | 298,353 |
| | うち 営業収益 | 41,524 | 42,449 |
| | うち 料金収入 | 41,524 | 42,449 |
| | うち 雨水処理負担金 | 0 | 0 |
| | うち 受託工事収益 | 0 | 0 |
| | うち 営業外収益 | 238,281 | 255,904 |
| | うち 他会計繰入金 | 238,281 | 255,904 |
| | 総費用 B | 142,377 | 154,674 |
| | うち 営業費用 | 74,398 | 89,940 |
| | うち 職員給与費 | 16,223 | 11,305 |
| 資本的収支 | うち 受託工事費 | 0 | 0 |
| | うち 営業外費用 | 67,979 | 64,734 |
| | うち 支払利息 | 67,979 | 64,734 |
| | 収支差引(A-B) C | 137,428 | 143,679 |
| | 資本的収入 D | 21,703 | 22,569 |
| | うち 地方債 | 0 | 0 |
| | うち 他会計補助金 | 18,719 | 19,096 |
| | 資本的支出 E | 161,283 | 165,991 |
| | うち 建設改良費 | 0 | 0 |
| | うち 地方債償還金 | 161,283 | 165,991 |
| 繰入金 | うち 他会計への繰出金 | 0 | 0 |
| | 収支差引(D-E) G | △ 139,580 | △ 143,422 |
| | 収支再差引(C+G) H | △ 2,152 | 257 |
| | 積立金 I | 0 | 0 |
| | 前年度からの繰越金 J | 5,510 | 3,358 |
| | 前年度繰上充用金 K | 0 | 0 |
| | 形式収支(H-I+J-K) L | 3,358 | 3,615 |
| | 翌年度に繰越すべき財源 M | 0 | 0 |
| | 実質収支(L-M) | 3,358 | 3,615 |
| | 黒字 | 3,358 | 3,615 |
| 繰入金 | 赤字(△) | 0 | 0 |
| | 収益的収支比率(%) A/(B+F) | 92.1 | 93.0 |
| | 赤字比率(%) | — | — |
| | 地方債現在高 | 3,266,883 | 3,100,891 |
| | 支出決算規模 | 303,660 | 320,665 |
| | 当年度繰入金合計 | 257,000 | 275,000 |
| | うち 収益的収支基準内繰入金 | 210,543 | 211,629 |
| | うち 収益的収支基準外繰入金 | 27,738 | 44,275 |
| | うち 資本的収支基準内繰入金 | 18,719 | 19,096 |
| | うち 資本的収支基準外繰入金 | 0 | 0 |

下水道事業(農業集落排水)の経営状況(法非適)

団体名: 旭市

(金額:千円)

| | | | |
|-----------|-------------------|-----------------|-------------|
| 建設事業開始年月日 | | 平成08年04月01日 | |
| 供用開始年月日 | | 平成10年05月06日 | |
| 流域下水道接続関係 | | 単独で終末処理を行っている事業 | |
| 排除方式別 | | 分流式 | |
| 項目 | 年度 | 平成26年度 | 平成27年度 |
| 普及状況 | 行政区域内人口(人) A | 67,819 | 67,415 |
| | 現在排水区域内人口(人) | 1,994 | 1,863 |
| | 現在処理区域内人口(人) B | 1,994 | 1,863 |
| | 普及率(%) B/A | 2.9 | 2.8 |
| | 現在水洗便所設置済人口(人) C | 1,287 | 1,280 |
| | 水洗化率(%) C/B | 64.5 | 68.7 |
| | 市街地面積(ha) | 118.0 | 118.0 |
| | 現在排水区域面積(ha) | 48.0 | 48.0 |
| 事業費 | 現在処理区域面積(ha) | 48.0 | 48.0 |
| | 総事業費(千円) | 783,907 | 783,907 |
| | 同 国庫補助金(千円) | 158,513 | 158,513 |
| | 財 地方債(千円) | 385,000 | 385,000 |
| | 源 受益者負担金(千円) | 198,292 | 198,712 |
| 処理場等 | その他(千円) | 42,102 | 41,682 |
| | 補助対象事業費(千円) | 315,626 | 315,626 |
| | 下水管布設延長(km) | 14.00 | 14.00 |
| | 合流管比率 | 0.000 | 0.000 |
| | 終末処理場数(箇所) | 2 | 2 |
| | 現在処理能力 | | |
| | 晴天時(m3/日) | 659.0 | 659.0 |
| | 雨天時(m3/分) | 0.0 | 0.0 |
| | 現在最大処理水量 | | |
| | 晴天時(m3/日) | 774.0 | 746.0 |
| | 雨天時(m3/分) | 0.0 | 0.0 |
| | 現在晴天時平均処理水量(m3/日) | 678.0 | 650.0 |
| | 年間総処理水量(m3) | 247,290.0 | 237,711.0 |
| | 内 汚水処理水量(m3) A | 247,290.0 | 237,711.0 |
| | 訳 雨水処理水量(m3) | 0.0 | 0.0 |
| 費用分析 | 年間有収水量(m3) B | 247,290.0 | 237,711.0 |
| | 有収率(B/A×100)(%) | 100.0 | 100.0 |
| | 施設利用率(%) | 102.9 | 98.6 |
| | 汚水処理費 | 24,923 | 23,041 |
| | うち 維持管理費 | 24,923 | 23,041 |
| | 資本費 | 0 | 0 |
| | 雨水処理費 | 0 | 0 |
| | その他 | 26,370 | 26,443 |
| 料金 | 計 | 51,293 | 49,484 |
| | 経費回収率(%) | 70.5 | 77.0 |
| | 家庭用20m3/月使用料(円) | 3,132 | 3,132 |
| | 現行料金実施年月日 | 平成10年04月01日 | 平成10年04月01日 |
| | 使用料単価(円/銭) | 71.07 | 74.66 |
| | 有収水量1m3当り | | |
| | 処理原価(円/銭) ※ | 100.78 | 96.93 |
| | うち 維持管理費(円/銭) | 100.78 | 96.93 |
| | 資本費(円/銭) | 0.00 | 0.00 |
| | 使用料体系 | 定額制 | 定額制 |
| 職員数 | 受益者負担金 | | |
| | 負担率(%) | 3.2 | 0.8 |
| | 戸当たり単価(円) | 420,000 | 420,000 |
| | 負担金制度採用年月日 | 平成10年04月01日 | 平成10年04月01日 |
| 職員数 | 損益勘定所属職員(人) | 1 | 1 |
| | 資本勘定所属職員(人) | 0 | 0 |
| | 計(人) | 1 | 1 |

| 項目 | 年度 | 平成26年度 | 平成27年度 |
|-------|--------------------|---------|---------|
| 収益的収支 | 総収益 A | 35,709 | 41,461 |
| | うち 営業収益 | 17,575 | 17,747 |
| | うち 料金収入 | 17,575 | 17,747 |
| | うち 雨水処理負担金 | 0 | 0 |
| | うち 受託工事収益 | 0 | 0 |
| | うち 営業外収益 | 18,134 | 23,714 |
| | うち 他会計繰入金 | 18,134 | 23,714 |
| | 総費用 B | 36,739 | 34,650 |
| | うち 営業費用 | 32,180 | 30,371 |
| | うち 職員給与費 | 6,365 | 6,438 |
| 資本的収支 | うち 受託工事費 | 0 | 0 |
| | うち 営業外費用 | 4,559 | 4,279 |
| | うち 支払利息 | 4,559 | 4,279 |
| | 収支差引(A-B) C | △ 1,030 | 6,811 |
| | 資本的収入 D | 10,333 | 9,237 |
| | うち 地方債 | 0 | 0 |
| | うち 他会計補助金 | 8,653 | 8,817 |
| | 資本的支出 E | 16,234 | 15,254 |
| | うち 建設改良費 | 0 | 0 |
| | うち 地方債償還金 F | 14,554 | 14,834 |
| 繰入金 | うち 他会計への繰出金 | 1,680 | 420 |
| | 収支差引(D-E) G | △ 5,901 | △ 6,017 |
| | 収支再差引(C+G) H | △ 6,931 | 794 |
| | 積立金 I | 0 | 0 |
| | 前年度からの繰越金 J | 11,585 | 4,654 |
| | 前年度繰上充用金 K | 0 | 0 |
| | 形式収支(H-I+J-K) L | 4,654 | 5,448 |
| | 翌年度に繰越すべき財源 M | 0 | 0 |
| | 実質収支(L-M) | 4,654 | 5,448 |
| | 黒字 | 4,654 | 5,448 |
| 繰入金 | 赤字(△) | 0 | 0 |
| | 収益的収支比率(%) A/(B+F) | 69.6 | 83.8 |
| | 赤字比率(%) | — | — |
| | 地方債現在高 | 228,729 | 213,895 |
| | 支出決算規模 | 52,973 | 49,904 |
| | 当年度繰入金合計 | 26,787 | 32,531 |
| | うち 収益的収支基準内繰入金 | 14,089 | 13,961 |
| | うち 収益的収支基準外繰入金 | 4,045 | 9,753 |
| | うち 資本的収支基準内繰入金 | 8,653 | 8,817 |
| | うち 資本的収支基準外繰入金 | 0 | 0 |

下水道事業(農業集落排水)の経営状況(法非適)

団体名: 市原市

(金額:千円)

| | | | | | |
|------------|-------------------|-----------------|-----------------|-------------|-------------|
| 建設事業開始年月日 | | | 平成10年09月11日 | | |
| 供用開始年月日 | | | 平成14年04月01日 | | |
| 流域下水道接続関係 | | | 単独で終末処理を行っている事業 | | |
| 排除方式別 | | | 分流式 | | |
| 項目 | | 年度 | 平成26年度 | 平成27年度 | |
| 普及状況 | 行政区域内人口(人) A | | 280,225 | 279,396 | |
| | 現在排水区域内人口(人) | | 524 | 522 | |
| | 現在処理区域内人口(人) B | | 524 | 522 | |
| | 普及率(%) B/A | | 0.2 | 0.2 | |
| | 現在水洗便所設置済人口(人) C | | 439 | 439 | |
| | 水洗化率(%) C/B | | 83.8 | 84.1 | |
| | 市街地面積(ha) | | 6,125.0 | 6,125.0 | |
| | 現在排水区域面積(ha) | | 37.0 | 37.0 | |
| | 現在処理区域面積(ha) | | 37.0 | 37.0 | |
| 事業費 | 同上財源 | 総事業費(千円) | 2,483,278 | 2,483,328 | |
| | | 国庫補助金(千円) | 885,063 | 885,063 | |
| | | 地方債(千円) | 656,100 | 656,100 | |
| | | 受益者負担金(千円) | 25,260 | 25,310 | |
| | | その他(千円) | 916,855 | 916,855 | |
| | 補助対象事業費(千円) | | 1,770,126 | 1,770,126 | |
| 処理場等 | 下水管布設延長(km) | | 14.00 | 14.00 | |
| | 合流管比率 | | 0.000 | 0.000 | |
| | 終末処理場数(箇所) | | 2 | 2 | |
| | 現在処理能力 | 晴天時(m3/日) | 371.0 | 371.0 | |
| | | 雨天時(m3/分) | 0.0 | 0.0 | |
| | 現在最大処理水量 | 晴天時(m3/日) | 249.0 | 501.0 | |
| | | 雨天時(m3/分) | 0.0 | 0.0 | |
| | 現在晴天時平均処理水量(m3/日) | | 125.0 | 127.0 | |
| | 年間総処理水量(m3) | | 45,386.0 | 46,289.0 | |
| | 内訳 | 汚水処理水量(m3) A | 45,386.0 | 46,289.0 | |
| | | 雨水処理水量(m3) | 0.0 | 0.0 | |
| | 年間有収水量(m3) B | | 45,386.0 | 46,289.0 | |
| | 有収率(B/A×100)(%) | | 100.0 | 100.0 | |
| | 施設利用率(%) | | 33.7 | 34.2 | |
| 費用分析 | 汚水処理費 | | 26,738 | 28,230 | |
| | うち | 維持管理費 | 26,738 | 28,230 | |
| | | 資本費 | 0 | 0 | |
| | 雨水処理費 | | 0 | 0 | |
| | その他 | | 43,692 | 37,201 | |
| | 計 | | 70,430 | 65,431 | |
| | 経費回収率(%) | | 27.6 | 26.3 | |
| 料金 | 使用料 | 家庭用20m3/月使用料(円) | 3,450 | 3,450 | |
| | | 現行料金実施年月日 | | 平成13年11月01日 | 平成13年11月01日 |
| | | 有収水量1m3当り | 使用料単価(円銭) | 162.54 | 160.30 |
| | | | 処理原価(円銭) ※ | 589.12 | 609.86 |
| | | | うち維持管理費(円銭) | 589.12 | 609.86 |
| | | 資本費(円銭) | 0.00 | 0.00 | |
| | 使用料体系 | | 定額制 | 定額制 | |
| | 受益者負担金 | 負担率(%) | | 0.0 | 0.0 |
| | | 戸当たり単価(円) | | 250,000 | 250,000 |
| 負担金制度採用年月日 | | 平成11年04月01日 | 平成11年04月01日 | | |
| 職員数 | 損益勘定所属職員(人) | | 2 | 2 | |
| | 資本勘定所属職員(人) | | 0 | 0 | |
| | 計(人) | | 2 | 2 | |

| 項目 | 年度 | 平成26年度 | 平成27年度 |
|-------|--------------------|-------------|---------|
| 収益的収支 | 総収益 A | 47,777 | 42,387 |
| | うち | 営業収益 | 7,377 |
| | | 料金収入 | 7,377 |
| | | 雨水処理負担金 | 0 |
| | | 受託工事収益 | 0 |
| | | 営業外収益 | 40,400 |
| | うち | 他会計繰入金 | 34,967 |
| | 総費用 B | 47,777 | 42,387 |
| | うち | 営業費用 | 40,336 |
| | | 職員給与費 | 35,336 |
| | | 受託工事費 | 15,527 |
| | | 営業外費用 | 0 |
| | | 支払利息 | 7,051 |
| 資本的収支 | 収支差引(A-B) C | 0 | 0 |
| | 資本的収入 D | 23,082 | 23,044 |
| | うち | 地方債 | 0 |
| | | 他会計補助金 | 22,994 |
| | 資本的支出 E | 23,082 | 23,044 |
| | うち | 建設改良費 | 0 |
| | | 地方債償還金 | 429 |
| | | 他会計への繰出金 | 22,653 |
| | 収支差引(D-E) G | 0 | 0 |
| | 収支再差引(C+G) H | 0 | 0 |
| 繰入金 | 積立金 I | 0 | 0 |
| | 前年度からの繰越金 J | 100 | 100 |
| | 前年度繰上充用金 K | 0 | 0 |
| | 形式収支(H-I+J-K) L | 100 | 100 |
| | 翌年度に繰越すべき財源 M | 0 | 0 |
| | 実質収支(L-M) | 黒字 | 100 |
| | | 赤字(△) | 0 |
| | 収益的収支比率(%) A/(B+F) | 67.8 | 64.8 |
| | 赤字比率(%) | — | — |
| | 地方債現在高 | 418,507 | 395,464 |
| 繰入金 | 支出決算規模 | 70,859 | 65,431 |
| | 当年度繰入金合計 | 63,382 | 57,961 |
| | うち | 収益的収支基準内繰入金 | 25,878 |
| | | 収益的収支基準外繰入金 | 12,239 |
| | うち | 資本的収支基準内繰入金 | 0 |
| | うち | 資本的収支基準外繰入金 | 22,982 |

下水道事業(農業集落排水)の経営状況(法非適)

団体名: 君津市

(金額:千円)

| | | | |
|-----------|-------------------|-----------------|-------------|
| 建設事業開始年月日 | | 平成10年07月21日 | |
| 供用開始年月日 | | 平成15年04月01日 | |
| 流域下水道接続関係 | | 単独で終末処理を行っている事業 | |
| 排除方式別 | | 分流式 | |
| 項目 | 年度 | 平成26年度 | 平成27年度 |
| 普及状況 | 行政区域内人口(人) A | 87,813 | 86,999 |
| | 現在排水区域内人口(人) | 306 | 297 |
| | 現在処理区域内人口(人) B | 306 | 297 |
| | 普及率(%) B/A | 0.3 | 0.3 |
| | 現在水洗便所設置済人口(人) C | 276 | 269 |
| | 水洗化率(%) C/B | 90.2 | 90.6 |
| | 市街地面積(ha) | 1,845.0 | 1,845.0 |
| | 現在排水区域面積(ha) | 22.0 | 22.0 |
| 事業費 | 現在処理区域面積(ha) | 22.0 | 22.0 |
| | 総事業費(千円) | 943,598 | 943,598 |
| | 同 国庫補助金(千円) | 396,931 | 396,931 |
| | 財 地方債(千円) | 276,000 | 276,000 |
| | 源 受益者負担金(千円) | 19,522 | 19,522 |
| 処理場等 | その他(千円) | 251,145 | 251,145 |
| | 補助対象事業費(千円) | 793,862 | 793,862 |
| | 下水管布設延長(km) | 7.00 | 7.00 |
| | 合流管比率 | 0.000 | 0.000 |
| | 終末処理場数(箇所) | 1 | 1 |
| | 現在処理能力 | | |
| | 晴天時(m3/日) | 136.0 | 136.0 |
| | 雨天時(m3/分) | 0.0 | 0.0 |
| | 現在最大処理水量 | | |
| | 晴天時(m3/日) | 98.0 | 120.0 |
| | 雨天時(m3/分) | 0.0 | 0.0 |
| | 現在晴天時平均処理水量(m3/日) | 60.0 | 62.0 |
| | 年間総処理水量(m3) | 23,020.0 | 23,053.0 |
| | 内 汚水処理水量(m3) A | 23,020.0 | 23,053.0 |
| | 訳 雨水処理水量(m3) | 0.0 | 0.0 |
| 費用分析 | 年間有収水量(m3) B | 23,020.0 | 23,053.0 |
| | 有収率(B/A×100)(%) | 100.0 | 100.0 |
| | 施設利用率(%) | 44.1 | 45.6 |
| | 汚水処理費 | 10,707 | 10,192 |
| | うち 維持管理費 | 10,707 | 10,192 |
| | 資本費 | 0 | 0 |
| | 雨水処理費 | 0 | 0 |
| | その他 | 12,475 | 12,475 |
| | 計 | 23,182 | 22,667 |
| | 経費回収率(%) | 26.6 | 28.1 |
| 料金 | 家庭用20m3/月使用料(円) | 2,268 | 2,268 |
| | 現行料金実施年月日 | 平成14年04月01日 | 平成14年04月01日 |
| | 有収水量1m3当り | | |
| | 使用料単価(円銭) | 123.59 | 124.15 |
| | 処理原価(円銭) ※ | 465.12 | 442.11 |
| | うち 維持管理費(円銭) | 465.12 | 442.11 |
| | 資本費(円銭) | 0.00 | 0.00 |
| | 使用料体系 | 従量制 累進制 | 従量制 累進制 |
| 職員数 | 受益者負担金 | | |
| | 負担率(%) | 0.0 | 0.0 |
| | 戸当たり単価(円) | 170,000 | 170,000 |
| 職員数 | 負担金制度採用年月日 | 平成13年04月01日 | 平成13年04月01日 |
| | 損益勘定所属職員(人) | 0 | 0 |
| | 資本勘定所属職員(人) | 0 | 0 |
| 計(人) | | 0 | 0 |

| 項目 | 年度 | 平成26年度 | 平成27年度 |
|-------|--------------------|---------|---------|
| 収益的収支 | 総収益 A | 22,745 | 22,053 |
| | うち 営業収益 | 2,845 | 2,863 |
| | うち 料金収入 | 2,845 | 2,862 |
| | うち 雨水処理負担金 | 0 | 0 |
| | うち 受託工事収益 | 0 | 0 |
| | うち 営業外収益 | 19,900 | 19,190 |
| | うち 他会計繰入金 | 19,900 | 19,190 |
| | 総費用 B | 14,185 | 13,495 |
| | うち 営業費用 | 10,707 | 10,192 |
| | うち 職員給与費 | 0 | 0 |
| 資本的収支 | うち 受託工事費 | 0 | 0 |
| | うち 営業外費用 | 3,478 | 3,303 |
| | うち 支払利息 | 3,478 | 3,303 |
| | 収支差引(A-B) C | 8,560 | 8,558 |
| | 資本的収入 D | 1 | 1 |
| | うち 地方債 | 0 | 0 |
| | うち 他会計補助金 | 0 | 0 |
| | 資本的支出 E | 8,997 | 9,172 |
| | うち 建設改良費 | 0 | 0 |
| | うち 地方債償還金 | 8,997 | 9,172 |
| 繰入金 | うち 他会計への繰出金 | 0 | 0 |
| | 収支差引(D-E) G | △ 8,996 | △ 9,171 |
| | 収支再差引(C+G) H | △ 436 | △ 613 |
| | 積立金 I | 0 | 0 |
| | 前年度からの繰越金 J | 2,888 | 2,451 |
| | 前年度繰上充用金 K | 0 | 0 |
| | 形式収支(H-I+J-K) L | 2,452 | 1,838 |
| | 翌年度に繰越すべき財源 M | 0 | 0 |
| | 実質収支(L-M) | 2,452 | 1,838 |
| | 黒字 | 2,452 | 1,838 |
| 繰入金 | 赤字(△) | 0 | 0 |
| | 収益的収支比率(%) A/(B+F) | 98.1 | 97.3 |
| | 赤字比率(%) | — | — |
| | 地方債現在高 | 171,462 | 162,290 |
| | 支出決算規模 | 23,182 | 22,667 |
| | 当年度繰入金合計 | 19,900 | 19,190 |
| | うち 収益的収支基準内繰入金 | 12,475 | 12,475 |
| | うち 収益的収支基準外繰入金 | 7,425 | 6,715 |
| | うち 資本的収支基準内繰入金 | 0 | 0 |
| | うち 資本的収支基準外繰入金 | 0 | 0 |

下水道事業(農業集落排水)の経営状況(法非適)

団体名: 袖ヶ浦市

(金額:千円)

| | | | |
|-----------|-------------------|-------------|-------------|
| 建設事業開始年月日 | | 平成05年07月08日 | |
| 供用開始年月日 | | 平成10年04月01日 | |
| 流域下水道接続関係 | | その他 | |
| 排除方式別 | | 分流式 | |
| 項目 | 年度 | 平成26年度 | 平成27年度 |
| 普及状況 | 行政区域内人口(人) A | 61,927 | 62,147 |
| | 現在排水区域内人口(人) | 4,007 | 4,431 |
| | 現在処理区域内人口(人) B | 4,007 | 4,431 |
| | 普及率(%) B/A | 6.5 | 7.1 |
| | 現在水洗便所設置済人口(人) C | 2,940 | 3,333 |
| | 水洗化率(%) C/B | 73.4 | 75.2 |
| | 市街地面積(ha) | 1,776.0 | 1,776.0 |
| | 現在排水区域面積(ha) | 188.0 | 198.0 |
| | 現在処理区域面積(ha) | 188.0 | 198.0 |
| 事業費 | 総事業費(千円) | 9,237,705 | 9,649,155 |
| | 同 国庫補助金(千円) | 3,919,955 | 4,062,755 |
| | 同 地方債(千円) | 2,587,700 | 2,744,200 |
| | 同 受益者負担金(千円) | 313,208 | 331,173 |
| | 同 その他(千円) | 2,416,842 | 2,511,027 |
| 処理場等 | 補助対象事業費(千円) | 7,224,000 | 7,462,000 |
| | 下水管布設延長(km) | 52.00 | 55.00 |
| | 合流管比率 | 0.000 | 0.000 |
| | 終末処理場数(箇所) | 1 | 1 |
| | 現在処理能力 | | |
| | 晴天時(m3/日) | 1,499.0 | 1,499.0 |
| | 雨天時(m3/分) | 0.0 | 0.0 |
| | 現在最大処理水量 | | |
| | 晴天時(m3/日) | 734.0 | 689.0 |
| | 雨天時(m3/分) | 0.0 | 0.0 |
| | 現在晴天時平均処理水量(m3/日) | 553.0 | 602.0 |
| | 年間総処理水量(m3) | 250,047.0 | 269,537.0 |
| | 内 汚水処理水量(m3) A | 250,047.0 | 269,537.0 |
| | 内 雨水処理水量(m3) | 0.0 | 0.0 |
| | 年間有収水量(m3) B | 248,408.0 | 264,852.0 |
| 費用分析 | 有収率(B/A×100)(%) | 99.3 | 98.3 |
| | 施設利用率(%) | 36.9 | 40.2 |
| | 汚水処理費 | 70,300 | 75,224 |
| | うち 維持管理費 | 37,195 | 38,747 |
| | うち 資本費 | 33,105 | 36,477 |
| | 雨水処理費 | 0 | 0 |
| | その他 | 69,285 | 74,489 |
| 料金 | 計 | 139,585 | 149,713 |
| | 経費回収率(%) | 46.0 | 46.1 |
| | 家庭用20m3/月使用料(円) | 2,238 | 2,301 |
| | 現行料金実施年月日 | 平成23年10月01日 | 平成23年10月01日 |
| | 有収水量1m3当り | | |
| | 使用料単価(円銭) | 130.07 | 130.87 |
| | 処理原価(円銭) ※ | 283.00 | 284.02 |
| | うち 維持管理費(円銭) | 149.73 | 146.30 |
| | うち 資本費(円銭) | 133.27 | 137.73 |
| | 使用料体系 | 従量制 累進制 | 従量制 累進制 |
| 職員数 | 受益者負担金 | | |
| | 負担率(%) | 37.2 | 16.0 |
| | 戸当たり単価(円) | 240,000 | 240,000 |
| 職員数 | 負担金制度採用年月日 | 平成06年09月29日 | 平成06年09月29日 |
| | 損益勘定所属職員(人) | 2 | 2 |
| | 資本勘定所属職員(人) | 3 | 3 |
| 計(人) | | 5 | 5 |

| | | | |
|-------|--------------------|-----------|-----------|
| 項目 | 年度 | 平成26年度 | 平成27年度 |
| 収益的収支 | 総収益 A | 119,126 | 126,101 |
| | うち 営業収益 | 32,311 | 34,662 |
| | うち 料金収入 | 32,311 | 34,662 |
| | うち 雨水処理負担金 | 0 | 0 |
| | うち 受託工事収益 | 0 | 0 |
| | うち 営業外収益 | 86,815 | 91,439 |
| | うち 他会計繰入金 | 86,815 | 91,439 |
| | 総費用 B | 88,437 | 90,600 |
| | うち 営業費用 | 50,510 | 52,197 |
| | うち 職員給与費 | 10,122 | 10,457 |
| 資本的収支 | うち 受託工事費 | 0 | 0 |
| | うち 営業外費用 | 37,927 | 38,403 |
| | うち 支払利息 | 37,893 | 38,358 |
| | 収支差引(A-B) C | 30,689 | 35,501 |
| | 資本的収入 D | 505,065 | 435,095 |
| | うち 地方債 | 179,900 | 156,500 |
| | うち 他会計補助金 | 48,185 | 48,561 |
| | 資本的支出 E | 549,106 | 470,563 |
| | うち 建設改良費 | 497,958 | 411,450 |
| | うち 地方債償還金 | 51,148 | 59,113 |
| 繰入金 | うち 他会計への繰出金 | 0 | 0 |
| | 収支差引(D-E) G | △ 44,041 | △ 35,468 |
| | 収支再差引(C+G) H | △ 13,352 | 33 |
| | 積立金 I | 0 | 0 |
| | 前年度からの繰越金 J | 14,466 | 1,114 |
| | 前年度繰上充用金 K | 0 | 0 |
| | 形式収支(H-I+J-K) L | 1,114 | 1,147 |
| | 翌年度に繰越すべき財源 M | 0 | 0 |
| | 実質収支(L-M) | | |
| | 黒字 | 1,114 | 1,147 |
| 繰入金 | 赤字(△) | 0 | 0 |
| | 収益的収支比率(%) A/(B+F) | 85.3 | 84.2 |
| | 赤字比率(%) | — | — |
| | 地方債現在高 | 1,959,698 | 2,057,085 |
| | 支出決算規模 | 637,543 | 561,163 |
| | 当年度繰入金合計 | 135,000 | 140,000 |
| | うち 収益的収支基準内繰入金 | 60,660 | 65,001 |
| | うち 収益的収支基準外繰入金 | 26,155 | 26,438 |
| | うち 資本的収支基準内繰入金 | 0 | 0 |
| | うち 資本的収支基準外繰入金 | 48,185 | 48,561 |

下水道事業(農業集落排水)の経営状況(法非適)

団体名: 香取市

(金額:千円)

| | | | | | |
|-----------|-------------------|-----------------|-----------------|-------------|-------------|
| 建設事業開始年月日 | | | 昭和52年06月28日 | | |
| 供用開始年月日 | | | 昭和61年01月01日 | | |
| 流域下水道接続関係 | | | 単独で終末処理を行っている事業 | | |
| 排除方式別 | | | 分流式 | | |
| 項目 | | 年度 | 平成26年度 | 平成27年度 | |
| 普及状況 | 行政区域内人口(人) A | | 80,647 | 79,647 | |
| | 現在排水区域内人口(人) | | 3,298 | 3,268 | |
| | 現在処理区域内人口(人) B | | 3,298 | 3,268 | |
| | 普及率(%) B/A | | 4.1 | 4.1 | |
| | 現在水洗便所設置済人口(人) C | | 2,704 | 2,711 | |
| | 水洗化率(%) C/B | | 82.0 | 83.0 | |
| | 市街地面積(ha) | | 316.0 | 316.0 | |
| | 現在排水区域面積(ha) | | 258.0 | 258.0 | |
| | 現在処理区域面積(ha) | | 258.0 | 258.0 | |
| 事業費 | 同上財源 | 総事業費(千円) | 7,978,733 | 7,988,222 | |
| | | 国庫補助金(千円) | 3,491,615 | 3,491,615 | |
| | | 地方債(千円) | 1,994,700 | 1,994,700 | |
| | | 受益者負担金(千円) | 72,020 | 72,020 | |
| | | その他(千円) | 2,420,398 | 2,429,887 | |
| | 補助対象事業費(千円) | | 6,865,766 | 6,865,766 | |
| 処理場等 | 下水管布設延長(km) | | 49.00 | 49.00 | |
| | 合流管比率 | | 0.000 | 0.000 | |
| | 終末処理場数(箇所) | | 7 | 7 | |
| | 現在処理能力 | 晴天時(m3/日) | 1,368.0 | 1,368.0 | |
| | | 雨天時(m3/分) | 0.0 | 0.0 | |
| | 現在最大処理水量 | 晴天時(m3/日) | 1,904.0 | 1,096.0 | |
| | | 雨天時(m3/分) | 0.0 | 0.0 | |
| | 現在晴天時平均処理水量(m3/日) | | 815.0 | 770.0 | |
| | 年間総処理水量(m3) | | 297,698.0 | 281,751.0 | |
| | 内訳 | 汚水処理水量(m3) A | 297,698.0 | 281,751.0 | |
| | | 雨水処理水量(m3) | 0.0 | 0.0 | |
| | 年間有収水量(m3) B | | 297,698.0 | 281,751.0 | |
| | 有収率(B/A×100)(%) | | 100.0 | 100.0 | |
| | 施設利用率(%) | | 59.6 | 56.3 | |
| 費用分析 | 汚水処理費 | | 114,556 | 104,912 | |
| | うち | 維持管理費 | 85,235 | 75,979 | |
| | | 資本費 | 29,321 | 28,933 | |
| | 雨水処理費 | | 3,816 | 3,812 | |
| | その他 | | 59,895 | 59,966 | |
| | 計 | | 178,267 | 168,690 | |
| | 経費回収率(%) | | 34.2 | 37.3 | |
| 料金 | 使用料 | 家庭用20m3/月使用料(円) | 3,780 | 3,780 | |
| | | 現行料金実施年月日 | | 平成20年10月01日 | 平成20年10月01日 |
| | | 有収水量1m3当り | 使用料単価(円銭) | 131.51 | 138.90 |
| | | | 処理原価(円銭) ※ | 384.81 | 372.36 |
| | | | うち | 維持管理費(円銭) | 286.31 |
| | | | 資本費(円銭) | 98.49 | 102.69 |
| | | 使用料体系 | | 定額制 | 定額制 |
| | 受益者負担金 | 負担率(%) | 0.0 | 0.0 | |
| | | 戸当たり単価(円) | 100,000 | 100,000 | |
| | | 負担金制度採用年月日 | 平成01年04月01日 | 平成01年04月01日 | |
| 職員数 | 損益勘定所属職員(人) | | 1 | 1 | |
| | 資本勘定所属職員(人) | | 0 | 0 | |
| | 計(人) | | 1 | | |

| 項目 | 年度 | 平成26年度 | 平成27年度 |
|-------|--------------------|-------------|---------|
| 収益的収支 | 総収益 A | 151,379 | 141,607 |
| | うち | 営業収益 | 43,103 |
| | | 料金収入 | 43,020 |
| | | 雨水処理負担金 | 39,149 |
| | | 受託工事収益 | 39,135 |
| | うち | 雨水処理負担金 | 3,797 |
| | | 受託工事収益 | 3,793 |
| | 営業外収益 | | 0 |
| | うち 他会計繰入金 | | 108,276 |
| | | | 98,587 |
| 資本的収支 | 総費用 B | 107,474 | 96,804 |
| | うち | 営業費用 | 104,725 |
| | | 職員給与費 | 98,339 |
| | | 受託工事費 | 76,179 |
| | | 営業外費用 | 4,524 |
| | うち | 支払利息 | 0 |
| | | | 22,365 |
| | 収支差引(A-B) C | | 22,239 |
| | | | 20,625 |
| | | | 44,803 |
| 繰入金 | 資本的収入 D | 29,284 | 36,572 |
| | うち | 地方債 | 0 |
| | | 他会計補助金 | 0 |
| | 資本的支出 E | | 29,184 |
| | うち | 建設改良費 | 36,472 |
| | | 地方債償還金 | 73,189 |
| | | 他会計への繰出金 | 81,375 |
| | 収支差引(D-E) G | | 2,396 |
| | | | 9,489 |
| | | | 71,886 |
| 繰入金 | 収支再差引(C+G) H | 0 | 0 |
| | 積立金 I | | 0 |
| | 前年度からの繰越金 J | | 500 |
| | 前年度繰上充用金 K | | 0 |
| | 形式収支(H-I+J-K) L | | 0 |
| | 翌年度に繰越すべき財源 M | | 500 |
| | 実質収支(L-M) | 黒字 | 0 |
| | | 赤字(△) | 0 |
| | 収益的収支比率(%) A/(B+F) | | 84.9 |
| | 赤字比率(%) | | 83.9 |
| 繰入金 | 地方債現在高 | | — |
| | 支出決算規模 | | 912,422 |
| | | | 840,535 |
| | 当年度繰入金合計 | | 180,663 |
| | うち | 収益的収支基準内繰入金 | 178,179 |
| | | 収益的収支基準外繰入金 | 137,706 |
| | うち | 資本的収支基準内繰入金 | 59,218 |
| | | 資本的収支基準外繰入金 | 59,240 |
| | | | 42,892 |
| | | | 4,493 |
| | | | 4,538 |
| | | | 24,691 |
| | | | 31,934 |

下水道事業(農業集落排水)の経営状況(法非適)

団体名: 山武市

(金額:千円)

| | | | |
|-----------|-------------------|-----------------|-------------|
| 建設事業開始年月日 | | 平成07年04月01日 | |
| 供用開始年月日 | | 平成10年07月01日 | |
| 流域下水道接続関係 | | 単独で終末処理を行っている事業 | |
| 排除方式別 | | 分流式 | |
| 項目 | 年度 | 平成26年度 | 平成27年度 |
| 普及状況 | 行政区域内人口(人) A | 54,594 | 53,866 |
| | 現在排水区域内人口(人) | 5,513 | 5,384 |
| | 現在処理区域内人口(人) B | 5,513 | 5,384 |
| | 普及率(%) B/A | 10.1 | 10.0 |
| | 現在水洗便所設置済人口(人) C | 3,001 | 2,983 |
| | 水洗化率(%) C/B | 54.4 | 55.4 |
| | 市街地面積(ha) | 14,638.0 | 14,638.0 |
| | 現在排水区域面積(ha) | 257.0 | 257.0 |
| | 現在処理区域面積(ha) | 257.0 | 257.0 |
| 事業費 | 総事業費(千円) | 10,521,648 | 10,521,648 |
| | 同 国庫補助金(千円) | 4,414,088 | 4,414,088 |
| | 財 地方債(千円) | 3,616,200 | 3,616,200 |
| | 源 受益者負担金(千円) | 347,971 | 347,971 |
| | その他(千円) | 2,143,389 | 2,143,389 |
| 処理場等 | 補助対象事業費(千円) | 7,941,671 | 7,941,671 |
| | 下水管布設延長(km) | 70.00 | 70.00 |
| | 合流管比率 | 0.000 | 0.000 |
| | 終末処理場数(箇所) | 4 | 4 |
| | 現在処理能力 | | |
| | 晴天時(m3/日) | 2,049.0 | 2,049.0 |
| | 雨天時(m3/分) | 0.0 | 0.0 |
| | 現在最大処理水量 | | |
| | 晴天時(m3/日) | 1,566.0 | 1,369.0 |
| | 雨天時(m3/分) | 0.0 | 0.0 |
| | 現在晴天時平均処理水量(m3/日) | 860.0 | 870.0 |
| | 年間総処理水量(m3) | 313,808.0 | 318,422.0 |
| | 内 汚水処理水量(m3) A | 313,808.0 | 318,422.0 |
| | 訳 雨水処理水量(m3) | 0.0 | 0.0 |
| | 年間有収水量(m3) B | 313,808.0 | 318,422.0 |
| 費用分析 | 有収率(B/A×100)(%) | 100.0 | 100.0 |
| | 施設利用率(%) | 42.0 | 42.5 |
| | 汚水処理費 | 82,337 | 91,217 |
| | うち 維持管理費 | 82,337 | 91,217 |
| | 資本費 | 0 | 0 |
| | 雨水処理費 | 0 | 0 |
| | その他 | 182,281 | 184,198 |
| 料金 | 計 | 264,618 | 275,415 |
| | 経費回収率(%) | 54.9 | 50.8 |
| | 家庭用20m3/月使用料(円) | 3,780 | 3,780 |
| | 現行料金実施年月日 | 平成10年04月01日 | 平成10年04月01日 |
| | 有収水量1m3当り | | |
| | 使用料 | | |
| | 使用料単価(円銭) | 144.08 | 145.52 |
| | 処理原価(円銭) ※ | 262.38 | 286.47 |
| | うち 維持管理費(円銭) | 262.38 | 286.47 |
| | 資本費(円銭) | 0.00 | 0.00 |
| 料金 | 使用料体系 | 従量制 定額制 | 従量制 定額制 |
| | 受益者負担金 | | |
| | 負担率(%) | 0.0 | 0.0 |
| | 戸当たり単価(円) | 250,000 | 250,000 |
| 職員数 | 負担金制度採用年月日 | 平成07年04月01日 | 平成07年04月01日 |
| | 損益勘定所属職員(人) | 1 | 1 |
| | 資本勘定所属職員(人) | 0 | 0 |
| 計(人) | | 1 | 1 |

| 項目 | 年度 | 平成26年度 | 平成27年度 |
|-------|--------------------|-----------|-----------|
| 収益的収支 | 総収益 A | 138,577 | 146,682 |
| | うち 営業収益 | 45,911 | 47,028 |
| | うち 料金収入 | 45,213 | 46,336 |
| | うち 雨水処理負担金 | 0 | 0 |
| | うち 受託工事収益 | 0 | 0 |
| | うち 営業外収益 | 92,666 | 99,654 |
| | うち 他会計繰入金 | 89,854 | 83,937 |
| | 総費用 B | 140,647 | 146,957 |
| | うち 営業費用 | 82,337 | 91,217 |
| | うち 職員給与費 | 6,130 | 6,186 |
| 資本的収支 | うち 受託工事費 | 0 | 0 |
| | うち 営業外費用 | 58,310 | 55,740 |
| | うち 支払利息 | 58,310 | 55,740 |
| | 収支差引(A-B) C | △ 2,070 | △ 275 |
| | 資本的収入 D | 123,971 | 128,458 |
| | うち 地方債 | 0 | 0 |
| | うち 他会計補助金 | 123,971 | 128,458 |
| | 資本的支出 E | 123,971 | 128,458 |
| | うち 建設改良費 | 0 | 0 |
| | うち 地方債償還金 | 123,971 | 128,458 |
| 繰入金 | うち 他会計への繰出金 | 0 | 0 |
| | 収支差引(D-E) G | 0 | 0 |
| | 収支再差引(C+G) H | △ 2,070 | △ 275 |
| | 積立金 I | 0 | 0 |
| | 前年度からの繰越金 J | 7,143 | 5,073 |
| | 前年度繰上充用金 K | 0 | 0 |
| | 形式収支(H-I+J-K) L | 5,073 | 4,798 |
| | 翌年度に繰越すべき財源 M | 0 | 0 |
| | 実質収支(L-M) | | |
| | 黒字 | 5,073 | 4,798 |
| 繰入金 | 赤字(△) | 0 | 0 |
| | 収益的収支比率(%) A/(B+F) | 52.4 | 53.3 |
| | 赤字比率(%) | — | — |
| | 地方債現在高 | 2,741,833 | 2,613,375 |
| | 支出決算規模 | 264,618 | 275,415 |
| | 当年度繰入金合計 | 213,825 | 212,395 |
| | うち 収益的収支基準内繰入金 | 89,854 | 83,937 |
| | うち 収益的収支基準外繰入金 | 0 | 0 |
| | うち 資本的収支基準内繰入金 | 0 | 0 |
| | うち 資本的収支基準外繰入金 | 123,971 | 128,458 |

下水道事業(農業集落排水)の経営状況(法非適)

団体名: 大網白里市

(金額:千円)

| | | | | | |
|-----------|-------------------|-----------------|-----------------|-------------|-------------|
| 建設事業開始年月日 | | | 平成06年09月01日 | | |
| 供用開始年月日 | | | 平成10年04月01日 | | |
| 流域下水道接続関係 | | | 単独で終末処理を行っている事業 | | |
| 排除方式別 | | | 分流式 | | |
| 項目 | | 年度 | 平成26年度 | 平成27年度 | |
| 普及状況 | 行政区域内人口(人) A | | 50,574 | 50,365 | |
| | 現在排水区域内人口(人) | | 1,978 | 1,980 | |
| | 現在処理区域内人口(人) B | | 1,978 | 1,980 | |
| | 普及率(%) B/A | | 3.9 | 3.9 | |
| | 現在水洗便所設置済人口(人) C | | 1,598 | 1,663 | |
| | 水洗化率(%) C/B | | 80.8 | 84.0 | |
| | 市街地面積(ha) | | 632.0 | 632.0 | |
| | 現在排水区域面積(ha) | | 67.0 | 67.0 | |
| | 現在処理区域面積(ha) | | 67.0 | 67.0 | |
| 事業費 | 同上財源 | 総事業費(千円) | 5,636,359 | 5,636,359 | |
| | | 国庫補助金(千円) | 1,749,926 | 1,749,926 | |
| | | 地方債(千円) | 1,821,400 | 1,821,400 | |
| | | 受益者負担金(千円) | 229,386 | 229,386 | |
| | | その他(千円) | 1,835,647 | 1,835,647 | |
| | 補助対象事業費(千円) | | 3,265,200 | 3,265,200 | |
| 処理場等 | 下水管布設延長(km) | | 32.00 | 32.00 | |
| | 合流管比率 | | 0.000 | 0.000 | |
| | 終末処理場数(箇所) | | 2 | 2 | |
| | 現在処理能力 | 晴天時(m3/日) | 814.0 | 814.0 | |
| | | 雨天時(m3/分) | 0.0 | 0.0 | |
| | 現在最大処理水量 | 晴天時(m3/日) | 471.0 | 507.0 | |
| | | 雨天時(m3/分) | 0.0 | 0.0 | |
| | 現在晴天時平均処理水量(m3/日) | | 413.0 | 417.0 | |
| | 年間総処理水量(m3) | | 152,879.0 | 155,070.0 | |
| | 内訳 | 汚水処理水量(m3) A | 152,879.0 | 155,070.0 | |
| | | 雨水処理水量(m3) | 0.0 | 0.0 | |
| | 年間有収水量(m3) B | | 139,878.0 | 141,117.0 | |
| | 有収率(B/A×100)(%) | | 91.5 | 91.0 | |
| | 施設利用率(%) | | 50.7 | 51.2 | |
| 費用分析 | 汚水処理費 | | 40,623 | 49,567 | |
| | うち | 維持管理費 | 36,995 | 35,616 | |
| | | 資本費 | 3,628 | 13,951 | |
| | 雨水処理費 | | 0 | 0 | |
| | その他 | | 74,570 | 70,414 | |
| | 計 | | 115,193 | 119,981 | |
| | 経費回収率(%) | | 59.6 | 50.0 | |
| 料金 | 使用料 | 家庭用20m3/月使用料(円) | 3,132 | 3,132 | |
| | | 現行料金実施年月日 | | 平成10年04月01日 | 平成10年04月01日 |
| | | 有収水量1m3当り | 使用料単価(円銭) | 173.02 | 175.49 |
| | | | 処理原価(円銭) ※ | 290.42 | 351.25 |
| | | | うち維持管理費(円銭) | 264.48 | 252.39 |
| | | 資本費(円銭) | 25.94 | 98.86 | |
| | | 使用料体系 | | 従量制 累進制 | 従量制 累進制 |
| | 受益者負担金 | 負担率(%) | | 0.0 | 0.0 |
| | | 戸当たり単価(円) | | 400,000 | 400,000 |
| | | 負担金制度採用年月日 | | 平成07年02月01日 | 平成07年02月01日 |
| 職員数 | 損益勘定所属職員(人) | | 1 | 1 | |
| | 資本勘定所属職員(人) | | 0 | 0 | |
| | 計(人) | | 1 | | |

| 項目 | 年度 | 平成26年度 | 平成27年度 |
|-------|--------------------|-------------|-----------|
| 収益的収支 | 総収益 A | | 107,108 |
| | うち | 営業収益 | |
| | | 料金収入 | |
| | | 雨水処理負担金 | |
| | | 受託工事収益 | |
| | | 営業外収益 | |
| | うち | 他会計繰入金 | |
| | 総費用 B | | 61,782 |
| | うち | 営業費用 | |
| | | 職員給与費 | |
| | | 受託工事費 | |
| | | 営業外費用 | |
| | | 支払利息 | |
| 資本的収支 | 収支差引(A-B) C | | 45,326 |
| | 資本的収入 D | | 31,594 |
| | うち | 地方債 | |
| | | 他会計補助金 | |
| | うち | 資本的支出 E | |
| | | 建設改良費 | |
| | | 地方債償還金 | |
| | | 他会計への繰出金 | |
| | 収支差引(D-E) G | | △ 41,817 |
| | 収支再差引(C+G) H | | 3,509 |
| 繰入金 | 積立金 I | | 0 |
| | 前年度からの繰越金 J | | 6,815 |
| | 前年度繰上充用金 K | | 0 |
| | 形式収支(H-I+J-K) L | | 7,056 |
| | 翌年度に繰越すべき財源 M | | 0 |
| | 実質収支(L-M) | 黒字 | |
| | | 赤字(△) | |
| | 収益的収支比率(%) A/(B+F) | | 79.2 |
| | 赤字比率(%) | | — |
| | 地方債現在高 | | 1,112,116 |
| 繰入金 | 支出決算規模 | | 135,193 |
| | 当年度繰入金合計 | | 94,100 |
| | うち | 収益的収支基準内繰入金 | |
| | | 収益的収支基準外繰入金 | |
| | うち | 資本的収支基準内繰入金 | |
| | うち | 資本的収支基準外繰入金 | |

下水道事業(農業集落排水)の経営状況(法非適)

団体名: 多古町

(金額:千円)

| | | | |
|-----------|-------------------|-----------------|-------------|
| 建設事業開始年月日 | | 平成06年06月23日 | |
| 供用開始年月日 | | 平成13年06月01日 | |
| 流域下水道接続関係 | | 単独で終末処理を行っている事業 | |
| 排除方式別 | | 分流式 | |
| 項目 | 年度 | 平成26年度 | 平成27年度 |
| 普及状況 | 行政区域内人口(人) A | 15,328 | 15,174 |
| | 現在排水区域内人口(人) | 2,783 | 2,737 |
| | 現在処理区域内人口(人) B | 2,783 | 2,737 |
| | 普及率(%) B/A | 18.2 | 18.0 |
| | 現在水洗便所設置済人口(人) C | 1,711 | 1,699 |
| | 水洗化率(%) C/B | 61.5 | 62.1 |
| | 市街地面積(ha) | 0.0 | 0.0 |
| | 現在排水区域面積(ha) | 94.0 | 94.0 |
| | 現在処理区域面積(ha) | 94.0 | 94.0 |
| 事業費 | 総事業費(千円) | 5,541,912 | 5,557,613 |
| | 同 上 財 源 | | |
| | 国庫補助金(千円) | 2,412,427 | 2,412,427 |
| | 地方債(千円) | 1,494,500 | 1,494,500 |
| | 受益者負担金(千円) | 63,700 | 63,800 |
| 処理場等 | その他(千円) | 1,571,285 | 1,586,886 |
| | 補助対象事業費(千円) | 4,774,324 | 4,774,324 |
| | 下水管布設延長(km) | 31.00 | 31.00 |
| | 合流管比率 | 0.000 | 0.000 |
| | 終末処理場数(箇所) | 4 | 4 |
| | 現在処理能力 | | |
| | 晴天時(m3/日) | 940.0 | 940.0 |
| | 雨天時(m3/分) | 0.0 | 0.0 |
| | 現在最大処理水量 | | |
| | 晴天時(m3/日) | 641.0 | 601.0 |
| | 雨天時(m3/分) | 0.0 | 0.0 |
| | 現在晴天時平均処理水量(m3/日) | 531.0 | 528.0 |
| | 年間総処理水量(m3) | 193,008.0 | 191,591.0 |
| | 内 汚水処理水量(m3) A | 193,008.0 | 191,591.0 |
| | 雨 雨水処理水量(m3) | 0.0 | 0.0 |
| 費用分析 | 年間有収水量(m3) B | 193,008.0 | 191,591.0 |
| | 有収率(B/A×100)(%) | 100.0 | 100.0 |
| | 施設利用率(%) | 56.5 | 56.2 |
| | 汚水処理費 | 47,397 | 46,749 |
| | うち 維持管理費 | 47,397 | 46,749 |
| | 資本費 | 0 | 0 |
| | 雨水処理費 | 0 | 0 |
| | その他 | 69,042 | 69,041 |
| | 計 | 116,439 | 115,790 |
| | 経費回収率(%) | 54.2 | 54.6 |
| 料金 | 家庭用20m3/月使用料(円) | 3,780 | 3,780 |
| | 現行料金実施年月日 | 平成12年09月25日 | 平成12年09月25日 |
| | 有収水量1m3当り | | |
| | 使用料単価(円銭) | 133.04 | 133.30 |
| | 処理原価(円銭) ※ | 245.57 | 244.00 |
| | うち 維持管理費(円銭) | 245.57 | 244.00 |
| | 資本費(円銭) | 0.00 | 0.00 |
| | 使用料体系 | 従量制 定額制 | 従量制 定額制 |
| | 受益者負担金 | | |
| | 負担率(%) | 0.4 | 0.4 |
| 職員数 | 戸当たり単価(円) | 100,000 | 100,000 |
| | 負担金制度採用年月日 | 平成06年04月01日 | 平成06年04月01日 |
| | 損益勘定所属職員(人) | 1 | 1 |
| | 資本勘定所属職員(人) | 1 | 1 |
| 計(人) | | 2 | 2 |

| 項目 | 年度 | 平成26年度 | 平成27年度 |
|--------------------|-----------------|----------|----------|
| 収益的収支 | 総収益 A | 116,539 | 117,734 |
| | うち 営業収益 | 25,719 | 25,539 |
| | うち 料金収入 | 25,677 | 25,539 |
| | うち 雨水処理負担金 | 0 | 0 |
| | うち 受託工事収益 | 0 | 0 |
| | うち 営業外収益 | 90,820 | 92,195 |
| | うち 他会計繰入金 | 90,820 | 92,195 |
| | 総費用 B | 65,524 | 63,763 |
| | うち 営業費用 | 47,397 | 46,749 |
| | うち 職員給与費 | 10,470 | 11,266 |
| 資本的収支 | うち 受託工事費 | 0 | 0 |
| | うち 営業外費用 | 18,127 | 17,014 |
| | うち 支払利息 | 18,127 | 17,014 |
| | 収支差引(A-B) C | 51,015 | 53,971 |
| | 資本的収入 D | 19,962 | 15,701 |
| | うち 地方債 | 0 | 0 |
| | うち 他会計補助金 | 19,762 | 15,601 |
| | 資本的支出 E | 70,877 | 67,728 |
| | うち 建設改良費 | 19,962 | 15,701 |
| | うち 地方債償還金 | 50,915 | 52,027 |
| 繰入金 | うち 他会計への繰出金 | 0 | 0 |
| | 収支差引(D-E) G | △ 50,915 | △ 52,027 |
| | 収支再差引(C+G) H | 100 | 1,944 |
| | 積立金 I | 0 | 0 |
| | 前年度からの繰越金 J | 3,132 | 3,232 |
| | 前年度繰上充用金 K | 0 | 0 |
| | 形式収支(H-I+J-K) L | 3,232 | 5,176 |
| | 翌年度に繰越すべき財源 M | 0 | 0 |
| | 実質収支(L-M) | | |
| | 黒字 | 3,232 | 5,176 |
| | 赤字(△) | 0 | 0 |
| 収益的収支比率(%) A/(B+F) | | 100.1 | 101.7 |
| 赤字比率(%) | | — | — |
| 地方債現在高 | | 826,128 | 774,101 |
| 支出決算規模 | | 136,401 | 131,491 |
| 繰入金 | 当年度繰入金合計 | 110,582 | 107,796 |
| | うち 収益的収支基準内繰入金 | 69,154 | 69,057 |
| | うち 収益的収支基準外繰入金 | 21,666 | 23,138 |
| | うち 資本的収支基準内繰入金 | 28 | 4 |
| | うち 資本的収支基準外繰入金 | 19,734 | 15,597 |

下水道事業(農業集落排水)の経営状況(法非適)

団体名: 九十九里町

(金額:千円)

| | | | |
|-----------|-------------------|-----------------|-------------|
| 建設事業開始年月日 | | 平成05年04月01日 | |
| 供用開始年月日 | | 平成10年06月02日 | |
| 流域下水道接続関係 | | 単独で終末処理を行っている事業 | |
| 排除方式別 | | 分流式 | |
| 項目 | 年度 | 平成26年度 | 平成27年度 |
| 普及状況 | 行政区域内人口(人) A | 17,303 | 16,963 |
| | 現在排水区域内人口(人) | 2,659 | 2,628 |
| | 現在処理区域内人口(人) B | 2,659 | 2,628 |
| | 普及率(%) B/A | 15.4 | 15.5 |
| | 現在水洗便所設置済人口(人) C | 2,507 | 2,511 |
| | 水洗化率(%) C/B | 94.3 | 95.5 |
| | 市街地面積(ha) | 0.0 | 0.0 |
| | 現在排水区域面積(ha) | 115.0 | 115.0 |
| | 現在処理区域面積(ha) | 115.0 | 115.0 |
| 事業費 | 総事業費(千円) | 6,451,576 | 6,513,060 |
| | 同 上 財源 | | |
| | 国庫補助金(千円) | 2,495,105 | 2,495,105 |
| | 地方債(千円) | 1,710,800 | 1,710,800 |
| | 受益者負担金(千円) | 285,340 | 286,869 |
| 処理場等 | その他(千円) | 1,960,331 | 2,020,286 |
| | 補助対象事業費(千円) | 4,965,171 | 4,965,171 |
| | 下水管布設延長(km) | 40.00 | 40.00 |
| | 合流管比率 | 0.000 | 0.000 |
| | 終末処理場数(箇所) | 3 | 3 |
| | 現在処理能力 | | |
| | 晴天時(m3/日) | 1,118.0 | 1,118.0 |
| | 雨天時(m3/分) | 0.0 | 0.0 |
| | 現在最大処理水量 | | |
| | 晴天時(m3/日) | 0.0 | 0.0 |
| | 雨天時(m3/分) | 0.0 | 0.0 |
| | 現在晴天時平均処理水量(m3/日) | 523.0 | 540.0 |
| | 年間総処理水量(m3) | 190,845.0 | 196,945.0 |
| | 内 汚水処理水量(m3) A | 190,845.0 | 196,945.0 |
| | 雨処理水量(m3) | 0.0 | 0.0 |
| | 年間有収水量(m3) B | 168,746.0 | 169,391.0 |
| | 有収率(B/A×100)(%) | 88.4 | 86.0 |
| | 施設利用率(%) | 46.8 | 48.3 |
| 費用分析 | 汚水処理費 | 59,419 | 61,110 |
| | うち 維持管理費 | 35,425 | 37,180 |
| | 資本費 | 23,994 | 23,930 |
| | 雨水処理費 | 0 | 0 |
| | その他 | 59,225 | 59,289 |
| | 計 | 118,644 | 120,399 |
| | 経費回収率(%) | 46.9 | 45.9 |
| 料金 | 家庭用20m3/月使用料(円) | 2,916 | 2,916 |
| | 現行料金実施年月日 | 平成10年03月19日 | 平成10年03月19日 |
| | 有収水量1m3当り | | |
| | 使用料単価(円銭) | 165.15 | 165.65 |
| | 処理原価(円銭) ※ | 352.12 | 360.76 |
| | うち 維持管理費(円銭) | 209.93 | 219.49 |
| | 資本費(円銭) | 142.19 | 141.27 |
| | 使用料体系 | 従量制 累進制 | 従量制 累進制 |
| | 受益者負担金 | | |
| 職員数 | 負担率(%) | 0.0 | 1.4 |
| | 戸当たり単価(円) | 300,000 | 300,000 |
| | 負担金制度採用年月日 | 平成05年12月16日 | 平成05年12月16日 |
| | 損益勘定所属職員(人) | 1 | 1 |
| | 資本勘定所属職員(人) | 0 | 0 |
| | 計(人) | 1 | 1 |

| 項目 | 年度 | 平成26年度 | 平成27年度 |
|-------|--------------------|-----------|----------|
| 収益的収支 | 総収益 A | 87,124 | 87,539 |
| | うち 営業収益 | 27,869 | 28,060 |
| | うち 料金収入 | 27,869 | 28,060 |
| | うち 雨水処理負担金 | 0 | 0 |
| | うち 受託工事収益 | 0 | 0 |
| | うち 営業外収益 | 59,255 | 59,479 |
| | うち 他会計繰入金 | 59,225 | 59,289 |
| | 総費用 B | 58,531 | 58,915 |
| | うち 営業費用 | 31,703 | 32,482 |
| | うち 職員給与費 | 3,643 | 3,855 |
| 資本的収支 | うち 受託工事費 | 0 | 0 |
| | うち 営業外費用 | 26,828 | 26,433 |
| | うち 支払利息 | 23,106 | 21,735 |
| | 収支差引(A-B) C | 28,593 | 28,624 |
| | 資本的収入 D | 31,520 | 32,860 |
| | うち 地方債 | 0 | 0 |
| | うち 他会計補助金 | 31,220 | 31,331 |
| | 資本的支出 E | 60,113 | 61,484 |
| | うち 建設改良費 | 0 | 0 |
| | うち 地方債償還金 F | 60,113 | 61,484 |
| 繰入金 | うち 他会計への繰出金 | 0 | 0 |
| | 収支差引(D-E) G | △ 28,593 | △ 28,624 |
| | 収支再差引(C+G) H | 0 | 0 |
| | 積立金 I | 0 | 0 |
| | 前年度からの繰越金 J | 1 | 1 |
| | 前年度繰上充用金 K | 0 | 0 |
| | 形式収支(H-I+J-K) L | 1 | 1 |
| | 翌年度に繰越すべき財源 M | 0 | 0 |
| | 実質収支(L-M) | | |
| | 黒字 | 1 | 1 |
| | 赤字(△) | 0 | 0 |
| | 収益的収支比率(%) A/(B+F) | 73.4 | 72.7 |
| | 赤字比率(%) | — | — |
| | 地方債現在高 | 1,036,406 | 974,922 |
| | 支出決算規模 | 118,644 | 120,399 |
| | 当年度繰入金合計 | 90,445 | 90,620 |
| | うち 収益的収支基準内繰入金 | 59,225 | 59,289 |
| | うち 収益的収支基準外繰入金 | 0 | 0 |
| | うち 資本的収支基準内繰入金 | 0 | 0 |
| | うち 資本的収支基準外繰入金 | 31,220 | 31,331 |

下水道事業(農業集落排水)の経営状況(法非適)

団体名: 芝山町

(金額:千円)

| | | | | | | |
|------------|-------------------|-------------------|-----------------|-------------|-------------|--------|
| 建設事業開始年月日 | | | 平成09年04月01日 | | | |
| 供用開始年月日 | | | 平成14年04月01日 | | | |
| 流域下水道接続関係 | | | 単独で終末処理を行っている事業 | | | |
| 排除方式別 | | | 分流式 | | | |
| 項目 | | 年度 | 平成26年度 | 平成27年度 | | |
| 普及状況 | 行政区域内人口(人) A | | 7,643 | 7,582 | | |
| | 現在排水区域内人口(人) | | 1,075 | 1,062 | | |
| | 現在処理区域内人口(人) B | | 1,075 | 1,062 | | |
| | 普及率(%) B/A | | 14.1 | 14.0 | | |
| | 現在水洗便所設置済人口(人) C | | 976 | 978 | | |
| | 水洗化率(%) C/B | | 90.8 | 92.1 | | |
| | 市街地面積(ha) | | 0.0 | 0.0 | | |
| | 現在排水区域面積(ha) | | 62.0 | 62.0 | | |
| | 現在処理区域面積(ha) | | 62.0 | 62.0 | | |
| 事業費 | 総事業費(千円) | | 3,445,166 | 3,478,931 | | |
| | 同上 財源 | 国庫補助金(千円) | 1,198,365 | 1,198,365 | | |
| | | 地方債(千円) | 664,400 | 664,400 | | |
| | | 受益者負担金(千円) | 86,747 | 86,747 | | |
| | | その他(千円) | 1,495,654 | 1,529,419 | | |
| | | 補助対象事業費(千円) | 2,396,730 | 2,396,730 | | |
| 処理場等 | 下水管布設延長(km) | | 20.00 | 20.00 | | |
| | 合流管比率 | | 0.000 | 0.000 | | |
| | 終末処理場数(箇所) | | 2 | 2 | | |
| | 現在処理能力 | 晴天時(m3/日) | 516.0 | 516.0 | | |
| | | 雨天時(m3/分) | 0.0 | 0.0 | | |
| | 現在最大処理水量 | 晴天時(m3/日) | 420.0 | 420.0 | | |
| | | 雨天時(m3/分) | 0.0 | 0.0 | | |
| | 現在晴天時平均処理水量(m3/日) | | 280.0 | 272.0 | | |
| | 年間総処理水量(m3) | | 102,359.0 | 99,659.0 | | |
| | 内訳 | 汚水処理水量(m3) A | 102,359.0 | 99,659.0 | | |
| | | 雨水処理水量(m3) | 0.0 | 0.0 | | |
| | 年間有収水量(m3) B | | 102,359.0 | 99,659.0 | | |
| | 有収率(B/A×100)(%) | | 100.0 | 100.0 | | |
| | 施設利用率(%) | | 54.3 | 52.7 | | |
| 費用分析 | 汚水処理費 | | 48,293 | 47,951 | | |
| | うち | 維持管理費 | 15,457 | 14,543 | | |
| | | 資本費 | 32,836 | 33,408 | | |
| | | 雨水処理費 | 0 | 0 | | |
| | その他 | | 26,128 | 22,842 | | |
| | 計 | | 74,421 | 70,793 | | |
| | 経費回収率(%) | | 28.9 | 28.7 | | |
| 料金 | 使用料 | 家庭用20m3/月使用料(円) | 3,780 | 3,780 | | |
| | | 現行料金実施年月日 | | 平成16年04月01日 | 平成16年04月01日 | |
| | | 有収水量 1m3 当り | 使用料単価(円銭) | 136.27 | 137.86 | |
| | | | 処理原価(円銭) ※ | 471.80 | 481.15 | |
| | | | うち | 維持管理費(円銭) | 151.01 | 145.93 |
| | | | | 資本費(円銭) | 320.79 | 335.22 |
| | | 使用料体系 | | 定額制 | 定額制 | |
| | 受益者負担金 | 負担率(%) | 0.0 | 0.0 | | |
| | | 戸当たり単価(円) | 250,000 | 250,000 | | |
| 負担金制度採用年月日 | | 平成09年07月01日 | 平成09年07月01日 | | | |
| 職員数 | 損益勘定所属職員(人) | | 2 | 2 | | |
| | 資本勘定所属職員(人) | | 0 | 0 | | |
| | 計(人) | | 2 | 2 | | |

| 項目 | 年度 | 平成26年度 | 平成27年度 |
|-------|--------------------|-------------|---------|
| 収益的収支 | 総収益 A | 41,585 | 37,883 |
| | うち | 営業収益 | 13,948 |
| | | 料金収入 | 13,948 |
| | | 雨水処理負担金 | 0 |
| | | 受託工事収益 | 0 |
| | | 営業外収益 | 27,637 |
| | うち | 他会計繰入金 | 24,144 |
| | 総費用 B | 27,473 | 24,138 |
| | うち | 営業費用 | 41,585 |
| | | 職員給与費 | 37,385 |
| | | 受託工事費 | 36,875 |
| | | 営業外費用 | 13,029 |
| | | 支払利息 | 0 |
| 資本的収支 | 収支差引(A-B) C | 4,710 | 3,438 |
| | 資本的収入 D | 4,010 | 498 |
| | うち | 地方債 | 0 |
| | | 他会計補助金 | 33,688 |
| | 資本的支出 E | 33,438 | 33,765 |
| | うち | 建設改良費 | 0 |
| | | 地方債償還金 | 487 |
| | | 他会計への繰出金 | 32,836 |
| | 収支差引(D-E) G | 0 | 33,408 |
| | 収支再差引(C+G) H | 0 | 0 |
| 繰入金 | 積立金 I | 0 | 0 |
| | 前年度からの繰越金 J | 2 | 1 |
| | 前年度繰上充用金 K | 0 | 0 |
| | 形式収支(H-I+J-K) L | 2 | 499 |
| | 翌年度に繰越すべき財源 M | 0 | 0 |
| | 実質収支(L-M) | 黒字 | 2 |
| | | 赤字(△) | 499 |
| | 収益的収支比率(%) A/(B+F) | 55.9 | 53.5 |
| | 赤字比率(%) | — | — |
| | 地方債現在高 | 217,064 | 183,655 |
| 繰入金 | 支出決算規模 | 75,273 | 71,150 |
| | 当年度繰入金合計 | 60,911 | 57,903 |
| | うち | 収益的収支基準内繰入金 | 4,010 |
| | | 収益的収支基準外繰入金 | 3,438 |
| | うち | 資本的収支基準内繰入金 | 23,463 |
| | うち | 資本的収支基準外繰入金 | 20,700 |
| 繰入金 | 資本的収支基準内繰入金 | | 0 |
| | 資本的収支基準外繰入金 | | 33,438 |

下水道事業(農業集落排水)の経営状況(法非適)

団体名: 横芝光町

(金額:千円)

| | | | | | | |
|-----------|-------------------|-----------------|-----------------|-------------|-------------|--------|
| 建設事業開始年月日 | | | 平成09年04月01日 | | | |
| 供用開始年月日 | | | 平成12年07月01日 | | | |
| 流域下水道接続関係 | | | 単独で終末処理を行っている事業 | | | |
| 排除方式別 | | | 分流式 | | | |
| 項目 | | 年度 | 平成26年度 | 平成27年度 | | |
| 普及状況 | 行政区域内人口(人) A | | 24,935 | 24,617 | | |
| | 現在排水区域内人口(人) | | 807 | 782 | | |
| | 現在処理区域内人口(人) B | | 807 | 782 | | |
| | 普及率(%) B/A | | 3.2 | 3.2 | | |
| | 現在水洗便所設置済人口(人) C | | 679 | 664 | | |
| | 水洗化率(%) C/B | | 84.1 | 84.9 | | |
| | 市街地面積(ha) | | 0.0 | 0.0 | | |
| | 現在排水区域面積(ha) | | 39.0 | 39.0 | | |
| | 現在処理区域面積(ha) | | 39.0 | 39.0 | | |
| 事業費 | 同上財源 | 総事業費(千円) | 2,533,577 | 2,533,577 | | |
| | | 国庫補助金(千円) | 1,033,887 | 1,033,887 | | |
| | | 地方債(千円) | 767,100 | 767,100 | | |
| | | 受益者負担金(千円) | 47,594 | 47,594 | | |
| | | その他(千円) | 684,996 | 684,996 | | |
| | 補助対象事業費(千円) | | 2,067,774 | 2,067,774 | | |
| 処理場等 | 下水管布設延長(km) | | 17.00 | 17.00 | | |
| | 合流管比率 | | 0.000 | 0.000 | | |
| | 終末処理場数(箇所) | | 2 | 2 | | |
| | 現在処理能力 | 晴天時(m3/日) | 229.0 | 329.0 | | |
| | | 雨天時(m3/分) | 0.0 | 0.0 | | |
| | 現在最大処理水量 | 晴天時(m3/日) | 229.0 | 229.0 | | |
| | | 雨天時(m3/分) | 0.0 | 0.0 | | |
| | 現在晴天時平均処理水量(m3/日) | | 184.0 | 179.0 | | |
| | 年間総処理水量(m3) | | 67,238.0 | 65,226.0 | | |
| | 内訳 | 汚水処理水量(m3) A | 67,238.0 | 65,226.0 | | |
| | | 雨水処理水量(m3) | 0.0 | 0.0 | | |
| | 年間有収水量(m3) B | | 67,238.0 | 65,226.0 | | |
| | 有収率(B/A×100)(%) | | 100.0 | 100.0 | | |
| | 施設利用率(%) | | 80.3 | 54.4 | | |
| 費用分析 | 汚水処理費 | | 21,288 | 18,370 | | |
| | うち | 維持管理費 | 21,288 | 18,370 | | |
| | | 資本費 | 0 | 0 | | |
| | 雨水処理費 | | 0 | 0 | | |
| | その他 | | 35,233 | 35,234 | | |
| | 計 | | 56,521 | 53,604 | | |
| | 経費回収率(%) | | 43.7 | 50.4 | | |
| 料金 | 使用料 | 家庭用20m3/月使用料(円) | 3,675 | 3,675 | | |
| | | 現行料金実施年月日 | | 平成12年04月01日 | 平成12年04月01日 | |
| | | 有収水量1m3当り | 使用料単価(円銭) | 138.21 | 142.04 | |
| | | | 処理原価(円銭) ※ | 316.61 | 281.64 | |
| | | | うち | 維持管理費(円銭) | 316.61 | 281.64 |
| | | | | 資本費(円銭) | 0.00 | 0.00 |
| | | 使用料体系 | | 従量制 定額制 | 従量制 定額制 | |
| | 受益者負担金 | 負担率(%) | | 3.9 | 3.9 | |
| | | 戸当たり単価(円) | | 200,000 | 200,000 | |
| | | 負担金制度採用年月日 | | 平成08年04月01日 | 平成08年04月01日 | |
| 職員数 | 損益勘定所属職員(人) | | 1 | 1 | | |
| | 資本勘定所属職員(人) | | 0 | 0 | | |
| | 計(人) | | 1 | | | |

| | | | |
|-------|--------------------|-------------|----------|
| 項目 | 年度 | 平成26年度 | 平成27年度 |
| 収益的収支 | 総収益 A | | 54,248 |
| | うち | 営業収益 | 53,280 |
| | | 料金収入 | 9,293 |
| | | 雨水処理負担金 | 9,265 |
| | | 受託工事収益 | 9,265 |
| | | 営業外収益 | 0 |
| | うち 他会計繰入金 | | 0 |
| | 総費用 B | | 44,955 |
| | うち | 営業費用 | 44,015 |
| | | 職員給与費 | 30,191 |
| | | 受託工事費 | 26,773 |
| | | 営業外費用 | 8,735 |
| | | 支払利息 | 7,892 |
| 資本的収支 | 収支差引(A-B) C | | 6,260 |
| | 資本的収入 D | | 7,104 |
| | うち | 地方債 | 8,735 |
| | | 他会計補助金 | 7,892 |
| | | 資本的支出 E | 6,260 |
| | うち | 建設改良費 | 21,456 |
| | | 地方債償還金 F | 19,669 |
| | | 他会計への繰出金 | 8,903 |
| | 収支差引(D-E) G | | 8,403 |
| | 収支再差引(C+G) H | | 24,057 |
| 繰入金 | 積立金 I | | 26,507 |
| | 前年度からの繰越金 J | | 264 |
| | 前年度繰上充用金 K | | 0 |
| | 形式収支(H-I+J-K) L | | 0 |
| | 翌年度に繰越すべき財源 M | | △ 26,066 |
| | 実質収支(L-M) | 黒字 | △ 26,561 |
| | | 赤字(△) | △ 2,009 |
| | 収益的収支比率(%) A/(B+F) | | △ 54 |
| | 赤字比率(%) | | 0 |
| | 地方債現在高 | | 3,640 |
| 繰入金 | 支出決算規模 | | 0 |
| | 当年度繰入金合計 | | 452,305 |
| | うち | 収益的収支基準内繰入金 | 425,473 |
| | | 収益的収支基準外繰入金 | 53,604 |
| | うち | 資本的収支基準内繰入金 | 45,167 |
| | | 資本的収支基準外繰入金 | 44,085 |

下水道事業(農業集落排水)の経営状況(法非適)

団体名：一宮町

(金額:千円)

| | | | |
|-----------|-------------------|-----------------|-------------|
| 建設事業開始年月日 | | 昭和61年12月22日 | |
| 供用開始年月日 | | 平成02年11月21日 | |
| 流域下水道接続関係 | | 単独で終末処理を行っている事業 | |
| 排除方式別 | | 分流式 | |
| 項目 | 年度 | 平成26年度 | 平成27年度 |
| 普及状況 | 行政区域内人口(人) A | 12,439 | 12,417 |
| | 現在排水区域内人口(人) | 2,713 | 2,733 |
| | 現在処理区域内人口(人) B | 2,713 | 2,733 |
| | 普及率(%) B/A | 21.8 | 22.0 |
| | 現在水洗便所設置済人口(人) C | 2,713 | 2,733 |
| | 水洗化率(%) C/B | 100.0 | 100.0 |
| | 市街地面積(ha) | 0.0 | 0.0 |
| | 現在排水区域面積(ha) | 460.0 | 460.0 |
| | 現在処理区域面積(ha) | 460.0 | 460.0 |
| 事業費 | 総事業費(千円) | 4,257,369 | 4,257,369 |
| | 同 国庫補助金(千円) | 2,049,931 | 2,049,931 |
| | 財 地方債(千円) | 961,300 | 961,300 |
| | 源 受益者負担金(千円) | 322,586 | 322,586 |
| | その他(千円) | 923,552 | 923,552 |
| 処理場等 | 補助対象事業費(千円) | 4,039,161 | 4,039,161 |
| | 下水管布設延長(km) | 33.00 | 33.00 |
| | 合流管比率 | 0.000 | 0.000 |
| | 終末処理場数(箇所) | 3 | 3 |
| | 現在処理能力 | | |
| | 晴天時(m3/日) | 1,113.0 | 1,113.0 |
| | 雨天時(m3/分) | 0.0 | 0.0 |
| | 現在最大処理水量 | | |
| | 晴天時(m3/日) | 1,113.0 | 1,113.0 |
| | 雨天時(m3/分) | 0.0 | 0.0 |
| | 現在晴天時平均処理水量(m3/日) | 713.0 | 717.0 |
| | 年間総処理水量(m3) | 260,357.0 | 261,785.0 |
| | 内 汚水処理水量(m3) A | 260,357.0 | 261,785.0 |
| | 訳 雨水処理水量(m3) | 0.0 | 0.0 |
| | 年間有収水量(m3) B | 260,357.0 | 261,785.0 |
| 費用分析 | 有収率(B/A×100)(%) | 100.0 | 100.0 |
| | 施設利用率(%) | 64.1 | 64.4 |
| | 汚水処理費 | 60,714 | 54,119 |
| | うち 維持管理費 | 41,703 | 37,610 |
| | 資本費 | 19,011 | 16,509 |
| | 雨水処理費 | 0 | 0 |
| | その他 | 41,414 | 46,215 |
| 料金 | 計 | 102,128 | 100,334 |
| | 経費回収率(%) | 60.5 | 65.8 |
| | 使用料 | | |
| | 家庭用20m3/月使用料(円) | 3,780 | 3,780 |
| | 現行料金実施年月日 | 平成02年04月01日 | 平成02年04月01日 |
| | 有収水量1m3当り | | |
| | うち 使用料単価(円銭) | 141.17 | 136.09 |
| | 処理原価(円銭) ※ | 233.20 | 206.73 |
| | 維持管理費(円銭) | 160.18 | 143.67 |
| | 資本費(円銭) | 73.02 | 63.06 |
| 職員数 | 使用料体系 | 従量制 定額制 | 従量制 定額制 |
| | 受益者負担金 | | |
| | 負担率(%) | 0.0 | 0.0 |
| | 戸当たり単価(円) | 650,000 | 650,000 |
| 損益勘定 | 負担金制度採用年月日 | ----- | ----- |
| | 損益勘定所属職員(人) | 1 | 1 |
| | 資本勘定所属職員(人) | 1 | 1 |
| 計(人) | | 2 | 2 |

| 項目 | 年度 | 平成26年度 | 平成27年度 |
|-------|--------------------|----------|----------|
| 収益的収支 | 総収益 A | 90,426 | 92,695 |
| | うち 営業収益 | 36,755 | 35,626 |
| | うち 料金収入 | 36,755 | 35,626 |
| | うち 雨水処理負担金 | 0 | 0 |
| | うち 受託工事収益 | 0 | 0 |
| | うち 営業外収益 | 53,671 | 57,069 |
| | うち 他会計繰入金 | 53,588 | 56,366 |
| | 総費用 B | 60,992 | 58,148 |
| | うち 営業費用 | 46,539 | 45,306 |
| | うち 職員給与費 | 5,946 | 6,224 |
| 資本的収支 | うち 受託工事費 | 0 | 0 |
| | うち 営業外費用 | 14,453 | 12,842 |
| | うち 支払利息 | 14,453 | 12,842 |
| | 収支差引(A-B) C | 29,434 | 34,547 |
| | 資本的収入 D | 12,059 | 10,937 |
| | うち 地方債 | 0 | 0 |
| | うち 他会計補助金 | 8,809 | 7,687 |
| | 資本的支出 E | 41,800 | 42,878 |
| | うち 建設改良費 | 661 | 692 |
| | うち 地方債償還金 | 41,136 | 42,186 |
| 繰入金 | うち 他会計への繰出金 | 0 | 0 |
| | 収支差引(D-E) G | △ 29,741 | △ 31,941 |
| | 収支再差引(C+G) H | △ 307 | 2,606 |
| | 積立金 I | 100 | 100 |
| | 前年度からの繰越金 J | 2,680 | 2,273 |
| | 前年度繰上充用金 K | 0 | 0 |
| | 形式収支(H-I+J-K) L | 2,273 | 4,779 |
| | 翌年度に繰越すべき財源 M | 0 | 0 |
| | 実質収支(L-M) | | |
| | 黒字 | 2,273 | 4,779 |
| 繰入金 | 赤字(△) | 0 | 0 |
| | 収益的収支比率(%) A/(B+F) | 88.5 | 92.4 |
| | 赤字比率(%) | — | — |
| | 地方債現在高 | 434,114 | 391,927 |
| | 支出決算規模 | 102,892 | 101,126 |
| | 当年度繰入金合計 | 62,397 | 64,053 |
| | うち 収益的収支基準内繰入金 | 33,494 | 34,383 |
| | うち 収益的収支基準外繰入金 | 20,094 | 21,983 |
| | うち 資本的収支基準内繰入金 | 5,391 | 5,534 |
| | うち 資本的収支基準外繰入金 | 3,418 | 2,153 |

下水道事業(農業集落排水)の経営状況(法非適)

団体名: 睦沢町

(金額:千円)

| | | | |
|-----------|-------------------|-----------------|-------------|
| 建設事業開始年月日 | | 平成10年12月29日 | |
| 供用開始年月日 | | 平成13年04月01日 | |
| 流域下水道接続関係 | | 単独で終末処理を行っている事業 | |
| 排除方式別 | | 分流式 | |
| 項目 | 年度 | 平成26年度 | 平成27年度 |
| 普及状況 | 行政区域内人口(人) A | 7,382 | 7,315 |
| | 現在排水区域内人口(人) | 500 | 500 |
| | 現在処理区域内人口(人) B | 500 | 500 |
| | 普及率(%) B/A | 6.8 | 6.8 |
| | 現在水洗便所設置済人口(人) C | 456 | 456 |
| | 水洗化率(%) C/B | 91.2 | 91.2 |
| | 市街地面積(ha) | 0.0 | 0.0 |
| | 現在排水区域面積(ha) | 25.0 | 25.0 |
| 事業費 | 現在処理区域面積(ha) | 25.0 | 25.0 |
| | 総事業費(千円) | 1,055,975 | 1,055,975 |
| | 同 国庫補助金(千円) | 460,376 | 460,376 |
| | 財 地方債(千円) | 326,400 | 326,400 |
| | 源 受益者負担金(千円) | 46,873 | 46,873 |
| 処理場等 | その他(千円) | 222,326 | 222,326 |
| | 補助対象事業費(千円) | 923,746 | 923,746 |
| | 下水管布設延長(km) | 8.00 | 8.00 |
| | 合流管比率 | 0.000 | 0.000 |
| | 終末処理場数(箇所) | 2 | 2 |
| | 現在処理能力 | | |
| | 晴天時(m3/日) | 172.0 | 172.0 |
| | 雨天時(m3/分) | 0.0 | 0.0 |
| | 現在最大処理水量 | | |
| | 晴天時(m3/日) | 172.0 | 172.0 |
| | 雨天時(m3/分) | 0.0 | 0.0 |
| | 現在晴天時平均処理水量(m3/日) | 65.0 | 65.0 |
| | 年間総処理水量(m3) | 47,103.0 | 47,210.0 |
| | 内 汚水処理水量(m3) A | 47,103.0 | 47,210.0 |
| | 訳 雨水処理水量(m3) | 0.0 | 0.0 |
| 費用分析 | 年間有収水量(m3) B | 47,103.0 | 47,210.0 |
| | 有収率(B/A×100)(%) | 100.0 | 100.0 |
| | 施設利用率(%) | 37.8 | 37.8 |
| | 汚水処理費 | 19,443 | 18,985 |
| | うち 維持管理費 | 12,556 | 11,754 |
| | 資本費 | 6,887 | 7,231 |
| | 雨水処理費 | 0 | 0 |
| | その他 | 9,415 | 9,072 |
| | 計 | 28,858 | 28,057 |
| | 経費回収率(%) | 38.8 | 39.2 |
| 料金 | 家庭用20m3/月使用料(円) | 3,780 | 3,780 |
| | 現行料金実施年月日 | 平成12年09月22日 | 平成12年09月22日 |
| | 有収水量1m3当り | | |
| | 使用料単価(円銭) | 160.24 | 157.76 |
| | 処理原価(円銭) ※ | 412.78 | 402.14 |
| | うち 維持管理費(円銭) | 266.56 | 248.97 |
| | 資本費(円銭) | 146.21 | 153.17 |
| | 使用料体系 | 従量制 定額制 | 従量制 定額制 |
| 職員数 | 受益者負担金 | | |
| | 負担率(%) | 0.0 | 0.0 |
| | 戸当たり単価(円) | 325,000 | 325,000 |
| | 負担金制度採用年月日 | ----- | ----- |
| 職員数 | 損益勘定所属職員(人) | 1 | 1 |
| | 資本勘定所属職員(人) | 0 | 0 |
| | 計(人) | 1 | 1 |

| 項目 | 年度 | 平成26年度 | 平成27年度 |
|-------|--------------------|---------|---------|
| 収益的収支 | 総収益 A | 16,968 | 16,548 |
| | うち 営業収益 | 7,548 | 7,448 |
| | うち 料金収入 | 7,548 | 7,448 |
| | うち 雨水処理負担金 | 0 | 0 |
| | うち 受託工事収益 | 0 | 0 |
| | うち 営業外収益 | 9,420 | 9,100 |
| | うち 他会計繰入金 | 9,415 | 9,072 |
| | 総費用 B | 16,968 | 15,955 |
| | うち 営業費用 | 12,556 | 11,754 |
| | うち 職員給与費 | 1,931 | 2,036 |
| 資本的収支 | うち 受託工事費 | 0 | 0 |
| | うち 営業外費用 | 4,412 | 4,201 |
| | うち 支払利息 | 4,412 | 4,201 |
| | 収支差引(A-B) C | 0 | 593 |
| | 資本的収入 D | 12,650 | 12,528 |
| | うち 地方債 | 0 | 0 |
| | うち 他会計補助金 | 12,650 | 12,528 |
| | 資本的支出 E | 12,650 | 12,995 |
| | うち 建設改良費 | 484 | 510 |
| | うち 地方債償還金 | 11,890 | 12,102 |
| 繰入金 | うち 他会計への繰出金 | 0 | 0 |
| | 収支差引(D-E) G | 0 | △ 467 |
| | 収支再差引(C+G) H | 0 | 126 |
| | 積立金 I | 0 | 0 |
| | 前年度からの繰越金 J | 1,200 | 956 |
| | 前年度繰上充用金 K | 0 | 0 |
| | 形式収支(H-I+J-K) L | 1,200 | 1,082 |
| | 翌年度に繰越すべき財源 M | 1,200 | 1,082 |
| | 実質収支(L-M) | | |
| | 黒字 | 0 | 0 |
| | 赤字(△) | 0 | 0 |
| 繰入金 | 収益的収支比率(%) A/(B+F) | 58.8 | 59.0 |
| | 赤字比率(%) | — | — |
| | 地方債現在高 | 237,587 | 225,484 |
| | 支出決算規模 | 29,618 | 28,950 |
| | 当年度繰入金合計 | 22,065 | 21,600 |
| | うち 収益的収支基準内繰入金 | 9,415 | 9,072 |
| | うち 収益的収支基準外繰入金 | 0 | 0 |
| | うち 資本的収支基準内繰入金 | 0 | 0 |
| | うち 資本的収支基準外繰入金 | 12,650 | 12,528 |

下水道事業(農業集落排水)の経営状況(法非適)

団体名: 長柄町

(金額:千円)

| | | | |
|-----------|-------------------|-----------------|-------------|
| 建設事業開始年月日 | | 平成05年10月15日 | |
| 供用開始年月日 | | 平成09年09月11日 | |
| 流域下水道接続関係 | | 単独で終末処理を行っている事業 | |
| 排除方式別 | | 分流式 | |
| 項目 | 年度 | 平成26年度 | 平成27年度 |
| 普及状況 | 行政区域内人口(人) A | 7,427 | 7,348 |
| | 現在排水区域内人口(人) | 905 | 887 |
| | 現在処理区域内人口(人) B | 905 | 887 |
| | 普及率(%) B/A | 12.2 | 12.1 |
| | 現在水洗便所設置済人口(人) C | 767 | 754 |
| | 水洗化率(%) C/B | 84.8 | 85.0 |
| | 市街地面積(ha) | 0.0 | 0.0 |
| | 現在排水区域面積(ha) | 52.0 | 52.0 |
| | 現在処理区域面積(ha) | 52.0 | 52.0 |
| 事業費 | 総事業費(千円) | 2,261,492 | 2,261,492 |
| | 同 国庫補助金(千円) | 353,248 | 353,248 |
| | 同 地方債(千円) | 650,800 | 650,800 |
| | 同 受益者負担金(千円) | 87,900 | 87,900 |
| | 同 その他(千円) | 1,169,544 | 1,169,544 |
| 処理場等 | 補助対象事業費(千円) | 679,226 | 679,226 |
| | 下水管布設延長(km) | 15.00 | 15.00 |
| | 合流管比率 | 0.000 | 0.000 |
| | 終末処理場数(箇所) | 1 | 1 |
| | 現在処理能力 | | |
| | 晴天時(m3/日) | 365.0 | 365.0 |
| | 雨天時(m3/分) | 0.0 | 0.0 |
| | 現在最大処理水量 | | |
| | 晴天時(m3/日) | 429.0 | 519.0 |
| | 雨天時(m3/分) | 0.0 | 0.0 |
| | 現在晴天時平均処理水量(m3/日) | 125.0 | 200.0 |
| | 年間総処理水量(m3) | 64,582.0 | 73,053.0 |
| | 内 汚水処理水量(m3) A | 64,582.0 | 73,053.0 |
| | 内 雨水処理水量(m3) | 0.0 | 0.0 |
| | 年間有収水量(m3) B | 64,582.0 | 73,053.0 |
| 費用分析 | 有収率(B/A×100)(%) | 100.0 | 100.0 |
| | 施設利用率(%) | 34.2 | 54.8 |
| | 汚水処理費 | 29,105 | 30,980 |
| | うち 維持管理費 | 12,197 | 16,110 |
| | うち 資本費 | 16,908 | 14,870 |
| | 雨水処理費 | 0 | 0 |
| | その他 | 23,609 | 23,586 |
| 料金 | 計 | 52,714 | 54,566 |
| | 経費回収率(%) | 39.5 | 37.2 |
| | 家庭用20m3/月使用料(円) | 3,780 | 3,780 |
| | 現行料金実施年月日 | 平成06年04月01日 | 平成06年04月01日 |
| | 有収水量1m3当り | | |
| | 使用料単価(円銭) | 178.24 | 157.69 |
| | 処理原価(円銭) ※ | 450.67 | 424.08 |
| | うち 維持管理費(円銭) | 188.86 | 220.52 |
| | うち 資本費(円銭) | 261.81 | 203.55 |
| | 使用料体系 | 従量制 定額制 | 従量制 定額制 |
| 職員数 | 受益者負担金 | | |
| | 負担率(%) | 0.0 | 0.0 |
| | 戸当たり単価(円) | 30,000 | 300,000 |
| 職員数 | 負担金制度採用年月日 | 平成05年03月09日 | 平成05年03月09日 |
| | 損益勘定所属職員(人) | 0 | 0 |
| | 資本勘定所属職員(人) | 0 | 0 |
| 計(人) | | 0 | 0 |

| 項目 | 年度 | 平成26年度 | 平成27年度 |
|--------------------|-----------------|---------|---------|
| 収益的収支 | 総収益 A | 27,041 | 28,029 |
| | うち 営業収益 | 11,511 | 11,520 |
| | うち 料金収入 | 11,511 | 11,520 |
| | うち 雨水処理負担金 | 0 | 0 |
| | うち 受託工事収益 | 0 | 0 |
| | うち 営業外収益 | 15,530 | 16,509 |
| | うち 他会計繰入金 | 15,529 | 16,430 |
| | 総費用 B | 27,043 | 28,096 |
| | うち 営業費用 | 16,515 | 18,367 |
| | うち 職員給与費 | 0 | 0 |
| 資本的収支 | うち 受託工事費 | 0 | 0 |
| | うち 営業外費用 | 10,528 | 9,729 |
| | うち 支払利息 | 10,528 | 9,729 |
| | 収支差引(A-B) C | △ 2 | △ 67 |
| | 資本的収入 D | 25,671 | 26,470 |
| | うち 地方債 | 0 | 0 |
| | うち 他会計補助金 | 25,671 | 26,170 |
| | 資本的支出 E | 25,671 | 26,470 |
| | うち 建設改良費 | 0 | 0 |
| | うち 地方債償還金 F | 25,671 | 26,470 |
| 繰入金 | うち 他会計への繰出金 | 0 | 0 |
| | 収支差引(D-E) G | 0 | 0 |
| | 収支再差引(C+G) H | △ 2 | △ 67 |
| | 積立金 I | 0 | 0 |
| | 前年度からの繰越金 J | 147 | 145 |
| | 前年度繰上充用金 K | 0 | 0 |
| | 形式収支(H-I+J-K) L | 145 | 78 |
| | 翌年度に繰越すべき財源 M | 0 | 0 |
| | 実質収支(L-M) | 145 | 78 |
| | 赤字(△) | 0 | 0 |
| 収益的収支比率(%) A/(B+F) | | 51.3 | 51.4 |
| 赤字比率(%) | | — | — |
| 地方債現在高 | | 331,372 | 304,901 |
| 支出決算規模 | | 52,714 | 54,566 |
| 繰入金 | 当年度繰入金合計 | 41,200 | 42,600 |
| | うち 収益的収支基準内繰入金 | 15,529 | 16,430 |
| | うち 収益的収支基準外繰入金 | 0 | 0 |
| | うち 資本的収支基準内繰入金 | 5,215 | 5,321 |
| | うち 資本的収支基準外繰入金 | 20,456 | 20,849 |

下水道事業(農業集落排水)の経営状況(法非適)

団体名: 長南町

(金額:千円)

| | | | | | |
|-----------|-------------------|-------------------|-----------------|-------------|-------------|
| 建設事業開始年月日 | | | 平成05年10月18日 | | |
| 供用開始年月日 | | | 平成09年12月24日 | | |
| 流域下水道接続関係 | | | 単独で終末処理を行っている事業 | | |
| 排除方式別 | | | 分流式 | | |
| 項目 | | 年度 | 平成26年度 | 平成27年度 | |
| 普及状況 | 行政区域内人口(人) A | | 8,651 | 8,508 | |
| | 現在排水区域内人口(人) | | 3,336 | 3,385 | |
| | 現在処理区域内人口(人) B | | 3,336 | 3,385 | |
| | 普及率(%) B/A | | 38.6 | 39.8 | |
| | 現在水洗便所設置済人口(人) C | | 2,624 | 2,624 | |
| | 水洗化率(%) C/B | | 78.7 | 77.5 | |
| | 市街地面積(ha) | | 0.0 | 0.0 | |
| | 現在排水区域面積(ha) | | 541.0 | 541.0 | |
| | 現在処理区域面積(ha) | | 541.0 | 541.0 | |
| 事業費 | 同上 財源 | 総事業費(千円) | 9,758,193 | 9,767,476 | |
| | | 国庫補助金(千円) | 2,018,788 | 2,018,788 | |
| | | 地方債(千円) | 3,176,200 | 3,176,200 | |
| | | 受益者負担金(千円) | 378,489 | 385,209 | |
| | | その他(千円) | 4,184,716 | 4,187,279 | |
| | 補助対象事業費(千円) | | 4,129,478 | 4,129,478 | |
| 処理場等 | 下水管布設延長(km) | | 64.00 | 64.00 | |
| | 合流管比率 | | 0.000 | 0.000 | |
| | 終末処理場数(箇所) | | 3 | 3 | |
| | 現在処理能力 | 晴天時(m3/日) | 753.0 | 786.0 | |
| | | 雨天時(m3/分) | 0.0 | 0.0 | |
| | 現在最大処理水量 | 晴天時(m3/日) | 903.0 | 921.0 | |
| | | 雨天時(m3/分) | 0.0 | 0.0 | |
| | 現在晴天時平均処理水量(m3/日) | | 753.0 | 786.0 | |
| | 年間総処理水量(m3) | | 324,420.0 | 338,487.0 | |
| | 内訳 | 汚水処理水量(m3) A | 324,420.0 | 338,487.0 | |
| | | 雨水処理水量(m3) | 0.0 | 0.0 | |
| | 年間有収水量(m3) B | | 324,420.0 | 338,487.0 | |
| | 有収率(B/A×100)(%) | | 100.0 | 100.0 | |
| | 施設利用率(%) | | 100.0 | 100.0 | |
| 費用分析 | 汚水処理費 | | 121,430 | 122,737 | |
| | うち | 維持管理費 | 34,750 | 36,860 | |
| | | 資本費 | 86,680 | 85,877 | |
| | 雨水処理費 | | 0 | 0 | |
| | その他 | | 80,167 | 80,876 | |
| | 計 | | 201,597 | 203,613 | |
| | 経費回収率(%) | | 33.9 | 33.6 | |
| 料金 | 使用料 | 家庭用20m3/月使用料(円) | 3,780 | 3,780 | |
| | | 現行料金実施年月日 | | 平成09年09月22日 | 平成09年09月22日 |
| | | 有収水量 1m3 当り | 使用料単価(円銭) | 127.05 | 121.87 |
| | | | 処理原価(円銭) ※ | 374.30 | 362.60 |
| | | | うち | 維持管理費(円銭) | 107.11 |
| | | 資本費(円銭) | | 267.18 | 253.71 |
| | | 使用料体系 | | 従量制 定額制 | 従量制 定額制 |
| | 受益者 負担金 | 負担率(%) | | 1.6 | 1.6 |
| | | 戸当たり単価(円) | | 420,000 | 420,000 |
| | | 負担金制度採用年月日 | | ―― | ―― |
| 職員数 | 損益勘定所属職員(人) | | 0 | 0 | |
| | 資本勘定所属職員(人) | | 1 | 1 | |
| | 計(人) | | 1 | | |

| 項目 | 年度 | 平成26年度 | 平成27年度 |
|-------|--------------------|-------------|-----------|
| 収益的収支 | 総収益 A | | 81,480 |
| | うち | 営業収益 | |
| | | 料金収入 | |
| | | 雨水処理負担金 | |
| | | 受託工事収益 | |
| | | 営業外収益 | |
| | うち | 他会計繰入金 | |
| | 総費用 B | | 81,480 |
| | うち | 営業費用 | |
| | | 職員給与費 | |
| | | 受託工事費 | |
| | | 営業外費用 | |
| | | 支払利息 | |
| 資本的収支 | 収支差引(A-B) C | | 0 |
| | 資本的収入 D | | 130,910 |
| | うち | 地方債 | |
| | | 他会計補助金 | |
| | 資本的支出 E | | 129,190 |
| | うち | 建設改良費 | |
| | | 地方債償還金 | |
| | | 他会計への繰出金 | |
| | 収支差引(D-E) G | | 1,720 |
| | 収支再差引(C+G) H | | 1,720 |
| 繰入金 | 積立金 I | | 0 |
| | 前年度からの繰越金 J | | 1,719 |
| | 前年度繰上充用金 K | | 0 |
| | 形式収支(H-I+J-K) L | | 3,439 |
| | 翌年度に繰越すべき財源 M | | 0 |
| | 実質収支(L-M) | 黒字 | |
| | | 赤字(△) | |
| | 収益的収支比率(%) A/(B+F) | | 40.4 |
| | 赤字比率(%) | | — |
| | 地方債現在高 | | 1,815,606 |
| 繰入金 | 支出決算規模 | | 210,670 |
| | 当年度繰入金合計 | | 167,000 |
| | うち | 収益的収支基準内繰入金 | |
| | | 収益的収支基準外繰入金 | |
| | うち | 資本的収支基準内繰入金 | |
| | | 資本的収支基準外繰入金 | |

下水道事業(特定地域生活排水処理)の経営状況(法非適)

団体名: 睦沢町

(金額:千円)

| | | | | | | |
|-----------|-------------------|-----------------|-----------------|-------------|-------------|-------|
| 建設事業開始年月日 | | | 平成14年06月18日 | | | |
| 供用開始年月日 | | | 平成14年10月31日 | | | |
| 流域下水道接続関係 | | | 単独で終末処理を行っている事業 | | | |
| 排除方式別 | | | 分流式 | | | |
| 項目 | | 年度 | 平成26年度 | 平成27年度 | | |
| 普及状況 | 行政区域内人口(人) A | | 7,382 | 7,315 | | |
| | 現在排水区域内人口(人) | | 922 | 956 | | |
| | 現在処理区域内人口(人) B | | 922 | 956 | | |
| | 普及率(%) B/A | | 12.5 | 13.1 | | |
| | 現在水洗便所設置済人口(人) C | | 922 | 956 | | |
| | 水洗化率(%) C/B | | 100.0 | 100.0 | | |
| | 市街地面積(ha) | | 0.0 | 0.0 | | |
| | 現在排水区域面積(ha) | | 2114.0 | 2114.0 | | |
| | 現在処理区域面積(ha) | | 2114.0 | 2114.0 | | |
| 事業費 | 総事業費(千円) | | 337,462 | 351,248 | | |
| | 同上財源 | 国庫補助金(千円) | 74,911 | 78,496 | | |
| | | 地方債(千円) | 117,500 | 122,800 | | |
| | | 受益者負担金(千円) | 84,524 | 88,424 | | |
| | | その他(千円) | 60,527 | 61,528 | | |
| | | 補助対象事業費(千円) | 232,113 | 242,869 | | |
| 処理場等 | 下水管布設延長(km) | | 0.00 | 0.00 | | |
| | 合流管比率 | | 0.000 | 0.000 | | |
| | 終末処理場数(箇所) | | 255 | 267 | | |
| | 現在処理能力 | 晴天時(m3/日) | 288.0 | 301.0 | | |
| | | 雨天時(m3/分) | 0.0 | 0.0 | | |
| | 現在最大処理水量 | 晴天時(m3/日) | 0.0 | 0.0 | | |
| | | 雨天時(m3/分) | 0.0 | 0.0 | | |
| | 現在晴天時平均処理水量(m3/日) | | 288.0 | 301.0 | | |
| | 年間総処理水量(m3) | | 99,924.0 | 103,896.0 | | |
| | 内訳 | 汚水処理水量(m3) A | 99,924.0 | 103,896.0 | | |
| | | 雨水処理水量(m3) | 0.0 | 0.0 | | |
| | 年間有収水量(m3) B | | 99,924.0 | 103,896.0 | | |
| | 有収率(B/A×100)(%) | | 100.0 | 100.0 | | |
| | 施設利用率(%) | | 100.0 | 100.0 | | |
| | 費用分析 | 汚水処理費 | | 10,628 | 10,828 | |
| うち | | 維持管理費 | 7,833 | 7,498 | | |
| | | 資本費 | 2,795 | 3,330 | | |
| | | 雨水処理費 | 0 | 0 | | |
| その他 | | 1,751 | 1,296 | | | |
| 計 | | 12,379 | 12,124 | | | |
| 経費回収率(%) | | 91.2 | 92.3 | | | |
| 料金 | 使用料 | 家庭用20m3/月使用料(円) | 2,700 | 2,700 | | |
| | | 現行料金実施年月日 | | 平成14年04月01日 | 平成14年04月01日 | |
| | | 有収水量1m3当り | 使用料単価(円銭) | 96.97 | 96.23 | |
| | | | 処理原価(円銭) ※ | 106.36 | 104.22 | |
| | | | うち | 維持管理費(円銭) | 78.39 | 72.17 |
| | | | | 資本費(円銭) | 27.97 | 32.05 |
| | | 使用料体系 | | 従量制 定額制 | 従量制 定額制 | |
| | 受益者負担金 | 負担率(%) | | 4.1 | 4.1 | |
| | | 戸当たり単価(円) | | 325,000 | 325,000 | |
| | | 負担金制度採用年月日 | | 平成14年04月01日 | 平成14年04月01日 | |
| 職員数 | 損益勘定所属職員(人) | | 0 | 0 | | |
| | 資本勘定所属職員(人) | | 1 | 1 | | |
| | 計(人) | | 1 | | | |

| 項目 | 年度 | 平成26年度 | 平成27年度 |
|-------|--------------------|--------------|---------|
| 収益的収支 | 総収益 A | | 11,441 |
| | うち | 営業収益 | |
| | | 料金収入 | |
| | | 雨水処理負担金 | |
| | | 受託工事収益 | |
| | | 営業外収益 | |
| | うち | 他会計繰入金 | |
| | | 総費用 B | |
| | うち | 営業費用 | |
| | | 職員給与費 | |
| | | 受託工事費 | |
| | | 営業外費用 | |
| | | 支払利息 | |
| 資本的収支 | 収支差引(A-B) C | | 1,822 |
| | 資本的収入 D | | 16,636 |
| | うち | 地方債 | |
| | | 他会計補助金 | |
| | うち | 資本的支出 E | |
| | | 建設改良費 | |
| | | 地方債償還金 F | |
| | | 他会計への繰出金 | |
| | うち | 収支差引(D-E) G | |
| | | 収支再差引(C+G) H | |
| 繰入金 | 積立金 I | | 0 |
| | 前年度からの繰越金 J | | 2,370 |
| | 前年度繰上充用金 K | | 0 |
| | 形式収支(H-I+J-K) L | | 4,192 |
| | 翌年度に繰越すべき財源 M | | 4,192 |
| | 実質収支(L-M) | 黒字 | |
| | | 赤字(△) | |
| | 収益的収支比率(%) A/(B+F) | | 92.4 |
| | 赤字比率(%) | | — |
| | 地方債現在高 | | 103,783 |
| 繰入金 | 支出決算規模 | | 26,255 |
| | 当年度繰入金合計 | | 5,134 |
| | うち | 収益的収支基準内繰入金 | |
| | | 収益的収支基準外繰入金 | |
| | うち | 資本的収支基準内繰入金 | |
| | | 資本的収支基準外繰入金 | |

下水道事業(特定地域生活排水処理)の経営状況(法非適)

団体名: 長柄町

(金額:千円)

| | | | | | | |
|-----------|-------------------|-----------------|-----------------|-------------|---------|--------|
| 建設事業開始年月日 | | | 平成16年05月14日 | | | |
| 供用開始年月日 | | | 平成16年07月01日 | | | |
| 流域下水道接続関係 | | | 単独で終末処理を行っている事業 | | | |
| 排除方式別 | | | 分流式 | | | |
| 項目 | | 年度 | 平成26年度 | 平成27年度 | | |
| 普及状況 | 行政区域内人口(人) A | | 7,427 | 7,348 | | |
| | 現在排水区域内人口(人) | | 1,606 | 1,611 | | |
| | 現在処理区域内人口(人) B | | 1,606 | 1,611 | | |
| | 普及率(%) B/A | | 21.6 | 21.9 | | |
| | 現在水洗便所設置済人口(人) C | | 1,606 | 1,611 | | |
| | 水洗化率(%) C/B | | 100.0 | 100.0 | | |
| | 市街地面積(ha) | | 0.0 | 0.0 | | |
| | 現在排水区域面積(ha) | | 4659.0 | 4659.0 | | |
| | 現在処理区域面積(ha) | | 4659.0 | 4659.0 | | |
| 事業費 | 総事業費(千円) | | 654,337 | 671,049 | | |
| | 同上財源 | 国庫補助金(千円) | 162,990 | 167,360 | | |
| | | 地方債(千円) | 309,200 | 315,200 | | |
| | | 受益者負担金(千円) | 54,580 | 55,720 | | |
| | | その他(千円) | 127,567 | 132,769 | | |
| | | 補助対象事業費(千円) | 480,233 | 490,554 | | |
| 処理場等 | 下水管布設延長(km) | | 0.00 | 0.00 | | |
| | 合流管比率 | | 0.000 | 0.000 | | |
| | 終末処理場数(箇所) | | 486 | 505 | | |
| | 現在処理能力 | 晴天時(m3/日) | 597.0 | 608.0 | | |
| | | 雨天時(m3/分) | 0.0 | 0.0 | | |
| | 現在最大処理水量 | 晴天時(m3/日) | 0.0 | 0.0 | | |
| | | 雨天時(m3/分) | 0.0 | 0.0 | | |
| | 現在晴天時平均処理水量(m3/日) | | 310.0 | 310.0 | | |
| | 年間総処理水量(m3) | | 112,557.0 | 112,472.0 | | |
| | 内訳 | 汚水処理水量(m3) A | 112,557.0 | 112,472.0 | | |
| | | 雨水処理水量(m3) | 0.0 | 0.0 | | |
| | 年間有収水量(m3) B | | 112,557.0 | 112,472.0 | | |
| | 有収率(B/A×100)(%) | | 100.0 | 100.0 | | |
| | 施設利用率(%) | | 51.9 | 51.0 | | |
| | 費用分析 | 汚水処理費 | | 26,453 | 26,868 | |
| | | うち | 維持管理費 | 23,344 | 23,910 | |
| 資本費 | | | 3,109 | 2,958 | | |
| 雨水処理費 | | | 0 | 0 | | |
| その他 | | 10,966 | 11,501 | | | |
| 計 | | 37,419 | 38,369 | | | |
| 経費回収率(%) | | 67.4 | 66.7 | | | |
| 料金 | 使用料 | 家庭用20m3/月使用料(円) | 2,700 | 2,700 | | |
| | | 現行料金実施年月日 | 平成17年12月07日 | 平成17年12月07日 | | |
| | | 有収水量1m3当り | 使用料単価(円銭) | 158.43 | 159.40 | |
| | | | 処理原価(円銭) ※ | 235.02 | 238.89 | |
| | | | うち | 維持管理費(円銭) | 207.40 | 212.59 |
| | | | | 資本費(円銭) | 27.62 | 26.30 |
| | | 使用料体系 | | 従量制 定額制 | 従量制 定額制 | |
| | 受益者負担金 | 負担率(%) | 11.0 | 9.7 | | |
| | | 戸当たり単価(円) | 100,000 | 103,636 | | |
| | | 負担金制度採用年月日 | 平成16年04月01日 | 平成16年04月01日 | | |
| 職員数 | 損益勘定所属職員(人) | | 0 | 0 | | |
| | 資本勘定所属職員(人) | | 1 | 1 | | |
| | 計(人) | | 1 | | | |

| 項目 | 年度 | 平成26年度 | 平成27年度 |
|-------|--------------------|-------------|---------|
| 収益的収支 | 総収益 A | | 29,031 |
| | うち | 営業収益 | |
| | | 料金収入 | |
| | | 雨水処理負担金 | |
| | | 受託工事収益 | |
| | | 営業外収益 | |
| | うち | 他会計繰入金 | |
| | 総費用 B | | 29,025 |
| | うち | 営業費用 | |
| | | 職員給与費 | |
| | | 受託工事費 | |
| | | 営業外費用 | |
| | | 支払利息 | |
| 資本的収支 | 収支差引(A-B) C | | 6 |
| | 資本的収入 D | | 25,229 |
| | うち | 地方債 | |
| | | 他会計補助金 | |
| | 資本的支出 E | | 25,229 |
| | うち | 建設改良費 | |
| | | 地方債償還金 | |
| | | 他会計への繰出金 | |
| | 収支差引(D-E) G | | 0 |
| | 収支再差引(C+G) H | | 6 |
| 繰入金 | 積立金 I | | 0 |
| | 前年度からの繰越金 J | | 100 |
| | 前年度繰上充用金 K | | 0 |
| | 形式収支(H-I+J-K) L | | 106 |
| | 翌年度に繰越すべき財源 M | | 0 |
| | 実質収支(L-M) | 黒字 | |
| | | 赤字(△) | |
| | 収益的収支比率(%) A/(B+F) | | 77.6 |
| | 赤字比率(%) | | — |
| | 地方債現在高 | | 279,608 |
| 繰入金 | 支出決算規模 | | 54,254 |
| | 当年度繰入金合計 | | 24,300 |
| | うち | 収益的収支基準内繰入金 | |
| | | 収益的収支基準外繰入金 | |
| | うち | 資本的収支基準内繰入金 | |
| | うち | 資本的収支基準外繰入金 | |

第 3 編 參考資料

第 1 章 主要企業の料金等の状況

水道料金一覧表

| 区分 団体名 | 給水人口 (人) H28.3.31 | 料金体系 | | 基本水量 基本料金 13mm基準 | | 従量料 | | | | | | | |
|------------------|-------------------------|---------|---------|------------------------|---------|-------|--------|--------|--------|---------|--------|-----------|--------|
| | | 用途 別 | 口径 別 | m ³ | 円 | 第 1 段 | | 第 2 段 | | 第 3 段 | | 第 4 段 | |
| | | | | | | 超～以下 | 円 | 超～以下 | 円 | 超～以下 | 円 | 超～以下 | 円 |
| 千葉市 | 46,856 | ○ | ○ | 0 | 380 | 0～10 | 57 | 10～20 | 150 | 20～40 | 244 | 40～100 | 326 |
| 銚子市 | 64,272 | ○ | ○ | 8 | 930 | 8～20 | 155 | 20～100 | 195 | 100～300 | 255 | 300～1,000 | 315 |
| 木更津市 | 133,663 | ○ | ○ | 2か月 | 1,944 | 0～20 | 102.6 | 20～60 | 221.4 | 60～100 | 280.8 | 100～300 | 356.4 |
| 松戸市 | 78,879 | ○ | ○ | 10 | 982.8 | 0～20 | 172.8 | 20～30 | 259.2 | 30～50 | 291.6 | 50～80 | 356.4 |
| 野田市 | 150,501 | ○ | ○ | 10 | 1,480 | 10～20 | 105 | 20～40 | 180 | 40～100 | 265 | 100～ | 325 |
| 成田市 | 73,485 | ○ | ○ | ○ | ○ | ○ | ○ | ○ | ○ | ○ | ○ | ○ | ○ |
| (旧成田市の区域) | 70,216 | ○ | ○ | 0 | 453.6 | 0～10 | 61.56 | 10～20 | 162 | 20～40 | 263.52 | 40～100 | 352.08 |
| (旧下総町の区域) | 2,080 | ○ | ○ | 10 | 1,954.8 | 10～30 | 195.48 | 30～100 | 216 | 100～ | 226.8 | | |
| (旧大栄町の区域) | 1,189 | ○ | ○ | 0 | 345.6 | 0～ | 194.4 | | | | | | |
| 佐倉市 | 166,713 | ○ | ○ | 0 | 520 | 0～10 | 80 | 10～20 | 130 | 20～30 | 180 | 30～70 | 230 |
| 旭市 | 57,910 | ○ | ○ | 10 | 2,400 | 10～ | 240 | | | | | | |
| 習志野市 | 110,611 | ○ | ○ | 0 | 572.4 | 0～10 | 43.20 | 10～30 | 105.84 | 30～50 | 158.76 | 50～100 | 211.68 |
| 柏市 | 391,048 | ○ | ○ | 0 | 460 | 0～10 | 60 | 10～20 | 100 | 20～30 | 155 | 30～50 | 210 |
| 勝浦市 | 18,353 | ○ | ○ | 8 | 1,700 | 8～20 | 260 | 20～50 | 310 | 50～500 | 390 | 500～ | 450 |
| 市原市 | 46,902 | ○ | ○ | 0 | 380 | 0～10 | 57 | 10～20 | 150 | 20～40 | 244 | 40～100 | 326 |
| 流山市 | 174,312 | ○ | ○ | 5 | 1,036.8 | 5～10 | 15.12 | 10～20 | 151.2 | 20～50 | 216 | 50～ | 334.8 |
| 八千代市 | 193,648 | ○ | ○ | 0 | 490 | 0～10 | 40 | 10～20 | 75 | 20～30 | 145 | 30～50 | 240 |
| 我孫子市 | 124,069 | ○ | ○ | 5 | 890 | 5～10 | 22 | 10～20 | 145 | 20～30 | 189 | 30～40 | 237 |
| 鴨川市 | 34,065 | ○ | ○ | 8 | 1,510 | 8～20 | 220 | 20～40 | 250 | 40～ | 300 | | |
| 君津市 | 84,305 | ○ | ○ | 2か月 | 1,800 | 0～20 | 120 | 20～40 | 205 | 40～60 | 234 | 60～100 | 336 |
| 富津市 | 42,852 | ○ | ○ | 2か月 | 3,888 | 20～60 | 226.8 | 60～120 | 324 | 120～220 | 378 | 220～320 | 432 |
| 四街道市 | 91,201 | ○ | ○ | 0 | 324 | 0～20 | 97.2 | 20～50 | 156.6 | 50～100 | 259.2 | 100～ | 334.8 |
| 袖ヶ浦市 | 59,933 | ○ | ○ | 2か月 | 885.60 | 0～20 | 132.84 | 20～40 | 155.52 | 40～60 | 199.8 | 60～100 | 232.2 |
| 八街市 | 37,833 | ○ | ○ | 0 | 658 | 0～10 | 139 | 10～20 | 185 | 20～50 | 247 | 50～ | 370 |
| 印西市 | 17,934 | ○ | ○ | 0 | 1,000 | 0～10 | 120 | 10～20 | 140 | 20～40 | 180 | 40～100 | 320 |
| 白井市 | 18,738 | ○ | ○ | 2か月 | 702.0 | 0～10 | 97.2 | 10～20 | 162 | 20～40 | 259.2 | 40～100 | 356.4 |
| 富里市 | 39,886 | ○ | ○ | 10 | 2,030.4 | 10～30 | 205.2 | 30～50 | 216 | 50～100 | 259.2 | 100～500 | 302.4 |
| 南房総市 | 28,940 | ○ | ○ | 0 | 670 | 0～8 | 85 | 8～20 | 180 | 20～40 | 225 | 40～100 | 270 |
| 香取市 | 59,065 | ○ | ○ | ○ | ○ | ○ | ○ | ○ | ○ | ○ | ○ | ○ | ○ |
| (旧佐原市の区域) | 26,287 | ○ | ○ | 8 | 1,700 | 8～10 | 200 | 10～40 | 220 | 40～100 | 250 | 100～ | 270 |
| (旧小見川広域水道(企)の区域) | 29,589 | ○ | ○ | 8 | 1,700 | 8～10 | 200 | 10～40 | 220 | 40～100 | 250 | 100～ | 270 |
| (旧栗源町の区域) | 3,189 | ○ | ○ | 8 | 1,700 | 8～10 | 200 | 10～40 | 220 | 40～100 | 250 | 100～ | 270 |
| 山武市 | 7,373 | ○ | ○ | 0 | 320 | 0～ | 180 | | | | | | |
| いすみ市 | 36,909 | ○ | ○ | 10 | 1,836 | 10～ | 205.2 | | | | | | |
| 酒々井町 | 19,396 | ○ | ○ | 0 | 700 | 0～10 | 95 | 10～20 | 135 | 20～30 | 185 | 30～50 | 220 |
| 神崎町 | 5,123 | ○ | ○ | 10 | 2,160 | 10～30 | 216 | 30～100 | 226 | 100～ | 237 | | |
| 多古町 | 14,521 | ○ | ○ | 10 | 1,800 | 10～20 | 180 | 20～40 | 190 | 40～100 | 200 | 100～ | 210 |
| 東庄町 | 12,155 | ○ | ○ | 10 | 2,268 | 10～ | 226.8 | | | | | | |
| 大多喜町 | 8,668 | ○ | ○ | 8 | 1,650 | 8～20 | 235 | 20～50 | 265 | 50～100 | 320 | 100～500 | 350 |
| 御宿町 | 7,580 | ○ | ○ | 2か月 | 4,200 | 20～ | 210 | | | | | | |
| 鋸南町 | 8,276 | ○ | ○ | 8 | 1,724 | 8～20 | 223 | 20～ | 337 | | | | |
| 三芳水道(企) | 55,273 | ○ | ○ | 0 | 670 | 0～8 | 85 | 8～20 | 180 | 20～40 | 225 | 40～100 | 270 |
| 長門川水道(企) | 19,214 | ○ | ○ | 0 | 648 | 0～10 | 140.4 | 10～20 | 194.4 | 20～30 | 216 | 30～40 | 237.6 |
| 八匠水道(企) | 41,068 | ○ | ○ | 10 | 2,060 | 10～ | 206 | | | | | | |
| 山武郡市広域水道(企) | 161,097 | ○ | ○ | 8 | 1,510 | 8～15 | 190 | 15～30 | 215 | 30～100 | 235 | 100～ | 250 |
| 長生郡市広域市町村圏組合 | 145,624 | ○ | ○ | 8 | 1,360 | 8～15 | 175 | 15～30 | 200 | 30～50 | 250 | 50～ | 280 |
| 千葉県水道局 | 2,993,421 | ○ | ○ | 0 | 380 | 0～10 | 57 | 10～20 | 150 | 20～40 | 244 | 40～100 | 326 |

※消費税の転嫁方法欄

料金表の中に消費税を含む場合(内税)

料金表より算出した金額に消費税を加算する場合(外税)

その他の場合

(平成29年1月1日現在)

| 金 (円／m ³) | | | | | | メーター 使用料 | | 家庭用1ヶ月当たり(円) (メーター使用料, 消費税含む) | | | 現 行 料 金 適 用 年 月 (消費税軽減のみ による料金改定) | 加 入 金 口径13mm | | 消費税の 転嫁方法 | 料金徴収時期 | |
|-----------------------|--------|-------------|--------|---------------|--------|-------------|------|----------------------------------|---------------------|---------------------|--|-----------------|-----|--------------|--------|----|
| 第 5 段 | 円 | 第 6 段 | 円 | 第 7 段 | 円 | mm | 円 | 10m ³ 使用 | 15m ³ 使用 | 20m ³ 使用 | | 千円 | 経理条 | | 毎月 | 隔月 |
| 超～以下 | 円 | 超～以下 | 円 | 超～以下 | 円 | | | | | | | | | | | |
| 100 ～ 500 | 404 | 500 ～ | 441 | | | | | 1,020 | 1,830 | 2,640 | H8.4.1 (H26.4.1) | 100 | 3 | 外 | | ○ |
| 1,000 ～ | 355 | | | | | | | 1,339 | 2,176 | 3,013 | H8.4.1 (H26.4.1) | 48.6 | 3 | 外 | ○ | ○ |
| 300 ～ 600 | 415.8 | 600 ～ 1,000 | 475.2 | 1,000 ～ | 507.6 | | | 1,998 | 3,105 | 4,212 | H16.7.1 (H26.4.1) | 124.2 | 3 | 内 | | ○ |
| 80 ～ 200 | 399.6 | 200 ～ | 442.8 | | | | | 982 | 1,846 | 2,710 | H8.4.1 (H26.4.1) | 108 | 3 | 内 | | ○ |
| | | | | | | | | 1,598 | 2,165 | 2,732 | H21.4.1 (H26.4.1) | 100 | 3 | 外 | | ○ |
| 100 ～ 500 | 436.32 | 500 ～ 1,000 | 476.28 | 1,000 ～ | 475.2 | | | 1,069 | 1,879 | 2,689 | H24.4.1 (H26.4.1) | 162 | 3 | 内 | | ○ |
| | | | | | | | | 1,954 | 2,932 | 3,909 | H17.4.1 (H26.4.1) | 129.6 | 3 | 内 | | ○ |
| | | | | | | | | 2,289 | 3,261 | 4,233 | H13.6.20 (H26.4.1) | 145.8 | 3 | 内 | | ○ |
| 70 ～ | 270 | | | | | | | 1,425 | 2,127 | 2,829 | H13.10.1 (H26.4.1) | 150 | 3 | 外 | | ○ |
| | | | | | | | | 2,592 | 3,888 | 5,184 | H19.4.1 (H26.4.1) | 108 | 4 | 外 | ○ | ○ |
| 100 ～ 500 | 266.76 | 500 ～ 1,000 | 320.76 | 1,000 ～ | 373.68 | | | 1,004 | 1,533 | 2,062 | H17.6.1 (H26.4.1) | 108 | 4 | 内 | ○ | ○ |
| 50 ～ 100 | 280 | 100 ～ | 370 | | | | | 1,144 | 1,684 | 2,224 | H18.4.1 (H26.4.1) | 82 | 4 | 外 | | ○ |
| | | | | | | 13 | 80 | 2,483 | 3,887 | 5,291 | H18.4.1 (H26.4.1) | 85.32 | 4 | 外 | ○ | |
| 100 ～ 500 | 404 | 500 ～ | 441 | | | | | 1,020 | 1,830 | 2,640 | H8.6.1 (H26.4.1) | 100 | 3 | 外 | | ○ |
| | | | | | | | | 1,112 | 1,868 | 2,624 | H27.4.1 | 129.6 | 3 | 内 | | ○ |
| 50 ～ 100 | 290 | 100 ～ | 350 | | | | | 961 | 1,366 | 1,771 | S59.4.1 (H26.4.1) | 100 | 3 | 外 | | ○ |
| 40 ～ 50 | 289 | 50 ～ 100 | 346 | 100 ～ | 405 | | | 1,080 | 1,863 | 2,646 | H22.4.1 (H26.4.1) | 100 | 3 | 外 | ○ | |
| | | | | | | | | 2,106 | 3,294 | 4,482 | H17.2.11 (H26.4.1) | 128.52 | 3 | 外 | ○ | |
| 100 ～ 200 | 365 | 200 ～ 500 | 402 | 500 ～ | 440 | | | 2,268 | 3,375 | 4,482 | H28.4.1 | 125 | 3 | 外 | | ○ |
| 320 ～ | 464.4 | | | | | | | 1,944 | 3,078 | 4,212 | H8.4.1 (H26.4.1) | 108 | 3 | 内 | | ○ |
| | | | | | | | | 1,296 | 1,782 | 2,268 | H14.4.1 (H26.4.1) | 108 | 3 | 内 | | ○ |
| 100 ～ 300 | 282.96 | 300 ～ 500 | 321.84 | 500 ～ | 354.24 | | | 1,771 | 2,549 | 3,326 | H22.6.1 (H26.4.1) | 108 | 3 | 内 | | ○ |
| | | | | | | | | 2,040 | 2,970 | 3,890 | H16.4.1 (H26.4.1) | 108 | 3 | 内 | | ○ |
| 100 ～ 500 | 400 | 500 ～ | 440 | | | | | 2,376 | 3,132 | 3,888 | H13.8.1 (H26.4.1) | 200 | 3 | 外 | | ○ |
| 100 ～ 500 | 432 | 500 ～ | 475.2 | | | | | 1,674 | 2,484 | 3,294 | H18.4.1 (H26.4.1) | 162 | 3 | 内 | | ○ |
| 500 ～ | 334.8 | | | | | | | 2,030 | 3,056 | 4,082 | H9.4.1 (H26.4.1) | 162 | 3 | 内 | | ○ |
| 100 ～ 500 | 325 | 500 ～ | 395 | | | | | 1,846 | 2,818 | 3,790 | H18.3.20 (H26.4.1) | 75 | 4 | 外 | | ○ |
| | | | | | | | | 2,268 | 3,456 | 4,644 | H20.10.1 (H26.4.1) | 100 | 3 | 外 | ○ | |
| | | | | | | | | 2,268 | 3,456 | 4,644 | H20.10.1 (H26.4.1) | 100 | 3 | 外 | ○ | |
| | | | | | | | | 2,268 | 3,456 | 4,644 | H22.4.1 (H26.4.1) | 100 | 4 | 外 | | ○ |
| | | | | | | | | 2,289 | 3,261 | 4,233 | H10.12.14 (H26.4.1) | 162 | 4 | 外 | | ○ |
| 50 ～ 100 | 250 | 100 ～ 500 | 320 | 500 ～ | 360 | 13 | 75.6 | 1,911 | 2,937 | 3,963 | H18.2.1 (H26.4.1) | 86.4 | 3 | 内 | | ○ |
| | | | | | | | | 1,782 | 2,511 | 3,240 | H11.4.1 (H26.4.1) | 121 | 3 | 外 | | ○ |
| | | | | | | | | 2,160 | 3,240 | 4,320 | H21.3.1 (H26.4.1) | 113.4 | 3 | 内 | ○ | |
| | | | | | | | | 1,944 | 2,916 | 3,888 | H16.4.1 | 150 | 3 | 外 | | ○ |
| | | | | | | | | 2,268 | 3,402 | 4,536 | H19.4.1 (H26.4.1) | 108 | 3 | 内 | ○ | |
| 500 ～ | 365 | | | | | 13 | 70 | 2,364 | 3,633 | 4,902 | H18.5.1 (H26.4.1) | 80 | 4 | 外 | | ○ |
| | | | | | | 13 | 100 | 2,376 | 3,510 | 4,644 | H13.5.1 (H26.4.1) | 86.4 | 4 | 外 | | ○ |
| | | | | | | 13 | 150 | 2,505 | 3,709 | 4,914 | H24.4.1 (H26.4.1) | 130 | 3 | 外 | ○ | |
| 100 ～ 500 | 325 | 500 ～ | 395 | | | | | 1,846 | 2,818 | 3,790 | H12.6.1 (H26.4.1) | 75 | 3 | 外 | | ○ |
| 40 ～ 50 | 248.4 | 50 ～ 100 | 302.4 | 100 ～ 1,000 | 324 | | | 2,052 | 3,024 | 3,996 | H23.4.1 (H26.4.1) | 126.36 | 4 | 内 | ○ | |
| | | | | 1,000 ～ 5,000 | 334.8 | | | | | | | | | | | |
| | | | | 5,000 ～ | 162 | | | | | | | | | | | |
| | | | | | | | | 2,224 | 3,337 | 4,449 | H12.4.1 (H26.4.1) | 162 | 4 | 外 | ○ | ○ |
| | | | | | | | | 2,041 | 3,067 | 4,228 | H12.4.1 (H26.4.1) | 150 | 3 | 外 | | ○ |
| | | | | | | | | 1,846 | 2,791 | 3,871 | H8.10.1 (H26.4.1) | 158 | 3 | 外 | | ○ |
| 100 ～ 500 | 404 | 500 ～ | 441 | | | | | 1,020 | 1,830 | 2,640 | H8.4.1 (H26.4.1) | 100 | 3 | 外 | | ○ |

下水道使用料一覧表（公共下水道）

| 区分 団体名 | 処理区域 内人口 (人) H28.3.31 | 基本料金 (円) | 基本 水量 (m³) | 超 過 料 金 (円/㎡) | | | | | | | | | | |
|--------------------------|--------------------------------|--|------------------|--|--------|-----------------|---------------|---------------|--------------------------------------|----------------|-------------------------------------|----------|----------|----------|
| | | | | ～ | 11m³ | 21m³ | 31m³ | 41m³ | 51m³ | 81m³ | 101m³ | 501m³ | 1, 001m³ | 2, 001m³ |
| | | | | 10m³以下 | 20m³ | 30m³ | 40m³ | 50m³ | 80m³ | 100m³ | 500m³ | 1, 000m³ | 2, 000m³ | ～ |
| 千 葉 市 | 867,885 | (基本使用料)580 | 0 | ～5㎡:15 6～10㎡:17 | 111 | 152 | 188 | | 229 | | 267 | 297 | 329 | 359 |
| 銚 子 市 | 29,758 | 500 | 0 | 60 | 120 | 130 | 155 | | 160 | | | 180 | | |
| 市 川 市 | 343,900 | 900 | 10 | | 143 | 163 | 188 | | 227 | | 274 | 318 | 363 | 410 |
| 船 橋 市 | 481,337 | 642.6 | 0 | 32.4 | 97.2 | 178.2 | 248.4 | | 297 | | 318.6 | 345.6 | 361.8 | 410.4 |
| 館 山 市 | 5,500 | 1,247 | 10 | | 137 | 148 | | 176 | | | 216 | 243 | | |
| 木 更 津 市 | 69,292 | 2ヶ月 864 | 0 | 69.12 | | ～60m³ 138.24 | | | 162 | ～300m³ 189 | ～600m³ 221.4 ～1,000m³ 264.6 | 300.24 | | |
| 松 戸 市 | 413,636 | 1,041.12 | 10 | | 138.24 | 174.96 | 206.28 | 302.40 | ～200m³ 366.12 | | 201m³～ 477.36 | | | |
| 野 田 市 | 100,384 | 900 | 10 | | 120 | 135 | 158 | | 203 | 252 | 307 | | | |
| 茂 原 市 | 30,949 | 家事用1, 300 業務用1, 500 | 10 | | 150 | 170 | 190 | 210 | 230 | | | | | |
| 成 田 市 | 99,271 | 864 | 10 | | 108 | 118.8 | 135 | | 156.6 | 189 | 221.4 | | | |
| 佐 倉 市 | 161,798 | 840 | 10 | | 85 | 105 | 135 | | 160 | 175 | 185 | | | |
| 東 金 市 | 24,740 | 1,148 | 10 | | 132 | 143 | 161 | | 178 | 195 | 218 | | | |
| 旭 市 | 6,602 | 2ヶ月 2,592 | 20 | — | 140.4 | ～60m³ 151.2 | | 172.8 | ～200m³ 194.4 | 216 | 237.6 | 259.2 | | |
| 習 志 野 市 | 160,109 | 972 | 10 | | 110 | 160 | 221 | | 296 | | 367 | | | |
| 柏 市 | 365,957 | 543 | 0 | 46 | 114 | 136 | 183 | | 233 | 292 | 351 | | | |
| 市 原 市 | 172,811 | 2ヶ月 1,700 | 20 | — | 110 | ～60m³ 139 | ～100m³ 161 | ～200m³ 178 | ～1000m³ 193 | 252 | 274 5000m³～293 | | | |
| 流 山 市 | 147,034 | 972 | 10 | | 118.8 | 145.8 | 178.2 | | 210.6 | ～200m³ 253.8 | 200m³～ 307.8 | | | |
| 八 千 代 市 | 179,509 | 615.6 | 0 | 34.56 | 110.16 | 143.64 | 196.56 | | 265.68 | | 342.36 | | | |
| 我 孫 子 市 | 109,454 | 900 | 10 | | 108 | 114 | 131 | 167 | 227 | | 311 | | | |
| 鎌 ケ 谷 市 | 68,690 | 953 | 10 | | 150 | 195 | 248 | | 293 | 328 | 364 | 402 | 442 | |
| 浦 安 市 | 164,913 | 702 | 10 | | 81 | 91 | 102 | | 113 | 124 | 135 | 151 | | |
| 四 街 道 市 | 81,710 | 850 | 10 | | 110 | 125 | 145 | | 175 | 200 | 225 | 250 | | |
| 袖 ケ 浦 市 | 41,535 | 2ヶ月 2,118.96 | 20 | — | 124.2 | ～60m³ 145.80 | | 169.56 | ～300m³ 184.68 ～500m³ 201.96 | 220.32 | | | | |
| 八 街 市 | 20,325 | 1,296 | 10 | | 140.4 | 162 | 172.8 | | 183.6 | 194.4 | 205.2 | | | |
| 印 西 市 | 75,850 | 900 | 10 | | 108 | 120 | 138 | | 150 | 176 | 189 | 203 | | |
| 白 井 市 | 46,735 | 972 | 10 | | 118.8 | 140.4 | 156.6 | | 172.8 | 194.4 | 500～5,000m³: 216 5,000m³～: 248.4 | | | |
| 富 里 市 | 27,673 | 1080 | 10 | | 118.8 | 140.4 | 157.68 | | 187.92 | 203.04 | 231.12 | | | |
| 香 取 市 | 23,827 | 1,100 | 10 | | 120 | 150 | | 180 | | | 220 | | | |
| 大 網 白 里 市 | 24,448 | 1,400 | 10 | | 150 | 160 | 180 | | 190 | 210 | 230 | | | |
| 酒 々 井 町 | 19,540 | 874.8 | 10 | | 135 | 145.8 | 156.6 | | 189 | 232.2 | 275.4 | | | |
| 栄 町 | 17,645 | 1,000 | 10 | | 130 | | | 140 | | 150 | 160 | | | |
| 芝 山 町 | 703 | (一般家庭・公営施設等) 2,000 (公共施設) 4,000 (芝山工業団地) 20㎡まで 4,000 | | 【定額制】（一般家庭）一人当たり 500円/月（事業所等）200円/月 【従量制】（芝山工業団地）20㎡を超える 200円/㎡ | | | | | | | | | | |
| 君 津 富 津 広 域 下 水 道 組 合 | 56,216 | 2ヶ月 1,800 | 20 | — | 120 | ～60m³ 120 | ～100m³ 130 | ～200m³ 150 | ～600m³ 170 | ～2000m³ 180 | 190 | | | |

※消費税の転嫁方法欄

料金表の中に消費税を含む場合(内税) 内
 料金表より算出した金額に消費税を加算する場合(外税) 外
 その他の場合 他

(平成29年1月1日現在)

| 10m ³ 当り 月使用料 (円) | 20m ³ 当り 月使用料 (円) | 現 行 料 金 適 用 年 月 日 (消費税転嫁のみ による料金改定) | 受益者 負担金 (円/㎡) | 消費税の 転嫁方法 | 水洗化率 (%) H28.3.31 | 備 考 |
|------------------------------------|------------------------------------|--|---------------------|--------------|-------------------------|---------------------------------------|
| 799 | 1,998 | H26.4.1 | ※ | 外 | 99.6 | ※ 200・230円の2種類 |
| 1,188 | 2,484 | H22.4.1 (H26.4.1) | 500 | 外 | 77.2 | |
| 972 | 2,516 | H15.10.1 (H26.4.1) | 250 | 外 | 92.1 | |
| 966 | 1,938 | H18.4.1 (H26.4.1) | 300※ | 内 | 90.9 | ※ 調整区域は380円 |
| 1,247 | 2,617 | H21.4.1 (H26.4.1) | 600 | 内 | 69.1 | |
| 1,123 | 2,505 | H19.10.1 (H26.4.1) | ※ | 内 | 86.5 | ※ 500・600・700円の3種類 |
| 1,041 | 2,423 | H19.4.1 (H26.4.1) | 700 | 内 | 94.8 | |
| 972 | 2,268 | H22.4.1 (H26.4.1) | ※ | 外 | 91.5 | ※ 600・650・700・950円の4種類 |
| 1,404 | 3,024 | H10.4.1 | ※ | 外 | 92.4 | ※143.6・208・748・1310・1450・2000円の6種類 |
| 1,620 | 3,564 | | | | | |
| 864 | 1,944 | H12.4.1 (H26.4.1) | ※ | 内 | 97.3 | ※ 182・230・255円の3種類 |
| 907 | 1,825 | H6.10.1 (H26.4.1) | 433 | 外 | 98.0 | |
| 1,239 | 2,665 | H22.4.1 (H26.4.1) | 550 | 外 | 90.4 | |
| 1,296 | 2,700 | H11.4.1 (H26.4.1) | 800 | 内 | 62.4 | |
| 972 | 2,072 | H26.4.1 | 510 | 内 | 96.9 | |
| 1,003 | 2,143 | H24.5.1 (H26.4.1) | ※ | 外 | 91.6 | ※110・364・464・479・484・530・615・700円の8種類 |
| 910 | 2,100 | H12.4.1 (H26.4.1) | 480 | 外 | 95.1 | |
| 972 | 2,160 | H17.10.1 (H26.4.1) | ※ | 内 | 93.3 | ※ 620・650・1000円の3種類 |
| 961 | 2,062 | H27.7.1 | 308 | 内 | 99.1 | |
| 972 | 2,138 | H10.1.1 (H26.4.1) | 400 | 外 | 99.4 | |
| 1,029 | 2,649 | H20.4.1 (H26.4.1) | ※ | 外 | 93.2 | ※350・440・450・480・530・660・680・700円の8種類 |
| 702 | 1,512 | S59.4.1 (H26.4.1) | 300 | 内 | 97.0 | |
| 916 | 2,106 | H10.4.1 (H26.4.1) | 413 | 外 | 94.5 | |
| 1,059 | 2,301 | H23.10.1 (H26.4.1) | ※ | 内 | 96.3 | ※ 450・690円の2種類 |
| 1,296 | 2,700 | H22.4.1 (H26.4.1) | ※ | 内 | 97.0 | ※ 440・610円の2種類 |
| 972 | 2,138 | H26.4.1 | ※ | 外 | 99.1 | ※ 114～554円 |
| 972 | 2,160 | H19.4.1 (H26.4.1) | ※ | 内 | 99.3 | ※ 50～900円 |
| 1,080 | 2,268 | H18.7.1 (H26.4.1) | ※ | 内 | 95.8 | ※ 30・350・400・550の4種類 |
| 1,100 | 2,300 | H20.10.1 (H26.4.1) | 400 | 外 | 82.1 | |
| 1,512 | 3,132 | H18.6.1 (H26.4.1) | 550 | 外 | 94.9 | |
| 874 | 2,224 | H9.6.1 (H26.4.1) | ※ | 内 | 97.6 | ※ 265・289・351円の3種類 |
| 1,000 | 2,300 | H6.4.1 (H26.4.1) | ※ | 外 | 98.2 | ※ 450・470円の2種類 |
| | | H16.12.20 | ※ | 外 | 65.6 | ※ 250,000円／公共汚水ます1基 (消費税の転嫁方法 内) |
| 900 | 2,100 | H9.10.1 | ※ | 外 | 87.6 | ※ 465・640・660・705円の4種類 |

下水道使用料一覧表（農業集落排水）

（平成29年1月1日現在）

| 区 分 団体名 | 処理区域内人口 (人) H28.3.31 | 料 金 体 系 | 基本料金 (円) | 基本料金以外の料金 (円/月) | 分 担 金 (千円) | 消費税の 転嫁方法 | 水洗化率 % H28.3.31 |
|------------|----------------------------|-----------------------------|--------------------------|---|---|--------------|-----------------------|
| 千 葉 市 | 5,342 | 定 額 制 | 1, 330 | (一般家庭) 世帯一人当たり (事業所等) 処理対象人員費一人当たり | 435 — 公共 100 | 外 | 82.0 |
| 茂 原 市 | 7,383 | 水 道 料 金 制 進 制 | 10㎡まで 1, 600 | 10㎡超20㎡以下 20㎡超30㎡以下 30㎡超40㎡以下 40㎡超50㎡以下 50㎡超 | 190 220 250 280 300 — 戸 500 | 外 | 94.8 |
| 成 田 市 | 2,811 | 定 額 制 | 2, 160 | (一般家庭) 世帯一人当たり (事業所等) 従業員一人当たり | 540 — 戸 200 | 内 | 64.3 |
| 佐 倉 市 | 282 | 定 額 制 | 10㎡まで 840 | 10㎡超20㎡以下 20㎡超30㎡以下 30㎡超50㎡以下 50㎡超100㎡以下 100㎡超 | 85 105 135 160 175 — 戸 415 | 外 | 93.3 |
| 東 金 市 | 4,370 | 従 量 制 進 制 | 10㎡まで 1, 148 | 10㎡超20㎡以下 20㎡超30㎡以下 30㎡超50㎡以下 50㎡超100㎡以下 100㎡超500㎡以下 500㎡超 | 132 143 161 178 195 218 — 公共 500 | 外 | 76.6 |
| 旭 市 | 1,863 | 定 額 制 | 1, 700 | (一般家庭) 世帯一人当たり (事業所等) 処理対象人員一人当たり | 400 — 戸 420 | 外 | 68.7 |
| 市 原 市 | 522 | 定 額 制 | 1, 700 | (一般家庭) 世帯一人当たり (事業所等) 処理対象人員一人当たり | 500 — 戸 250 — 戸 100 | 外 | 84.1 |
| 君 津 市 | 297 | 従 量 制 進 制 | 2ヶ月20㎡まで 2,000 | 20㎡超40㎡以下 40㎡超60㎡以下 60㎡超100㎡以下 100㎡超300㎡以下 300㎡超500㎡以下 500㎡超 | 110 120 130 150 170 190 — 戸 170 | 外 | 90.6 |
| 袖 ヶ 浦 市 | 4,431 | 従 量 制 進 制 | 2ヶ月 20㎡まで 2,118.96 | 20㎡超40㎡以下 40㎡超60㎡以下 60㎡超100㎡以下 100㎡超300㎡以下 300㎡超500㎡以下 500㎡超 | 124. 20 145. 80 169. 56 184. 68 201. 96 220. 32 — 戸 130 — 戸 220 — 戸 240 | 内 | 75.2 |
| 香 取 市 | 3,268 | 定 額 制 | 2, 000 | (一般家庭) 世帯一人当たり (事業所等) 処理対象人員費一人当たり | 500 — 戸 100 | 外 | 83.0 |
| 山 武 市 | 5,384 | 従 量 制 進 制 | — | (畜産汚水) 10 ² /t | 6. 70 | | |
| 大 網 白 里 市 | 1,980 | 水 道 料 金 制 比 定 額 制 の 他 | 2,000 | (一般家庭) 一人当たり (事務所等) 1㎡当たり | 500 — 戸 250 — 戸 300 | 外 | 55.4 |
| 多 古 町 | 2,737 | 従 量 制 進 制 | 10㎡まで 1, 400 | 10㎡超20㎡以下 20㎡超30㎡以下 30㎡超40㎡以下 40㎡超50㎡以下 50㎡超 | 150 160 170 180 200 — 戸 100 | 外 | 84.0 |
| 九 十 九 里 町 | 2,628 | 定 額 制 | 2, 000 | (一般家庭) 世帯一人当たり (事業所等) 汚水1㎡当たり | 500 160 — 戸 300 | 内 | 62.1 |
| 芝 山 町 | 1,062 | 従 量 制 進 制 | 10㎡まで 1, 404 | 10㎡超20㎡以下 20㎡超30㎡以下 30㎡超40㎡以下 40㎡超50㎡以下 50㎡超 | 151 162 172 194 216 — 戸 250 | 外 (※ 内) | 95.5 |
| 横 芝 光 町 | 782 | 定 額 制 | 2, 000 | (一般家庭) 一人当たり (事務所等) 従業員一人当たり | 500 200 — 戸 200 | 外 | 92.1 |
| 一 宮 町 | 2,733 | 水 道 料 金 制 比 定 額 制 | 2,000 | (一般家庭) 一人当たり 1㎡当たり | 500 150 — 戸 650 | 外 | 84.9 |
| 睦 沢 町 | 500 | 定 額 制 | 2, 160 | (一般家庭) 一人当たり (事務所等) 1㎡当たり | 540 162 — 戸 325 | 内 | 100.0 |
| 長 柄 町 | 887 | 定 額 制 | 2, 160 | (一般家庭) 一人当たり (事務所等) 1㎡当たり | 540 162 — 戸 300 | 内 | 91.2 |
| 長 南 町 | 3,385 | 定 額 制 | 2, 160 | (一般家庭) 一人当たり (事務所等) 1㎡当たり | 540 129 — 戸 420 | 内 | 85.0 |

※消費税の転嫁方法欄

料金表の中に消費税を含む場合(内税) …………… 内

料金表より算出した金額に消費税を加算する場合(外税) …………… 外

その他の場合 …………… 他

第2章 市町村別地方公営企業の状況

市町村別地方公営企業の状況（平成29年1月1日現在）

| 区 分 | | 事 業 名 | 法 法 の 非 適 別 | 管理 者 の 設 置 状 況 | 所 在 地 | 電 話 番 号 | 事 業 開 始 年 月 日 | 法 適 用 日 年 月 日 |
|------|-----------------|-------|-------------------|-------------------------|--------------|-----------|------------------|------------------|
| 団体名 | | | | | | | | |
| 千葉市 | 水道 | 全適 | 非設置 | 中央区千葉港1-1 | 043-245-5658 | S36.3.13 | S49.12.28 | |
| | 病院 | 全適 | 設置 | 中央区千葉港2-1(経営企画課) | 043-245-5744 | H23.4.1 | H23.4.1 | |
| | 病院 | 全適 | 設置 | 中央区青葉町1273-2(千葉市立青葉病院) | 043-227-1131 | H11.1.26 | H23.4.1 | |
| | 病院 | 全適 | 設置 | 美浜区磯辺3-31-1(千葉市立海浜病院) | 043-277-7711 | S59.9.21 | H23.4.1 | |
| | 公共下水道 | 財適 | — | 中央区千葉港1-1 | 043-245-5404 | S11.4.1 | H4.4.1 | |
| | 特定環境保全 公共下水道 | 財適 | — | 中央区千葉港1-1 | 043-245-5404 | H8.2.21 | H8.4.1 | |
| | 市場 | 非 | — | 美浜区高浜2-2-1 | 043-248-3200 | S36.7.22 | — | |
| | 宅地造成 | 非 | — | 中央区千葉港1-1 | 043-245-5325 | S17.9.2 | — | |
| | 駐車場 | 非 | — | 中央区千葉港1-1(千葉市中央立体駐車場) | 043-245-5148 | S61.7.15 | — | |
| | 駐車場 | 非 | — | 中央区千葉港1-1(千葉市栄町立体駐車場) | 043-245-5148 | S58.5.6 | — | |
| | 観光施設 | 非 | — | 若葉区源町280(千葉市動物公園) | 043-252-1111 | S60.4.28 | — | |
| | 農業集落排水 | 非 | — | 中央区千葉港1-1 | 043-245-5762 | S63.4.7 | — | |
| | 介護サービス | 非 | — | 中央区千葉港1-1(老人デイサービスセンター) | 043-245-5166 | H12.4.1 | — | |
| 銚子市 | 水道 | 全適 | 非設置 | 若宮町1-1 | 0479-24-8982 | S12.3.25 | S27.10.1 | |
| | 病院 | 財適 | — | 若宮町1-1 | 0479-24-8260 | S25.1.4 | H21.4.1 | |
| | 公共下水道 | 非 | — | 若宮町1-1 | 0479-24-8196 | S47.11.8 | — | |
| | 特定環境保全 公共下水道 | 非 | — | 若宮町1-1 | 0479-24-8196 | H9.11.12 | — | |
| 市川市 | 病院 | 財適 | — | 柏井町4-229-4 | 047-320-7111 | H6.3.29 | H6.3.29 | |
| | 公共下水道 | 非 | — | 市川南2-9-12 | 047-334-1111 | S36.11.16 | — | |
| | 市場 | 非 | — | 鬼高4-5-1 | 047-378-3611 | S47.4.28 | — | |
| 船橋市 | 病院 | 全適 | 設置 | 金杉1-21-1 | 047-438-3321 | S58.8.5 | H21.4.1 | |
| | 市場 | 財適 | — | 市場1-8-1(船橋市地方卸売市場) | 047-424-1151 | S44.5.23 | S45.4.1 | |
| | 公共下水道 | 非 | — | 湊町2-10-25 | 047-436-2648 | S35.3.31 | — | |
| | 宅地造成 | 非 | — | 湊町2-10-25 | 047-436-2532 | S63.3.18 | — | |
| | 駐車場 | 非 | — | 湊町2-10-25(船橋市本町駐車場) | 047-436-2054 | H5.2.24 | — | |
| | 駐車場 | 非 | — | 湊町2-10-25(船橋駅南口地下駐車場) | 047-436-2532 | H15.4.14 | — | |
| | 介護サービス | 非 | — | 湊町2-10-25(指定訪問看護ステーション) | 047-436-2335 | H27.4.1 | — | |
| | 介護サービス | 非 | — | 湊町2-10-25(指定介護老人福祉施設) | 047-436-3354 | H14.6.1 | — | |
| | 介護サービス | 非 | — | 湊町2-10-25(老人短期入所施設) | 047-436-3354 | H14.6.1 | — | |
| | 介護サービス | 非 | — | 湊町2-10-25(老人デイサービスセンター) | 047-436-3354 | H18.4.1 | — | |
| 館山市 | 公共下水道 | 非 | — | 北条1145-1 | 0470-22-3661 | H4.3.10 | — | |
| 木更津市 | 水道 | 全適 | 非設置 | 潮見2-8 | 0438-23-0741 | S23.12.15 | S36.4.1 | |
| | 市場 | 非 | — | 新田3-3-12 | 0438-23-3621 | S44.11.17 | — | |
| | 公共下水道 | 非 | — | 潮浜1-19-1 | 0438-36-2700 | S48.10.23 | — | |
| | 駐車場 | 非 | — | 朝日3-10-19 | 0438-23-8468 | H4.6.1 | — | |

※「法適用年月日」は全部適用事業(財務適用事業が全部適用事業に変更した場合を含む。)にあっては、全部適用した日、財務適用事業にあっては、財務適用した日である。

| 区分 | | 事業名 | 法適 法非 の適 別 | 管理者 の設置 状況 | 所在地 | 電話番号 | 事業開始 年月日 | 法適用 年月日 |
|------|-----------------|-----|---------------------|-----------------------------------|--------------|-----------|-------------|------------|
| 団体名 | | | | | | | | |
| 松戸市 | 水道 | 全適 | 設置 | 二ツ木2003-1 | 047-341-0430 | S34.10.1 | S43.4.1 | |
| | 病院 | 全適 | 設置 | 上本郷4005(国保松戸市立病院) | 047-363-2171 | S25.11.25 | S43.4.1 | |
| | 病院 | 全適 | 設置 | 高塚新田123-13 (松戸市立福祉医療センター東松戸病院) | 047-391-5500 | H5.10.1 | H5.10.1 | |
| | 公共下水道 | 非 | — | 根本387-5 | 047-366-1111 | S31.5.31 | — | |
| | 市場 | 非 | — | 八ヶ崎2-8-1(松戸市公設地方卸売市場北部市場) | 047-341-6161 | S44.4.1 | — | |
| | 市場 | 非 | — | 松戸新田30(松戸市公設地方卸売市場南部市場) | 047-362-5809 | S47.5.1 | — | |
| | 駐車場 | 非 | — | 本町24-3 | 047-367-5553 | S60.12.12 | — | |
| 野田市 | 水道 | 全適 | 設置 | 中根324 | 04-7124-5145 | S47.3.31 | S47.4.1 | |
| | 公共下水道 | 非 | — | 鶴奉7-1 | 04-7125-1111 | S48.10.15 | — | |
| | 宅地造成 | 非 | — | 東宝珠花237-1 | 04-7198-1115 | H3.3.1 | — | |
| | 介護サービス | 非 | — | 鶴奉264(指定介護老人福祉施設) | 04-7122-1464 | H17.1.1 | — | |
| | 介護サービス | 非 | — | 岩名2-12-1(老人デイサービスセンター) | 04-7129-0137 | H22.4.1 | — | |
| 茂原市 | 公共下水道 | 非 | — | 道表1 | 0475-20-1549 | S40.10.12 | — | |
| | 農業集落排水 | 非 | — | 道表1 | 0475-20-1526 | H4.9.8 | — | |
| | 駐車場 | 非 | — | 道表1 | 0475-20-1546 | H4.5.1 | — | |
| 成田市 | 水道 | 全適 | 非設置 | 山口293-1 | 0476-22-0269 | S7.2.9 | S42.4.1 | |
| | 簡易水道 | 財適 | — | 山口293-1 | 0476-22-0269 | H13.3.28 | H13.4.1 | |
| | 公共下水道 | 非 | — | 花崎町760 | 0476-20-1553 | S45.2.1 | — | |
| | 農業集落排水 | 非 | — | 花崎町760 | 0476-20-1542 | H7.6.30 | — | |
| | 市場 | 非 | — | 飯仲42-2 | 0476-23-0021 | S46.12.13 | — | |
| | 駐車場 | 非 | — | 花崎町760(買物駐車場) | 0476-20-1622 | S56.2.1 | — | |
| | 駐車場 | 非 | — | 花崎町760(東和田駐車場) | 0476-20-1540 | S50.12.31 | — | |
| 佐倉市 | 水道 | 全適 | 設置 | 海隣寺町97 | 043-485-1191 | S31.7.23 | S42.4.1 | |
| | 公共下水道 | 全適 | 設置 | 海隣寺町97 | 043-485-1191 | S41.11.1 | H26.4.1 | |
| | 特定環境保 全公共下水道 | 全適 | 設置 | 海隣寺町97 | 043-485-1191 | S62.12.21 | H26.4.1 | |
| | 農業集落排水 | 非 | — | 海隣寺町97 | 043-484-6141 | H1.4.1 | — | |
| 東金市 | ガス | 全適 | 非設置 | 東上宿26-4 | 0475-52-2408 | S32.4.1 | S34.4.1 | |
| | 公共下水道 | 非 | — | 家徳256-1 | 0475-50-1160 | S50.3.31 | — | |
| | 農業集落排水 | 非 | — | 家徳256-1 | 0475-50-1160 | H7.4.15 | — | |
| 旭市 | 水道 | 全適 | 非設置 | ニの2791 | 0479-63-9180 | S54.3.27 | H17.7.1 | |
| | 公共下水道 | 非 | — | ニの5911-1 | 0479-62-5357 | H6.2.15 | — | |
| | 農業集落排水 | 非 | — | 南堀之内10 | 0479-68-1173 | H8.4.1 | — | |
| 習志野市 | 水道 | 全適 | 設置 | 藤崎1-1-13 | 047-475-3321 | S24.7.1 | S34.4.1 | |
| | ガス | 全適 | 設置 | 藤崎1-1-13 | 047-475-3321 | S32.9.27 | S33.6.1 | |
| | 公共下水道 | 非 | — | 鷺沼1-1-1 | 047-451-1151 | S40.12.30 | — | |
| | 介護サービス | 非 | — | 鷺沼3-6-44(老人短期入所施設) | 047-451-1151 | H12.4.1 | — | |
| | 介護サービス | 非 | — | 鷺沼3-6-44(老人デイサービスセンター) | 047-451-1151 | H12.4.1 | — | |
| | 介護サービス | 非 | — | 屋敷4-6-6(老人デイサービスセンター) | 047-451-1151 | H12.4.1 | — | |

※「法適用年月日」は全部適用事業(財務適用事業が全部適用事業に変更した場合を含む。)にあっては、全部適用した日、財務適用事業にあっては、財務適用した日である。

| 団体名 | 区 分 | | 法 法 適 管 法 非 適 理 の 別 の 者 状 況 | 所 在 地 | 電 話 番 号 | 事 業 開 始 年 月 日 | 法 適 用 日 年 月 日 |
|---------|--------------------------|----|--------------------------------------|-------------------------------|--------------|------------------|------------------|
| | 事 業 名 | の | | | | | |
| 柏 市 | 水 道 | 全適 | 設置 | 千代田1-2-32 | 04-7166-3181 | S29.5.20 | S42.4.1 |
| | 病 院 | 財適 | — | 布施1-3(柏市立柏病院) | 04-7134-2000 | H4.7.1 | H5.4.1 |
| | 公 共 下 水 道 | 財適 | — | 柏255 | 04-7167-1111 | S35.11.29 | H26.4.1 |
| | 特 定 環 境 保 全 道 公 共 下 水 | 財適 | — | 柏255 | 04-7167-1111 | H3.4.1 | H26.4.1 |
| | 市 場 | 非 | — | 若柴69-1 | 04-7131-2620 | S44.4.1 | — |
| | 駐 車 場 | 非 | — | 中央町1-1 | 04-7166-6377 | H11.3.1 | — |
| | 介 護 サ ー ビ ス | 非 | — | 布施1-3(介護老人保健施設はみんぐ) | 04-7134-0660 | H12.4.1 | — |
| 勝 浦 市 | 水 道 | 全適 | 非設置 | 沢倉515-2 | 0470-73-6620 | S10.4.24 | S39.4.1 |
| | 介 護 サ ー ビ ス | 非 | — | 蟹田88(指定介護老人福祉施設) | 0470-73-6619 | H12.4.1 | — |
| | 介 護 サ ー ビ ス | 非 | — | 蟹田88(老人短期入所施設) | 0470-73-6619 | H11.12.1 | — |
| | 介 護 サ ー ビ ス | 非 | — | 蟹田81-1(老人デイサービスセンター) | 0470-73-6619 | H11.12.1 | — |
| 市 原 市 | 水 道 | 全適 | 非設置 | 国分寺台中央1-1-1 | 0436-22-1111 | S27.10.5 | S43.4.1 |
| | 公 共 下 水 道 | 非 | — | 松ヶ島西1-4 | 0436-23-9042 | S44.11.26 | — |
| | 特 定 公 共 下 水 道 | 非 | — | 松ヶ島西1-4 | 0436-23-9042 | S44.11.26 | — |
| | 農 業 集 落 排 水 | 非 | — | 安須980 | 0436-36-5661 | H10.9.11 | — |
| | 駐 車 場 | 非 | — | 五井中央西2-6 | 0436-22-1111 | H9.5.1 | — |
| 流 山 市 | 水 道 | 全適 | 設置 | 西初石5-57 | 04-7159-5315 | S37.1.29 | S43.4.1 |
| | 公 共 下 水 道 | 全適 | 設置 | 西初石5-57 | 04-7159-5315 | S48.12.28 | H27.4.1 |
| | 宅 地 造 成 | 非 | — | 平和台1-1-1 | 04-7157-6100 | H11.3.1 | — |
| | 介 護 サ ー ビ ス | 非 | — | 平和台2-1-2 ケアセンター2F(訪問看護ステーション) | 04-7159-6655 | H12.4.1 | — |
| 八 千 代 市 | 水 道 | 全適 | 設置 | 萱田町596-5 | 047-483-6572 | S40.3.26 | S43.4.1 |
| | 公 共 下 水 道 | 全適 | 設置 | 萱田町596-5 | 047-483-6572 | S42.3.1 | H20.4.1 |
| 我 孫 子 市 | 水 道 | 全適 | 設置 | 我孫子1684番地 | 04-7184-0111 | S41.3.3 | S43.4.1 |
| | 公 共 下 水 道 | 非 | — | 我孫子1858番地 | 04-7185-1111 | S42.8.23 | — |
| | 特 定 環 境 保 全 道 公 共 下 水 | 非 | — | 我孫子1858番地 | 04-7185-1111 | S62.4.1 | — |
| 鴨 川 市 | 水 道 | 全適 | 非設置 | 横渚1342-2 | 04-7093-1000 | S35.12.28 | H17.2.11 |
| | 病 院 | 財適 | — | 宮山233 | 04-7097-1221 | S23.12.19 | S42.4.1 |
| 鎌 ヶ 谷 市 | 公 共 下 水 道 | 非 | — | 新鎌ヶ谷2-6-1 | 047-445-1474 | S49.7.23 | — |
| 君 津 市 | 水 道 | 全適 | 非設置 | 久保2-13-1 | 0439-56-1654 | S58.7.11 | S58.7.11 |
| | 駐 車 場 | 非 | — | 久保2-13-1 | 0439-56-1488 | S53.4.10 | — |
| | 農 業 集 落 排 水 | 非 | — | 久保2-13-1 | 0439-56-1324 | H10.7.21 | — |
| 富 津 市 | 水 道 | 全適 | 非設置 | 亀田218 | 0439-66-1112 | S41.3.3 | S43.4.1 |
| | 観 光 施 設 | 財適 | — | 下飯野2443(温泉供給事業) | 0439-80-1291 | S46.8.20 | S46.8.20 |
| 浦 安 市 | 公 共 下 水 道 | 非 | — | 猫実1-1-1 | 047-351-1111 | S50.9.1 | — |
| | 介 護 サ ー ビ ス | 非 | — | 高洲9-3-1(指定介護老人福祉施設) | 047-382-2943 | H12.4.1 | — |
| | 介 護 サ ー ビ ス | 非 | — | 高洲9-3-1(老人短期入所施設) | 047-382-2943 | H12.4.1 | — |
| | 介 護 サ ー ビ ス | 非 | — | 高洲9-3-1(老人デイサービスセンター) | 047-382-2943 | H12.4.1 | — |
| | 介 護 サ ー ビ ス | 非 | — | 猫実1-2-5(老人デイサービスセンター) | 047-304-8858 | H12.4.1 | — |
| | 介 護 サ ー ビ ス | 非 | — | 猫実4-19-24(老人デイサービスセンター) | 047-381-7803 | H16.11.1 | — |

※「法適用年月日」は全部適用事業(財務適用事業が全部適用事業に変更した場合を含む。)にあっては、全部適用した日、財務適用事業にあっては、財務適用した日である。

| 団体名 | 区 分 | | 法 法 適 管 法 非 適 理 の 別 の 者 状 況 | 所 在 地 | 電 話 番 号 | 事 業 開 始 年 月 日 | 法 適 用 日 年 月 日 |
|-----------|--------------------------|-----|--------------------------------------|----------------------------|--------------|------------------|------------------|
| | 事 業 名 | の 別 | | | | | |
| 四 街 道 市 | 水 道 | 全適 | 非設置 | 鹿渡無番地 | 043-421-3333 | S34.12.16 | S42.4.1 |
| | 公 共 下 水 道 | 非 | — | 鹿渡無番地 | 043-421-2111 | S47.11.21 | — |
| 袖 ケ 浦 市 | 水 道 | 全適 | 非設置 | 坂戸市場1-1 | 0438-62-3804 | S37.12.21 | S44.1.1 |
| | 公 共 下 水 道 | 非 | — | 坂戸市場1-1 | 0438-62-3651 | S49.10.23 | — |
| | 農 業 集 落 排 水 | 非 | — | 坂戸市場1-1 | 0438-62-3651 | H5.7.8 | — |
| | 駐 車 場 | 非 | — | 蔵波25-1 他 | 0438-62-3521 | S55.4.1 | — |
| 八 街 市 | 水 道 | 全適 | 非設置 | 榎戸415 | 043-443-0677 | S32.4.17 | S42.4.1 |
| | 公 共 下 水 道 | 非 | — | 八街ほ35-29 | 043-443-1440 | S53.2.17 | — |
| 印 西 市 | 水 道 | 全適 | 非設置 | 笠神2587 | 0476-97-1111 | S52.3.31 | S52.4.1 |
| | 公 共 下 水 道 | 非 | — | 大森2364-2 | 0476-42-5111 | S50.1.7 | — |
| | 特 定 環 境 保 全 公 共 下 水 道 | 非 | — | 大森2364-2 | 0476-42-5111 | H3.4.1 | — |
| 白 井 市 | 水 道 | 全適 | 非設置 | 復1123 | 047-492-1111 | S59.3.30 | S59.4.1 |
| | 公 共 下 水 道 | 非 | — | 復1123 | 047-492-1111 | S47.1.29 | — |
| | 特 定 環 境 保 全 公 共 下 水 道 | 非 | — | 復1123 | 047-492-1111 | H5.4.1 | — |
| 富 里 市 | 水 道 | 全適 | 非設置 | 七栄651-122 | 0476-93-3340 | S48.3.31 | S48.4.1 |
| | 公 共 下 水 道 | 非 | — | 七栄651-122 | 0476-93-5349 | S56.11.19 | — |
| 南 房 総 市 | 水 道 | 全適 | 非設置 | 千倉町瀬戸2296-6 | 0470-44-4611 | S38.3.30 | H18.3.20 |
| | 病 院 | 財適 | — | 平久里中1410-1 | 0470-58-0301 | S23.12.25 | S42.4.1 |
| 匝 瑳 市 | 病 院 | 全適 | 設置 | 八日市場イ1304 | 0479-72-1525 | S33.11.1 | H24.4.1 |
| 香 取 市 | 水 道 | 全適 | 非設置 | 玉造734-1 | 0478-55-8383 | S27.2.6 | H18.3.27 |
| | 簡 易 水 道 | 全適 | 非設置 | 玉造734-1 | 0478-55-8383 | S46.5.17 | H15.4.1 |
| | 公 共 下 水 道 | 非 | — | 佐原イ3746-1 | 0478-54-3521 | S34.4.1 | — |
| | 農 業 集 落 排 水 | 非 | — | 佐原イ3746-1 | 0478-54-3521 | S52.6.28 | — |
| | 電 気 | 非 | — | 津宮4992-92(与田発電所) | 0478-50-1234 | H26.3.25 | — |
| | 電 気 | 非 | — | 伊地山748(伊地山発電所) | 0478-50-1234 | H27.9.28 | — |
| | 電 気 | 非 | — | 大崎1900(大崎発電所) | 0478-50-1234 | H27.9.28 | — |
| | 電 気 | 非 | — | 大戸618-2(大戸発電所) | 0478-50-1234 | H27.9.28 | — |
| | 電 気 | 非 | — | 附洲新田1356-1(附洲新田発電所) | 0478-50-1234 | H27.9.28 | — |
| | 観 光 施 設 | 非 | — | 扇島1837-2(水生植物園) | 0478-56-0411 | S44.6.1 | — |
| | 駐 車 場 | 非 | — | 佐原イ224-1 | 0478-50-1214 | S52.2.1 | — |
| | 駐 車 場 | 非 | — | 佐原イ1725-1 | 0478-50-1212 | H24.10.1 | — |
| | 介 護 サ ー ビ ス | 非 | — | 津宮4102(香取市ひまわり苑デイサービスセンター) | 0478-57-2965 | H12.4.1 | — |
| | 介 護 サ ー ビ ス | 非 | — | 佐原口2127(指定訪問看護ステーション) | 0478-54-7210 | H12.4.1 | — |
| 山 武 市 | 水 道 | 全適 | 非設置 | 埴谷1884-2 | 0475-89-3647 | H10.3.31 | H10.3.31 |
| | 農 業 集 落 排 水 | 非 | — | 殿台296 | 0475-80-1212 | H7.4.1 | — |
| い す み 市 | 水 道 | 全適 | 非設置 | 大原7400-1 | 0470-62-1384 | S47.3.31 | H17.12.5 |
| 大 網 白 里 市 | ガ ス | 全適 | 非設置 | 仏島72 | 0475-72-1131 | S39.9.16 | S40.4.1 |
| | 病 院 | 財適 | — | 富田884-1 | 0475-72-1121 | S27.12.1 | S43.4.1 |
| | 公 共 下 水 道 | 非 | — | 四天木556-2 | 0475-77-6880 | S61.10.24 | — |
| | 農 業 集 落 排 水 | 非 | — | 四天木556-2 | 0475-77-6880 | H6.9.1 | — |

※「法適用年月日」は全部適用事業(財務適用事業が全部適用事業に変更した場合を含む。)にあっては、全部適用した日、財務適用事業にあっては、財務適用した日である。

| 区分 団体名 | 事業名 | 法 法 適 別 | 管 理 者 の 設 置 状 況 | 所在地 | 電話番号 | 事業開始 年月日 | 法 適 用 日 |
|-----------|-----------------|------------------|--------------------------------------|------------------------|--------------|-------------|------------------|
| | | | | | | | |
| 酒々井町 | 水道 | 全適 | 非設置 | 尾上194-1 | 043-496-7725 | S42.3.31 | S43.4.1 |
| | 公共下水道 | 財適 | — | 尾上194-1 | 043-496-7725 | S48.3.12 | H26.4.1 |
| | 特定環境保全 公共下水道 | 財適 | — | 尾上194-1 | 043-496-7725 | S52.4.1 | H26.4.1 |
| 栄町 | 公共下水道 | 非 | — | 安食台1-2 | 0476-33-7712 | S53.3.9 | — |
| | 特定環境保全 公共下水道 | 非 | — | 安食台1-2 | 0476-33-7712 | H4.4.1 | — |
| 神崎町 | 水道 | 全適 | 非設置 | 古原甲718-4 | 0478-72-3322 | H4.10.1 | H4.10.1 |
| 多古町 | 水道 | 全適 | 非設置 | 多古584 | 0479-76-5406 | S57.4.1 | S57.4.1 |
| | 病院 | 財適 | — | 多古388-1 | 0479-76-2211 | S39.12.1 | S42.4.1 |
| | 農業集落排水 | 非 | — | 多古584 | 0479-76-5406 | H6.6.23 | — |
| 東庄町 | 水道 | 全適 | 非設置 | 笹川い4713-131 | 0478-86-6077 | S46.3.31 | S46.4.1 |
| | 病院 | 財適 | — | 石出2692-15 | 0478-86-1177 | S23.4.1 | S42.4.1 |
| | と畜場 | 非 | — | 笹川い4714 | 0478-86-0124 | S28.8.1 | — |
| | 介護サービス | 非 | — | 石出2692-4(老人デイサービスセンター) | 0478-80-3300 | H12.4.1 | — |
| | 介護サービス | 非 | — | 石出2692-4(指定訪問看護ステーション) | 0478-80-3300 | H12.4.1 | — |
| 九十里町 | ガス | 全適 | 非設置 | 片貝3313-2 | 0475-76-6176 | S40.10.1 | S41.4.1 |
| | 農業集落排水 | 非 | — | 片貝4099 | 0475-70-3174 | H5.4.1 | — |
| 芝山町 | 公共下水道 | 非 | — | 小池992 | 0479-77-3924 | H27.4.1 | — |
| | 特定環境保全 公共下水道 | 非 | — | 小池992 | 0479-77-3924 | H10.10.22 | — |
| | 農業集落排水 | 非 | — | 小池992 | 0479-77-3924 | H9.4.1 | — |
| 横芝光町 | 病院 | 財適 | — | 宮川12100(東陽病院) | 0479-84-1335 | S26.8.28 | S41.12.1 |
| | 農業集落排水 | 非 | — | 宮川11902 | 0479-84-1215 | H9.4.1 | — |
| | と畜場 | 非 | — | 芝崎1390(東陽食肉センター) | 0479-85-1241 | M43.5.20 | — |
| 一宮町 | 農業集落排水 | 非 | — | 一宮2457 | 0475-42-1428 | S60.7.10 | — |
| 睦沢町 | 農業集落排水 | 非 | — | 下之郷1650-1 | 0475-44-2507 | H10.12.29 | — |
| | 特定地域生活 排水処 | 非 | — | 下之郷1650-1 | 0475-44-2507 | H14.6.18 | — |
| 長生村 | 特定環境保全 公共下水道 | 非 | — | 本郷1-77 | 0475-32-2494 | H5.6.21 | — |
| 白子町 | ガス | 全適 | 非設置 | 五井419-1 | 0475-33-3530 | S36.8.27 | S39.4.1 |
| | 観光施設 | 非 | — | 古所3291-3(白子荘) | 0475-33-2117 | S40.8.5 | — |
| 長柄町 | 農業集落排水 | 非 | — | 桜谷712 | 0475-35-2114 | H5.10.15 | — |
| | 特定地域生活 排水処 | 非 | — | 桜谷712 | 0475-35-2114 | H16.5.14 | — |
| 長南町 | ガス | 全適 | 非設置 | 長南2110 | 0475-46-3401 | S50.7.1 | S50.7.1 |
| | 農業集落排水 | 非 | — | 長南2110 | 0475-46-3397 | H5.10.18 | — |
| 大多喜町 | 水道 | 全適 | 非設置 | 大多喜93 | 0470-82-2067 | S30.8.30 | S43.4.1 |
| | 介護サービス | 財適 | — | 新丁173-2(指定介護老人福祉施設) | 0470-82-2901 | H12.4.1 | H22.4.1 |
| | 介護サービス | 財適 | — | 新丁173-2(老人短期入所施設) | 0470-82-2901 | H12.4.1 | H22.4.1 |
| 御宿町 | 水道 | 全適 | 非設置 | 須賀1522 | 0470-68-6693 | S48.3.31 | S48.4.1 |
| 鋸南町 | 水道 | 全適 | 非設置 | 下佐久間3458 | 0470-55-3569 | S36.3.20 | S41.4.1 |
| | 病院 | 財適 | — | 保田359 | 0470-55-2125 | S40.4.1 | S42.12.1 |
| | 介護サービス | 非 | — | 保田560(老人デイサービスセンター) | 0470-50-1171 | H12.4.1 | — |
| | 介護サービス | 非 | — | 保田560(指定訪問看護ステーション) | 0470-50-1173 | H12.4.1 | — |

※「法適用年月日」は全部適用事業(財務適用事業が全部適用事業に変更した場合を含む。)にあっては、全部適用した日、財務適用事業にあっては、財務適用した日である。

| 区分 団体名 | 事業名 | 法 適 非 適 の 別 | 管理者 の設置 状況 | 所在地 | 電話番号 | 事業開始 年月日 | 法適用 年月日 |
|---------------------|-------------|----------------------------|------------------|-----------------------------------|--------------|-------------|------------|
| 三 芳 水 道 企 業 団 | 水 道 | 全適 | 非設置 | 館山市北条1145-1(館山市役所内) | 0470-22-3729 | S40.3.31 | S43.4.1 |
| 九十九里地域水道企業団 | 水 道 | 全適 | 設置 | 東金市東金769-2 | 0475-54-0631 | S47.3.31 | S46.12.1 |
| 長 門 川 水 道 企 業 団 | 水 道 | 全適 | 設置 | 印旛郡栄町安食台1-2 | 0476-33-7718 | S35.7.13 | S46.4.1 |
| 東 総 広 域 水 道 企 業 団 | 水 道 | 全適 | 設置 | 香取郡東庄町笹川ろ1 | 0478-86-3821 | S48.3.31 | S48.4.1 |
| 八 匝 水 道 企 業 団 | 水 道 | 全適 | 設置 | 匝瑳市生尾10 | 0479-73-3171 | S49.3.30 | S49.3.28 |
| 山武郡市広域水道企業団 | 水 道 | 全適 | 設置 | 東金市家徳361-8 | 0475-55-7851 | S49.4.1 | S49.3.31 |
| 長生郡市広域市町村圏組合 | 水 道 | 全適 | 非設置 | 茂原市高師395-2 | 0475-23-9481 | S49.3.30 | S49.4.1 |
| | 病 院 | 全適 | 設置 | 茂原市本納2777(公立長生病院) | 0475-34-2121 | S63.4.1 | H23.4.1 |
| 印旛郡市広域市町村圏事務組 | 水 道 | 全適 | 非設置 | 佐倉市宮小路町12 | 043-486-5111 | S56.3.31 | S56.4.1 |
| 南房総広域水道企業団 | 水 道 | 全適 | 設置 | 夷隅郡大多喜町小谷松500 | 0470-82-5651 | H3.3.14 | H2.8.1 |
| 君 津 広 域 水 道 企 業 団 | 水 道 | 全適 | 設置 | 木更津市新田2-8-17 | 0438-25-1621 | S49.3.30 | S49.3.30 |
| 北 千 葉 広 域 水 道 企 業 団 | 水 道 | 全適 | 設置 | 松戸市七右衛門新田540-5 | 047-345-3211 | S48.3.31 | S48.3.31 |
| 香取市東庄町病院組合 | 病 院 | 財適 | — | 香取市南原地新田438 | 0478-82-3161 | S30.8.1 | S42.4.1 |
| 国 保 国 吉 病 院 組 合 | 病 院 | 財適 | — | いすみ市荻谷1177 | 0470-86-2311 | S24.1.20 | S42.4.1 |
| 君 津 中 央 病 院 企 業 団 | 病 院 | 全適 | 設置 | 木更津市桜井1010(本院) | 0438-36-1071 | S39.4.1 | H18.4.1 |
| | 病 院 | 全適 | 設置 | 富津市千種新田710(大佐和分院) | 0439-65-1251 | S39.4.1 | H18.4.1 |
| 君津富津広域下水道組合 | 公 共 下 水 道 | 非 | — | 君津市久保2-13-1(君津市役所内) | 0439-56-1255 | S48.8.1 | — |
| 山武郡市広域行政組合 | 介 護 サ ー ビ ス | 非 | — | 山武郡横芝光町坂田池210-1 (老人デイサービスセンター) | 0479-80-1718 | H12.4.1 | — |
| 四 市 複 合 事 務 組 合 | 介 護 サ ー ビ ス | 非 | — | 船橋市三山2-3-2(指定介護老人福祉施設) | 047-476-2885 | H12.4.1 | — |
| | 介 護 サ ー ビ ス | 非 | — | 船橋市三山2-3-2(老人短期入所施設) | 047-476-2885 | H12.4.1 | — |
| | 介 護 サ ー ビ ス | 非 | — | 船橋市三山2-3-2(老人デイサービスセンター) | 047-493-2208 | H16.4.1 | — |

※「法適用年月日」は全部適用事業(財務適用事業が全部適用事業に変更した場合を含む。)にあっては、全部適用した日、財務適用事業にあっては、財務適用した日である。

第 3 章 地方独立行政法人の経営状況

病院事業の経営状況(地方独立行政法人)

団体名： 地方独立行政法人さんむ医療センター

(金額:千円)

| 病院名 | | 地方独立行政法人 さんむ医療センター | |
|-----------------|---------------------|-------------------------|--------------|
| 事業開始年月日 | | 昭和28年06月01日 | |
| 法人設立年月日 | | 平成22年04月01日 | |
| 経営形態 | | 直営 | |
| 不採算地区病院／DPC対象病院 | | ----- / 対象 | |
| 標榜診療科目※ | | 内 小 外 整 脳 皮 産 眼 耳 歯 麻 他 | |
| 項目 | | 年度 | 年度 |
| | | 平成26年度 | 平成27年度 |
| 施設 | 内 訳 | 年度末許可(稼動)病床数 (床) | 312(241) |
| | | 一般病床 | 312(241) |
| | | 療養病床 | 0(0) |
| | | 結核病床 | 0(0) |
| | | 精神病床 | 0(0) |
| | | 感染症病床 | 0(0) |
| | 内 訳 | 室料差額病床数 (床) | 28 |
| | | 救急告示病床数 (床) | 8 |
| | | 看護配置 | 10:1 |
| | | 病院施設延面積 (㎡) | 16,838 |
| | | 高・準看護養成所現員(定数) (人) | 0(0) |
| 職員数 | うち | 年度末全職員数(100床当り職員数) (人) | 336.8(107.9) |
| | | 医師 | 33.1(10.6) |
| | | 看護部門 | 178.0(57.1) |
| | | 事務部門 | 40.9(13.1) |
| 経営分析 | 病床利用率 | (%) | 54.4 |
| | | 稼動病床利用率 (%) | 70.3 |
| | | 〃 (除感染症病床) (%) | 70.3 |
| | | 平均在院日数 (日) | 15.3 |
| | | 一日平均患者数 (人) | 170 |
| | 入院 | 外来 | 489 |
| | | 入院 | 61,996 |
| | 年延患者数 (人) | 外来 | 119,312 |
| | | 入院 | 59,084 |
| | 外来入院患者比率 (%) | 職員一人当り診療収入 (千円) | 192.5 |
| | | 職員一人当り診療収入 (千円) | 11,891 |
| | 医師一人一日当り | 入院 | 5.1 |
| | | 患者数 (人) | 9.8 |
| | 医師一人一日当り診療収入 (千円) | 入院 | 288 |
| | | 患者数 (人) | 282 |
| | 薬品使用効率 (%) | 薬品使用効率 (%) | 113.0 |
| | | 患者一人一日当り | 41,497 |
| | 診療収入 (円) | 入院 | 7,739 |
| | | 外来 | 8,013 |
| | 総患者一人一日当り収益費用 (円) | 総収益(除線入金) | 21,536 |
| | | うち 薬品収入 | 1,272 |
| | | 総費用 | 22,399 |
| | | うち 給与と費 | 13,131 |
| | | うち 薬品費 | 1,126 |
| | 入院患者一人一日当り給食材料費 (円) | 純利益 | 720 |
| | | 入院患者一人一日当り給食材料費 (円) | 14 |
| | | 稼動病床一床一日 | 47,005 |
| | | 当り収益費用(円) | 45,694 |
| | | 医業費用 | 43,133 |
| 運営費負担金等 | うち | 当年度運営費負担金等合計 | 339,925 |
| | | 収益の支出に充てた運営費負担金等 | 286,940 |
| | | うち 基準内運営費負担金等 | 241,440 |
| | | 資本的支出に充てた運営費負担金等 | 52,985 |
| 費用構成比率(%) | うち | うち 基準内運営費負担金等 | 52,985 |
| | | 職員給与と費 | 58.6 |
| | | 支払利息 | 0.0 |
| | | 減価償却費 | 7.9 |
| 財務分析(%) | 率に 対する 比 | 材料費 | 15.4 |
| | | その他 | 18.0 |
| | | 自己資本構成比率 | 69.8 |
| | | 流動比率 | 399.1 |
| | | 経常収支比率 | 103.2 |
| | | 医業収支比率 | 102.9 |
| | | 累積欠損金比率 | 105.0 |
| | | 不良債務比率 | — |
| | | 企業債償還元金 | — |
| | | 企業債利息 | 2.0 |
| 医療収益に対する比 | 医療収益に対する比 | 企業債元利償還金 | 0.0 |
| | | 職員給与と費 | 2.0 |
| | | 医療材料費 | 57.4 |
| | | | 58.2 |

※標榜診療科目欄

内…内科 精…精神・神経内科 小…小児科 外…外科 整…整形外科
 脳…脳神経外科 皮…皮膚・泌尿器科 産…産婦人科 眼…眼科
 耳…耳鼻いんこう科 放…放射線科 歯…歯科・歯科口腔外科 麻…麻酔科
 他…その他

| 項目 | | 年度 | 平成26年度 | 平成27年度 | | | |
|------------|------------------|-----------------|----------------|--------------|-----------|-----------|-----------|
| 損益計算書 | うち | 総収益(B+E) | A | 4,191,552 | 4,131,735 | | |
| | | うち | 経常収益(C+D) | B | 4,190,735 | 4,126,688 | |
| | | | 営業収益 | C | 4,146,266 | 4,081,566 | |
| | | うち | 入院収益 | | 2,572,667 | 2,548,837 | |
| | | | 外来収益 | | 923,407 | 923,228 | |
| | | | 運営費負担金収益 | | 271,431 | 280,781 | |
| | | | 運営費交付金収益 | | 0 | 0 | |
| | | | 補助金等収益 | | 15,372 | 17,282 | |
| | | | 資産見返戻入 | | 121,209 | 52,440 | |
| | | | 営業外収益 | D | 44,469 | 45,122 | |
| | | うち | 運営費負担金収益 | | 15,509 | 16,184 | |
| | | | 運営費交付金収益 | | 0 | 0 | |
| | | | 補助金等収益 | | 0 | 0 | |
| | | 臨時利益 | E | 817 | 5,047 | | |
| | | 総費用(G+J) | F | 4,061,085 | 3,919,536 | | |
| | うち | 経常費用(H+I) | G | 4,060,496 | 3,918,856 | | |
| | | うち | 営業費用 | H | 4,030,661 | 3,888,793 | |
| | | | 職員給与と費 | | 2,380,799 | 2,373,497 | |
| | | うち | 材料費 | | 624,410 | 593,705 | |
| | | | 減価償却費 | | 322,817 | 176,784 | |
| | | 営業外費用 | I | 29,835 | 30,063 | | |
| | | うち | 支払利息 | | 2,010 | 1,581 | |
| | | 臨時損失 | J | 589 | 680 | | |
| | | 経常利益(経常損失)(B-G) | | 130,239 | 207,832 | | |
| | | 純利益(純損失)(A-F) | | 130,467 | 212,199 | | |
| CF計算書 | 業務活動によるキャッシュ・フロー | | 413,074 | 362,652 | | | |
| | 投資活動によるキャッシュ・フロー | △ | 303,892 | △ 297,760 | | | |
| | 財務活動によるキャッシュ・フロー | △ | 97,671 | △ 79,880 | | | |
| | 資金の増加額(又は減少額) | | 11,511 | △ 14,988 | | | |
| | 資本的収入 | K | 102,285 | 104,159 | | | |
| 資本的収支 | うち | 長期借入金 | | 49,300 | 50,000 | | |
| | | 運営費負担金等 | | 52,985 | 54,159 | | |
| | | 資本的支出 | L | 137,161 | 137,142 | | |
| | うち | 建設改良費 | | 53,928 | 51,125 | | |
| | | 長期借入金償還金 | | 83,233 | 86,017 | | |
| | | 移行前地方債償還債務 | | 0 | 0 | | |
| | 収支差引(K-L) | M | △ 34,876 | △ 32,983 | | | |
| | 補填財源 | N | 34,876 | 32,983 | | | |
| | 補填財源不足額(M+N) | | 0 | 0 | | | |
| | 貸借対照表※ | 資産 | うち | 固定資産 | | 1,587,672 | 1,499,650 |
| 償却資産 | | | | | 2,852,738 | 2,896,688 | |
| 減価償却累計額(△) | | | | | 1,482,114 | 1,652,133 | |
| 流動資産 | | | | 2,445,567 | 2,704,552 | | |
| うち | | | 現金及び預金 | | 1,816,034 | 2,051,046 | |
| | | | 未収入金 | | 588,362 | 613,113 | |
| | | | たな卸資産 | | 45,490 | 42,786 | |
| | | | 貸倒れ引当金(△) | | 5,036 | 2,996 | |
| 資産合計 | | | 4,033,239 | 4,204,202 | | | |
| 負債 | | うち | 固定負債 | | 604,843 | 575,221 | |
| | | | 資産見返負債 | | 114,856 | 115,895 | |
| | | | 長期借入金 | | 209,961 | 187,239 | |
| | | | 移行前地方債償還債務 | | 0 | 0 | |
| | | | 引当金 | | 176,788 | 202,095 | |
| | | 流動負債 | | 612,734 | 601,119 | | |
| | | うち | 短期借入金 | | 0 | 0 | |
| | | | 未払金及び未払費用 | | 339,899 | 340,310 | |
| 負債合計 | | | 1,217,577 | 1,176,340 | | | |
| 資本 | | 資本金 | | 1,403,259 | 1,403,259 | | |
| | | うち | 設立団体出資金 | | 1,403,259 | 1,403,259 | |
| | | | 剰余金 | | 1,412,403 | 1,624,603 | |
| | | うち | 資本剰余金 | | 140,902 | 165,086 | |
| | | | 利益剰余金(又は繰越欠損金) | | 1,271,501 | 1,459,517 | |
| | | | うち | 前中期目標期間繰越積立金 | | 1,141,034 | 1,116,851 |
| | | | | 当期末処分利益 | | 130,467 | 212,199 |
| | 当期末処理損失(△) | | | | 0 | 0 | |
| | 資本合計 | | 2,815,662 | 3,027,862 | | | |
| | 引当金 | 退職給付引当金 | | 175,664 | 200,790 | | |
| | | その他引当金 | | 1,124 | 1,305 | | |
| | | 不良債務 | | 0 | 0 | | |
| 実質資金不足額 | | | 0 | 0 | | | |
| 企業債現在高 | | | 295,978 | 259,961 | | | |
| 支出決算規模 | | | 3,989,197 | 3,986,130 | | | |

※貸借対照表は病院別ではなく、事業一本で作成された内容を転記したものである。

病院事業の経営状況(地方独立行政法人)

団体名： 地方独立行政法人東金九十九里地域医療センター

(金額：千円)

| 病院名 | | | 東千葉メディカルセンター | |
|-----------------|---------------------|------------------------|---------------------|--------------|
| 事業開始年月日 | | | 平成22年01月29日 | |
| 法人設立年月日 | | | 平成22年10月01日 | |
| 経営形態 | | | 直営 | |
| 不採算地区病院／DPC対象病院 | | | ----- / ----- | |
| 標榜診療科目※ | | | 内 精 小 外 整 脳 産 放 麻 他 | |
| 項目 | | | 年度 | 年度 |
| | | | 平成26年度 | 平成27年度 |
| 施設 | 内訳 | 年度末許可(稼動)病床数 (床) | 314(105) | 230(158) |
| | | 一般病床 | 313(105) | 230(158) |
| | | 療養病床 | 0(0) | 0(0) |
| | | 結核病床 | 1(0) | 0(0) |
| | | 精神病床 | 0(0) | 0(0) |
| | | 感染症病床 | 0(0) | 0(0) |
| | | 室料差額病床数 (床) | 31 | 26 |
| | | 救急告示病床数 (床) | 20 | 20 |
| | | 看護配置 | 10:1 | 7:1 |
| | | 病院施設延面積 (㎡) | 29,465 | 29,465 |
| | 高・準看護養成所現員(定数) (人) | 0(0) | 0(0) | |
| 職員数 | うち | 年度末全職員数(100床当り職員数) (人) | 250.0(79.6) | 282.0(122.6) |
| | | 医師 | 45.0(14.3) | 37.0(16.1) |
| | | 看護部門 | 137.0(43.6) | 168.0(73.0) |
| | | 事務部門 | 24.0(7.6) | 28.0(12.2) |
| 経営分析 | 病床利用率 (%) | | 87.7 | 56.4 |
| | 稼動病床利用率 (%) | | 87.7 | 81.6 |
| | 〃 (除感染症病床) (%) | | 87.7 | 81.6 |
| | 平均在院日数 (日) | | 16.1 | 13.2 |
| | 一日平均患者数 (人) | 入院 | 93 | 130 |
| | | 外来 | 116 | 189 |
| | 年延患者数 (人) | 入院 | 33,876 | 47,445 |
| | | 外来 | 28,234 | 45,946 |
| | 外来入院患者比率 (%) | | 83.3 | 96.8 |
| | 職員一人当り診療収入 (千円) | | 10,058 | 12,463 |
| | 医師一人一日当り患者数 (人) | 入院 | 2.1 | 2.0 |
| | | 外来 | 1.7 | 1.9 |
| | 医師一人一日当り診療収入 (千円) | | 146 | 148 |
| | 薬品使用効率 (%) | | 111.1 | 70.3 |
| | 患者一人一日当り診療収入 (円) | 入院 | 60,721 | 62,477 |
| | | 外来 | 12,285 | 11,979 |
| | 総患者一人一日当り収益費用 (円) | 総収益(除繰入金) | 40,725 | 39,379 |
| | | うち 薬品収入 | 2,784 | 2,779 |
| | | 総費用 | 78,385 | 67,123 |
| | | うち 給与と費 | 35,807 | 26,740 |
| | うち 薬品費 | | 2,505 | 3,952 |
| | | 純利益 | 0 | 0 |
| | 入院患者一人一日当り給食材料費 (円) | | 0 | 0 |
| | 稼動病床一床一日当り収益費用(円) | 医業収益 | 82,994 | 75,364 |
| | | 医業費用 | 122,634 | 102,106 |
| 運営費負担金等 | 当年度運営費負担金等合計 | | 798,771 | 1,234,641 |
| | うち | 収益的支出に充てた運営費負担金等 | 798,771 | 934,841 |
| | | うち 基準内運営費負担金等 | 744,207 | 817,127 |
| | うち | 資本的支出に充てた運営費負担金等 | 0 | 299,800 |
| うち 基準内運営費負担金等 | | 0 | 186,544 | |
| 費用構成率(%) | 職員給与と費 | | 45.7 | 41.1 |
| | 支払利息 | | 2.7 | 2.2 |
| | 減価償却費 | | 14.3 | 11.8 |
| | 材料費 | | 17.2 | 19.4 |
| | その他 | | 20.2 | 25.5 |
| 財務分析(%) | 自己資本構成比率 | | 5.5 | △ 6.8 |
| | 流動比率 | | 38.1 | 46.2 |
| | 経常収支比率 | | 68.4 | 76.0 |
| | 医業収支比率 | | 67.7 | 73.8 |
| | 累積欠損金比率 | | 48.0 | 72.9 |
| | 不良債務比率 | | 27.2 | 25.2 |
| | 医療収益に対する比率 | 企業債償還元金 | 0.0 | 11.3 |
| | | 企業債利息 | 0.0 | 3.0 |
| | | 企業債元利償還金 | 0.0 | 14.2 |
| | | 職員給与と費 | 69.4 | 57.0 |
| | | 医療材料費 | 26.1 | 26.8 |

※標榜診療科目欄

内…内科 精…精神・神経内科 小…小児科 外…外科 整…整形外科
 脳…脳神経外科 皮…皮膚・泌尿器科 産…産婦人科 眼…眼科
 耳…耳鼻いんこう科 放…放射線科 歯…歯科・歯科口腔外科 麻…麻酔科
 他…その他

| 項目 | | 年度 | 平成26年度 | 平成27年度 | | | |
|-----------------|------------------|------------|----------------|--------------|-------------|-------------|-----------|
| 損益計算書 | 総収益(B+E) | | A | 3,328,191 | 4,612,454 | | |
| | うち | 経常収益(C+D) | B | 3,328,191 | 4,612,454 | | |
| | | うち | 営業収益 | C | 3,206,574 | 4,382,089 | |
| | | | 入院収益 | | 2,056,968 | 2,964,241 | |
| | | | 外来収益 | | 346,859 | 550,369 | |
| | | | 運営費負担金収益 | | 689,642 | 728,353 | |
| | | | 運営費交付金収益 | | 0 | 0 | |
| | | | 補助金等収益 | | 8,971 | 9,477 | |
| | | | 資産見返戻入 | | 23,592 | 22,604 | |
| | | | 営業外収益 | D | 121,617 | 230,365 | |
| | | うち | 運営費負担金収益 | | 109,129 | 206,488 | |
| | | | 運営費交付金収益 | | 0 | 0 | |
| | | | 補助金等収益 | | 0 | 0 | |
| | 臨時利益 | E | 0 | 0 | | | |
| | 総費用(G+J) | F | 4,868,492 | 6,268,649 | | | |
| | うち | 経常費用(H+I) | G | 4,868,492 | 6,068,646 | | |
| | | うち | 営業費用 | H | 4,738,094 | 5,937,035 | |
| | | | 職員給与と費 | | 2,223,971 | 2,497,245 | |
| | | | 材料費 | | 836,338 | 1,174,907 | |
| | | | 減価償却費 | | 695,309 | 716,598 | |
| | | 営業外費用 | I | 130,398 | 131,611 | | |
| | | うち | 支払利息 | | 130,398 | 131,559 | |
| | | 臨時損失 | J | 0 | 200,003 | | |
| 経常利益(経常損失)(B-G) | | | △ 1,540,301 | △ 1,456,192 | | | |
| 純利益(純損失)(A-F) | | | △ 1,540,301 | △ 1,656,195 | | | |
| CF計算書 | 業務活動によるキャッシュ・フロー | | △ 1,165,527 | △ 7,531 | | | |
| | 投資活動によるキャッシュ・フロー | | △ 2,022,447 | △ 326,547 | | | |
| | 財務活動によるキャッシュ・フロー | | 1,250,000 | 621,248 | | | |
| | 資金の増加額(又は減少額) | | △ 1,937,974 | 287,170 | | | |
| | 資本的収支 | 資本的収入 | K | 900,000 | 1,264,900 | | |
| うち | | 長期借入金 | | 900,000 | 965,100 | | |
| | | 運営費負担金等 | | 0 | 299,800 | | |
| 資本的支出 | | L | 2,059,006 | 607,172 | | | |
| うち | | 建設改良費 | | 2,039,756 | 98,892 | | |
| | | 長期借入金償還金 | | 0 | 493,800 | | |
| | | 移行前地方債償還債務 | | 0 | 0 | | |
| 収支差引(K-L) | | M | △ 1,159,006 | 657,728 | | | |
| 補填財源 | | N | 1,159,006 | 0 | | | |
| 補填財源不足額(M+N) | | 0 | 0 | | | | |
| 貸借対照表※ | 資産 | 固定資産 | | 12,156,402 | 11,269,355 | | |
| | | うち | 償却資産 | | 11,342,582 | 11,630,447 | |
| | | | 減価償却累計額(△) | | 872,115 | 1,765,279 | |
| | | 流動資産 | | 537,282 | 947,884 | | |
| | | うち | 現金及び預金 | | 29,611 | 316,780 | |
| | | | 未収入金 | | 472,363 | 605,522 | |
| | | | たな卸資産 | | 34,678 | 24,269 | |
| | | | 貸倒れ引当金(△) | | 0 | 0 | |
| | 資産合計 | | 12,693,684 | 12,217,239 | | | |
| | 負債 | 固定負債 | | 10,584,134 | 10,998,443 | | |
| | | うち | 資産見返負債 | | 90,039 | 67,435 | |
| | | | 長期借入金 | | 10,427,000 | 10,825,058 | |
| | | | 移行前地方債償還債務 | | 0 | 0 | |
| | | | 引当金 | | 64,291 | 103,146 | |
| | | 流動負債 | | 1,410,930 | 2,053,340 | | |
| | | うち | 短期借入金 | | 350,000 | 500,000 | |
| | | | 未払金及び未払費用 | | 395,783 | 1,438,685 | |
| | 負債合計 | | 11,995,064 | 13,051,783 | | | |
| | 資本 | 資本金 | | 95,236 | 95,236 | | |
| | | うち | 設立団体出資金 | | 95,236 | 95,236 | |
| | | | 剰余金 | | 603,384 | △ 929,780 | |
| | | うち | 資本剰余金 | | 2,320,452 | 2,620,250 | |
| | | | 利益剰余金(又は繰越欠損金) | | △ 1,540,301 | △ 3,196,497 | |
| | | | うち | 前中期目標期間繰越積立金 | | 0 | 0 |
| | | | | 当期末処分利益 | | 0 | 0 |
| | | | | 当期末処理損失(△) | | 1,540,301 | 3,196,497 |
| | | | 資本合計 | | 698,620 | △ 834,544 | |
| | | 引当金 | 退職給付引当金 | | 64,291 | 103,146 | |
| | | | その他引当金 | | 0 | 0 | |
| 不良債務 | | | | 873,648 | 1,105,456 | | |
| 実質資金不足額 | | | | 873,648 | 1,105,456 | | |
| 企業債現在高 | | | 10,920,800 | 11,392,100 | | | |
| 支出決算規模 | | | 6,805,677 | 6,350,849 | | | |

※貸借対照表は病院別ではなく、事業一本で作成された内容を転記したものである。