

調 査 の 概 要

1. 調査の目的

この調査は、県民の生活と県政の主要分野にわたる県民の関心、要望、意向などをとらえ、県政推進の基礎資料とすることを目的とする。

2. 調査の項目

（1）県民意識調査

- ・観光について
- ・障害者差別について

（2）県政の主要課題

- ・災害ボランティア等について
- ・消費生活について
- ・有機農業について
- ・県民の治安に対する意識と警察に求めることについて
- ・働きやすい職場環境づくりについて
- ・困難な問題を抱える女性への支援について
- ・地域リハビリテーションについて

3. 調査の設計

（1）調査地域 千葉県全域

（2）調査対象 満18歳以上の個人

（3）標本数 3,000人

（4）抽出方法 層化二段無作為抽出法

※層化二段無作為抽出法とは、行政単位と地域によって県内をブロックごとに分類し（層化）、各層に調査地点を人口に応じて比例配分し、国勢調査における調査区域及び住民基本台帳を利用して（二段）、地点ごとに一定数のサンプル抽出を行うものである。

（5）調査方法 郵送法・オンライン調査法の併用
（郵送配付－郵送・オンライン回収）

（6）調査時期 令和6年11月19日～令和6年12月13日

4. 調査機関

株式会社マーケティングリサーチサービス

5. 回収結果

標本数	（A）	3,000件
総回収数	（B）	1,506件
有効回収数	（C）	1,504件
うちネット回収数		531件
無効回収数		2件
うちネット回収数		1件
回収率	（B／A）	50.20%
有効回収率	（C／A）	50.13%

標本抽出方法

調査対象：千葉県内の市町村に居住する満18歳以上の個人
標本数：3,000人
地点数：市部 194地点
 郡部 6地点
 計 200地点
抽出法：層化二段無作為抽出法

〔層 化〕

県内を、次の11地域に分類した。

地 域 名	該 当 市 郡 名
① 千葉地域	千葉市、市原市
② 葛南地域	市川市、船橋市、習志野市、八千代市、浦安市
③ 東葛飾地域	松戸市、野田市、柏市、流山市、我孫子市、鎌ヶ谷市
④ 印旛地域	成田市、佐倉市、四街道市、八街市、印西市、白井市、富里市、印旛郡
⑤ 香取地域	香取市、香取郡
⑥ 海匝地域	銚子市、旭市、匝瑳市
⑦ 山武地域	東金市、山武市、大網白里市、山武郡
⑧ 長生地域	茂原市、長生郡
⑨ 夷隅地域	勝浦市、いすみ市、夷隅郡
⑩ 安房地域	館山市、鴨川市、南房総市、安房郡
⑪ 君津地域	木更津市、君津市、富津市、袖ヶ浦市

（注）ここでいう市とは、
令和6年4月1日現在市制施行の
地域をさす。



〔標本数の配分〕

各地域別の層における満18歳以上の人口（令和 6 年 4 月 1 日現在の推定数）に対して、3,000の標本数を比例配分した。

〔抽 出〕

1. 令和 2 年国勢調査時に設定された調査区を、第 1 次抽出単位となる調査単位として使用した。
 2. 調査地点の抽出は、調査地点が 2 地点以上に割り当てられた層については、

$$\left(\frac{\text{層における調査区数の合計}}{\text{層で算出された調査地点数}} = \text{抽出間隔} \right)$$
を算出し、等間隔抽出法によって抽出した。
 3. 抽出に際しての各層内における市町村の配列順序は、令和 2 年国勢調査時の「標準地域コード一覧」に従った。
 4. 調査地点における対象者の抽出は、調査地点の範囲内（町・丁目・番地等を指定）を、住民基本台帳から等間隔抽出法によって抽出した。
- 以上の結果、各地域別（層別）の標本数・調査地点数は、次のとおりである。

市郡 地域	計
①千葉地域	1,079,739 600 40
②葛南地域	1,451,604 810 54
③東葛飾地域	1,315,573 720 48
④印旛地域	622,830 345 23
⑤香取地域	91,235 45 3
⑥海匝地域	133,587 75 5
⑦山武地域	173,190 90 6
⑧長生地域	126,130 75 5
⑨夷隅地域	59,293 30 2
⑩安房地域	103,595 60 4
⑪君津地域	278,240 150 10
計	5,435,016 3,000 200

（注）上段は満18歳以上の人口（令和 6 年 4 月 1 日現在）、中段は標本数、下段は調査地点数である。

調査地点一覧

地域	調査地点名	標本数	地域	調査地点名	標本数
① 千葉地域	千葉市中央区生実町	15	① 千葉地域	市原市山小川	15
	千葉市中央区新千葉 2 丁目	15		市原市南国分寺台 2 丁目	15
	千葉市中央区千葉寺町	15		市原市ちはら台東 3 丁目	15
	千葉市中央区長洲 1 丁目	15		市原市姉崎西 3 丁目	15
	千葉市中央区富士見 1 丁目	15	② 葛南地域	市川市市川南 3 丁目	15
	千葉市中央区南町 2 丁目	15		市川市平田 4 丁目	15
	千葉市中央区矢作町	15		市川市八幡 4 丁目	15
	千葉市花見川区柏井 4 丁目	15		市川市東菅野 2 丁目	15
	千葉市花見川区作新台 5 丁目	15		市川市鬼高 4 丁目	15
	千葉市花見川区畑町	15		市川市本北方 2 丁目	15
	千葉市花見川区幕張町 5 丁目	15		市川市堀之内 4 丁目	15
	千葉市花見川区横戸台	15		市川市曾谷 5 丁目	15
	千葉市稲毛区柏台	15		市川市高谷 1 丁目	15
	千葉市稲毛区小深町	15		市川市柏井町 1 丁目	15
	千葉市稲毛区轟町 1 丁目	15		市川市押切	15
	千葉市若葉区愛生町	15		市川市新井 3 丁目	15
	千葉市若葉区御成台 2 丁目	15		市川市福栄 4 丁目	15
	千葉市若葉区桜木 7 丁目	15		市川市塩焼 2 丁目	15
	千葉市若葉区千城台東 2 丁目	15		船橋市東船橋 1 丁目	15
	千葉市若葉区西都賀 2 丁目	15		船橋市若松 1 丁目	15
	千葉市若葉区若松台 3 丁目	15		船橋市本町 5 丁目	15
	千葉市緑区土気町	15		船橋市海神町 2 丁目	15
	千葉市緑区あすみが丘 5 丁目	15		船橋市東中山 1 丁目	15
	千葉市緑区おゆみ野 5 丁目	15		船橋市山手 1 丁目	15
	千葉市緑区おゆみ野南 3 丁目	15		船橋市藤原 2 丁目	15
	千葉市美浜区磯辺 5 丁目	15		船橋市丸山 1 丁目	15
	千葉市美浜区幸町 2 丁目	15		船橋市夏見 7 丁目	15
	千葉市美浜区浜田 1 丁目	15		船橋市金杉 7 丁目	15
	市原市青柳 2 丁目	15		船橋市三咲 1 丁目	15
	市原市惣社 1 丁目	15		船橋市八木が谷 1 丁目	15
	市原市五井東 3 丁目	15		船橋市前原東 2 丁目	15
	市原市東五所	15		船橋市中野木 1 丁目	15
	市原市若宮 1 丁目	15		船橋市薬円台 1 丁目	15
	市原市有秋台東 3 丁目	15		船橋市三山 7 丁目	15
	市原市泉台 3 丁目	15		船橋市習志野 4 丁目	15
	市原市古都辺	15		船橋市芝山 5 丁目	15

地域	調 査 地 点 名	標 本 数	地域	調 査 地 点 名	標 本 数
② 葛南地域	船橋市松が丘 4 丁目	15	③ 東葛飾地域	野田市桜台	15
	船橋市大穴北 3 丁目	15		野田市岩名 2 丁目	15
	船橋市習志野台 2 丁目	15		野田市薊打	15
	船橋市小室町	15		野田市柏寺	15
	習志野市谷津 3 丁目	15		柏市あけぼの 5 丁目	15
	習志野市袖ヶ浦 3 丁目	15		柏市加賀 2 丁目	15
	習志野市大久保 1 丁目	15		柏市小青田 1 丁目	15
	習志野市東習志野 2 丁目	15		柏市桜台	15
	習志野市実籾 2 丁目	15		柏市千代田 2 丁目	15
	八千代市萱田町	15		柏市豊四季台 2 丁目	15
	八千代市大和田新田	15		柏市西原 4 丁目	15
	八千代市勝田台 1 丁目	15		柏市東中新宿 2 丁目	15
	八千代市八千代台東 1 丁目	15		柏市松ヶ崎	15
	八千代市八千代台東 6 丁目	15		柏市青葉台 2 丁目	15
	八千代市八千代台北 1 2 丁目	15		柏市増尾 3 丁目	15
	八千代市緑が丘 2 丁目	15		柏市布瀬	15
	八千代市勝田台北 1 丁目	15		柏市藤ヶ谷	15
	浦安市猫実 1 丁目	15		流山市三輪野山 2 丁目	15
	浦安市富士見 3 丁目	15		流山市南流山 4 丁目	15
③ 東葛飾地域	浦安市入船 1 丁目	15		流山市大字小屋	15
	浦安市弁天 2 丁目	15		流山市野々下 3 丁目	15
	浦安市高洲 3 丁目	15		流山市東初石 2 丁目	15
	松戸市金ヶ作	15		流山市おおたかの森北 3 丁目	15
	松戸市北松戸 2 丁目	15		我孫子市つくし野 2 丁目	15
	松戸市小金	15		我孫子市若松	15
	松戸市小根本	15		我孫子市柴崎台 3 丁目	15
	松戸市新松戸 1 丁目	15		我孫子市湖北台 1 0 丁目	15
	松戸市高塚新田	15		我孫子市布佐 1 丁目	15
	松戸市常盤平 7 丁目	15		鎌ヶ谷市丸山 1 丁目	15
	松戸市二十世紀が丘萩町	15		鎌ヶ谷市中沢	15
	松戸市日暮 1 丁目	15		鎌ヶ谷市東初富 3 丁目	15
	松戸市松戸	15		鎌ヶ谷市道野辺本町 2 丁目	15
	松戸市馬橋	15	④ 印旛地域	成田市南平台	15
	松戸市稔台 8 丁目	15		成田市中台 2 丁目	15
	松戸市西馬橋 2 丁目	15		成田市西三里塚	15
	松戸市五香 7 丁目	15		佐倉市鎚木町	15
	野田市野田	15		佐倉市臼井台	15
	野田市つつみ野 1 丁目	15		佐倉市稲荷台 1 丁目	15

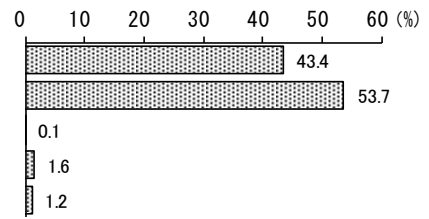
第68回県政に関する世論調査（R 6 年度）

地域	調査地点名	標本数	地域	調査地点名	標本数
④ 印旛地域	佐倉市上志津原	15	⑦ 山武地域	東金市東金	15
	佐倉市宮ノ台 6 丁目	15		東金市丹尾	15
	佐倉市城	15		山武市上横地	15
	佐倉市染井野 3 丁目	15		大網白里市みやこ野 2 丁目	15
	四街道市四街道 2 丁目	15		大網白里市北吉田	15
	四街道市千代田 2 丁目	15		九十九里町片貝	15
	四街道市さつきヶ丘	15	⑧ 長生地域	茂原市高師町 3 丁目	15
	四街道市もねの里 3 丁目	15		茂原市小轡	15
	八街市八街い	15		茂原市緑ヶ丘 4 丁目	15
	印西市小林浅間 3 丁目	15		茂原市西野	15
	印西市内野 2 丁目	15	⑨ 夷隅地域	長生村岩沼	15
	印西市瀬戸雁又一本松	15		勝浦市守谷	15
	白井市根	15	⑩ 安房地域	いすみ市井沢	15
	白井市池の上 1 丁目	15		館山市湊	15
	富里市中沢	15		鴨川市広場	15
	酒々井町馬橋	15		南房総市高崎	15
	栄町安食台 4 丁目	15		鋸南町保田	15
⑤ 香取地域	香取市佐原口	15	⑪ 君津地域	木更津市文京 6 丁目	15
	香取市小見	15		木更津市請西南 1 丁目	15
	東庄町笹川い	15		木更津市大久保 6 丁目	15
⑥ 海匝地域	銚子市君ヶ浜	15		木更津市祇園 3 丁目	15
	銚子市若宮町	15		木更津市金田東 4 丁目	15
	銚子市小船木町 1 丁目	15		君津市南子安 8 丁目	15
	旭市鎌数	15		君津市中野 6 丁目	15
	匝瑳市若潮町	15		富津市富津	15
				袖ヶ浦市坂戸市場	15
				袖ヶ浦市長浦駅前 1 丁目	15

回答者の属性

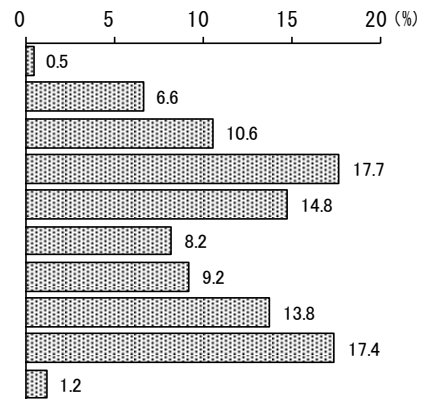
1. 性

	基数	構成比
1 男性	653	43.4
2 女性	808	53.7
3 その他	1	0.1
4 回答しない (無回答)	24 18	1.6 1.2
全 体	1,504	100.0



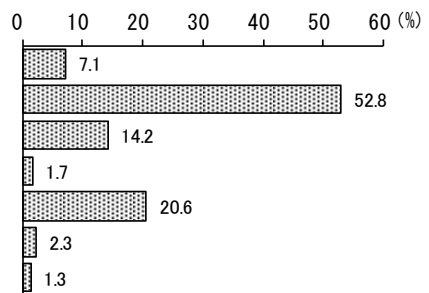
2. 年 代

	基数	構成比
1 18～19歳	7	0.5
2 20代	100	6.6
3 30代	159	10.6
4 40代	266	17.7
5 50代	222	14.8
6 60～64歳	124	8.2
7 65～69歳	139	9.2
8 70～74歳	207	13.8
9 75歳以上	262	17.4
(無回答)	18	1.2
全 体	1,504	100.0



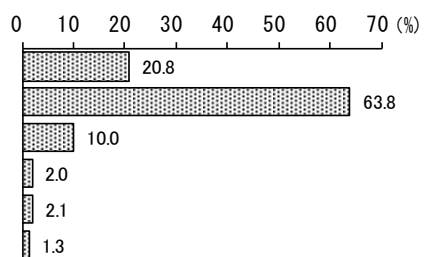
3. 職 業

	基数	構成比
1 自営業者	107	7.1
2 勤め人	794	52.8
3 主婦・主夫	213	14.2
4 学生	25	1.7
5 無職	310	20.6
6 その他	35	2.3
(無回答)	20	1.3
全 体	1,504	100.0



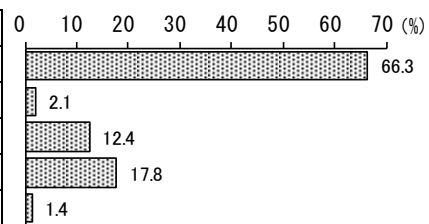
4. 婚 姻

	基数	構成比
1 未婚	313	20.8
2 既婚（配偶者あり）	959	63.8
3 既婚（配偶者離死別）	151	10.0
4 その他	30	2.0
5 回答しない	31	2.1
(無回答)	20	1.3
全 体	1,504	100.0



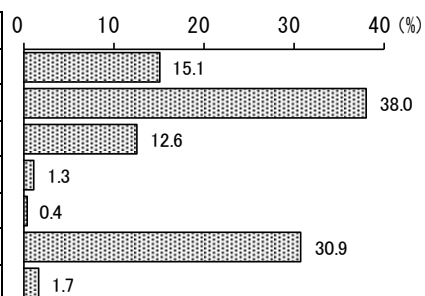
5. 住居形態

	基数	構成比
1 一戸建住宅（持ち家）	997	66.3
2 一戸建住宅（借家）	32	2.1
3 集合住宅（持ち家）	187	12.4
4 集合住宅（賃貸など）	267	17.8
（無回答）	21	1.4
全 体	1,504	100.0



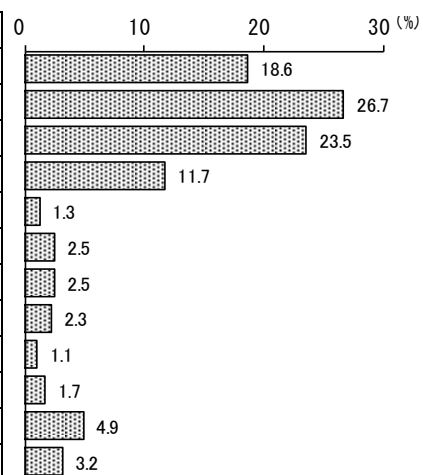
6. 子ども人数

	基数	構成比
1 1人	227	15.1
2 2人	572	38.0
3 3人	190	12.6
4 4人	19	1.3
5 5人以上	6	0.4
6 子どもはいない	464	30.9
（無回答）	26	1.7
全 体	1,504	100.0



7. 地 域

	基数	構成比
1 千葉地域	280	18.6
2 葛南地域	401	26.7
3 東葛飾地域	354	23.5
4 印旛地域	176	11.7
5 香取地域	19	1.3
6 海匝地域	38	2.5
7 山武地域	38	2.5
8 長生地域	34	2.3
9 夷隅地域	16	1.1
10 安房地域	26	1.7
11 君津地域	74	4.9
（無回答）	48	3.2
全 体	1,504	100.0



（報告書の見方）

本報告書を読む際に、次の点に留意してください。

- （１）比率はすべて百分比で表し、小数点以下第２位を四捨五入して算出した。このために、百分比の合計が100%にならないことがある。
- （２）基数となるべき実数はnとして掲載した。その比率はnの件数を100%として算出した。
- （３）１人の回答者が複数回答で行う設問では、その比率の合計が100%を上回ることがある。
- （４）複数の選択肢を合わせた表記の回答割合は、選択肢の回答者人数を合わせた値を、全回答者で割った値を採用しているため、選択肢の回答割合を単純に足した値と異なることがある。
- （５）回答の基数（サンプル数）が少ない場合は、解説で当該集計結果に触れていない場合がある。また、派生的設問において、基数が少ない属性が多い場合は、解説を行わない場合がある。
- （６）地域別、性・年代別の解説において、全体の数値との差が認められる確率が一定の基準を超えない属性の数値については、触れていない場合がある。
- （７）この調査の標本誤差は次の式によって得られる。但し、信頼度を95%とする。

$$b = \sqrt{2 \frac{N-n}{N-1} \times \frac{P(1-P)}{n}}$$

b = 標本誤差
 N = 母集団数
 n = 比率算出の基数（サンプル数）
 P = 回答比率

次に、本調査の標本誤差の早見表をあげる。

【全体・地域別・性別】

回答比率（P） 基数（n）		10%または 90%前後	20%または 80%前後	30%または 70%前後	40%または 60%前後	50%前後
総 数	1,504人	± 2.19	± 2.92	± 3.34	± 3.57	± 3.65
千葉地域	280	± 5.07	± 6.76	± 7.74	± 8.28	± 8.45
葛南地域	401	± 4.24	± 5.65	± 6.47	± 6.92	± 7.06
東葛飾地域	354	± 4.51	± 6.01	± 6.89	± 7.36	± 7.52
印旛地域	176	± 6.40	± 8.53	± 9.77	± 10.44	± 10.66
香取地域	19	± 19.46	± 25.95	± 29.73	± 31.79	± 32.44
海匝地域	38	± 13.76	± 18.35	± 21.02	± 22.47	± 22.94
山武地域	38	± 13.76	± 18.35	± 21.02	± 22.48	± 22.94
長生地域	34	± 14.55	± 19.40	± 22.23	± 23.76	± 24.25
夷隅地域	16	± 21.21	± 28.28	± 32.40	± 34.64	± 35.35
安房地域	26	± 16.64	± 22.19	± 25.42	± 27.17	± 27.73
君津地域	74	± 9.86	± 13.15	± 15.07	± 16.11	± 16.44
男 性	653	± 3.32	± 4.43	± 5.07	± 5.42	± 5.53
女 性	808	± 2.98	± 3.98	± 4.56	± 4.87	± 4.97