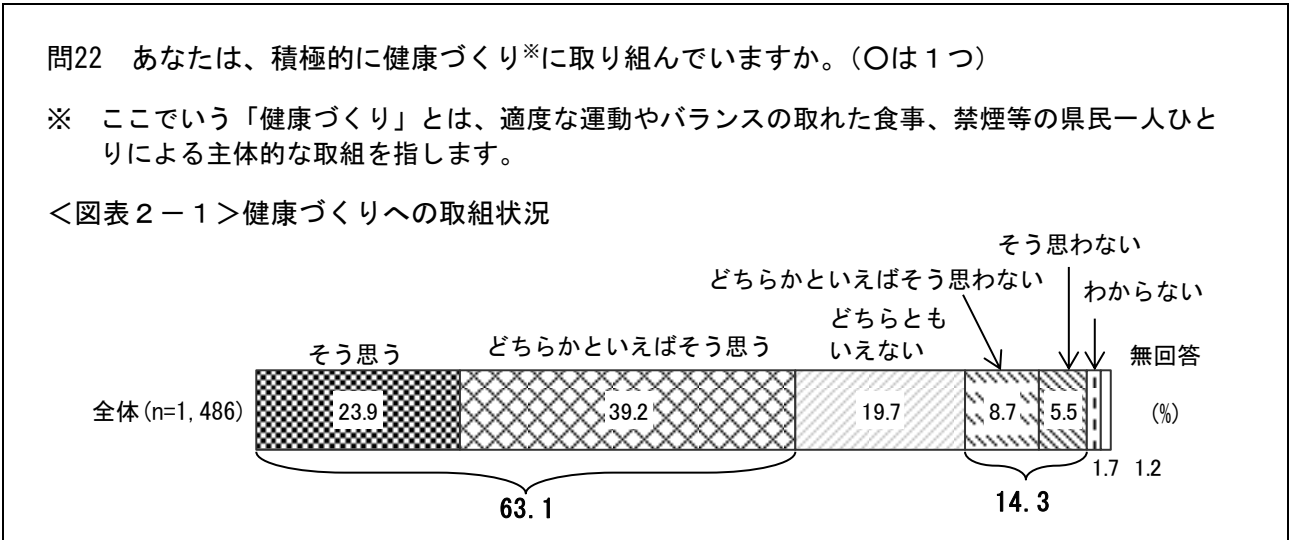


2 健康について

（１）健康づくりへの取組状況

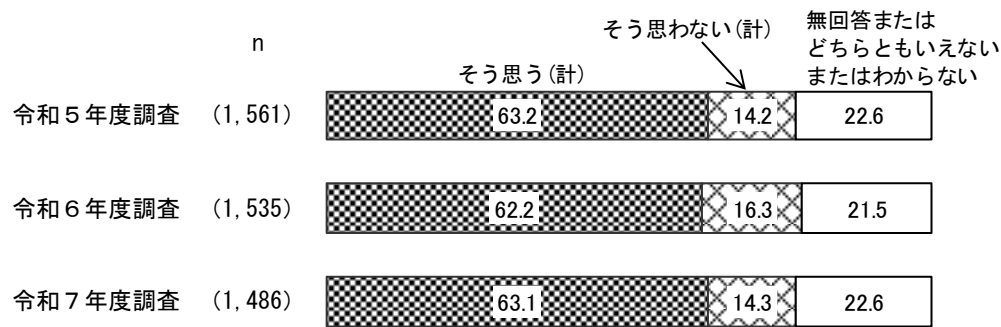
◇『そう思う（計）』が６割を超える



積極的に健康づくりに取り組んでいるか聞いたところ、「そう思う」（23.9%）と「どちらかといえばそう思う」（39.2%）を合わせた『そう思う（計）』（63.1%）が６割を超えている。

一方、「どちらかといえばそう思わない」（8.7%）と「そう思わない」（5.5%）を合わせた『そう思わない（計）』（14.3%）が１割台半ばとなっている。（図表２－１）

〔参考〕令和５年度・６年度の同様の項目による調査結果との比較（単位：％）



【地域別】

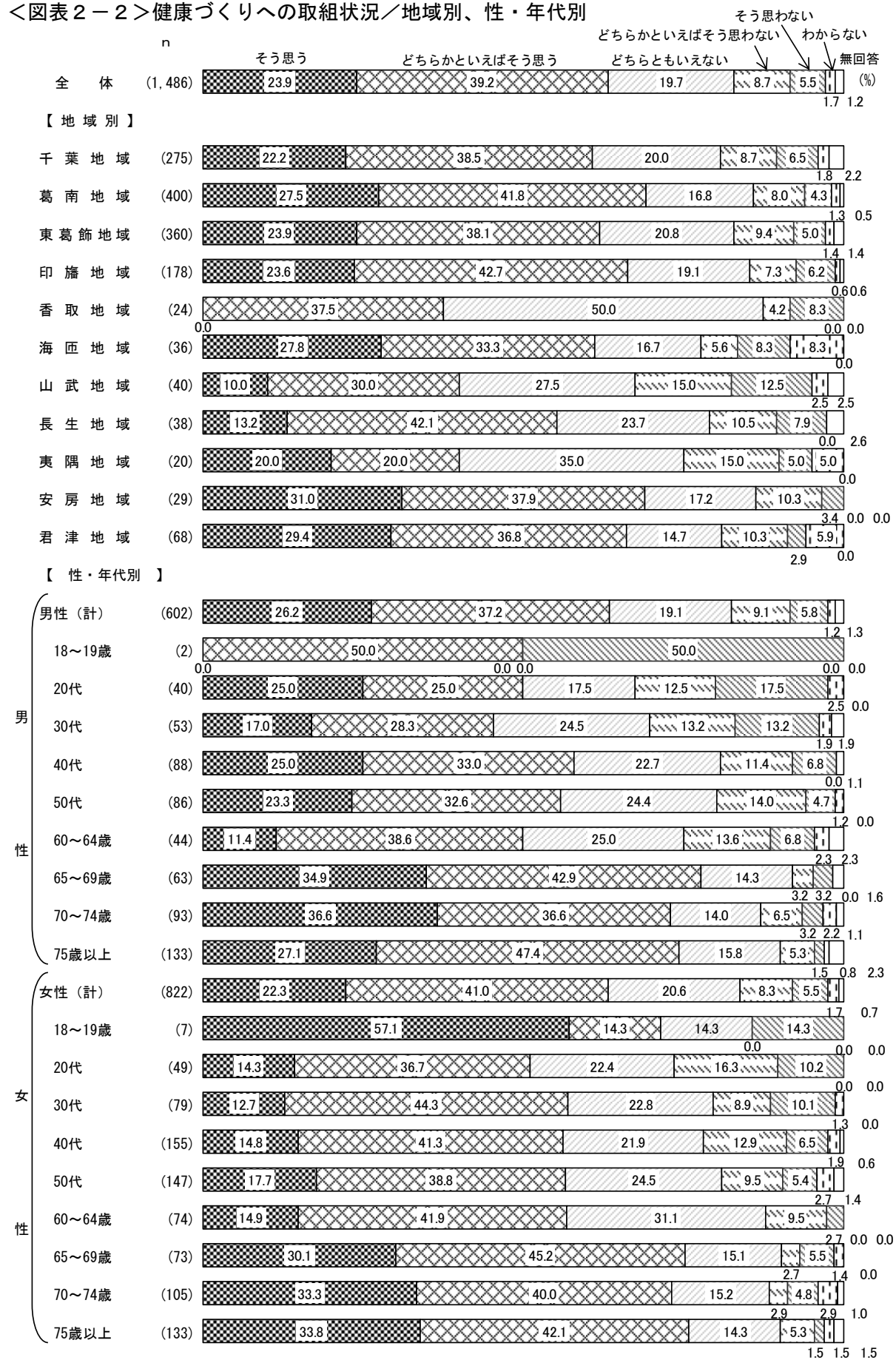
地域別にみると、『そう思う（計）』は“葛南地域”（69.3%）が約７割で高くなっている。
一方、『そう思わない（計）』は“山武地域”（27.5%）が約３割で高くなっている。（図表２－２）

【性・年代別】

性・年代別にみると、『そう思う（計）』は男性の65～69歳（77.8%）が約８割、女性の75歳以上（75.9%）、女性の65～69歳（75.3%）、男性の75歳以上（74.4%）が７割台半ば、女性の70～74歳（73.3%）と男性の70～74歳（73.1%）が７割を超えて高くなっている。

一方、『そう思わない（計）』は男性の20代（30.0%）が３割、女性の20代（26.5%）と男性の30代（26.4%）が２割台半ばで高くなっている。（図表２－２）

＜図表 2－2＞健康づくりへの取組状況／地域別、性・年代別



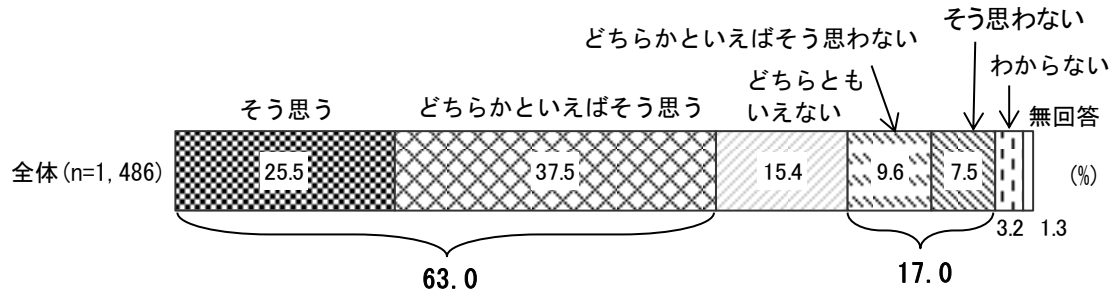
（２）安心して受診できる医療体制

◇『そう思う（計）』が６割を超える

問23 あなたは、自分が住み慣れた地域で安心して受診できる医療体制にあると思いますか。

（○は１つ）


＜図表２－３＞安心して受診できる医療体制



住み慣れた地域で安心して受診できる医療体制にあると思うか聞いたところ、「そう思う」（25.5%）と「どちらかといえばそう思う」（37.5%）を合わせた『そう思う（計）』（63.0%）が６割を超えている。

一方、「どちらかといえばそう思わない」（9.6%）と「そう思わない」（7.5%）を合わせた『そう思わない（計）』（17.0%）が約２割となっている。（図表２－３）

〔参考〕令和５年度・６年度の同様の項目による調査結果との比較（単位：％）



【地域別】

地域別にみると、『そう思う（計）』は“葛南地域”（68.5%）が約７割で高くなっている。

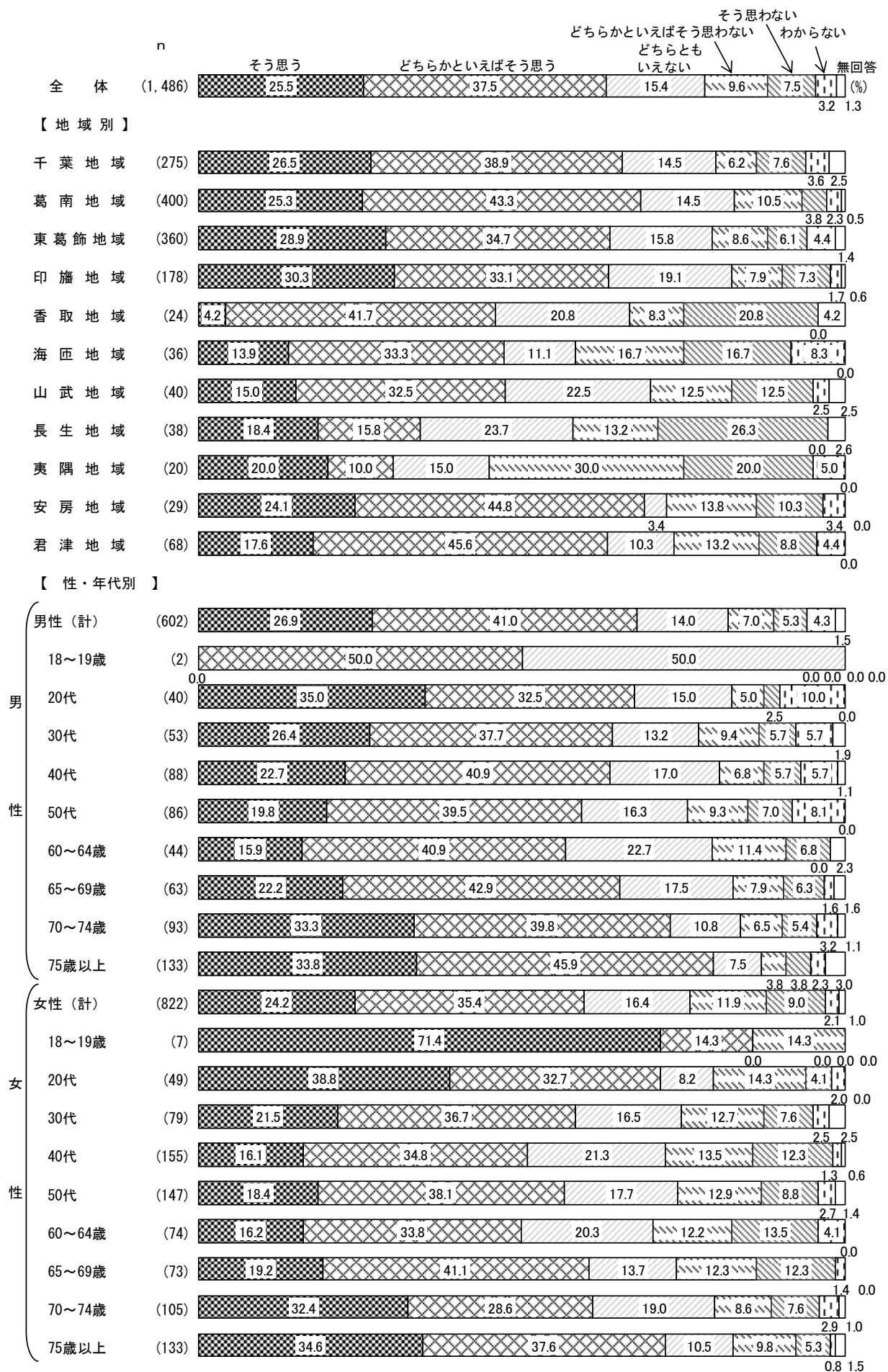
一方、『そう思わない（計）』は“長生地域”（39.5%）が約４割、“海匝地域”（33.3%）が３割を超えて高くなっている。（図表２－４）

【性・年代別】

性・年代別にみると、『そう思う（計）』は男性の75歳以上（79.7%）が約８割、男性の70～74歳（73.1%）と女性の75歳以上（72.2%）が７割を超えて高くなっている。

一方、『そう思わない（計）』は女性の40代（25.8%）と女性の60～64歳（25.7%）が２割台半ばで高くなっている。（図表２－４）

<図表 2-4>安心して受診できる医療体制／地域別、性・年代別

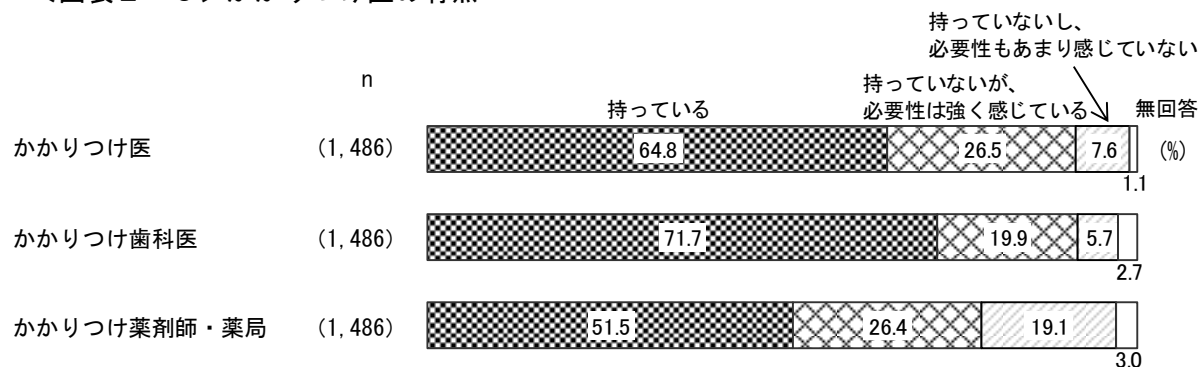


（３）かかりつけ医の有無

◇かかりつけ歯科医を持っているが７割を超え、かかりつけ医を持っているが６割台半ば

問24 「かかりつけ医」、「かかりつけ歯科医」、「かかりつけ薬剤師・薬局」をお持ちですか。
（○はそれぞれ１つずつ）

＜図表２－５＞かかりつけ医の有無



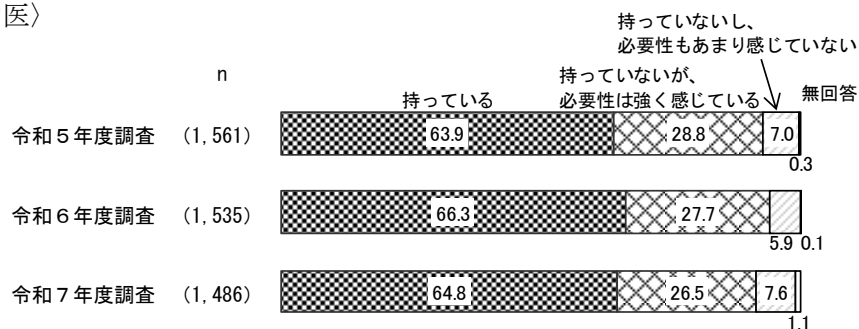
かかりつけ医、かかりつけ歯科医、かかりつけ薬剤師・薬局を持っているかどうかを聞いたところ、「持っている」は〈かかりつけ歯科医〉（71.7%）が７割を超え、〈かかりつけ医〉（64.8%）が６割台半ば、〈かかりつけ薬剤師・薬局〉（51.5%）が５割を超えている。

また、「持っていないが、必要性は強く感じている」は〈かかりつけ医〉（26.5%）と〈かかりつけ薬剤師・薬局〉（26.4%）が２割台半ば、〈かかりつけ歯科医〉（19.9%）が約２割となっている。

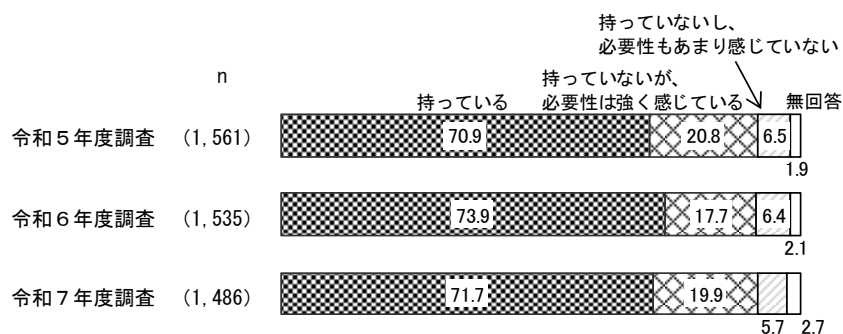
「持っていないし、必要性もあまり感じていない」は〈かかりつけ薬剤師・薬局〉（19.1%）が約２割となっている。（図表２－５）

〔参考〕令和５年度・６年度の同様の項目による調査結果との比較（単位：％）

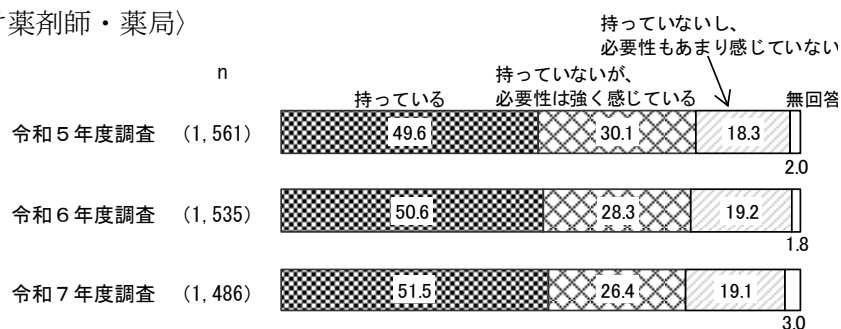
〈かかりつけ医〉



〈かかりつけ歯科医〉



〈かかりつけ薬剤師・薬局〉



【地域別】

地域別にみると、〈かかりつけ医〉について大きな傾向の違いは見られない。

〈かかりつけ歯科医〉を「持っている」は“君津地域”（83.8%）が8割台半ばで高くなっている。

また、「持っていないが、必要性は強く感じている」は“千葉地域”（24.7%）が2割台半ばで高くなっている。

〈かかりつけ薬剤師・薬局〉について大きな傾向の違いは見られない。（図表2－6）

【性・年代別】

性・年代別にみると、〈かかりつけ医〉を「持っている」は女性の75歳以上（86.5%）と男性の75歳以上（84.2%）が8割台半ば、女性の70～74歳（81.0%）が8割を超えて高くなっている。

また、「持っていないが、必要性は強く感じている」は男性の30代（41.5%）が4割を超え、女性の30代（40.5%）が4割、女性の50代（38.8%）と女性の40代（38.7%）が約4割で高くなっている。

また、「持っていないし、必要性もあまり感じていない」は男性の20代（27.5%）が約3割、男性の40代（22.7%）が2割を超え、男性の30代（17.0%）が約2割、男性の50代（16.3%）が1割台半ばで高くなっている。

〈かかりつけ歯科医〉を「持っている」は女性の75歳以上（86.5%）が8割台半ば、女性の60～64歳（82.4%）が8割を超え、女性の40代（80.0%）が8割で高くなっている。

また、「持っていないが、必要性は強く感じている」は男性の30代（37.7%）が約4割、女性の20代（32.7%）が3割を超えて高くなっている。

また、「持っていないし、必要性もあまり感じていない」は男性の20代（30.0%）が3割、女性の20代（14.3%）が1割台半ば、男性の40代（12.5%）が1割を超え、男性の50代（10.5%）が1割で高くなっている。

〈かかりつけ薬剤師・薬局〉を「持っている」は女性の75歳以上（76.7%）が7割台半ば、女性の70～74歳（67.6%）が約7割、女性の60～64歳（63.5%）が6割台半ば、男性の75歳以上（61.7%）が6割を超えて高くなっている。

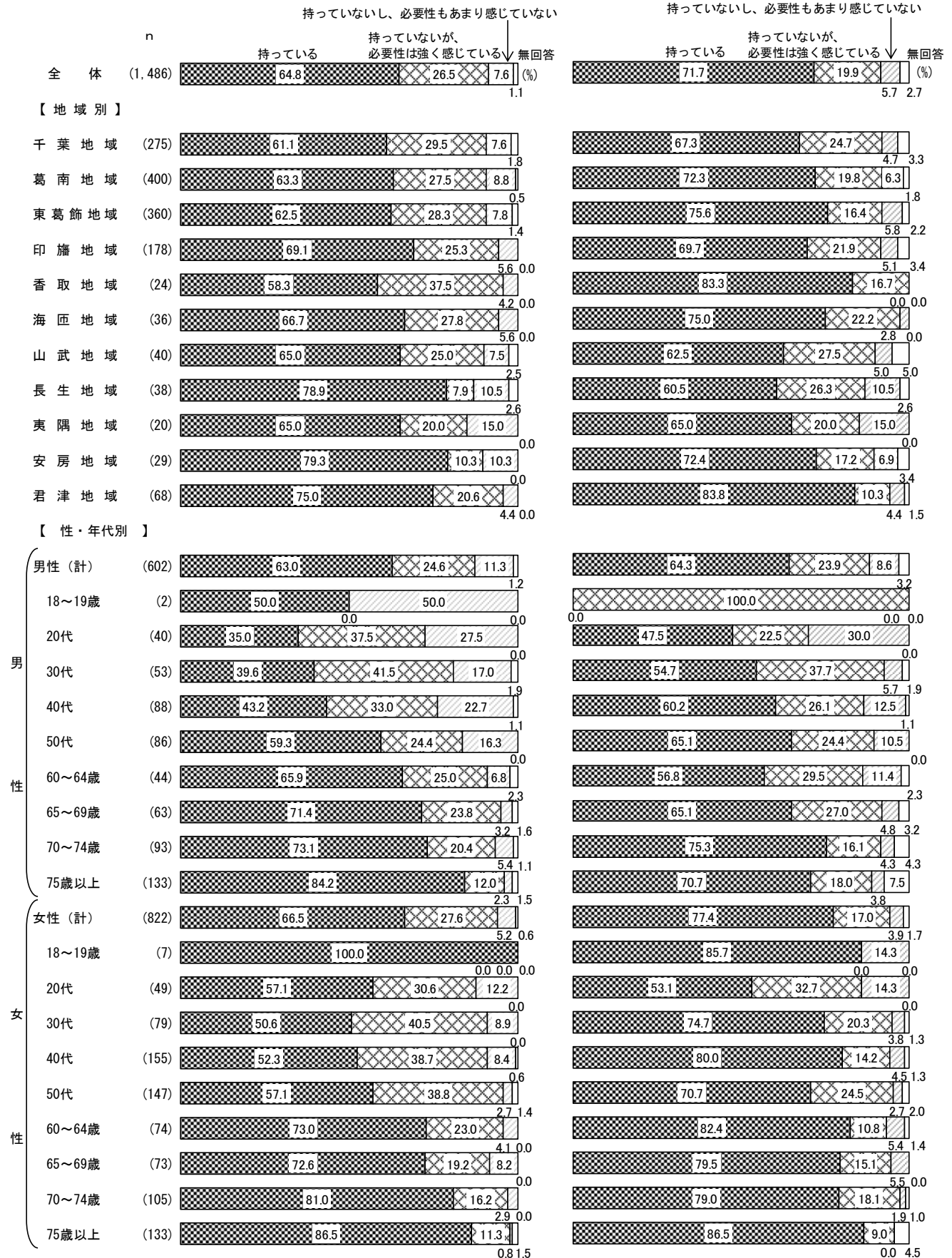
また、「持っていないが、必要性は強く感じている」は女性の20代（40.8%）と男性の20代（40.0%）が4割、女性の30代（39.2%）が約4割、女性の50代（34.0%）と女性の40代（33.5%）が3割台半ばで高くなっている。

また、「持っていないし、必要性もあまり感じていない」は男性の20代（35.0%）が3割台半ば、男性の50代（31.4%）が3割を超え、男性の30代（30.2%）が3割、男性の40代（29.5%）と女性の40代（28.4%）が約3割で高くなっている。（図表2－6）

＜図表 2－6＞かかりつけ医の有無／地域別、性・年代別

〈かかりつけ医〉

〈かかりつけ歯科医〉



〈かかりつけ薬剤師・薬局〉

