

ちば

千葉県税務統計書

第56集（平成22年度版）

千葉県総務部税務課

は し が き

平成22年度の県税決算額は、調定額が6,736億5,029万円（対前年度比3.4%減）、収入額が6,368億256万円（対前年度比3.4%減）で、前年度決算に比べ225億6,447万円の減収となりました。

これは、輸入の回復により地方消費税が増加したものの、個人所得の伸び悩みに伴い、個人県民税が減少したことや、地方法人特別税導入の影響により法人二税が減少したことから、県税全体としては減少となったものです。

一方、平成23年度へ繰り越された滞納額は、個人県民税を除くほとんどの税目で昨年度に比べて減少し、県全体では約15億円減の344億653万円（対前年度比4.2%減）で、徴収率は前年度と同じ94.5パーセントとなりました。

昨年3月11日に発生した東日本大震災により、津波や液状化により多くの方々が被災されました。本県では、震災直後から被災者の生活再建支援等に取り組んでまいりましたが、引き続き一日も早い復旧・復興に向け全庁を挙げ取り組んでまいります。

さて、今年は、総合計画「輝け！ちば元気プラン」の実施計画の総仕上げの年です。県では、総合計画の基本理念である「暮らし満足度日本一」の実現を目指し、さまざまな施策を実施してまいります。

その一つは、県内経済の活性化です。平成24年度に木更津と東金を結ぶ区間が開通を迎える圏央道や東京湾アクアラインの一層の活用促進、また、年間発着枠30万回化合意を背景に成田国際空港を飛躍拠点とした国際空港都市づくりなどの取り組みにより、企業誘致や観光振興を推進し、本県の誇る農業、観光など、様々な魅力を積極的に発信してまいります。

また、近年の雇用・経済情勢は厳しい状況にあります。そこで、被災失業者や若年者等に対する就業支援、中小企業が経済活動を円滑に進められるような支援など、効果的な対策を実施してまいります。

震災被害に加え、円高、デフレなど、大変厳しい財政状況が続く中で、今後、さまざまな施策を展開していくためには、行政改革・財政健全化の推進とともに、自主財源の根幹をなす県税収入の確保が大きな課題です。

県民の皆様に納めていただく県税は、県の施策推進のための重要な財源となるものです。税務行政の運営にあたって、税務職員一丸となって適正な課税や公平な徴収はもとより、一層の徴収率の向上や滞納額の縮減に努め、県税収入の確保に全力で取り組んでまいります。

県民の皆様には引き続き御協力をお願いいたします。

本書は、平成22年度の県税の賦課・徴収の実績を中心に各種資料を掲載したものであり、皆様に広く御活用いただくとともに、本書が県税に対する御理解を一層深めていただくことにつながれば幸いです。

平成24年2月

千葉県総務部税務課長

木 村 秀 雄

目 次

第1 県 税 決 算 状 況

図表 1. 平成 22 年度県税収入済額の税目別割合	1
図表 2. 平成 22 年度県税収入済額の事務所別割合	1
図表 3. 県税決算調定・収入額年度別比較	2
1. 県税予算決算額	
(1)平成 22 年度分	3
(2)年度別	3
2. 県税歳入予算決算額	4
3. 税目別 県税事務所・自動車税事務所別県税決算額	6
4. 県税調定済額の構成率・伸長率	28
5. 県税収入済額の構成率・伸長率	30
6. 県税に係る税外収入決算額	32
7. 歳入に占める県税の割合	34

第2 課 税 状 況

1. 県 民 税 (法人)	35
2. 県 民 税 (利子割)	
(1)利子割額種類別	36
(2)特別徴収義務者等	37
3. 県 民 税 (個人)	
(1)納税義務者数(均等割及び所得割)	37
(2)配当割及び株式等譲渡所得割	37
4. 事 業 税 (法人)	
(1)事業税額等	38
(2)事業税額等(外形対象法人分)	38
(3)所得階層別	40
(4)分割法人の所得金額	40
(5)分割法人の所得金額(外形対象法人分)	42
(6)資本金別法人数(普通法人)	42
(7)収入金額課税法人	44
(8)法人税又は所得税の所得金額と異なる金額等	44
(9)非課税事業の所得金額等	45

5. 事業税（個人）	
(1)業種別所得金額等	4 5
(2)分割個人の所得金額	4 7
(3)事業専従者	4 7
(4)所得階層別	4 8
6. 地方消費税	
(1)調定額	5 0
(2)精算金収入額及び支出額	5 0
7. 不動産取得税	
(1)家 屋	5 0
(2)土 地	5 2
8. 県たばこ税	5 4
9. ゴルフ場利用税	
(1)ゴルフ場	5 5
(2)県税事務所別施設数	5 5
10. 自動車税	
(1)車種別税率別自動車台数	5 6
(2)県税事務所管轄地別自動車台数	6 2
11. 鉦 区 税	6 3
12. 自動車取得税	
(1)新 車	6 4
(2)中 古 車	6 4
(3)取得価額段階別(新車)	6 6
(4)取得価額段階別(中古車)	6 8
13. 軽油引取税	
(1)軽油引取数量	7 0
(2)特別徴収義務者数	7 0
(3)課税対象とならない軽油	7 1
14. 狩猟税	7 2

第3 徴収状況

1. 平成22年度県税徴収状況	7 3
2. 平成22年度県民税（個人）市町村別徴収状況	7 5
3. 平成22年度県税収納機関別収納状況	7 9

第4 滞 納 状 況

1. 滞納繰越額	
(1)平成22年度	
ア. 税目別・年度別	8 1
イ. 事務所別・年度別	8 1
(2)年度別比較	8 1
2. 不納欠損額	
(1)税目別・理由別	8 2
(2)事務所別・理由別	8 2
(3)税目別・年度別	8 3
(4)事務所別・年度別	8 3
3. 滞納処分停止額	
(1)平成22年度	
ア. 税目別・年度別	8 4
イ. 事務所別・年度別	8 6
(2)年度別比較	8 8
4. 県民税（個人）事務所別滞納状況	8 8

第5 減 免

1. 県税条例に基づく減免等	8 9
----------------------	-----

第6 争訟及び犯則事件

1. 争 訟	9 0
2. 犯則事件	9 0

第7 徴 税 費 等

1. 徴 税 費	9 1
2. 交付金等	9 2
3. 還 付 金	9 3
4. 還付加算金	9 3

第8 税 務 機 構 等

図表 4. 県税事務所及び自動車税事務所の所在地及び所轄区域.....	9 4
1. 税務機関組織図	
(1)本 庁	9 5
(2)出先機関	9 5
2. 税務職員(課・室・班)別配置	
(1)総務部税務課	9 7
(2)出先機関	9 7
3. 税務職員(県税事務所・自動車税事務所)別現員等	9 8
4. 税務職員(県税事務所・自動車税事務所)別年齢別現員	9 9

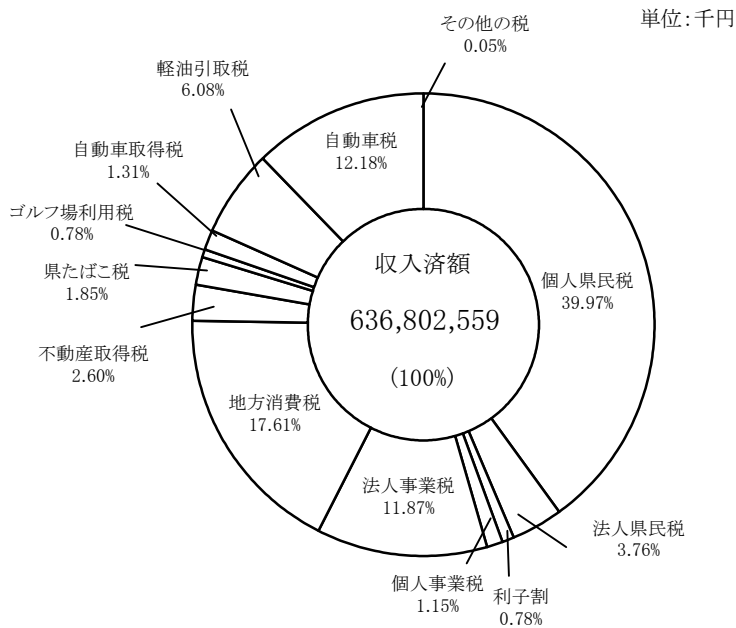
第9 参 考 資 料

1. 県税の税率等の変せん.....	1 0 0
2. 月別税目別県税調定収入済額.....	1 0 8
3. 平成22年度都道府県税徴収実績(決算見込額)	1 1 4
4. 各都道府県別予算額及び決算(見込)額.....	1 1 6
5. 各都道府県別税目別決算(見込)額.....	1 1 8

第1 県税決算状況

図表1．平成22年度県税収入済額の税目別割合	1
図表2．平成22年度県税収入済額の事務所別割合	1
図表3．県税決算調定・収入額年度別比較	2
1．県税予算決算額	3
2．県税歳入予算決算額	4
3．税目別 県税事務所・自動車税事務所別県税決算額	6
4．県税調定済額の構成率・伸長率	28
5．県税収入済額の構成率・伸長率	30
6．県税に係る税外収入決算額	32
7．歳入に占める県税の割合	34

図表1 平成22年度県税収入済額の税目別割合

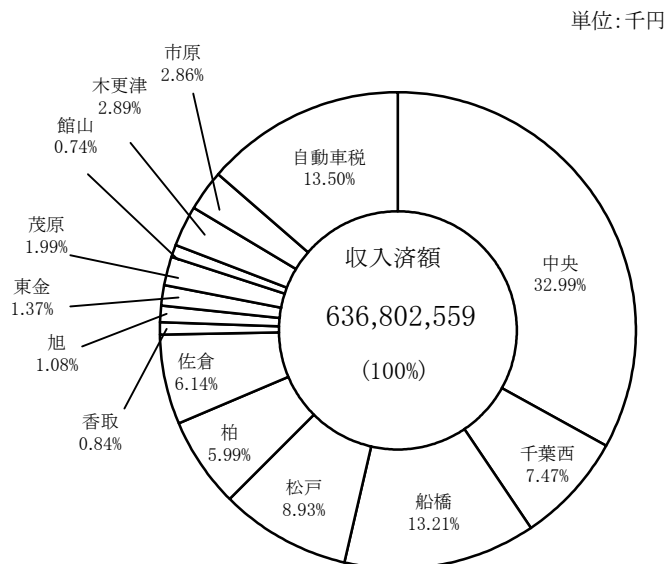


単位:千円

税目	収入済額
個人県民税	254,522,999
法人県民税	23,958,925
利子割	4,965,654
個人事業税	7,296,251
法人事業税	75,617,936
地方消費税	112,164,699
不動産取得税	16,568,672
県たばこ税	11,779,019
ゴルフ場利用税	4,990,911
自動車取得税	8,365,256
軽油引取税	38,688,369
自動車税	77,593,670
その他の税	290,198
合 計	636,802,559

(注)自動車取得税及び軽油引取税は
新法分・旧法分の合計値による。

図表2 平成22年度県税収入済額の事務所別割合



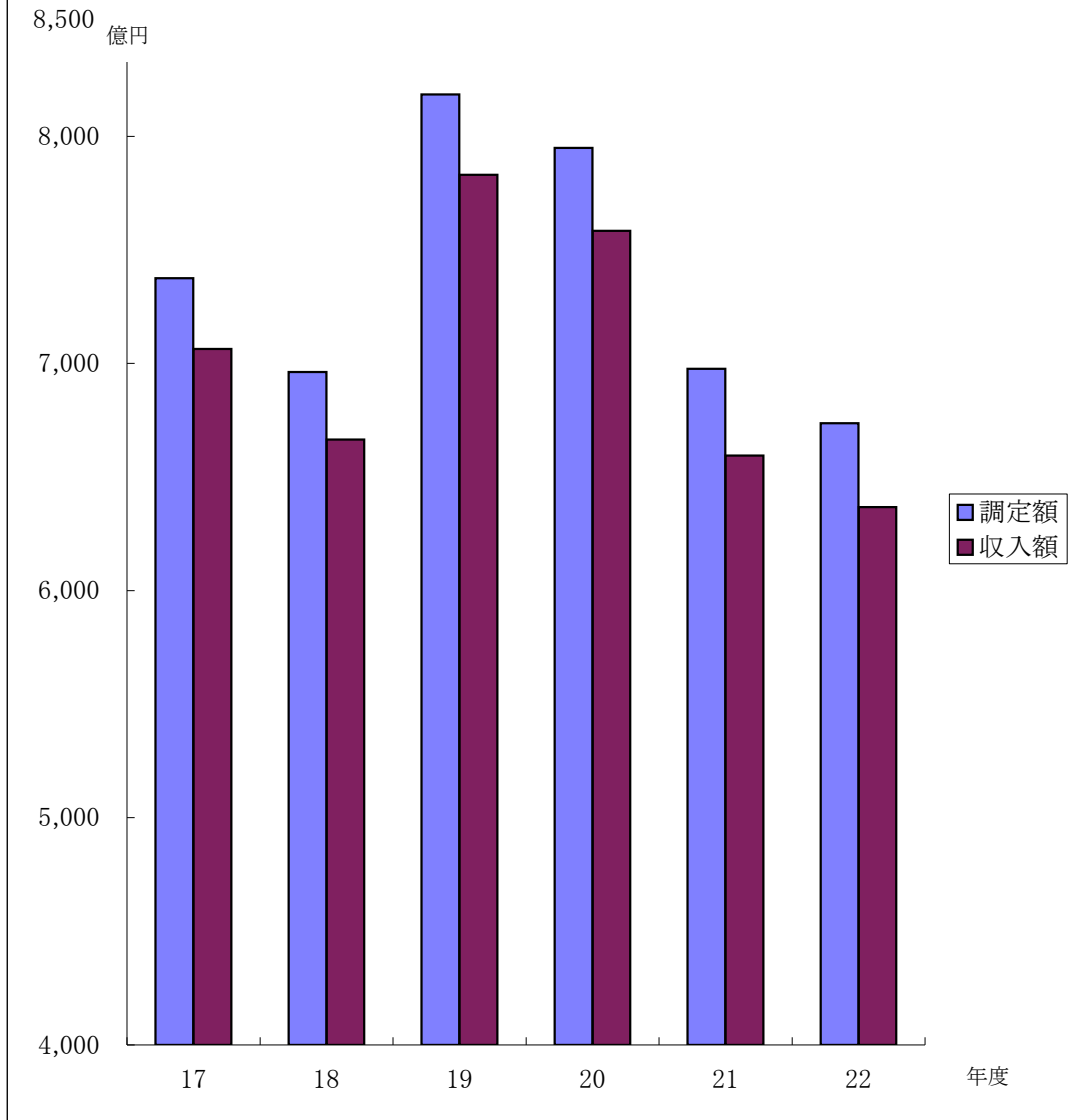
単位:千円

県税事務所名	収入済額
中 央	210,063,995
千 葉 西	47,598,700
船 橋	84,092,004
松 戸	56,883,705
柏	38,170,815
佐 倉	39,073,213
香 取	5,332,172
旭	6,874,606
東 金	8,751,691
茂 原	12,642,687
館 山	4,744,032
木 更 津	18,372,855
市 原	18,243,159
自 動 車 税	85,958,925
合 計	636,802,559

(単位:億円)

	17	18	19	20	21	22
調定額	7,376	6,962	8,184	7,949	6,976	6,737
収入額	7,064	6,665	7,830	7,584	6,594	6,368

図表3 県税決算調定・収入額年度別比較



1. 県 税 予 算 決 算 額

(1) 平成22年度分

区 分	当初予算額 A	補 正 予 算 額			最終予算額 B	B/A
		9 月 県 議 会	1 2 月 県 議 会	2 月 県 議 会		
	千円	千円	千円	千円	千円	%
県 民 税	282,380,000			441,000	282,821,000	100.16
（ 個 人 ）	255,686,000			-1,962,000	253,724,000	99.23
・均等割及び所得割	251,984,000			-1,199,000	250,785,000	99.52
・配 当 割	2,603,000			-793,000	1,810,000	69.54
・株式等譲渡所得割	1,099,000			30,000	1,129,000	102.73
（ 法 人 ）	21,024,000			2,960,000	23,984,000	114.08
（ 利 子 割 ）	5,670,000			-557,000	5,113,000	90.18
事 業 税	76,495,000			6,387,000	82,882,000	108.35
（ 個 人 ）	7,531,000			-185,000	7,346,000	97.54
（ 法 人 ）	68,964,000			6,572,000	75,536,000	109.53
地 方 消 費 税	105,491,000			10,000,000	115,491,000	109.48
不 動 産 取 得 税	14,092,000			1,517,000	15,609,000	110.76
県 た ば こ 税	11,307,000			-373,000	10,934,000	96.70
ゴ ル フ 場 利 用 税	5,224,000			-209,000	5,015,000	96.00
自 動 車 取 得 税	7,904,000			125,000	8,029,000	101.58
軽 油 引 取 税	36,034,000			2,420,000	38,454,000	106.72
自 動 車 税	77,883,000			-416,000	77,467,000	99.47
鉱 区 税	42,000				42,000	100.00
固 定 資 産 税	200,000			-10,000	190,000	0.00
狩 猟 税	60,000			-2,000	58,000	96.67
旧法による税	料 理 飲 食 等 消 費 税	300			300	100.00
	自 動 車 取 得 税	400			400	100.00
	軽 油 引 取 税	180,000		-169,000	11,000	6.11
	特 別 地 方 消 費 税	300			300	100.00
計	617,293,000			19,711,000	637,004,000	103.19

(2) 年 度 別

区 分	予 算 額 (最終)		調 定 済 額		収 入 済 額		収入歩合 C/B	C-A
	金 額	A 前 年 比	金 額	B 前 年 比	金 額	C 前 年 比		
	千円	%	千円	%	千円	%	%	千円
平 成 1 7 年 度	706,404,000	109.11	737,609,512	108.47	706,449,179	109.05	95.78	45,179
平 成 1 8 年 度	666,449,000	94.34	696,200,062	94.39	666,453,215	94.34	95.73	4,215
平 成 1 9 年 度	781,200,000	117.22	818,436,886	117.56	782,964,619	117.48	95.67	1,764,619
平 成 2 0 年 度	760,908,000	97.40	794,926,051	97.13	758,383,269	96.86	95.40	-2,524,731
平 成 2 1 年 度	658,707,000	86.57	697,618,784	87.76	659,367,029	86.94	94.52	660,029
平 成 2 2 年 度	637,004,000	96.71	673,650,286	96.56	636,802,559	96.58	94.53	-201,441

2. 県 税 歳 入 予 算 決 算 額

平成22年度

区 分 税 目		予 算 額			調 定 済 額			収
		現 年 課 税 分	滞 納 繰 越 分	計	現 年 課 税 分	滞 納 繰 越 分	計	現 年 課 税 分
		円	円	円	円	円	円	円
県税		629,688,000,000	7,315,300,000	637,004,000,000	640,021,046,194	33,629,240,290	673,650,286,484	629,686,356,385
県民税		277,412,000,000	5,409,000,000	282,821,000,000	286,044,461,093	24,828,692,847	310,873,153,940	278,328,179,045
個人の県民税		248,430,000,000	5,294,000,000	253,724,000,000	257,113,917,189	24,457,926,774	281,571,843,963	249,511,422,027
均等割及び所得割		245,491,000,000	5,294,000,000	250,785,000,000	253,097,949,986	24,457,926,774	277,555,876,760	245,495,454,824
配 当 割		1,810,000,000	－	1,810,000,000	2,962,586,334	－	2,962,586,334	2,962,586,334
株式等譲渡所得割		1,129,000,000	－	1,129,000,000	1,053,380,869	－	1,053,380,869	1,053,380,869
法人の県民税		23,869,000,000	115,000,000	23,984,000,000	23,964,890,149	370,766,073	24,335,656,222	23,851,103,263
県民税利子割		5,113,000,000	－	5,113,000,000	4,965,653,755	－	4,965,653,755	4,965,653,755
事業税		82,317,000,000	565,000,000	82,882,000,000	82,829,206,977	2,027,098,207	84,856,305,184	82,431,847,850
個人の事業税		7,186,000,000	160,000,000	7,346,000,000	7,329,539,798	811,395,076	8,140,934,874	7,158,873,881
法人の事業税		75,131,000,000	405,000,000	75,536,000,000	75,499,667,179	1,215,703,131	76,715,370,310	75,272,973,969
地方消費税		115,491,000,000	－	115,491,000,000	112,164,699,103	－	112,164,699,103	112,164,699,103
不動産取得税		15,182,000,000	427,000,000	15,609,000,000	16,842,062,700	2,090,001,798	18,932,064,498	16,043,665,260
県たばこ税		10,934,000,000	－	10,934,000,000	11,779,375,311	－	11,779,375,311	11,779,019,075
ゴルフ場利用税		5,015,000,000	－	5,015,000,000	4,990,911,450	－	4,990,911,450	4,990,911,450
自動車取得税		8,028,000,000	1,000,000	8,029,000,000	8,365,530,300	912,500	8,366,442,800	8,364,397,100
軽油引取税		38,453,000,000	1,000,000	38,454,000,000	38,714,398,445	2,555,912	38,716,954,357	38,676,588,372
自動車税		76,565,000,000	902,000,000	77,467,000,000	77,935,894,405	4,226,551,974	82,162,446,379	76,616,821,651
鉦区税		42,000,000	－	42,000,000	42,541,400	97,600	42,639,000	42,541,400
固定資産税		190,000,000	－	190,000,000	189,715,300	－	189,715,300	189,715,300
狩猟税		58,000,000	－	58,000,000	57,780,100	－	57,780,100	57,780,100
旧 法 による税	料 理 飲 食 等 消 費 税	－	300,000	300,000	－	1,174,193	1,174,193	－
	自 動 車 取 得 税	－	400,000	400,000	－	3,147,100	3,147,100	－
	軽 油 引 取 税	1,000,000	10,000,000	11,000,000	64,469,610	447,397,497	511,867,107	190,679
	特 別 地 方 消 費 税	－	300,000	300,000	－	1,610,662	1,610,662	－

入 済 額		不納欠損額	収 入 未 済 額			収 入 歩 合			予算額と収入額との差	
滞 納 繰 越 分	計		現年課税分	滞納繰越分	計	現年	繰越	計	(収入－予算)	達成率
円	円	円	円	円	円	%	%	%	円	%
7,116,202,707	636,802,559,092	2,441,201,292	10,310,951,021	24,095,575,079	34,406,526,100	98.39	21.16	94.53	-201,440,908	99.97
5,119,399,059	283,447,578,104	1,102,348,301	7,702,551,937	18,620,675,598	26,323,227,535	97.30	20.62	91.18	626,578,104	100.22
5,011,577,311	254,522,999,338	1,029,173,394	7,590,701,738	18,428,969,493	26,019,671,231	97.04	20.49	90.39	798,999,338	100.31
5,011,577,311	250,507,032,135	1,029,173,394	7,590,701,738	18,428,969,493	26,019,671,231	97.00	20.49	90.25	-277,967,865	99.89
-	2,962,586,334	-	-	-	-	100.00	-	100.00	1,152,586,334	163.68
-	1,053,380,869	-	-	-	-	100.00	-	100.00	-75,619,131	93.30
107,821,748	23,958,925,011	73,174,907	111,850,199	191,706,105	303,556,304	99.53	29.08	98.45	-25,074,989	99.90
-	4,965,653,755	-	-	-	-	100.00	-	100.00	-147,346,245	97.12
482,338,216	82,914,186,066	366,734,160	389,776,020	1,185,608,938	1,575,384,958	99.52	23.79	97.71	32,186,066	100.04
137,376,256	7,296,250,137	46,798,798	170,665,917	627,220,022	797,885,939	97.67	16.93	89.62	-49,749,863	99.32
344,961,960	75,617,935,929	319,935,362	219,110,103	558,388,916	777,499,019	99.70	28.38	98.57	81,935,929	100.11
-	112,164,699,103	-	-	-	-	100.00	-	100.00	-3,326,300,897	97.12
525,006,530	16,568,671,790	254,421,115	796,536,040	1,312,435,553	2,108,971,593	95.26	25.12	87.52	959,671,790	106.15
-	11,779,019,075	-	356,236	-	356,236	100.00	-	100.00	845,019,075	107.73
-	4,990,911,450	-	-	-	-	100.00	-	100.00	-24,088,550	99.52
162,700	8,364,559,800	-	1,133,200	749,800	1,883,000	99.99	17.83	99.98	335,559,800	104.18
91,435	38,676,679,807	-	37,810,073	2,464,477	40,274,550	99.90	3.58	99.90	222,679,807	100.58
976,847,544	77,593,669,195	559,834,396	1,318,508,584	2,690,434,204	4,008,942,788	98.31	23.11	94.44	126,669,195	100.16
97,600	42,639,000	-	-	-	-	100.00	100.00	100.00	639,000	101.52
-	189,715,300	-	-	-	-	100.00	-	100.00	-284,700	-
-	57,780,100	-	-	-	-	100.00	-	100.00	-219,900	99.62
13,946	13,946	-	-	1,160,247	1,160,247	-	1.19	1.19	-286,054	4.65
696,200	696,200	381,500	-	2,069,400	2,069,400	-	22.12	22.12	-	-
11,499,477	11,690,156	157,481,820	64,278,931	278,416,200	342,695,131	0.30	2.57	2.28	-	-
50,000	50,000	-	-	1,560,662	1,560,662	-	3.10	3.10	-250,000	16.67

3. 税目別 県税事務所・

A 県 税

区 分	調 定 済 額			収 入 済	
	現 年 課 税 分	滞 納 繰 越 分	計	現 年 課 税 分	滞 納 繰 越 分
	円	円	円	円	円
中 央 県 税 事 務 所	210,464,093,200	4,300,616,249	214,764,709,449	209,233,216,728	830,777,452
千 葉 西 県 税 事 務 所	47,883,003,652	2,012,333,545	49,895,337,197	47,247,708,463	350,991,292
船 橋 県 税 事 務 所	84,516,613,307	6,572,396,460	91,089,009,767	82,511,069,089	1,580,933,783
松 戸 県 税 事 務 所	57,115,813,169	2,557,660,357	59,673,473,526	56,088,658,214	795,045,910
柏 県 税 事 務 所	38,426,594,472	3,023,485,330	41,450,079,802	37,546,812,393	624,003,274
佐 倉 県 税 事 務 所	39,403,316,578	3,342,143,943	42,745,460,521	38,435,191,109	638,022,251
香 取 県 税 事 務 所	5,382,001,115	500,048,428	5,882,049,543	5,233,323,980	98,848,441
旭 県 税 事 務 所	6,947,432,155	881,010,120	7,828,442,275	6,698,121,281	176,485,328
東 金 県 税 事 務 所	8,910,847,813	1,176,100,998	10,086,948,811	8,554,425,054	197,266,415
茂 原 県 税 事 務 所	12,755,001,185	1,055,318,741	13,810,319,926	12,458,511,717	184,175,261
館 山 県 税 事 務 所	4,795,135,724	416,746,240	5,211,881,964	4,660,690,264	83,342,332
木 更 津 県 税 事 務 所	18,673,287,208	1,930,606,958	20,603,894,166	18,054,897,665	317,957,042
市 原 県 税 事 務 所	18,446,481,911	1,630,161,347	20,076,643,258	17,982,511,677	260,647,482
自 動 車 税 事 務 所	86,301,424,705	4,230,611,574	90,532,036,279	84,981,218,751	977,706,444
合 計	640,021,046,194	33,629,240,290	673,650,286,484	629,686,356,385	7,116,202,707

B 県 民 税

区 分	調 定 済 額			収 入 済	
	現 年 課 税 分	滞 納 繰 越 分	計	現 年 課 税 分	滞 納 繰 越 分
	円	円	円	円	円
中 央 県 税 事 務 所	56,976,529,186	3,639,575,129	60,616,104,315	55,875,827,418	686,105,643
千 葉 西 県 税 事 務 所	18,867,339,109	1,559,172,050	20,426,511,159	18,406,385,750	292,814,814
船 橋 県 税 事 務 所	66,068,213,507	5,629,157,688	71,697,371,195	64,366,733,377	1,213,087,705
松 戸 県 税 事 務 所	33,478,589,300	2,180,883,638	35,659,472,938	32,646,829,209	709,317,141
柏 県 税 事 務 所	30,524,111,543	2,515,755,372	33,039,866,915	29,755,975,832	553,249,527
佐 倉 県 税 事 務 所	29,433,691,296	2,790,903,564	32,224,594,860	28,578,152,550	551,053,886
香 取 県 税 事 務 所	3,543,616,800	410,460,907	3,954,077,707	3,417,864,901	79,689,095
旭 県 税 事 務 所	5,262,968,805	748,082,225	6,011,051,030	5,045,279,031	149,984,044
東 金 県 税 事 務 所	6,655,394,713	976,723,286	7,632,117,999	6,327,504,863	163,174,738
茂 原 県 税 事 務 所	7,362,293,550	880,494,052	8,242,787,602	7,097,300,482	152,168,049
館 山 県 税 事 務 所	3,847,837,649	379,590,298	4,227,427,947	3,720,390,287	75,570,820
木 更 津 県 税 事 務 所	12,192,827,799	1,618,399,729	13,811,227,528	11,696,804,351	268,852,236
市 原 県 税 事 務 所	11,831,047,836	1,499,494,909	13,330,542,745	11,393,130,994	224,331,361
自 動 車 税 事 務 所	-	-	-	-	-
合 計	286,044,461,093	24,828,692,847	310,873,153,940	278,328,179,045	5,119,399,059

自動車税事務所別 県税決算額

額	不納欠損額	収入未済額			収入歩合			構成率
計		現年課税分	滞納繰越分	計	現年分	繰越分	計	(収入額計)
円	円	円	円	円	%	%	%	%
210,063,994,180	342,212,573	1,228,439,427	3,130,063,269	4,358,502,696	99.42	19.32	97.81	32.99
47,598,699,755	127,587,630	633,632,882	1,535,416,930	2,169,049,812	98.67	17.44	95.40	7.47
84,092,002,872	267,349,631	2,002,122,728	4,727,534,536	6,729,657,264	97.63	24.05	92.32	13.21
56,883,704,124	122,299,054	1,023,582,256	1,643,888,092	2,667,470,348	98.20	31.08	95.32	8.93
38,170,815,667	309,837,504	878,166,083	2,091,260,548	2,969,426,631	97.71	20.64	92.09	5.99
39,073,213,360	300,928,233	961,461,009	2,409,857,919	3,371,318,928	97.54	19.09	91.41	6.14
5,332,172,421	22,786,165	148,677,135	378,413,822	527,090,957	97.24	19.77	90.65	0.84
6,874,606,609	48,311,425	249,168,498	656,355,743	905,524,241	96.41	20.03	87.82	1.08
8,751,691,469	71,205,138	355,561,411	908,490,793	1,264,052,204	96.00	16.77	86.76	1.37
12,642,686,978	67,738,538	296,337,877	803,556,533	1,099,894,410	97.68	17.45	91.55	1.99
4,744,032,596	13,915,332	134,187,782	319,746,254	453,934,036	97.20	20.00	91.02	0.74
18,372,854,707	103,123,167	616,200,176	1,511,716,116	2,127,916,292	96.69	16.47	89.17	2.89
18,243,159,159	83,691,006	463,771,973	1,286,021,120	1,749,793,093	97.48	15.99	90.87	2.86
85,958,925,195	560,215,896	1,319,641,784	2,693,253,404	4,012,895,188	98.47	23.11	94.95	13.50
636,802,559,092	2,441,201,292	10,310,951,021	24,095,575,079	34,406,526,100	98.39	21.16	94.53	100.00

額	不納欠損額	収入未済額			収入歩合			構成率
計		現年課税分	滞納繰越分	計	現年分	繰越分	計	(収入額計)
円	円	円	円	円	%	%	%	%
56,561,933,061	239,473,391	1,098,264,923	2,716,432,940	3,814,697,863	98.07	18.85	93.31	19.95
18,699,200,564	49,600,746	460,090,959	1,217,618,890	1,677,709,849	97.56	18.78	91.54	6.60
65,579,821,082	208,194,395	1,699,920,040	4,209,435,678	5,909,355,718	97.42	21.55	91.47	23.14
33,356,146,350	90,132,321	830,214,992	1,382,979,275	2,213,194,267	97.52	32.52	93.54	11.77
30,309,225,359	115,476,176	766,519,715	1,848,645,665	2,615,165,380	97.48	21.99	91.74	10.69
29,129,206,436	104,648,501	853,575,186	2,137,164,737	2,990,739,923	97.09	19.74	90.39	10.28
3,497,553,996	20,441,748	125,751,899	310,330,064	436,081,963	96.45	19.41	88.45	1.23
5,195,263,075	37,128,341	217,547,398	561,112,216	778,659,614	95.86	20.05	86.43	1.83
6,490,679,601	52,043,900	327,074,602	762,319,896	1,089,394,498	95.07	16.71	85.04	2.29
7,249,468,531	36,253,375	264,841,477	692,224,219	957,065,696	96.40	17.28	87.95	2.56
3,795,961,107	12,296,588	127,189,684	291,980,568	419,170,252	96.69	19.91	89.79	1.34
11,965,656,587	57,956,236	493,842,481	1,293,772,224	1,787,614,705	95.93	16.61	86.64	4.22
11,617,462,355	78,702,583	437,718,581	1,196,659,226	1,634,377,807	96.30	14.96	87.15	4.10
-	-	-	-	-	-	-	-	-
283,447,578,104	1,102,348,301	7,702,551,937	18,620,675,598	26,323,227,535	97.30	20.62	91.18	100.00

C 県 民 税 <個人>

区 分	調 定 済 額			収 入 済	
	現 年 課 税 分	滞 納 繰 越 分	計	現 年 課 税 分	滞 納 繰 越 分
	円	円	円	円	円
中 央 県 税 事 務 所	45,878,544,795	3,589,437,152	49,467,981,947	44,790,054,800	678,454,863
千 葉 西 県 税 事 務 所	15,251,486,726	1,540,545,332	16,792,032,058	14,800,407,149	288,360,188
船 橋 県 税 事 務 所	61,622,463,961	5,529,545,507	67,152,009,468	59,953,632,116	1,159,814,828
松 戸 県 税 事 務 所	31,844,985,308	2,146,313,487	33,991,298,795	31,024,038,476	701,169,377
柏 県 税 事 務 所	28,681,971,898	2,451,942,186	31,133,914,084	27,922,417,439	545,056,114
佐 倉 県 税 事 務 所	27,551,808,296	2,762,060,059	30,313,868,355	26,709,425,103	542,579,532
香 取 県 税 事 務 所	3,298,082,700	407,576,624	3,705,659,324	3,174,032,304	79,067,385
旭 県 税 事 務 所	4,803,638,958	737,190,226	5,540,829,184	4,590,075,911	147,923,418
東 金 県 税 事 務 所	6,192,184,113	956,750,989	7,148,935,102	5,869,098,037	160,327,870
茂 原 県 税 事 務 所	6,851,089,450	868,676,638	7,719,766,088	6,589,909,398	149,320,563
館 山 県 税 事 務 所	3,597,469,249	376,596,671	3,974,065,920	3,471,726,442	74,281,428
木 更 津 県 税 事 務 所	11,130,570,099	1,607,634,541	12,738,204,640	10,641,099,080	266,232,506
市 原 県 税 事 務 所	10,409,621,636	1,483,657,362	11,893,278,998	9,975,505,772	218,989,239
自 動 車 税 事 務 所	-	-	-	-	-
合 計	257,113,917,189	24,457,926,774	281,571,843,963	249,511,422,027	5,011,577,311

D 県 民 税 <個人> (均等割 及び 所得割)

区 分	調 定 済 額			収 入 済	
	現 年 課 税 分	滞 納 繰 越 分	計	現 年 課 税 分	滞 納 繰 越 分
	円	円	円	円	円
中 央 県 税 事 務 所	41,862,577,592	3,589,437,152	45,452,014,744	40,774,087,597	678,454,863
千 葉 西 県 税 事 務 所	15,251,486,726	1,540,545,332	16,792,032,058	14,800,407,149	288,360,188
船 橋 県 税 事 務 所	61,622,463,961	5,529,545,507	67,152,009,468	59,953,632,116	1,159,814,828
松 戸 県 税 事 務 所	31,844,985,308	2,146,313,487	33,991,298,795	31,024,038,476	701,169,377
柏 県 税 事 務 所	28,681,971,898	2,451,942,186	31,133,914,084	27,922,417,439	545,056,114
佐 倉 県 税 事 務 所	27,551,808,296	2,762,060,059	30,313,868,355	26,709,425,103	542,579,532
香 取 県 税 事 務 所	3,298,082,700	407,576,624	3,705,659,324	3,174,032,304	79,067,385
旭 県 税 事 務 所	4,803,638,958	737,190,226	5,540,829,184	4,590,075,911	147,923,418
東 金 県 税 事 務 所	6,192,184,113	956,750,989	7,148,935,102	5,869,098,037	160,327,870
茂 原 県 税 事 務 所	6,851,089,450	868,676,638	7,719,766,088	6,589,909,398	149,320,563
館 山 県 税 事 務 所	3,597,469,249	376,596,671	3,974,065,920	3,471,726,442	74,281,428
木 更 津 県 税 事 務 所	11,130,570,099	1,607,634,541	12,738,204,640	10,641,099,080	266,232,506
市 原 県 税 事 務 所	10,409,621,636	1,483,657,362	11,893,278,998	9,975,505,772	218,989,239
自 動 車 税 事 務 所	-	-	-	-	-
合 計	253,097,949,986	24,457,926,774	277,555,876,760	245,495,454,824	5,011,577,311

額	不 納 欠 損 額	収 入 未 済 額			収 入 歩 合			構成率
計		現 年 課 税 分	滞 納 繰 越 分	計	現 年 分	繰 越 分	計	(収入額計)
円	円	円	円	円	%	%	%	%
45,468,509,663	226,314,301	1,086,311,144	2,686,846,839	3,773,157,983	97.63	18.90	91.92	17.86
15,088,767,337	47,706,900	450,346,953	1,205,210,868	1,655,557,821	97.04	18.72	89.86	5.93
61,113,446,944	201,406,253	1,667,311,755	4,169,844,516	5,837,156,271	97.29	20.97	91.01	24.01
31,725,207,853	85,430,891	819,927,683	1,360,732,368	2,180,660,051	97.42	32.67	93.33	12.46
28,467,473,553	81,592,745	757,958,463	1,826,889,323	2,584,847,786	97.35	22.23	91.44	11.18
27,252,004,635	99,194,331	841,246,333	2,121,423,056	2,962,669,389	96.94	19.64	89.90	10.71
3,253,099,689	20,031,134	124,050,396	308,478,105	432,528,501	96.24	19.40	87.79	1.28
4,737,999,329	36,103,993	213,420,671	553,305,191	766,725,862	95.55	20.07	85.51	1.86
6,029,425,907	50,409,316	322,277,928	746,821,951	1,069,099,879	94.78	16.76	84.34	2.37
6,739,229,961	34,232,499	261,054,977	685,248,651	946,303,628	96.19	17.19	87.30	2.65
3,546,007,870	12,068,146	125,505,129	290,484,775	415,989,904	96.50	19.72	89.23	1.39
10,907,331,586	56,931,258	487,342,703	1,286,599,093	1,773,941,796	95.60	16.56	85.63	4.29
10,194,495,011	77,751,627	433,947,603	1,187,084,757	1,621,032,360	95.83	14.76	85.72	4.01
-	-	-	-	-	-	-	-	-
254,522,999,338	1,029,173,394	7,590,701,738	18,428,969,493	26,019,671,231	97.04	20.49	90.39	100.00

額	不 納 欠 損 額	収 入 未 済 額			収 入 歩 合			構成率
計		現 年 課 税 分	滞 納 繰 越 分	計	現 年 分	繰 越 分	計	(収入額計)
円	円	円	円	円	%	%	%	%
41,452,542,460	226,314,301	1,086,311,144	2,686,846,839	3,773,157,983	97.40	18.90	91.20	16.55
15,088,767,337	47,706,900	450,346,953	1,205,210,868	1,655,557,821	97.04	18.72	89.86	6.02
61,113,446,944	201,406,253	1,667,311,755	4,169,844,516	5,837,156,271	97.29	20.97	91.01	24.40
31,725,207,853	85,430,891	819,927,683	1,360,732,368	2,180,660,051	97.42	32.67	93.33	12.66
28,467,473,553	81,592,745	757,958,463	1,826,889,323	2,584,847,786	97.35	22.23	91.44	11.36
27,252,004,635	99,194,331	841,246,333	2,121,423,056	2,962,669,389	96.94	19.64	89.90	10.88
3,253,099,689	20,031,134	124,050,396	308,478,105	432,528,501	96.24	19.40	87.79	1.30
4,737,999,329	36,103,993	213,420,671	553,305,191	766,725,862	95.55	20.07	85.51	1.89
6,029,425,907	50,409,316	322,277,928	746,821,951	1,069,099,879	94.78	16.76	84.34	2.41
6,739,229,961	34,232,499	261,054,977	685,248,651	946,303,628	96.19	17.19	87.30	2.69
3,546,007,870	12,068,146	125,505,129	290,484,775	415,989,904	96.50	19.72	89.23	1.42
10,907,331,586	56,931,258	487,342,703	1,286,599,093	1,773,941,796	95.60	16.56	85.63	4.35
10,194,495,011	77,751,627	433,947,603	1,187,084,757	1,621,032,360	95.83	14.76	85.72	4.07
-	-	-	-	-	-	-	-	-
250,507,032,135	1,029,173,394	7,590,701,738	18,428,969,493	26,019,671,231	97.00	20.49	90.25	100.00

E 県 民 税 <個人> (配当割)

区 分	調 定 済 額			収 入 済	
	現 年 課 税 分	滞 納 繰 越 分	計	現 年 課 税 分	滞 納 繰 越 分
	円	円	円	円	円
中 央 県 税 事 務 所	2,962,586,334	-	2,962,586,334	2,962,586,334	-
千 葉 西 県 税 事 務 所	-	-	-	-	-
船 橋 県 税 事 務 所	-	-	-	-	-
松 戸 県 税 事 務 所	-	-	-	-	-
柏 県 税 事 務 所	-	-	-	-	-
佐 倉 県 税 事 務 所	-	-	-	-	-
香 取 県 税 事 務 所	-	-	-	-	-
旭 県 税 事 務 所	-	-	-	-	-
東 金 県 税 事 務 所	-	-	-	-	-
茂 原 県 税 事 務 所	-	-	-	-	-
館 山 県 税 事 務 所	-	-	-	-	-
木 更 津 県 税 事 務 所	-	-	-	-	-
市 原 県 税 事 務 所	-	-	-	-	-
自 動 車 税 事 務 所	-	-	-	-	-
合 計	2,962,586,334	-	2,962,586,334	2,962,586,334	-

F 県 民 税 <個人> (株式等譲渡所得割)

区 分	調 定 済 額			収 入 済	
	現 年 課 税 分	滞 納 繰 越 分	計	現 年 課 税 分	滞 納 繰 越 分
	円	円	円	円	円
中 央 県 税 事 務 所	1,053,380,869	-	1,053,380,869	1,053,380,869	-
千 葉 西 県 税 事 務 所	-	-	-	-	-
船 橋 県 税 事 務 所	-	-	-	-	-
松 戸 県 税 事 務 所	-	-	-	-	-
柏 県 税 事 務 所	-	-	-	-	-
佐 倉 県 税 事 務 所	-	-	-	-	-
香 取 県 税 事 務 所	-	-	-	-	-
旭 県 税 事 務 所	-	-	-	-	-
東 金 県 税 事 務 所	-	-	-	-	-
茂 原 県 税 事 務 所	-	-	-	-	-
館 山 県 税 事 務 所	-	-	-	-	-
木 更 津 県 税 事 務 所	-	-	-	-	-
市 原 県 税 事 務 所	-	-	-	-	-
自 動 車 税 事 務 所	-	-	-	-	-
合 計	1,053,380,869	-	1,053,380,869	1,053,380,869	-

額	不 納 欠 損 額	収 入 未 済 額			収 入 歩 合			構成率
計		現 年 課 税 分	滞 納 繰 越 分	計	現 年 分	繰 越 分	計	(収入額計)
円	円	円	円	円	%	%	%	%
2,962,586,334	-	-	-	-	100.00	-	100.00	100.00
-	-	-	-	-	-	-	-	-
-	-	-	-	-	-	-	-	-
-	-	-	-	-	-	-	-	-
-	-	-	-	-	-	-	-	-
-	-	-	-	-	-	-	-	-
-	-	-	-	-	-	-	-	-
-	-	-	-	-	-	-	-	-
-	-	-	-	-	-	-	-	-
-	-	-	-	-	-	-	-	-
-	-	-	-	-	-	-	-	-
-	-	-	-	-	-	-	-	-
-	-	-	-	-	-	-	-	-
2,962,586,334	-	-	-	-	100.00	-	100.00	100.00

額	不 納 欠 損 額	収 入 未 済 額			収 入 歩 合			構成率
計		現 年 課 税 分	滞 納 繰 越 分	計	現 年 分	繰 越 分	計	(収入額計)
円	円	円	円	円	%	%	%	%
1,053,380,869	-	-	-	-	100.00	-	100.00	100.00
-	-	-	-	-	-	-	-	-
-	-	-	-	-	-	-	-	-
-	-	-	-	-	-	-	-	-
-	-	-	-	-	-	-	-	-
-	-	-	-	-	-	-	-	-
-	-	-	-	-	-	-	-	-
-	-	-	-	-	-	-	-	-
-	-	-	-	-	-	-	-	-
-	-	-	-	-	-	-	-	-
-	-	-	-	-	-	-	-	-
-	-	-	-	-	-	-	-	-
-	-	-	-	-	-	-	-	-
-	-	-	-	-	-	-	-	-
1,053,380,869	-	-	-	-	100.00	-	100.00	100.00

G 県 民 税 <法人>

区 分	調 定 済 額			収 入 済	
	現 年 課 税 分	滞 納 繰 越 分	計	現 年 課 税 分	滞 納 繰 越 分
	円	円	円	円	円
中 央 県 税 事 務 所	6,132,330,636	50,137,977	6,182,468,613	6,120,118,863	7,650,780
千 葉 西 県 税 事 務 所	3,615,852,383	18,626,718	3,634,479,101	3,605,978,601	4,454,626
船 橋 県 税 事 務 所	4,445,749,546	99,612,181	4,545,361,727	4,413,101,261	53,272,877
松 戸 県 税 事 務 所	1,633,603,992	34,570,151	1,668,174,143	1,622,790,733	8,147,764
柏 県 税 事 務 所	1,842,139,645	63,813,186	1,905,952,831	1,833,558,393	8,193,413
佐 倉 県 税 事 務 所	1,881,883,000	28,843,505	1,910,726,505	1,868,727,447	8,474,354
香 取 県 税 事 務 所	245,534,100	2,884,283	248,418,383	243,832,597	621,710
旭 県 税 事 務 所	459,329,847	10,891,999	470,221,846	455,203,120	2,060,626
東 金 県 税 事 務 所	463,210,600	19,972,297	483,182,897	458,406,826	2,846,868
茂 原 県 税 事 務 所	511,204,100	11,817,414	523,021,514	507,391,084	2,847,486
館 山 県 税 事 務 所	250,368,400	2,993,627	253,362,027	248,663,845	1,289,392
木 更 津 県 税 事 務 所	1,062,257,700	10,765,188	1,073,022,888	1,055,705,271	2,619,730
市 原 県 税 事 務 所	1,421,426,200	15,837,547	1,437,263,747	1,417,625,222	5,342,122
自 動 車 税 事 務 所	-	-	-	-	-
合 計	23,964,890,149	370,766,073	24,335,656,222	23,851,103,263	107,821,748

H 県 民 税 <利子割>

区 分	調 定 済 額			収 入 済	
	現 年 課 税 分	滞 納 繰 越 分	計	現 年 課 税 分	滞 納 繰 越 分
	円	円	円	円	円
中 央 県 税 事 務 所	4,965,653,755	-	4,965,653,755	4,965,653,755	-
千 葉 西 県 税 事 務 所	-	-	-	-	-
船 橋 県 税 事 務 所	-	-	-	-	-
松 戸 県 税 事 務 所	-	-	-	-	-
柏 県 税 事 務 所	-	-	-	-	-
佐 倉 県 税 事 務 所	-	-	-	-	-
香 取 県 税 事 務 所	-	-	-	-	-
旭 県 税 事 務 所	-	-	-	-	-
東 金 県 税 事 務 所	-	-	-	-	-
茂 原 県 税 事 務 所	-	-	-	-	-
館 山 県 税 事 務 所	-	-	-	-	-
木 更 津 県 税 事 務 所	-	-	-	-	-
市 原 県 税 事 務 所	-	-	-	-	-
自 動 車 税 事 務 所	-	-	-	-	-
合 計	4,965,653,755	-	4,965,653,755	4,965,653,755	-

額	不 納 欠 損 額	収 入 未 済 額			収 入 歩 合			構成率
計		現 年 課 税 分	滞 納 繰 越 分	計	現 年 分	繰 越 分	計	(収入額計)
円	円	円	円	円	%	%	%	%
6, 127, 769, 643	13, 159, 090	11, 953, 779	29, 586, 101	41, 539, 880	99. 80	15. 26	99. 12	25. 58
3, 610, 433, 227	1, 893, 846	9, 744, 006	12, 408, 022	22, 152, 028	99. 73	23. 92	99. 34	15. 07
4, 466, 374, 138	6, 788, 142	32, 608, 285	39, 591, 162	72, 199, 447	99. 27	53. 48	98. 26	18. 64
1, 630, 938, 497	4, 701, 430	10, 287, 309	22, 246, 907	32, 534, 216	99. 34	23. 57	97. 77	6. 81
1, 841, 751, 806	33, 883, 431	8, 561, 252	21, 756, 342	30, 317, 594	99. 53	12. 84	96. 63	7. 69
1, 877, 201, 801	5, 454, 170	12, 328, 853	15, 741, 681	28, 070, 534	99. 30	29. 38	98. 25	7. 84
244, 454, 307	410, 614	1, 701, 503	1, 851, 959	3, 553, 462	99. 31	21. 56	98. 40	1. 02
457, 263, 746	1, 024, 348	4, 126, 727	7, 807, 025	11, 933, 752	99. 10	18. 92	97. 24	1. 91
461, 253, 694	1, 634, 584	4, 796, 674	15, 497, 945	20, 294, 619	98. 96	14. 25	95. 46	1. 93
510, 238, 570	2, 020, 876	3, 786, 500	6, 975, 568	10, 762, 068	99. 25	24. 10	97. 56	2. 13
249, 953, 237	228, 442	1, 684, 555	1, 495, 793	3, 180, 348	99. 32	43. 07	98. 65	1. 04
1, 058, 325, 001	1, 024, 978	6, 499, 778	7, 173, 131	13, 672, 909	99. 38	24. 34	98. 63	4. 42
1, 422, 967, 344	950, 956	3, 770, 978	9, 574, 469	13, 345, 447	99. 73	33. 73	99. 01	5. 94
-	-	-	-	-	-	-	-	-
23, 958, 925, 011	73, 174, 907	111, 850, 199	191, 706, 105	303, 556, 304	99. 53	29. 08	98. 45	100. 00

額	不 納 欠 損 額	収 入 未 済 額			収 入 歩 合			構成率
計		現 年 課 税 分	滞 納 繰 越 分	計	現 年 分	繰 越 分	計	(収入額計)
円	円	円	円	円	%	%	%	%
4, 965, 653, 755	-	-	-	-	100. 00	-	100. 00	100. 00
-	-	-	-	-	-	-	-	-
-	-	-	-	-	-	-	-	-
-	-	-	-	-	-	-	-	-
-	-	-	-	-	-	-	-	-
-	-	-	-	-	-	-	-	-
-	-	-	-	-	-	-	-	-
-	-	-	-	-	-	-	-	-
-	-	-	-	-	-	-	-	-
-	-	-	-	-	-	-	-	-
-	-	-	-	-	-	-	-	-
-	-	-	-	-	-	-	-	-
-	-	-	-	-	-	-	-	-
4, 965, 653, 755	-	-	-	-	100. 00	-	100. 00	100. 00

I 事業税

区 分	調 定 済 額			収 入 済	
	現 年 課 税 分	滞 納 繰 越 分	計	現 年 課 税 分	滞 納 繰 越 分
	円	円	円	円	円
中 央 県 税 事 務 所	27,144,777,800	300,638,958	27,445,416,758	27,098,462,457	28,318,155
千 葉 西 県 税 事 務 所	10,258,955,300	176,305,967	10,435,261,267	10,217,519,916	13,775,413
船 橋 県 税 事 務 所	14,442,679,400	559,253,937	15,001,933,337	14,328,264,837	274,411,698
松 戸 県 税 事 務 所	5,077,804,098	179,021,372	5,256,825,470	5,035,224,523	33,825,905
柏 県 税 事 務 所	5,684,587,579	327,488,695	6,012,076,274	5,658,446,611	37,589,477
佐 倉 県 税 事 務 所	5,750,454,000	104,264,435	5,854,718,435	5,709,256,905	20,099,419
香 取 県 税 事 務 所	610,235,600	22,441,674	632,677,274	605,640,643	2,034,971
旭 県 税 事 務 所	1,158,709,800	59,320,610	1,218,030,410	1,141,735,200	10,646,104
東 金 県 税 事 務 所	1,389,468,900	87,672,524	1,477,141,424	1,380,206,191	19,684,620
茂 原 県 税 事 務 所	1,755,454,800	36,294,463	1,791,749,263	1,745,955,900	7,583,401
館 山 県 税 事 務 所	624,592,600	10,937,138	635,529,738	620,284,002	3,372,295
木 更 津 県 税 事 務 所	3,875,640,200	80,278,035	3,955,918,235	3,845,473,157	11,380,709
市 原 県 税 事 務 所	5,055,846,900	83,180,399	5,139,027,299	5,045,377,508	19,616,049
自 動 車 税 事 務 所	-	-	-	-	-
合 計	82,829,206,977	2,027,098,207	84,856,305,184	82,431,847,850	482,338,216

J 事業税 <個人>

区 分	調 定 済 額			収 入 済	
	現 年 課 税 分	滞 納 繰 越 分	計	現 年 課 税 分	滞 納 繰 越 分
	円	円	円	円	円
中 央 県 税 事 務 所	959,050,800	86,514,729	1,045,565,529	939,670,100	12,788,275
千 葉 西 県 税 事 務 所	646,470,200	126,901,997	773,372,197	634,760,900	8,806,937
船 橋 県 税 事 務 所	2,298,355,100	160,818,965	2,459,174,065	2,256,829,000	24,581,987
松 戸 県 税 事 務 所	1,013,653,098	99,796,317	1,113,449,415	991,059,800	25,069,212
柏 県 税 事 務 所	855,694,500	80,864,712	936,559,212	839,768,435	17,576,569
佐 倉 県 税 事 務 所	478,537,000	68,841,463	547,378,463	469,098,800	12,312,210
香 取 県 税 事 務 所	79,803,100	8,412,535	88,215,635	76,303,300	1,573,571
旭 県 税 事 務 所	134,473,600	40,825,360	175,298,960	129,366,700	9,328,608
東 金 県 税 事 務 所	130,636,900	33,308,179	163,945,079	125,216,700	5,934,348
茂 原 県 税 事 務 所	158,509,700	25,096,020	183,605,720	150,912,400	5,332,780
館 山 県 税 事 務 所	101,341,300	10,256,538	111,597,838	97,272,300	3,082,195
木 更 津 県 税 事 務 所	256,936,400	40,013,175	296,949,575	237,103,800	5,958,423
市 原 県 税 事 務 所	216,078,100	29,745,086	245,823,186	211,511,646	5,031,141
自 動 車 税 事 務 所	-	-	-	-	-
合 計	7,329,539,798	811,395,076	8,140,934,874	7,158,873,881	137,376,256

額	不 納 欠 損 額	収 入 未 済 額			収 入 歩 合			構成率
計		現 年 課 税 分	滞 納 繰 越 分	計	現 年 分	繰 越 分	計	(収入額計)
円	円	円	円	円	%	%	%	%
27, 126, 780, 612	66, 459, 206	46, 315, 143	205, 861, 797	252, 176, 940	99. 83	9. 42	98. 84	32. 72
10, 231, 295, 329	13, 479, 510	40, 635, 477	149, 850, 951	190, 486, 428	99. 60	7. 81	98. 05	12. 34
14, 602, 676, 535	29, 278, 185	114, 414, 563	255, 564, 054	369, 978, 617	99. 21	49. 07	97. 34	17. 61
5, 069, 050, 428	16, 058, 364	40, 551, 975	131, 164, 703	171, 716, 678	99. 16	18. 89	96. 43	6. 11
5, 696, 036, 088	174, 709, 455	26, 140, 968	115, 189, 763	141, 330, 731	99. 54	11. 48	94. 74	6. 87
5, 729, 356, 324	19, 366, 183	36, 496, 195	69, 499, 733	105, 995, 928	99. 28	19. 28	97. 86	6. 91
607, 675, 614	70, 382	4, 594, 957	20, 336, 321	24, 931, 278	99. 25	9. 07	96. 05	0. 73
1, 152, 381, 304	8, 739, 450	16, 974, 600	39, 935, 056	56, 909, 656	98. 54	17. 95	94. 61	1. 39
1, 399, 890, 811	6, 350, 238	9, 216, 609	61, 683, 766	70, 900, 375	99. 33	22. 45	94. 77	1. 69
1, 753, 539, 301	3, 581, 510	9, 498, 900	25, 129, 552	34, 628, 452	99. 46	20. 89	97. 87	2. 11
623, 656, 297	452, 544	4, 308, 598	7, 112, 299	11, 420, 897	99. 31	30. 83	98. 13	0. 75
3, 856, 853, 866	25, 501, 117	30, 158, 643	43, 404, 609	73, 563, 252	99. 22	14. 18	97. 50	4. 65
5, 064, 993, 557	2, 688, 016	10, 469, 392	60, 876, 334	71, 345, 726	99. 79	23. 58	98. 56	6. 11
-	-	-	-	-	-	-	-	-
82, 914, 186, 066	366, 734, 160	389, 776, 020	1, 185, 608, 938	1, 575, 384, 958	99. 52	23. 79	97. 71	100. 00

額	不 納 欠 損 額	収 入 未 済 額			収 入 歩 合			構成率
計		現 年 課 税 分	滞 納 繰 越 分	計	現 年 分	繰 越 分	計	(収入額計)
円	円	円	円	円	%	%	%	%
952, 458, 375	13, 213, 554	19, 380, 700	60, 512, 900	79, 893, 600	97. 98	14. 78	91. 10	13. 05
643, 567, 837	3, 294, 885	11, 709, 300	114, 800, 175	126, 509, 475	98. 19	6. 94	83. 22	8. 82
2, 281, 410, 987	8, 726, 495	41, 526, 100	127, 510, 483	169, 036, 583	98. 19	15. 29	92. 77	31. 27
1, 016, 129, 012	2, 084, 987	22, 593, 298	72, 642, 118	95, 235, 416	97. 77	25. 12	91. 26	13. 93
857, 345, 004	3, 765, 700	15, 926, 065	59, 522, 443	75, 448, 508	98. 14	21. 74	91. 54	11. 75
481, 411, 010	4, 209, 604	9, 438, 200	52, 319, 649	61, 757, 849	98. 03	17. 88	87. 95	6. 60
77, 876, 871	61, 282	3, 499, 800	6, 777, 682	10, 277, 482	95. 61	18. 71	88. 28	1. 07
138, 695, 308	984, 300	5, 106, 900	30, 512, 452	35, 619, 352	96. 20	22. 85	79. 12	1. 90
131, 151, 048	5, 655, 600	5, 420, 200	21, 718, 231	27, 138, 431	95. 85	17. 82	80. 00	1. 80
156, 245, 180	981, 331	7, 597, 300	18, 781, 909	26, 379, 209	95. 21	21. 25	85. 10	2. 14
100, 354, 495	419, 044	4, 069, 000	6, 755, 299	10, 824, 299	95. 98	30. 05	89. 93	1. 38
243, 062, 223	1, 699, 600	19, 832, 600	32, 355, 152	52, 187, 752	92. 28	14. 89	81. 85	3. 33
216, 542, 787	1, 702, 416	4, 566, 454	23, 011, 529	27, 577, 983	97. 89	16. 91	88. 09	2. 97
-	-	-	-	-	-	-	-	-
7, 296, 250, 137	46, 798, 798	170, 665, 917	627, 220, 022	797, 885, 939	97. 67	16. 93	89. 62	100. 00

K 事業税 <法人>

区 分	調 定 済 額			収 入 済	
	現 年 課 税 分	滞 納 繰 越 分	計	現 年 課 税 分	滞 納 繰 越 分
	円	円	円	円	円
中 央 県 税 事 務 所	26,185,727,000	214,124,229	26,399,851,229	26,158,792,357	15,529,880
千 葉 西 県 税 事 務 所	9,612,485,100	49,403,970	9,661,889,070	9,582,759,016	4,968,476
船 橋 県 税 事 務 所	12,144,324,300	398,434,972	12,542,759,272	12,071,435,837	249,829,711
松 戸 県 税 事 務 所	4,064,151,000	79,225,055	4,143,376,055	4,044,164,723	8,756,693
柏 県 税 事 務 所	4,828,893,079	246,623,983	5,075,517,062	4,818,678,176	20,012,908
佐 倉 県 税 事 務 所	5,271,917,000	35,422,972	5,307,339,972	5,240,158,105	7,787,209
香 取 県 税 事 務 所	530,432,500	14,029,139	544,461,639	529,337,343	461,400
旭 県 税 事 務 所	1,024,236,200	18,495,250	1,042,731,450	1,012,368,500	1,317,496
東 金 県 税 事 務 所	1,258,832,000	54,364,345	1,313,196,345	1,254,989,491	13,750,272
茂 原 県 税 事 務 所	1,596,945,100	11,198,443	1,608,143,543	1,595,043,500	2,250,621
館 山 県 税 事 務 所	523,251,300	680,600	523,931,900	523,011,702	290,100
木 更 津 県 税 事 務 所	3,618,703,800	40,264,860	3,658,968,660	3,608,369,357	5,422,286
市 原 県 税 事 務 所	4,839,768,800	53,435,313	4,893,204,113	4,833,865,862	14,584,908
自 動 車 税 事 務 所	-	-	-	-	-
合 計	75,499,667,179	1,215,703,131	76,715,370,310	75,272,973,969	344,961,960

L 地方消費税

区 分	調 定 済 額			収 入 済	
	現 年 課 税 分	滞 納 繰 越 分	計	現 年 課 税 分	滞 納 繰 越 分
	円	円	円	円	円
中 央 県 税 事 務 所	112,164,699,103	-	112,164,699,103	112,164,699,103	-
千 葉 西 県 税 事 務 所	-	-	-	-	-
船 橋 県 税 事 務 所	-	-	-	-	-
松 戸 県 税 事 務 所	-	-	-	-	-
柏 県 税 事 務 所	-	-	-	-	-
佐 倉 県 税 事 務 所	-	-	-	-	-
香 取 県 税 事 務 所	-	-	-	-	-
旭 県 税 事 務 所	-	-	-	-	-
東 金 県 税 事 務 所	-	-	-	-	-
茂 原 県 税 事 務 所	-	-	-	-	-
館 山 県 税 事 務 所	-	-	-	-	-
木 更 津 県 税 事 務 所	-	-	-	-	-
市 原 県 税 事 務 所	-	-	-	-	-
自 動 車 税 事 務 所	-	-	-	-	-
合 計	112,164,699,103	-	112,164,699,103	112,164,699,103	-

額	不 納 欠 損 額	収 入 未 済 額			収 入 歩 合			構成率
計		現 年 課 税 分	滞 納 繰 越 分	計	現 年 分	繰 越 分	計	(収入額計)
円	円	円	円	円	%	%	%	%
26,174,322,237	53,245,652	26,934,443	145,348,897	172,283,340	99.90	7.25	99.15	34.61
9,587,727,492	10,184,625	28,926,177	35,050,776	63,976,953	99.69	10.06	99.23	12.68
12,321,265,548	20,551,690	72,888,463	128,053,571	200,942,034	99.40	62.70	98.23	16.29
4,052,921,416	13,973,377	17,958,677	58,522,585	76,481,262	99.51	11.05	97.82	5.36
4,838,691,084	170,943,755	10,214,903	55,667,320	65,882,223	99.79	8.11	95.33	6.40
5,247,945,314	15,156,579	27,057,995	17,180,084	44,238,079	99.40	21.98	98.88	6.94
529,798,743	9,100	1,095,157	13,558,639	14,653,796	99.79	3.29	97.31	0.70
1,013,685,996	7,755,150	11,867,700	9,422,604	21,290,304	98.84	7.12	97.21	1.34
1,268,739,763	694,638	3,796,409	39,965,535	43,761,944	99.69	25.29	96.61	1.68
1,597,294,121	2,600,179	1,901,600	6,347,643	8,249,243	99.88	20.10	99.33	2.11
523,301,802	33,500	239,598	357,000	596,598	99.95	42.62	99.88	0.69
3,613,791,643	23,801,517	10,326,043	11,049,457	21,375,500	99.71	13.47	98.77	4.78
4,848,450,770	985,600	5,902,938	37,864,805	43,767,743	99.88	27.29	99.09	6.41
-	-	-	-	-	-	-	-	-
75,617,935,929	319,935,362	219,110,103	558,388,916	777,499,019	99.70	28.38	98.57	100.00

額	不 納 欠 損 額	収 入 未 済 額			収 入 歩 合			構成率
計		現 年 課 税 分	滞 納 繰 越 分	計	現 年 分	繰 越 分	計	(収入額計)
円	円	円	円	円	%	%	%	%
112,164,699,103	-	-	-	-	100.00	-	100.00	100.00
-	-	-	-	-	-	-	-	-
-	-	-	-	-	-	-	-	-
-	-	-	-	-	-	-	-	-
-	-	-	-	-	-	-	-	-
-	-	-	-	-	-	-	-	-
-	-	-	-	-	-	-	-	-
-	-	-	-	-	-	-	-	-
-	-	-	-	-	-	-	-	-
-	-	-	-	-	-	-	-	-
-	-	-	-	-	-	-	-	-
-	-	-	-	-	-	-	-	-
-	-	-	-	-	-	-	-	-
-	-	-	-	-	-	-	-	-
112,164,699,103	-	-	-	-	100.00	-	100.00	100.00

M 不動産取得税

区 分	調 定 済 額			収 入 済	
	現 年 課 税 分	滞 納 繰 越 分	計	現 年 課 税 分	滞 納 繰 越 分
	円	円	円	円	円
中 央 県 税 事 務 所	2,160,815,100	358,334,223	2,519,149,323	2,077,311,975	116,303,654
千 葉 西 県 税 事 務 所	1,929,544,500	188,146,977	2,117,691,477	1,860,603,900	44,401,065
船 橋 県 税 事 務 所	3,811,422,100	383,984,835	4,195,406,935	3,621,772,575	93,434,380
松 戸 県 税 事 務 所	1,773,146,800	194,268,874	1,967,415,674	1,644,816,630	51,800,644
柏 県 税 事 務 所	1,856,972,500	179,524,347	2,036,496,847	1,771,467,100	33,150,324
佐 倉 県 税 事 務 所	2,022,861,300	265,458,836	2,288,320,136	1,952,187,580	65,846,946
香 取 県 税 事 務 所	169,305,300	34,674,728	203,980,028	163,162,000	7,170,083
旭 県 税 事 務 所	481,957,100	73,607,285	555,564,385	467,310,600	15,855,180
東 金 県 税 事 務 所	396,179,200	111,705,188	507,884,388	376,909,000	14,407,057
茂 原 県 税 事 務 所	472,754,200	121,164,800	593,919,000	450,756,700	23,923,811
館 山 県 税 事 務 所	210,922,100	26,218,804	237,140,904	208,232,600	4,399,217
木 更 津 県 税 事 務 所	1,049,177,500	105,426,862	1,154,604,362	957,713,600	37,614,097
市 原 県 税 事 務 所	507,005,000	47,486,039	554,491,039	491,421,000	16,700,072
自 動 車 税 事 務 所	-	-	-	-	-
合 計	16,842,062,700	2,090,001,798	18,932,064,498	16,043,665,260	525,006,530

N 県たばこ税

区 分	調 定 済 額			収 入 済	
	現 年 課 税 分	滞 納 繰 越 分	計	現 年 課 税 分	滞 納 繰 越 分
	円	円	円	円	円
中 央 県 税 事 務 所	11,779,375,311	-	11,779,375,311	11,779,019,075	-
千 葉 西 県 税 事 務 所	-	-	-	-	-
船 橋 県 税 事 務 所	-	-	-	-	-
松 戸 県 税 事 務 所	-	-	-	-	-
柏 県 税 事 務 所	-	-	-	-	-
佐 倉 県 税 事 務 所	-	-	-	-	-
香 取 県 税 事 務 所	-	-	-	-	-
旭 県 税 事 務 所	-	-	-	-	-
東 金 県 税 事 務 所	-	-	-	-	-
茂 原 県 税 事 務 所	-	-	-	-	-
館 山 県 税 事 務 所	-	-	-	-	-
木 更 津 県 税 事 務 所	-	-	-	-	-
市 原 県 税 事 務 所	-	-	-	-	-
自 動 車 税 事 務 所	-	-	-	-	-
合 計	11,779,375,311	-	11,779,375,311	11,779,019,075	-

額	不 納 欠 損 額	収 入 未 済 額			収 入 歩 合			構成率
計		現 年 課 税 分	滞 納 繰 越 分	計	現 年 分	繰 越 分	計	(収入額計)
円	円	円	円	円	%	%	%	%
2,193,615,629	36,279,976	83,503,125	205,750,593	289,253,718	96.14	32.46	87.08	13.24
1,905,004,965	60,773,474	68,940,600	82,972,438	151,913,038	96.43	23.60	89.96	11.50
3,715,206,955	29,877,051	187,788,125	262,534,804	450,322,929	95.02	24.33	88.55	22.42
1,696,617,274	16,108,369	128,330,170	126,359,861	254,690,031	92.76	26.66	86.24	10.24
1,804,617,424	19,651,873	85,505,400	126,722,150	212,227,550	95.40	18.47	88.61	10.89
2,018,034,526	27,445,618	70,673,720	172,166,272	242,839,992	96.51	24.80	88.19	12.18
170,332,083	2,153,725	6,143,300	25,350,920	31,494,220	96.37	20.68	83.50	1.03
483,165,780	2,443,634	14,646,500	55,308,471	69,954,971	96.96	21.54	86.97	2.92
391,316,057	12,811,000	19,270,200	84,487,131	103,757,331	95.14	12.90	77.05	2.36
474,680,511	23,743,974	21,997,500	73,497,015	95,494,515	95.35	19.74	79.92	2.86
212,631,817	1,166,200	2,689,500	20,653,387	23,342,887	98.72	16.78	89.66	1.28
995,327,697	19,665,814	91,463,900	48,146,951	139,610,851	91.28	35.68	86.21	6.01
508,121,072	2,300,407	15,584,000	28,485,560	44,069,560	96.93	35.17	91.64	3.07
-	-	-	-	-	-	-	-	-
16,568,671,790	254,421,115	796,536,040	1,312,435,553	2,108,971,593	95.26	25.12	87.52	100.00

額	不 納 欠 損 額	収 入 未 済 額			収 入 歩 合			構成率
計		現 年 課 税 分	滞 納 繰 越 分	計	現 年 分	繰 越 分	計	(収入額計)
円	円	円	円	円	%	%	%	%
11,779,019,075	-	356,236	-	356,236	100.00	-	100.00	100.00
-	-	-	-	-	-	-	-	-
-	-	-	-	-	-	-	-	-
-	-	-	-	-	-	-	-	-
-	-	-	-	-	-	-	-	-
-	-	-	-	-	-	-	-	-
-	-	-	-	-	-	-	-	-
-	-	-	-	-	-	-	-	-
-	-	-	-	-	-	-	-	-
-	-	-	-	-	-	-	-	-
-	-	-	-	-	-	-	-	-
-	-	-	-	-	-	-	-	-
-	-	-	-	-	-	-	-	-
11,779,019,075	-	356,236	-	356,236	100.00	-	100.00	100.00

○ ゴルフ場利用税

区 分	調 定 済 額			収 入 済	
	現 年 課 税 分	滞 納 繰 越 分	計	現 年 課 税 分	滞 納 繰 越 分
	円	円	円	円	円
中 央 県 税 事 務 所	222,050,400	-	222,050,400	222,050,400	-
千 葉 西 県 税 事 務 所	123,044,375	-	123,044,375	123,044,375	-
船 橋 県 税 事 務 所	-	-	-	-	-
松 戸 県 税 事 務 所	58,367,600	-	58,367,600	58,367,600	-
柏 県 税 事 務 所	360,896,250	-	360,896,250	360,896,250	-
佐 倉 県 税 事 務 所	758,045,100	-	758,045,100	758,045,100	-
香 取 県 税 事 務 所	422,729,800	-	422,729,800	422,729,800	-
旭 県 税 事 務 所	39,556,550	-	39,556,550	39,556,550	-
東 金 県 税 事 務 所	458,543,900	-	458,543,900	458,543,900	-
茂 原 県 税 事 務 所	759,984,875	-	759,984,875	759,984,875	-
館 山 県 税 事 務 所	107,912,975	-	107,912,975	107,912,975	-
木 更 津 県 税 事 務 所	627,197,450	-	627,197,450	627,197,450	-
市 原 県 税 事 務 所	1,052,582,175	-	1,052,582,175	1,052,582,175	-
自 動 車 税 事 務 所	-	-	-	-	-
合 計	4,990,911,450	-	4,990,911,450	4,990,911,450	-

P 自動車取得税（新法）

区 分	調 定 済 額			収 入 済	
	現 年 課 税 分	滞 納 繰 越 分	計	現 年 課 税 分	滞 納 繰 越 分
	円	円	円	円	円
自 動 車 税 事 務 所	8,365,530,300	912,500	8,366,442,800	8,364,397,100	162,700
合 計	8,365,530,300	912,500	8,366,442,800	8,364,397,100	162,700

Q 軽油引取税（新法）

区 分	調 定 済 額			収 入 済	
	現 年 課 税 分	滞 納 繰 越 分	計	現 年 課 税 分	滞 納 繰 越 分
	円	円	円	円	円
中 央 県 税 事 務 所	-	-	-	-	-
千 葉 西 県 税 事 務 所	16,645,002,176	-	16,645,002,176	16,640,093,399	-
船 橋 県 税 事 務 所	-	-	-	-	-
松 戸 県 税 事 務 所	16,725,758,271	91,435	16,725,849,706	16,701,273,152	91,435
柏 県 税 事 務 所	-	-	-	-	-
佐 倉 県 税 事 務 所	1,429,968,882	2,464,477	1,432,433,359	1,429,252,974	-
香 取 県 税 事 務 所	626,432,853	-	626,432,853	619,467,736	-
旭 県 税 事 務 所	-	-	-	-	-
東 金 県 税 事 務 所	-	-	-	-	-
茂 原 県 税 事 務 所	2,363,256,542	-	2,363,256,542	2,363,256,542	-
館 山 県 税 事 務 所	-	-	-	-	-
木 更 津 県 税 事 務 所	923,979,721	-	923,979,721	923,244,569	-
市 原 県 税 事 務 所	-	-	-	-	-
自 動 車 税 事 務 所	-	-	-	-	-
合 計	38,714,398,445	2,555,912	38,716,954,357	38,676,588,372	91,435

額	不 納 欠 損 額	収 入 未 済 額			収 入 歩 合			構成率
計		現 年 課 税 分	滞 納 繰 越 分	計	現 年 分	繰 越 分	計	(収入額計)
円	円	円	円	円	%	%	%	%
222,050,400	-	-	-	-	100.00	-	100.00	4.45
123,044,375	-	-	-	-	100.00	-	100.00	2.47
-	-	-	-	-	-	-	-	-
58,367,600	-	-	-	-	100.00	-	100.00	1.17
360,896,250	-	-	-	-	100.00	-	100.00	7.23
758,045,100	-	-	-	-	100.00	-	100.00	15.19
422,729,800	-	-	-	-	100.00	-	100.00	8.47
39,556,550	-	-	-	-	100.00	-	100.00	0.79
458,543,900	-	-	-	-	100.00	-	100.00	9.19
759,984,875	-	-	-	-	100.00	-	100.00	15.23
107,912,975	-	-	-	-	100.00	-	100.00	2.16
627,197,450	-	-	-	-	100.00	-	100.00	12.57
1,052,582,175	-	-	-	-	100.00	-	100.00	21.09
-	-	-	-	-	-	-	-	-
4,990,911,450	-	-	-	-	100.00		100.00	100.00

額	不 納 欠 損 額	収 入 未 済 額			収 入 歩 合			構成率
計		現 年 課 税 分	滞 納 繰 越 分	計	現 年 分	繰 越 分	計	(収入額計)
円	円	円	円	円	%	%	%	%
8,364,559,800	-	1,133,200	749,800	1,883,000	99.99	17.83	99.98	100.00
8,364,559,800	-	1,133,200	749,800	1,883,000	99.99	17.83	99.98	100.00

額	不 納 欠 損 額	収 入 未 済 額			収 入 歩 合			構成率
計		現 年 課 税 分	滞 納 繰 越 分	計	現 年 分	繰 越 分	計	(収入額計)
円	円	円	円	円	%	%	%	%
-	-	-	-	-	-	-	-	-
16,640,093,399	-	4,908,777	-	4,908,777	99.97	-	99.97	43.02
-	-	-	-	-	-	-	-	-
16,701,364,587	-	24,485,119	-	24,485,119	99.85	100.00	99.85	43.18
-	-	-	-	-	-	-	-	-
1,429,252,974	-	715,908	2,464,477	3,180,385	99.95	-	99.78	3.70
619,467,736	-	6,965,117	-	6,965,117	98.89	-	98.89	1.60
-	-	-	-	-	-	-	-	-
-	-	-	-	-	-	-	-	-
2,363,256,542	-	-	-	-	100.00	-	100.00	6.11
-	-	-	-	-	-	-	-	-
923,244,569	-	735,152	-	735,152	99.92	-	99.92	2.39
-	-	-	-	-	-	-	-	-
-	-	-	-	-	-	-	-	-
38,676,679,807	-	37,810,073	2,464,477	40,274,550	99.90	3.58	99.90	100.00

R 自動車税

区 分	調 定 済 額			収 入 済	
	現 年 課 税 分	滞 納 繰 越 分	計	現 年 課 税 分	滞 納 繰 越 分
	円	円	円	円	円
自動車税事務所	77,935,894,405	4,226,551,974	82,162,446,379	76,616,821,651	976,847,544
合 計	77,935,894,405	4,226,551,974	82,162,446,379	76,616,821,651	976,847,544

S 鉾 区 税

区 分	調 定 済 額			収 入 済	
	現 年 課 税 分	滞 納 繰 越 分	計	現 年 課 税 分	滞 納 繰 越 分
	円	円	円	円	円
中央 県 税 事 務 所	619,100	-	619,100	619,100	-
千葉 西 県 税 事 務 所	-	-	-	-	-
船 橋 県 税 事 務 所	536,100	-	536,100	536,100	-
松 戸 県 税 事 務 所	-	-	-	-	-
柏 県 税 事 務 所	26,600	-	26,600	26,600	-
佐 倉 県 税 事 務 所	35,800	-	35,800	35,800	-
香 取 県 税 事 務 所	70,400	97,600	168,000	70,400	97,600
旭 県 税 事 務 所	-	-	-	-	-
東 金 県 税 事 務 所	5,569,700	-	5,569,700	5,569,700	-
茂 原 県 税 事 務 所	35,595,500	-	35,595,500	35,595,500	-
館 山 県 税 事 務 所	-	-	-	-	-
木 更 津 県 税 事 務 所	88,200	-	88,200	88,200	-
市 原 県 税 事 務 所	-	-	-	-	-
自 動 車 税 事 務 所	-	-	-	-	-
合 計	42,541,400	97,600	42,639,000	42,541,400	97,600

T 固定資産税

区 分	調 定 済 額			収 入 済	
	現 年 課 税 分	滞 納 繰 越 分	計	現 年 課 税 分	滞 納 繰 越 分
	円	円	円	円	円
中央 県 税 事 務 所	-	-	-	-	-
千葉 西 県 税 事 務 所	-	-	-	-	-
船 橋 県 税 事 務 所	189,715,300	-	189,715,300	189,715,300	-
松 戸 県 税 事 務 所	-	-	-	-	-
柏 県 税 事 務 所	-	-	-	-	-
佐 倉 県 税 事 務 所	-	-	-	-	-
香 取 県 税 事 務 所	-	-	-	-	-
旭 県 税 事 務 所	-	-	-	-	-
東 金 県 税 事 務 所	-	-	-	-	-
茂 原 県 税 事 務 所	-	-	-	-	-
館 山 県 税 事 務 所	-	-	-	-	-
木 更 津 県 税 事 務 所	-	-	-	-	-
市 原 県 税 事 務 所	-	-	-	-	-
自 動 車 税 事 務 所	-	-	-	-	-
合 計	189,715,300	-	189,715,300	189,715,300	-

額	不 納 欠 損 額	収 入 未 済 額			収 入 歩 合			構成率
計		現 年 課 税 分	滞 納 繰 越 分	計	現 年 分	繰 越 分	計	(収入額計)
円	円	円	円	円	%	%	%	%
77,593,669,195	559,834,396	1,318,508,584	2,690,434,204	4,008,942,788	98.31	23.11	94.44	100.00
77,593,669,195	559,834,396	1,318,508,584	2,690,434,204	4,008,942,788	98.31	23.11	94.44	100.00

額	不 納 欠 損 額	収 入 未 済 額			収 入 歩 合			構成率
計		現 年 課 税 分	滞 納 繰 越 分	計	現 年 分	繰 越 分	計	(収入額計)
円	円	円	円	円	%	%	%	%
619,100	-	-	-	-	100.00	-	100.00	1.45
-	-	-	-	-	-	-	-	-
536,100	-	-	-	-	100.00	-	100.00	1.26
-	-	-	-	-	-	-	-	-
26,600	-	-	-	-	100.00	-	-	0.06
35,800	-	-	-	-	100.00	-	-	0.08
168,000	-	-	-	-	100.00	100.00	100.00	0.39
-	-	-	-	-	-	-	-	-
5,569,700	-	-	-	-	100.00	-	100.00	13.06
35,595,500	-	-	-	-	100.00	-	100.00	83.48
-	-	-	-	-	-	-	-	-
88,200	-	-	-	-	100.00	-	100.00	0.21
-	-	-	-	-	-	-	-	-
-	-	-	-	-	-	-	-	-
42,639,000	-	-	-	-	100.00	100.00	100.00	100.00

額	不 納 欠 損 額	収 入 未 済 額			収 入 歩 合			構成率
計		現 年 課 税 分	滞 納 繰 越 分	計	現 年 分	繰 越 分	計	(収入額計)
円	円	円	円	円	%	%	%	%
-	-	-	-	-	-	-	-	-
-	-	-	-	-	-	-	-	-
189,715,300	-	-	-	-	100.00	-	100.00	100.00
-	-	-	-	-	-	-	-	-
-	-	-	-	-	-	-	-	-
-	-	-	-	-	-	-	-	-
-	-	-	-	-	-	-	-	-
-	-	-	-	-	-	-	-	-
-	-	-	-	-	-	-	-	-
-	-	-	-	-	-	-	-	-
-	-	-	-	-	-	-	-	-
-	-	-	-	-	-	-	-	-
-	-	-	-	-	-	-	-	-
189,715,300	-	-	-	-	100.00	-	100.00	100.00

U 狩猟税

区 分	調 定 済 額			収 入 済	
	現 年 課 税 分	滞 納 繰 越 分	計	現 年 課 税 分	滞 納 繰 越 分
	円	円	円	円	円
中 央 県 税 事 務 所	15,227,200	-	15,227,200	15,227,200	-
千 葉 西 県 税 事 務 所	-	-	-	-	-
船 橋 県 税 事 務 所	4,046,900	-	4,046,900	4,046,900	-
松 戸 県 税 事 務 所	2,147,100	-	2,147,100	2,147,100	-
柏 県 税 事 務 所	-	-	-	-	-
佐 倉 県 税 事 務 所	8,260,200	-	8,260,200	8,260,200	-
香 取 県 税 事 務 所	4,368,500	-	4,368,500	4,368,500	-
旭 県 税 事 務 所	4,239,900	-	4,239,900	4,239,900	-
東 金 県 税 事 務 所	5,691,400	-	5,691,400	5,691,400	-
茂 原 県 税 事 務 所	5,641,400	-	5,641,400	5,641,400	-
館 山 県 税 事 務 所	3,870,400	-	3,870,400	3,870,400	-
木 更 津 県 税 事 務 所	4,287,100	-	4,287,100	4,287,100	-
市 原 県 税 事 務 所	-	-	-	-	-
自 動 車 税 事 務 所	-	-	-	-	-
合 計	57,780,100	-	57,780,100	57,780,100	-

V 自動車取得税（旧法）

区 分	調 定 済 額			収 入 済	
	現 年 課 税 分	滞 納 繰 越 分	計	現 年 課 税 分	滞 納 繰 越 分
	円	円	円	円	円
自 動 車 税 事 務 所	-	3,147,100	3,147,100	-	696,200
合 計	-	3,147,100	3,147,100	-	696,200

W 軽油引取税（旧法）

区 分	調 定 済 額			収 入 済	
	現 年 課 税 分	滞 納 繰 越 分	計	現 年 課 税 分	滞 納 繰 越 分
	円	円	円	円	円
中 央 県 税 事 務 所	-	-	-	-	-
千 葉 西 県 税 事 務 所	59,118,192	88,708,551	147,826,743	61,123	-
船 橋 県 税 事 務 所	-	-	-	-	-
松 戸 県 税 事 務 所	-	3,395,038	3,395,038	-	10,785
柏 県 税 事 務 所	-	-	-	-	-
佐 倉 県 税 事 務 所	-	179,052,631	179,052,631	-	1,022,000
香 取 県 税 事 務 所	5,241,862	32,373,519	37,615,381	20,000	9,856,692
旭 県 税 事 務 所	-	-	-	-	-
東 金 県 税 事 務 所	-	-	-	-	-
茂 原 県 税 事 務 所	20,318	17,365,426	17,385,744	20,318	500,000
館 山 県 税 事 務 所	-	-	-	-	-
木 更 津 県 税 事 務 所	89,238	126,502,332	126,591,570	89,238	110,000
市 原 県 税 事 務 所	-	-	-	-	-
自 動 車 税 事 務 所	-	-	-	-	-
合 計	64,469,610	447,397,497	511,867,107	190,679	11,499,477

額	不 納 欠 損 額	収 入 未 済 額			収 入 歩 合			構成率
計		現 年 課 税 分	滞 納 繰 越 分	計	現 年 分	繰 越 分	計	(収入額計)
円	円	円	円	円	%	%	%	%
15,227,200	-	-	-	-	100.00	-	100.00	26.35
-	-	-	-	-	-	-	-	-
4,046,900	-	-	-	-	100.00	-	100.00	7.00
2,147,100	-	-	-	-	100.00	-	100.00	3.72
-	-	-	-	-	-	-	-	-
8,260,200	-	-	-	-	100.00	-	100.00	14.30
4,368,500	-	-	-	-	100.00	-	100.00	7.56
4,239,900	-	-	-	-	100.00	-	100.00	7.34
5,691,400	-	-	-	-	100.00	-	100.00	9.85
5,641,400	-	-	-	-	100.00	-	100.00	9.76
3,870,400	-	-	-	-	100.00	-	100.00	6.70
4,287,100	-	-	-	-	100.00	-	100.00	7.42
-	-	-	-	-	-	-	-	-
-	-	-	-	-	-	-	-	-
57,780,100	-	-	-	-	100.00	-	100.00	100.00

額	不 納 欠 損 額	収 入 未 済 額			収 入 歩 合			構成率
計		現 年 課 税 分	滞 納 繰 越 分	計	現 年 分	繰 越 分	計	(収入額計)
円	円	円	円	円	%	%	%	%
696,200	381,500	-	2,069,400	2,069,400	-	22.12	22.12	100.00
696,200	381,500	-	2,069,400	2,069,400	-	22.12	22.12	100.00

額	不 納 欠 損 額	収 入 未 済 額			収 入 歩 合			構成率
計		現 年 課 税 分	滞 納 繰 越 分	計	現 年 分	繰 越 分	計	(収入額計)
円	円	円	円	円	%	%	%	%
-	-	-	-	-	-	-	-	-
61,123	3,733,900	59,057,069	84,974,651	144,031,720	0.10	-	0.04	0.52
-	-	-	-	-	-	-	-	-
10,785	-	-	3,384,253	3,384,253	-	0.32	0.32	0.09
-	-	-	-	-	-	-	-	-
1,022,000	149,467,931	-	28,562,700	28,562,700	-	0.57	0.57	8.74
9,876,692	120,310	5,221,862	22,396,517	27,618,379	0.38	30.45	26.26	84.49
-	-	-	-	-	-	-	-	-
-	-	-	-	-	-	-	-	-
520,318	4,159,679	-	12,705,747	12,705,747	100.00	2.88	2.99	4.45
-	-	-	-	-	-	-	-	-
199,238	-	-	126,392,332	126,392,332	100.00	0.09	0.16	1.70
-	-	-	-	-	-	-	-	-
-	-	-	-	-	-	-	-	-
11,690,156	157,481,820	64,278,931	278,416,200	342,695,131	0.30	2.57	2.28	100.00

<参考>

X 自動車取得税（新法・旧法計）

区 分	調 定 済 額			収 入 済	
	現 年 課 税 分	滞 納 繰 越 分	計	現 年 課 税 分	滞 納 繰 越 分
	円	円	円	円	円
自 動 車 税 事 務 所	8,365,530,300	4,059,600	8,369,589,900	8,364,397,100	858,900
合 計	8,365,530,300	4,059,600	8,369,589,900	8,364,397,100	858,900

Y 軽油引取税（新法・旧法計）

区 分	調 定 済 額			収 入 済	
	現 年 課 税 分	滞 納 繰 越 分	計	現 年 課 税 分	滞 納 繰 越 分
	円	円	円	円	円
中 央 県 税 事 務 所	-	-	-	-	-
千 葉 西 県 税 事 務 所	16,704,120,368	88,708,551	16,792,828,919	16,640,154,522	-
船 橋 県 税 事 務 所	-	-	-	-	-
松 戸 県 税 事 務 所	16,725,758,271	3,486,473	16,729,244,744	16,701,273,152	102,220
柏 県 税 事 務 所	-	-	-	-	-
佐 倉 県 税 事 務 所	1,429,968,882	181,517,108	1,611,485,990	1,429,252,974	1,022,000
香 取 県 税 事 務 所	631,674,715	32,373,519	664,048,234	619,487,736	9,856,692
旭 県 税 事 務 所	-	-	-	-	-
東 金 県 税 事 務 所	-	-	-	-	-
茂 原 県 税 事 務 所	2,363,276,860	17,365,426	2,380,642,286	2,363,276,860	500,000
館 山 県 税 事 務 所	-	-	-	-	-
木 更 津 県 税 事 務 所	924,068,959	126,502,332	1,050,571,291	923,333,807	110,000
市 原 県 税 事 務 所	-	-	-	-	-
自 動 車 税 事 務 所	-	-	-	-	-
合 計	38,778,868,055	449,953,409	39,228,821,464	38,676,779,051	11,590,912

額	不 納 欠 損 額	収 入 未 済 額			収 入 歩 合			構成率
計		現 年 課 税 分	滞 納 繰 越 分	計	現 年 分	繰 越 分	計	(収入額計)
円	円	円	円	円	%	%	%	%
8,365,256,000	381,500	1,133,200	2,819,200	3,952,400	99.99	-	99.95	100.00
8,365,256,000	381,500	1,133,200	2,819,200	3,952,400	99.99	-	99.95	100.00

額	不 納 欠 損 額	収 入 未 済 額			収 入 歩 合			構成率
計		現 年 課 税 分	滞 納 繰 越 分	計	現 年 分	繰 越 分	計	(収入額計)
円	円	円	円	円	%	%	%	%
-	-	-	-	-	-	-	-	-
16,640,154,522	3,733,900	63,965,846	84,974,651	148,940,497	99.62	-	99.09	43.01
-	-	-	-	-	-	-	-	-
16,701,375,372	-	24,485,119	3,384,253	27,869,372	99.85	2.93	-	43.17
-	-	-	-	-	-	-	-	-
1,430,274,974	149,467,931	715,908	31,027,177	31,743,085	99.95	0.56	88.76	3.70
629,344,428	120,310	12,186,979	22,396,517	34,583,496	98.07	30.45	94.77	1.63
-	-	-	-	-	-	-	-	-
-	-	-	-	-	-	-	-	-
2,363,776,860	4,159,679	-	12,705,747	12,705,747	100.00	2.88	99.29	6.11
-	-	-	-	-	-	-	-	-
923,443,807	-	735,152	126,392,332	127,127,484	99.92	0.09	87.90	2.39
-	-	-	-	-	-	-	-	-
-	-	-	-	-	-	-	-	-
38,688,369,963	157,481,820	102,089,004	280,880,677	382,969,681	99.74	2.58	98.62	100.00

4. 県税調定済額

区 分 税 目		平 成 1 8 年 度		平 成 1 9 年 度			平 成 2 0 年 度		
		調 定 済 額	構 成 比	調 定 済 額	構 成 比	18 年 度 に対する 比 率	調 定 済 額	構 成 比	18 年 度 に対する 比 率
		千円	%	千円	%	%	千円	%	%
県 民 税		187,373,838	26.91	310,967,723	38.00	165.96	315,084,225	39.64	168.16
個 人 の 県 民 税		147,590,822	21.20	268,407,440	32.80	181.86	277,217,261	34.87	187.83
・ 均等割及び所得割		136,428,969	19.60	256,691,283	31.36	188.15	273,295,047	34.38	200.32
・ 配 当 割		5,778,094	0.83	6,723,264	0.82	116.36	2,922,346	0.37	50.58
・ 株式等譲渡所得割		5,383,759	0.77	4,992,893	0.61	92.74	999,868	0.13	18.57
法 人 の 県 民 税		34,447,995	4.95	35,699,467	4.36	103.63	31,336,207	3.94	90.97
県 民 税 利 子 割		5,335,021	0.77	6,860,816	0.84	128.60	6,530,757	0.82	122.41
事 業 税		182,214,526	26.17	183,765,070	22.45	100.85	172,879,357	21.75	94.88
個 人 の 事 業 税		8,083,647	1.16	8,076,791	0.99	99.92	8,294,791	1.04	102.61
法 人 の 事 業 税		174,130,879	25.01	175,688,279	21.47	100.89	164,584,566	20.70	94.52
地 方 消 費 税		111,319,122	15.99	109,465,715	13.37	98.34	102,068,136	12.84	91.69
不 動 産 取 得 税		21,864,680	3.14	23,870,094	2.92	109.17	19,695,832	2.48	90.08
県 た ば こ 税		12,376,500	1.78	12,367,881	1.51	99.93	11,880,372	1.49	95.99
ゴルフ場利用税		5,301,670	0.76	5,238,941	0.64	98.82	5,232,915	0.66	98.70
自 動 車 取 得 税		-	-	-	-	-	-	-	-
軽 油 引 取 税		-	-	-	-	-	-	-	-
自 動 車 税		82,539,045	11.86	82,311,119	10.06	99.72	80,872,574	10.17	97.98
鉱 区 税		46,045	0.01	46,083	0.01	100.08	45,464	0.01	98.74
固 定 資 産 税		759,869	0.11	1,782,232	0.22	234.54	-	-	-
狩 猟 税		79,403	0.01	73,056	0.01	92.01	68,505	0.01	86.28
よ 旧 る 法 税 に	自動車取得税	22,393,222	3.22	20,194,700	2.47	90.18	17,152,954	2.16	76.60
	軽油引取税	42,686,914	6.13	42,682,154	5.22	99.99	38,463,826	4.84	90.11
滞 納 繰 越		27,245,228	3.91	25,672,118	3.14	94.23	31,481,891	3.96	115.55
計		696,200,062	100.00	818,436,886	100.00	117.56	794,926,051	100.00	114.18

<参考：新法・旧法計>

自 動 車 取 得 税	22,393,222	3.22	20,194,700	2.47	90.18	17,152,954	2.16	76.60
軽 油 引 取 税	42,686,914	6.13	42,682,154	5.22	99.99	38,463,826	4.84	90.11

の 構 成 率 ・ 伸 長 率

対 前 年 比	平 成 2 1 年 度				平 成 2 2 年 度			
	調 定 済 額	構 成 比	18 年 度 に 対 す る 比 率	対 前 年 比	調 定 済 額	構 成 比	18 年 度 に 対 す る 比 率	対 前 年 比
%	千円	%	%	%	千円	%	%	%
101.32	302,402,206	43.35	161.39	95.98	286,044,461	42.46	152.66	94.59
103.28	274,872,658	39.40	186.24	99.15	257,113,917	38.17	174.21	93.54
106.47	271,241,983	38.88	198.82	99.25	253,097,950	37.57	185.52	93.31
43.47	2,390,122	0.34	41.37	81.79	2,962,586	0.44	51.27	123.95
20.03	1,240,553	0.18	23.04	124.07	1,053,381	0.16	19.57	84.91
87.78	22,070,760	3.16	64.07	70.43	23,964,890	3.56	69.57	108.58
95.19	5,458,788	0.78	102.32	83.59	4,965,654	0.74	93.08	90.97
94.08	101,490,001	14.55	55.70	58.71	82,829,208	12.30	45.46	81.61
102.70	7,803,129	1.12	96.53	94.07	7,329,541	1.09	90.67	93.93
93.68	93,686,872	13.43	53.80	56.92	75,499,667	11.21	43.36	80.59
93.24	99,231,005	14.22	89.14	97.22	112,164,699	16.65	100.76	113.03
82.51	16,560,495	2.37	75.74	84.08	16,842,063	2.50	77.03	101.70
96.06	11,396,392	1.63	92.08	95.93	11,779,375	1.75	95.18	103.36
99.88	5,211,212	0.75	98.29	99.59	4,990,911	0.74	94.14	95.77
-	10,411,102	1.49	-	-	8,365,530	1.24	-	-
-	34,268,911	4.91	-	-	38,714,398	5.75	-	-
98.25	79,741,857	11.43	96.61	98.60	77,935,895	11.57	94.42	97.74
98.66	43,573	0.01	94.63	95.84	42,541	0.01	92.39	97.63
-	277,546	0.04	36.53		189,715	0.03	24.97	-
93.77	64,130	0.01	80.77	93.61	57,780	0.01	72.77	90.10
84.94	-	-	-	-	-	-	-	
90.12	3,349,662	0.48	7.85	8.71	64,470	0.01	0.15	1.92
122.63	33,170,692	4.75	121.75	105.36	33,629,240	4.99	123.43	101.38
97.13	697,618,784	100.00	100.20	87.76	673,650,286	100.00	96.76	96.56

84.94	10,411,102	1.49	46.49	60.70	8,365,530	1.24	37.36	80.35
90.12	37,618,573	5.39	88.13	97.80	38,778,868	5.76	90.84	103.08

5. 県 税 収 入 済 額 の

区 分 税 目		平 成 1 8 年 度		平 成 1 9 年 度			平 成 2 0 年 度		
		収 入 済 額	構 成 比	収 入 済 額	構 成 比	1 8 年 度 に対する 比 率	収 入 済 額	構 成 比	1 8 年 度 に対する 比 率
		千円	%	千円	%	%	千円	%	%
県 民 税		183,808,472	27.58	302,507,928	38.64	164.58	306,283,179	40.39	166.63
	個 人 の 県 民 税	144,156,396	21.63	260,441,493	33.26	180.67	268,518,061	35.41	186.27
	・ 均等割及び所得割	132,994,543	19.96	248,725,336	31.77	187.02	264,595,847	34.89	198.95
	・ 配 当 割	5,778,094	0.87	6,723,264	0.86	116.36	2,922,346	0.39	50.58
	・ 株式等譲渡所得割	5,383,759	0.81	4,992,893	0.64	92.74	999,868	0.13	18.57
	法 人 の 県 民 税	34,317,055	5.15	35,205,619	4.50	102.59	31,234,361	4.12	91.02
県 民 税 利 子 割		5,335,021	0.80	6,860,816	0.88	128.60	6,530,757	0.86	122.41
事 業 税		181,601,826	27.25	181,165,177	23.14	99.76	172,346,399	22.73	94.90
	個 人 の 事 業 税	7,875,296	1.18	7,892,902	1.01	100.22	8,015,802	1.06	101.78
	法 人 の 事 業 税	173,726,530	26.07	173,272,275	22.13	99.74	164,330,597	21.67	94.59
地 方 消 費 税		111,319,122	16.70	109,465,715	13.98	98.34	102,068,136	13.46	91.69
不 動 産 取 得 税		19,924,687	2.99	22,261,993	2.84	111.73	18,499,454	2.44	92.85
県 た ば こ 税		12,376,461	1.86	12,367,881	1.58	99.93	11,880,372	1.57	95.99
ゴルフ場利用税		5,301,670	0.80	5,238,941	0.67	98.82	5,232,915	0.69	98.70
自 動 車 取 得 税		-	-	-	-	-	-	-	-
軽 油 引 取 税		-	-	-	-	-	-	-	-
自 動 車 税		81,008,355	12.16	80,863,797	10.33	99.82	79,457,639	10.48	98.09
鉱 区 税		45,996	0.01	46,083	0.01	100.19	45,415	0.01	98.74
固 定 資 産 税		759,869	0.11	1,782,232	0.23	234.54	-	-	-
狩 猟 税		79,403	0.01	73,056	0.01	92.01	68,505	0.01	86.28
よ旧 る法 税に	自動車取得税	22,336,493	3.35	20,149,955	2.57	90.21	17,149,583	2.26	76.78
	軽油引取税	41,846,181	6.28	41,472,332	5.30	99.11	38,332,112	5.05	91.60
滞 納 繰 越		6,044,680	0.91	5,569,529	0.71	92.14	7,019,560	0.93	116.13
計		666,453,215	100.00	782,964,619	100.00	117.48	758,383,269	100.00	113.79

<参考：新法・旧法計>

自 動 車 取 得 税	22,336,493	3.35	20,149,955	2.57	90.21	17,149,583	2.26	76.78
軽 油 引 取 税	41,846,181	6.28	41,472,332	5.30	99.11	38,332,112	5.05	91.60

構成率・伸長率

対前年比	平成21年度				平成22年度			
	収入済額	構成比	18年度 に対する 比率	対前年比	収入済額	構成比	18年度 に対する 比率	対前年比
%	千円	%	%	%	千円	%	%	%
101.25	293,572,495	44.52	159.72	95.85	278,328,179	43.71	151.42	94.81
103.10	266,167,439	40.37	184.64	99.12	249,511,422	39.18	173.08	93.74
106.38	262,536,764	39.82	197.40	99.22	245,495,455	38.55	184.59	93.51
43.47	2,390,122	0.36	41.37	81.79	2,962,586	0.47	51.27	123.95
20.03	1,240,553	0.19	23.04	124.07	1,053,381	0.17	19.57	84.91
88.72	21,946,268	3.33	63.95	70.26	23,851,103	3.75	69.50	108.68
95.19	5,458,788	0.83	102.32	83.59	4,965,654	0.78	93.08	90.97
95.13	101,023,030	15.32	55.63	58.62	82,431,849	12.94	45.39	81.60
101.56	7,629,887	1.16	96.88	95.19	7,158,875	1.12	90.90	93.83
94.84	93,393,143	14.16	53.76	56.83	75,272,974	11.82	43.33	80.60
93.24	99,231,005	15.05	89.14	97.22	112,164,699	17.61	100.76	113.03
83.10	15,720,950	2.38	78.90	84.98	16,043,665	2.52	80.52	102.05
96.06	11,396,392	1.73	92.08	95.93	11,779,019	1.85	95.17	103.36
99.88	5,211,212	0.79	98.29	99.59	4,990,911	0.78	94.14	95.77
-	10,409,254	1.58	-	-	8,364,397	1.31	-	-
-	34,266,355	5.20	-	-	38,676,588	6.07	-	-
98.26	78,359,235	11.88	96.73	98.62	76,616,822	12.03	94.58	97.78
98.55	43,524	0.01	94.63	95.84	42,541	0.01	92.49	97.74
-	277,546	0.04	36.53		189,715	0.03	24.97	68.35
93.77	64,130	0.01	80.77	93.61	57,780	0.01	72.77	90.10
85.11	-	-	-	-	-	-	-	
92.43	3,345,589	0.51	7.99	8.73	191	0.00	0.00	0.01
126.04	6,446,312	0.98	106.64	91.83	7,116,203	1.12	117.73	110.39
96.86	659,367,029	100.00	98.94	86.94	636,802,559	100.00	95.55	96.58
85.11	10,409,254	1.58	46.60	60.70	8,364,397	1.31	37.45	80.36
92.43	37,611,944	5.70	89.88	98.12	38,676,779	6.07	92.43	102.83

6. 県 税 に 係

平成22年度

区分 事務所名	延滞金	不申告加算金		過少申告加算金	
	調定（収入）額	調定額	収入額	調定額	収入額
	円	円	円	円	円
中央県税事務所	140,846,760	2,594,414	871,220	9,973,736	2,936,764
千葉県税事務所	48,474,736	18,502,298	131,275	2,164,338	1,582,638
船橋県税事務所	217,425,828	15,017,582	11,930,986	5,793,444	3,146,807
松戸県税事務所	134,832,429	2,421,684	597,721	480,647	362,947
柏県税事務所	122,215,347	1,312,860	186,121	3,139,803	2,686,663
佐倉県税事務所	83,677,436	42,140,622	551,408	1,379,756	1,200,856
香取県税事務所	8,284,835	1,060,091	15,002	6,987,546	805,746
旭県税事務所	16,586,745	258,649	67,885	144,978	129,478
東金県税事務所	13,263,244	423,393	140,034	65,046	35,623
茂原県税事務所	21,583,378	4,660,295	61,295	74,337	64,837
館山県税事務所	6,645,282	11,029	3,100	6,714	1,214
木更津県税事務所	24,653,106	4,502,285	147,165	827,480	47,100
市原県税事務所	33,700,129	578,866	172,366	278,946	261,298
自動車税事務所	439,612,053	-	-	-	-
計	1,311,801,308	93,484,068	14,875,578	31,316,771	13,261,971

る 税 外 収 入 決 算 額

重 加 算 金		滞 納 処 分 費	計		構 成 率 (収 入 額)
調 定 額	収 入 額		調 定 額	収 入 額	
円	円	円	円	円	%
76,648,749	28,352,709	2,342,350	232,406,009	175,349,803	11.81
44,952,927	16,328,414	1,700	114,095,999	66,518,763	4.48
97,124,498	34,208,491	659,100	336,020,452	267,371,212	18.01
56,525,583	11,896,832	-	194,260,343	147,689,929	9.95
39,105,700	16,286,174	169,500	165,943,210	141,543,805	9.53
41,562,416	7,101,519	607,900	169,368,130	93,139,119	6.27
18,940,459	2,044,851	5,400	35,278,331	11,155,834	0.75
5,861,399	3,868,894	-	22,851,771	20,653,002	1.39
19,622,325	2,480,366	-	33,374,008	15,919,267	1.07
12,953,673	5,955,223	1,200	39,272,883	27,665,933	1.86
1,517,075	1,502,475	-	8,180,100	8,152,071	0.55
54,104,145	5,246,649	-	84,087,016	30,094,020	2.03
27,065,840	5,864,104	-	61,623,781	39,997,897	2.69
-	-	-	439,612,053	439,612,053	29.61
495,984,789	141,136,701	3,787,150	1,936,374,086	1,484,862,708	100.00

7. 歳入に占める県税の割合

年度	区分	歳 入 (一般会計)		県 税		C/A	D/B
		予算額 (最終)A	決算額 B	予算額(最終) C	決算額 D		
		千円	千円	千円	千円	%	%
6 1		902, 177, 713	904, 869, 947	359, 000, 000	363, 068, 358	39. 8	40. 1
6 2		1, 017, 236, 331	1, 016, 823, 114	425, 300, 000	428, 738, 014	41. 8	42. 2
6 3		1, 068, 693, 282	1, 074, 412, 323	501, 000, 000	503, 015, 367	46. 9	46. 8
元		1, 196, 948, 659	1, 198, 847, 201	540, 800, 000	543, 825, 806	45. 2	45. 4
2		1, 247, 818, 768	1, 267, 984, 482	593, 700, 000	595, 941, 689	47. 6	47. 0
3		1, 319, 041, 009	1, 340, 381, 178	625, 530, 000	625, 575, 302	47. 4	46. 7
4		1, 368, 550, 801	1, 383, 470, 219	587, 000, 000	587, 534, 278	42. 9	42. 5
5		1, 508, 821, 260	1, 484, 512, 355	563, 000, 000	565, 227, 862	37. 3	38. 1
6		1, 473, 732, 155	1, 510, 191, 752	551, 500, 000	553, 716, 782	37. 4	36. 7
7		1, 562, 526, 689	1, 558, 529, 210	554, 000, 000	554, 231, 285	35. 5	35. 6
8		1, 556, 236, 903	1, 574, 180, 325	573, 500, 000	573, 724, 867	36. 9	36. 4
9		1, 664, 406, 630	1, 613, 311, 252	615, 500, 000	615, 593, 194	37. 0	38. 2
1 0		1, 795, 987, 838	1, 723, 868, 976	630, 000, 000	630, 524, 934	35. 1	36. 6
1 1		1, 766, 605, 303	1, 704, 397, 608	622, 657, 000	623, 534, 254	35. 2	36. 6
1 2		1, 775, 437, 433	1, 720, 880, 670	677, 900, 000	679, 183, 309	38. 2	39. 5
1 3		1, 780, 993, 214	1, 768, 174, 692	684, 000, 000	684, 337, 453	38. 4	38. 7
1 4		1, 760, 383, 302	1, 697, 659, 979	628, 936, 119	617, 024, 075	35. 7	36. 3
1 5		1, 715, 374, 283	1, 664, 879, 405	615, 856, 000	614, 621, 549	35. 9	36. 9
1 6		1, 721, 240, 057	1, 719, 945, 540	647, 425, 000	647, 824, 455	37. 6	37. 7
1 7		1, 729, 930, 554	1, 730, 169, 814	706, 404, 000	706, 449, 179	40. 8	40. 8
1 8		1, 474, 556, 049	1, 432, 669, 508	666, 449, 000	666, 453, 215	45. 2	46. 5
1 9		1, 479, 411, 059	1, 441, 981, 265	781, 200, 000	782, 964, 619	52. 8	54. 3
2 0		1, 549, 557, 921	1, 504, 225, 507	760, 908, 000	758, 383, 269	49. 1	50. 4
2 1		1, 644, 801, 156	1, 587, 566, 447	658, 707, 000	659, 367, 029	40. 0	41. 5
2 2		1, 652, 827, 818	1, 592, 018, 912	637, 004, 000	636, 802, 559	38. 5	40. 0

第2 課 税 状 況

1. 県 民 税（法人）	3 5
2. 県 民 税（利子割）	3 6
3. 県 民 税（個人）	3 7
4. 事 業 税（法人）	3 8
5. 事 業 税（個人）	4 5
6. 地方消費税	5 0
7. 不動産取得税	5 0
8. 県たばこ税	5 4
9. ゴルフ場利用税	5 5
10. 自 動 車 税	5 6
11. 鉾 区 税	6 3
12. 自動車取得税	6 4
13. 軽油引取税	7 0
14. 狩猟税	7 2

1. 県 民 税 (法 人)

区 分			確 定 法 人 税 割 額						確定法人税割額に対応する前 年 度 分 の 中 間 申 告 額	
			事 業 年 度 数			税 額			事業年度数	税 額
			確定申告の あったもの	うち決定 したもの	確定申告の ないもの	確定申告の あったもの ①	うち決定 したもの	確定申告の ないもの ②		
普 通 法 人	分 割	本県本店	3,855	3	8	3,213,826	-	7,692	890	1,105,559
		うち連結分	64	-	6	185,616	-	3,016	36	69,620
	法 人	他県本店	14,304	3	61	9,611,096	-	76,600	5,048	3,381,021
		うち連結分	483	-	17	926,483	-	61,394	304	754,385
	法 人	県 内 法 人	92,462	228	33	4,089,467	135	1,443	7,514	1,089,157
		うち連結分	84	-	-	75,527	-	-	29	30,672
	人	計 A	110,621	234	102	16,914,389	135	85,735	13,452	5,575,737
		うち連結分	631	-	23	1,187,626	-	64,410	369	854,677
	特 別 法 人 B		1,087	2	-	434,250	1	-	2	145
		うち連結分	1	-	-	-	-	-	-	-
	公 益 法 人 等 C		1,540	4	-	72,714	10	-	1	7
		寮等のみを有する法人D	-	-	-	-	-	-	-	-
	人 格 な き 社 団 等 E		368	-	-	3,405	-	-	-	-
		清 算 法 人 F	768	-	103	1,356	-	-	15	-
	特 定 信 託 G		-	-	-	-	-	-	-	-
		法 人 課 税 信 託 H	-	-	-	-	-	-	-	-
	合計A+B+C+D+E+F+G+H		114,384	240	205	17,426,114	146	85,735	13,470	5,575,889
	うち連結分		632	-	23	1,187,626	-	64,410	369	854,677

区 分			確定申告が翌年度になる 中間申告額		確定申告期限が翌年度 となる見込納付額		既還付請求 利子割額が過大 である場合 の納付額	中間納付額 の歳出還付 額（前年度 に収入した もの）	現事業年度分 調 定 額 ① + ② - ③ + ④ + ⑤ + ⑥ + ⑦	過事業年度分 調 定 額 ⑧	法人税割調定額 ⑧ + ⑨
			事 業 年度数	税 額	事 業 年度数	税 額					
普 通 法 人	分 割	本県本店	767	1,299,541	-	-	20	60,970	3,476,490	50,815	3,527,305
		うち連結分	36	91,430	-	-	-	9,822	220,264	1,636	221,900
	法 人	他県本店	5,034	3,432,352	-	-	-	590,494	10,329,521	452,771	10,782,292
		うち連結分	311	460,193	-	-	-	418,602	1,112,287	200,026	1,312,313
	法 人	県 内 法 人	6,778	1,142,195	-	-	30	185,409	4,329,387	134,587	4,463,974
		うち連結分	39	40,796	-	-	-	3,027	88,678	80	88,758
	人	計 A	12,579	5,874,088	-	-	50	836,873	18,135,398	638,173	18,773,571
		うち連結分	386	592,419	-	-	-	431,451	1,421,229	201,742	1,622,971
	特 別 法 人 B		-	-	-	-	20	7	434,132	1,931	436,063
		うち連結分	-	-	-	-	-	-	-	-	-
	公 益 法 人 等 C		-	-	-	-	-	-	72,707	5,018	77,725
		寮等のみを有する法人D	-	-	-	-	-	-	-	-	-
	人 格 な き 社 団 等 E		-	-	-	-	-	-	3,405	397	3,802
		清 算 法 人 F	99	105	-	-	-	-	1,461	69	1,530
	特 定 信 託 G		-	-	-	-	-	-	-	-	-
		法 人 課 税 信 託 H	-	-	-	-	-	-	-	-	-
	合計A+B+C+D+E+F+G		12,678	5,874,193	-	-	70	836,880	18,647,103	645,588	19,292,691
	うち連結分		386	592,419	-	-	-	431,451	1,421,229	201,742	1,622,971

区 分			均 等 割							合 計 (調 定 額)	うち当該年 度に均等割 に充当した 利子割額	⑫の 件数	当該年 度に発 生した 歳出還 付額	⑬のう ち利子 割に係 る額	⑬の 件数
			資 本 金 等 の 額						調 定 額						
			総 数	50億円超	10億円超 50億円 以下	1億円超 10億円 以下	1000万円 超 1億円以下	左記以外							
									⑪	⑩+⑪	⑫		⑬	⑭	
			千円							千円	千円		千円	千円	
普 分	割	本県本店	3,739	42	58	243	1,070	2,326	197,877	3,725,182	-	-	-	-	-
		うち連結分	63	7	11	24	16	5	16,621	238,521	-	-	-	-	-
通 法	人	他県本店	14,041	1,146	1,017	2,400	5,167	4,311	2,133,467	12,915,759	-	-	-	-	-
		うち連結分	488	140	66	161	97	24	178,795	1,491,108	-	-	-	-	-
法	人	県内法人	90,080	26	58	431	8,475	81,090	2,171,949	6,635,923	-	-	-	-	-
		うち連結分	83	3	7	13	35	25	10,745	99,503	-	-	-	-	-
人		計 A	107,860	1,214	1,133	3,074	14,712	87,727	4,503,293	23,276,864	3,065	8,151	550,962	128,092	44,418
		うち連結分	634	150	84	198	148	54	206,161	1,829,132	6	7	26,641	704	61
特 別	法 人 B		1,053	24	22	77	220	710	66,380	502,443	-	-	-	-	-
		うち連結分	1	1	-	-	-	-	800	800	-	-	-	-	-
公 益 法 人 等 C	寮等のみを有する法人D		1,552	1	-	2	4	1,545	34,602	112,327	-	-	-	-	-
			686	18	19	50	232	367	51,167	51,167	-	-	-	-	-
人 格 な き 社 団 等 E	清算法人 F		358	-	-	-	-	358	7,888	11,690	-	-	-	-	-
			732	-	-	6	44	682	8,151	9,681	-	-	-	-	-
特 定 信 託 G	法人課税信託 H		-	-	-	-	-	-	-	-	-	-	-	-	-
			-	-	-	-	-	-	-	-	-	-	-	-	-
合計A+B+C+D+E+F+G			112,241	1,257	1,174	3,209	15,212	91,389	4,671,481	23,964,172	3,065	8,151	550,962	128,092	44,418
うち連結分			635	151	84	198	148	54	206,961	1,829,932	6	7	26,641	704	61

2. 県 民 税 (利 子 割)

(1) 利子割額種類別

区 分		税 額	課税支払額	非課税支払額	左のうち非居 住者・外国法 人に係る額	納入申告書数
		千円	千円	千円	千円	枚
	公 社 債 利 子	777,128	15,549,789	32,936,656	9,363	-
公	銀 行 預 金 利 子	2,099,465	42,316,792	2,164,396	5,627	-
社	銀行以外の金融機関の預貯金利子	403,282	8,120,864	3,127,062	84	-
債	勤 務 先 預 金 等 の 利 子	369,456	7,390,905	12,465	-	-
利	合 同 運 用 信 託 の 収 益 の 分 配	33,105	663,292	24,881	331	-
子	公 社 債 投 資 信 託 の 収 益 の 分 配	15,714	344,622	11,828	338	-
等	郵 便 貯 金 利 子	515,791	10,337,603	892,194	-	-
	公募公社債等運用投資信託の収益の分配	2	43	-	-	-
	国 外 公 社 債 等 の 利 子 等	695,462	13,934,063	1,175,828	4,709	-
	財形貯蓄契約に係る生命保険等の差益	18,062	361,285	104,426	62	-
の運私 収用募 益投公 の資社 分信債 配託債 等々等	私募公社債等運用投資信託の収益の分配	-	-	-	-	-
	社 債 的 受 益 証 券 の 収 益 の 分 配	-	-	-	-	-
	国外私募公社債等運用投資信託等の収益の分配	-	-	-	-	-
	懸 賞 金 付 預 貯 金 等 の 懸 賞 金 等	4,626	93,449	-	-	-
金	定 期 積 金 の 給 付 補 て ん 金	16,072	323,987	-	-	-
融	掛 金 の 給 付 補 て ん 金	-	1	-	-	-
類	抵 当 証 券 の 利 息	-	-	-	-	-
似	貴金属等の売戻し条件付売買契約の利益	-	-	-	-	-
商	外 貨 建 預 貯 金 等 の 為 替 差 益	184	3,670	-	-	-
品	一時払養老保険・一時払損害保険等の差益	16,298	333,687	-	-	-
そ の 他		1,007	20,336	16,499	3,644	-
合 計		4,965,654	99,794,388	40,466,235	24,158	20,717

(2) 特別徴収義務者等

区 分	特別徴収義務者数	営業所数
	人	件
銀行等	20	1,151
信用金庫等	20	188
農林中央金庫等	38	221
証券会社	30	36
保険会社等	24	31
社内預金実施企業	65	68
その他の金融機関等	247	256
合 計	444	1,951

3. 県 民 税 (個 人)

(1) 納税義務者数(均等割及び所得割)

区 分	納税義務者数
	人
均等割のみを納付するもの	190,820
所得割のみを納付するもの	27,105
均等割及び所得割を納付するもの	2,854,699
退職所得に係る所得割を納付するもの	25,235
計	3,097,859

注 過年度分課税対象者を含む。

(2) 配当割及び株式等譲渡所得割

種 類		税 額	課税支払額	還付分支払額	非課税支払額	納入申告書数
		千円	千円	千円	千円	枚
配 当 割	上場株式等の配当等	1,664,072	55,526,109	-	6,347,098	-
	公募証券投資信託の分配に係る配当等	228,451	7,618,717	-	15,085,263	-
	特定投資法人の投資口の配当等	-	-	-	-	-
	源泉徴収選択口座内配当等	1,070,063	35,679,005	21,906,092	84,743,050	6,870
合 計		2,962,586	98,823,831	21,906,092	106,175,411	6,870
株 式 等 譲 渡 所 得 割		1,053,381	58,996,659	23,785,140	-	502

4. 事 業

(1) 事 業 税 額 等

区 分				現 事 業 年							
				確 定 額						確定事業税額 年度分の中間	
				事業年度数		所 得 (収 入) 額	税 額		確定申告及び決定 のない中間申告		事 業 年度数
確定申告が あったもの	うち決定 したもの	確定申告が あったもの①	うち決定 したもの	事業税 年度数	額 ②						
所得課税分（外形対象法人分を除く）	普 通 法 人	分割法人	本県本店分		千円	千円	千円	千円			
			他県本店分	3,554	3	41,685,429	2,140,582	1	5	15,994	751
	法 人	県 内 法 人	小 計 A	10,489	3	120,339,550	6,283,458	-	32	32,955	2,960
			特別法人 B	90,643	229	176,524,484	8,069,393	407	31	1,993	6,638
	公 益 法 人 等	人 格 な き 社 団 等	清算法人 E	104,686	235	338,549,463	16,493,433	408	68	50,942	10,349
			特定信託 F	2,785	2	39,481,144	1,400,182	3	-	-	8
	法 人 課 税 信 託	計	法人課税信託 G	1,540	3	6,333,574	302,040	15	-	-	1
			A + B + C + D + E + F + G H	368	-	327,256	11,286	-	-	-	-
	収 入 金 額 課 税 分 I	課 税 標 準 の 特 例 に よ る 課 税 分 J	外形対象法人分 K	766	-	87,721	5,520	-	88	-	15
			地 方 法 人 特 別 税 L	-	-	-	-	-	-	-	-
	合 計 H + I + J + K			110,145	240	384,779,158	18,212,461	426	156	50,942	10,373
	合 計 H + I + J + K + L			99	-	1,222,027,193	8,554,186	-	1	17,190	80
				-	-	-	-	-	-	-	-
				4,176	-	-	41,821,364	-	48	275,823	3,017
			-	-	-	49,689,824	344	-	246,927	-	
			114,420	240	-	68,588,011	426	205	343,955	13,470	
			114,420	240	-	118,277,835	770	205	590,882	13,470	

(2) 事 業 税 額 等 （外形対象法人分）

区 分				現 事 業 年								
				確 定 額							確定事業税額 年度分の中間	
				事業年度数		所得金額、付 加価値額又は 資本等の金額	税 額		確定申告及び決定 のない中間申告			事 業 年度数
							確 定 申 告 が あ っ た も の	確 定 申 告 が あ っ た も の ①	確 定 申 告 が あ っ た も の ②	事 業 税 額		
所 得 割 分	普 通 法 人	分 割 法 人	本県本店分	244	-	134,948,570	3,910,750	-	5	2,054	187	
			他県本店分	3,670	-	476,046,499	13,777,900	-	33	126,110	2,639	
	県 内 法 人	260	-	59,368,859	1,711,038	-	5	1,389	191			
	小 計	4,174	-	670,363,928	19,399,688	-	43	129,553	3,017			
	清 算 法 人	2	-	-	-	-	5	-	-			
	計 A	4,176	-	670,363,928	19,399,688	-	48	129,553	3,017			
付 加 価 値 割 分	普 通 法 人	分 割 法 人	本県本店分	-	-	481,234,970	2,309,916	-	-	10,592	-	
			他県本店分	-	-	2,270,078,004	10,857,715	-	-	87,568	-	
	県 内 法 人	-	-	202,183,089	970,467	-	-	2,462	-			
	小 計	-	-	2,953,496,063	14,138,098	-	-	100,622	-			
	清 算 法 人	-	-	-	-	-	-	-	-			
	計 B	-	-	2,953,496,063	14,138,098	-	-	100,622	-			
資 本 割 分	普 通 法 人	分 割 法 人	本県本店分	-	-	1,221,107,521	2,442,203	-	-	4,192	-	
			他県本店分	-	-	2,634,243,929	5,249,238	-	-	40,816	-	
	県 内 法 人	-	-	296,070,124	592,137	-	-	640	-			
	計 C	-	-	4,151,421,574	8,283,578	-	-	45,648	-			
地 方 法 人 特 別 税 D				-	-	-	28,011,098	-	-	191,739	-	
合 計 A+B+C				4,176	-	-	41,821,364	-	48	275,823	3,017	
合 計 A+B+C+D				4,176	-	-	69,832,462	-	48	467,562	3,017	

税 (法 人)

度 分						過 事 業 年 度 分		合 計 (調 定 額) ⑦ + ⑧	当 該 年 度 に お い て 発 生 し た 歳 出 還 付 額
に 対 応 す る 前 申 告 額	確 定 申 告 が 翌 年 度 に な る 中 間 申 告 額		確 定 申 告 期 限 が 翌 年 度 と な る 見 込 納 付 額		中 間 納 付 額 の 歳 出 還 付 額 (前 年 度 に 収 入 し た も の)	調 定 額 ① + ② - ③ + ④ + ⑤ + ⑥	所 得 (収 入) 金 額	調 定 額 ⑧	
税 額 ③	事 業 年 度 数	税 額 ④	事 業 年 度 数	税 額 ⑤	⑥	⑦			⑨
千円		千円		千円	千円	千円	千円	千円	千円
545,430	628	619,697	-	-	98,664	2,329,507	1,613,496	126,024	2,455,531
1,740,074	2,885	1,930,555	-	-	241,282	6,748,176	4,047,385	286,716	7,034,892
2,358,754	5,970	2,456,335	-	-	447,031	8,615,998	8,485,281	618,555	9,234,553
4,644,258	9,483	5,006,587	-	-	786,977	17,693,681	14,146,162	1,031,295	18,724,976
630	6	-	-	-	31	1,399,583	237,258	14,984	1,414,567
30	-	-	-	-	-	302,010	392,260	35,423	337,433
-	-	-	-	-	-	11,286	37,087	1,986	13,272
-	94	231	-	-	-	5,751	5,877	311	6,062
-	-	-	-	-	-	-	-	-	-
-	-	-	-	-	-	-	-	-	-
4,644,918	9,583	5,006,818	-	-	787,008	19,412,311	14,818,644	1,083,999	20,496,310
4,180,129	77	4,067,757	-	-	1,522	8,460,526	6,066,632	26,870	8,487,396
-	-	-	-	-	-	-	-	-	-
15,064,932	3,018	16,961,547	-	-	1,043,470	45,037,272	-	1,478,486	46,515,758
18,852,981	-	18,173,779	-	-	3,232,015	52,489,564	-	961,019	53,450,583
23,889,979	12,678	26,036,122	-	-	1,832,000	72,910,109	-	2,589,355	75,499,464
42,742,960	12,678	44,209,901	-	-	5,064,015	125,399,673	-	3,550,374	128,950,047
									2,367,664

度 分						過 事 業 年 度 分		合 計 (調 定 額) ⑦ + ⑧	当 該 年 度 に お い て 発 生 し た 歳 出 還 付 額
に 対 応 す る 前 申 告 額	確 定 申 告 が 翌 年 度 に な る 中 間 申 告 額		確 定 申 告 期 限 が 翌 年 度 と な る 見 込 納 付 額		中 間 納 付 額 の 歳 出 還 付 額 (前 年 度 に 収 入 し た も の)	調 定 額 ① + ② - ③ + ④ + ⑤ + ⑥	所 得 金 額、 付 加 価 値 額 又 は 資 本 等 の 金 額	調 定 額 ⑧	
税 額 ③	事 業 年 度 数	税 額 ④	事 業 年 度 数	税 額 ⑤	⑥	⑦			⑨
千円		千円		千円	千円	千円	千円	千円	千円
1,986,079	183	1,748,430	-	-	22,163	3,697,318	1,061,206	35,151	3,732,469
6,896,130	2,633	5,218,187	-	-	929,516	13,155,583	21,466,317	849,047	14,004,630
421,380	197	357,426	-	-	25,782	1,674,255	337,330	23,534	1,697,789
9,303,589	3,013	7,324,043	-	-	977,461	18,527,156	22,864,853	907,732	19,434,888
-	5	-	-	-	-	-	-	-	-
9,303,589	3,018	7,324,043	-	-	977,461	18,527,156	22,864,853	907,732	19,434,888
631,788	-	1,011,192	-	-	1,870	2,701,782	9,780,658	46,840	2,748,622
2,653,157	-	4,542,383	-	-	53,812	12,888,321	73,955,033	349,362	13,237,683
191,547	-	318,542	-	-	5,390	1,105,314	2,305,429	10,966	1,116,280
3,476,492	-	5,872,117	-	-	61,072	16,695,417	86,041,120	407,168	17,102,585
-	-	45	-	-	-	45	-	-	45
3,476,492	-	5,872,162	-	-	61,072	16,695,462	86,041,120	407,168	17,102,630
709,923	-	1,080,963	-	-	272	2,817,707	19,076,665	37,876	2,855,583
1,442,111	-	2,456,733	-	-	2,943	6,307,619	67,011,284	123,217	6,430,836
132,817	-	227,646	-	-	1,722	689,328	1,456,020	2,493	691,821
2,284,851	-	3,765,342	-	-	4,937	9,814,654	87,543,969	163,586	9,978,240
11,664,006	-	10,822,872	-	-	2,580,343	29,942,046	-	762,071	30,704,117
15,064,932	3,018	16,961,547	-	-	1,043,470	45,037,272	-	1,478,486	46,515,758
26,728,938	3,018	27,784,419	-	-	3,623,813	74,979,318	-	2,240,557	77,219,875
									222,902

(3) 所得階層別

区 分			欠 損 法 人	年所得400万円以下		年所得400万円超 800万円以下		年所得 800万円超 1,000万円以下	
				事 業 年 度 数	事業年度数	所 得 金 額	事業年度数	所 得 金 額	事業年度数
事業年度年二回法人	分割法人	軽 減 税 率 A	-	-	-	-	-	-	-
		そ の 他 B	-	-	-	-	-	-	-
	県 内 法 人 C		1	4	904	-	-	1	4,329
	計 A+B+C D		1	4	904	-	-	1	4,329
	事業年度年一回法人	分割法人	軽 減 税 率 E	2,023	467	566,455	133	729,445	45
そ の 他 F			252	31	56,148	20	118,913	8	71,285
県 内 法 人 G		68,811	15,860	15,780,758	2,393	13,663,516	638	5,641,790	
計 E+F+G H		71,086	16,358	16,403,361	2,546	14,511,874	691	6,089,863	
合 計 D+H			71,087	16,362	16,404,265	2,546	14,511,874	692	6,094,192

(4) 分割法人の所得金額

区 分			本 県		本 店		分	
			法 人 数	事 業 年 度 数	所得(収入)金額 ①	税 額 ②		
収入金額課税分	電 気 供給業	発 電 用 固 定 資 産 割	-	-	千円 41,372,109	千円 419,759		
		総 固 定 資 産 割	1	1	14,738,907	149,540		
		事 業 所 数 割	-	-	-	-		
		事 業 所 者 数 割	-	-	-	-		
	ガ ス 供 給 業		-	-	-	-		
	生 命 保険業	事 業 所 数 割	-	-	-	-		
	事 業 所 者 数 割	-	-	-	-			
	損 害 保険業	事 業 所 数 割	-	-	-	-		
	事 業 所 者 数 割	-	-	-	-			
小 額 短 期 保険業	事 業 所 数 割	-	-	-	-			
事 業 所 者 数 割	-	-	-	-				
小 計		1	1	56,111,016	569,299			
課税標準の特例による課税分			-	-	-	-		
所得課税分（外形対象法人を除く）	倉 庫 業		3	3	144,808	5,722		
	鉄 道 事 業・軌 道 事 業		-	-	-	-		
	銀行業	事 業 所 数 割	-	-	-	-		
		事 業 所 者 数 割	-	-	-	-		
	証券業	事 業 所 数 割	-	-	2,323	73		
		事 業 所 者 数 割	5	5	1,546	49		
	製造業	資 本 金 1 億 円 以 上 の 法 人	22	23	2,591,926	175,163		
		資 本 金 1 億 円 未 満 の 法 人	516	522	5,955,203	337,652		
	建設業	事 業 所 数 割	-	-	1,584,579	94,860		
		事 業 所 者 数 割	389	395	2,241,073	148,487		
	運輸・通 信業	事 業 所 数 割	-	-	1,445,312	72,613		
		事 業 所 者 数 割	235	238	1,882,363	107,554		
	卸売・小売 業、飲食店	事 業 所 数 割	-	-	5,435,991	305,602		
		事 業 所 者 数 割	1,176	1,191	7,358,036	428,417		
	その他の金 融・保険業	事 業 所 数 割	-	-	332,698	17,290		
		事 業 所 者 数 割	26	26	461,690	24,096		
不動産業	事 業 所 数 割	-	-	476,315	23,162			
	事 業 所 者 数 割	143	143	939,197	50,376			
サービス 業	事 業 所 数 割	-	-	4,523,050	265,951			
	事 業 所 者 数 割	955	967	5,935,831	378,901			
上記以外 の事業	事 業 所 数 割	-	-	205,447	10,899			
	事 業 所 者 数 割	41	41	168,041	8,664			
小 計		3,511	3,554	41,685,429	2,455,531			
合 計		3,512	3,555	-	3,024,830			

注1 当該年度において調定した法人のうち2以上の都道府県に事務所又は事業所を有する普通法人（清算法人を除く。）である。

2 事業年度数欄は、1年、6ヶ月等の区分にかかわらず事業年度毎に1件として計上した。なお、欠損法人についても同様に計上した。

年所得1,000万円超 5,000万円以下		年所得5,000万円超 1億円以下		年所得 1億円超 10億円以下		年所得10億円超		合 計	
事業年度数	所 得 金 額	事業年度数	所 得 金 額	事業年度数	所 得 金 額	事業年度数	所 得 金 額	事業年度数	所 得 金 額
	千円		千円		千円		千円		千円
-	-	-	-	-	-	-	-	-	-
-	-	-	-	-	-	-	-	-	-
-	-	-	-	-	-	-	-	6	5,233
-	-	-	-	-	-	-	-	6	5,233
313	7,140,368	79	5,492,463	98	21,895,246	10	32,365,995	3,168	68,566,760
99	2,644,065	47	3,566,500	135	41,737,134	38	190,370,346	630	238,564,391
2,482	52,571,221	385	26,567,327	313	70,683,841	15	50,979,657	90,897	235,888,110
2,894	62,355,654	511	35,626,290	546	134,316,221	63	273,715,998	94,695	543,019,261
2,894	62,355,654	511	35,626,290	546	134,316,221	63	273,715,998	94,701	543,024,494

他 県		本 店		分		合 計	
法 人 数	事 業 年 度 数	所得(収入)金額 ③	税 額 ④	所得 (収入) 金額①+③	税 額 ②+④		
		千円	千円	千円	千円		
-	-	430,351,815	3,526,919	471,723,924	3,946,678		
3	3	289,056,020	1,444,678	303,794,927	1,594,218		
-	-	675,031	4,133	675,031	4,133		
20	20	24,081,335	161,392	24,081,335	161,392		
10	10	99,088,679	608,256	99,088,679	608,256		
-	-	93,879,872	703,465	93,879,872	703,465		
26	28	74,272,032	545,438	74,272,032	545,438		
-	-	46,571,827	436,650	46,571,827	436,650		
13	14	38,479,510	136,100	38,479,510	136,100		
-	-	-	-	-	-		
-	-	-	-	-	-		
72	75	1,096,456,121	7,567,031	1,152,567,137	8,136,330		
-	-	-	-	-	-		
18	18	162,608	8,210	307,416	13,932		
-	-	-	-	-	-		
-	-	-	-	-	-		
-	-	-	-	-	-		
-	-	124,546	-4,239	126,869	-4,166		
6	6	110,694	12,775	112,240	12,824		
105	107	6,037,599	360,868	8,629,525	536,031		
1,620	1,634	15,857,782	928,982	21,812,985	1,266,634		
-	-	5,424,703	293,723	7,009,282	388,583		
869	876	3,930,497	232,057	6,171,570	380,544		
-	-	5,714,583	315,865	7,159,895	388,478		
893	898	5,439,652	321,892	7,322,015	429,446		
-	-	23,151,474	1,334,076	28,587,465	1,639,678		
3,895	3,954	19,045,595	1,179,445	26,403,631	1,607,862		
-	-	669,898	34,080	1,002,596	51,370		
58	58	262,732	22,190	724,422	46,286		
-	-	3,068,852	179,971	3,545,167	203,133		
317	320	2,095,347	125,307	3,034,544	175,683		
-	-	15,255,879	848,112	19,778,929	1,114,063		
2,520	2,551	13,552,300	823,778	19,488,131	1,202,679		
-	-	193,068	6,710	398,515	17,609		
67	67	241,741	11,090	409,782	19,754		
10,368	10,489	120,339,550	7,034,892	162,024,979	9,490,423		
10,440	10,564	-	14,601,923	-	17,626,753		

(5) 分割法人の所得金額 (外形対象法人分)

区 分	本 県 本 店 分						他	
	法 人 数	事業年度数	所得金額 ①	付加価値額②	資本等の金額③	税 額 ④	法 人 数	事業年度数
			千円	千円	千円	千円		
倉 庫 業	2	2	125,521	437,138	1,426,628	4,989	27	27
鉄道事業・軌道事業	1	1	3,098,909	7,617,839	23,390,909	172,696	6	6
銀行業	事業所数割 従業者数割	- -	24,127,690	51,084,286	168,824,802	1,287,841	-	-
証券業	事業所数割 従業者数割	- -	-	-	-	-	-	-
製造業	90	91	15,235,745	94,029,285	368,620,990	1,893,748	918	924
建設業	事業所数割 従業者数割	- 11	1,274,467 1,778,243	4,684,711 6,974,801	3,522,809 5,094,176	76,394 108,045	- 387	- 393
運輸・通信業	事業所数割 従業者数割	- 10	4,371,670 5,270,985	16,291,119 19,347,530	69,198,434 78,802,101	384,885 453,280	- 244	- 248
卸売・小売業、飲食店	事業所数割 従業者数割	- 63	6,697,163 10,361,056	46,400,428 65,957,204	63,715,505 104,325,416	593,595 879,585	- 1,195	- 1,223
その他の金融・保険業	事業所数割 従業者数割	- 2	251,910 2,662,673	423,568 4,235,626	506,137 7,423,887	6,603 121,019	- 38	- 39
不動産業	事業所数割 従業者数割	- 7	2,965,806 7,156,516	5,909,211 11,553,096	2,131,289 6,275,220	135,097 320,478	- 107	- 108
サービス業	事業所数割 従業者数割	- 49	11,115,639 13,656,070	40,142,117 53,828,371	64,547,766 80,994,567	707,346 869,422	- 611	- 623
上記以外の事業	事業所数割 従業者数割	- 1	- -	- -	102,632 210,293	259 535	- 24	- 25
合 計	239	244	134,948,570	481,234,970	1,221,107,521	9,336,674	3,609	3,670

注1 当該年度において調定した法人のうち2以上の都道府県に事務所又は事業所を有する普通法人（清算法人を除く。）である。

2 事業年度数欄は、1年、6ヶ月等の区分にかかわらず事業年度毎に1件として計上した。なお、欠損法人についても同様に計上した。

(6) 資本金別法人数(普通法人)

区 分	分 割 法 人									県
	利 益 法 人			欠 損 法 人			小 計		利益法人	
	2の県に またが るもの	3以上の 県にまた がるもの	計 ①	2の県にまた がるもの	3以上の 県にまた がるもの	計 ②	① + ② ③	④		
300万円未満	49	6 (56)	55	53	63 (127)	116 (183)	171	1,917		
300万円以上 1,000万円未満	274	26 (432)	300	428	356 (899)	784 (1,331)	1,084	11,520		
1,000万円	358	86 (1,213)	444	373	311 (1,490)	684 (2,703)	1,128	5,523		
1,000万円超 5,000万円未満	254	99 (1,749)	353	171	193 (1,339)	364 (3,088)	717	2,524		
5,000万円以上 1億円未満	104	102 (1,369)	206	54	85 (947)	139 (2,316)	345	458		
1億円	24	10 (428)	34	9	24 (317)	33 (745)	67	55		
1億円超 10億円未満	33	66 (1,215)	99	30	49 (720)	79 (1,935)	178	114		
10億円	1	1 (37)	2	1	- (25)	1 (62)	3	1		
10億円超 50億円未満	3	9 (491)	12	9	9 (335)	18 (826)	30	17		
50億円	-	2 (13)	2	-	- (10)	- (23)	2	-		
50億円超 100億円未満	1	3 (154)	4	-	2 (100)	2 (254)	6	2		
100億円以上	3	7 (248)	10	3	6 (232)	9 (480)	19	2		
合 計	1,104	417 (7,405)	1,521	1,131	1,098 (6,541)	2,229 (13,946)	3,750	22,133		

注 () は、被分割法人を外書きした。

県 本 店 分				合 計			
所得金額 ⑤	付加価値額 ⑥	資本等の金額 ⑦	税 額 ⑧	所得金額①+⑤	付加価値額②+⑥	資本等の金額③+⑦	税 額 ④+⑧
千円	千円	千円	千円	千円	千円	千円	千円
2,898,684	9,526,304	5,558,994	114,431	3,024,205	9,963,442	6,985,622	119,420
21,409,071	85,863,044	80,770,083	1,137,859	24,507,980	93,480,883	104,160,992	1,310,555
14,836,035	82,856,845	137,254,867	1,165,815	38,963,725	133,941,131	306,079,669	2,453,656
6,331,765	48,559,950	65,352,991	613,188	31,130,272	100,878,590	237,346,951	1,934,045
3,600,166	16,565,694	38,593,246	371,301	3,600,166	16,565,694	38,593,246	371,301
2,310,560	10,236,883	21,049,212	513,316	2,310,560	10,236,883	21,049,212	513,316
151,846,499	657,592,399	1,222,429,580	11,421,985	167,082,244	751,621,684	1,591,050,570	13,315,733
21,664,096	96,944,963	80,858,676	1,379,735	22,938,563	101,629,674	84,381,485	1,456,129
16,187,950	74,869,181	50,413,337	1,034,479	17,966,193	81,843,982	55,507,513	1,142,524
27,447,866	98,051,930	81,967,883	1,566,588	31,819,536	114,343,049	151,166,317	1,951,473
17,684,160	88,397,216	75,634,797	1,169,102	22,955,145	107,744,746	154,436,898	1,622,382
62,195,582	324,016,696	252,822,831	4,148,593	68,892,745	370,417,124	316,538,336	4,742,188
52,196,782	276,375,283	187,628,168	3,547,793	62,557,838	342,332,487	291,953,584	4,427,378
1,665,407	6,967,394	25,065,218	135,441	1,917,317	7,390,962	25,571,355	142,044
1,598,010	6,731,928	21,083,513	154,466	4,260,683	10,967,554	28,507,400	275,485
12,726,663	37,224,502	52,806,461	717,812	15,692,469	43,133,713	54,937,750	852,909
7,317,815	21,758,319	19,236,499	402,409	14,474,331	33,311,415	25,511,719	722,887
29,234,818	177,297,585	117,037,433	2,192,752	40,350,457	217,439,702	181,585,199	2,900,098
21,224,505	141,707,824	80,743,328	1,751,703	34,880,575	195,536,195	161,737,895	2,621,125
186,292	1,889,319	4,811,881	27,705	186,292	1,889,319	4,914,513	27,964
1,483,773	6,644,745	13,124,931	106,676	1,483,773	6,644,745	13,335,224	107,211
476,046,499	2,270,078,004	2,634,243,929	33,673,149	610,995,069	2,751,312,974	3,855,351,450	43,009,823

内 法 人		合 計			そ の 他							
欠損法人	小 計	利益法人	欠損法人	計	不申告法人		休業中の法人		清算中の法人		所在不明法人	
⑤	④ + ⑤ ⑥	①+④	②+⑤	③+⑥								
5,344	7,261	1,972	5,460	7,432	(48)	1,559	(0)	367	(7)	131	(1)	46
43,794	55,314	11,820	44,578	56,398	(144)	5,378	(5)	2,677	(27)	1,332	(4)	418
14,462	19,985	5,967	15,146	21,113	(215)	1,670	(9)	652	(61)	510	(10)	136
3,864	6,388	2,877	4,228	7,105	(161)	503	(4)	123	(52)	200	(7)	41
543	1,001	664	682	1,346	(126)	70	(2)	18	(44)	36	(6)	8
82	137	89	115	204	(42)	8	(0)	－	(15)	4	()	－
99	213	213	178	391	(113)	26	(0)	3	(35)	18	()	2
1	2	3	2	5	(1)	－	(0)	－	(2)	－	(0)	－
7	24	29	25	54	(33)	2	(0)	－	(4)	1	(0)	－
－	－	2	－	2	(1)	－	(0)	－	(0)	－	(0)	－
5	7	6	7	13	(8)	1	(0)	－	(0)	－	(1)	－
3	5	12	12	24	(24)	2	(0)	－	(3)	－	(0)	－
68,204	90,337	23,654	70,433	94,087	(916)	9,219	(20)	3,840	(250)	2,232	(29)	651

(7) 収入金額課税法人

区 分	分 割 法 人				県 内 法 人				計			
	法 人 数	事 業 年 度 数	収入金額	所得金額	法 人 数	事 業 年 度 数	収入金額	所得金額	法 人 数	事 業 年 度 数	収入金額	所得金額
			千円	千円			千円	千円			千円	千円
電 気 供 給 業	1	1	56,117,304	-	13	13	19,292,126	133,071	14	14	75,409,430	133,071
ガ ス 供 給 業	-	-	-	-	8	8	50,119,631	3,813,068	8	8	50,119,631	3,813,068
生 命 保 険 事 業	-	-	-	-	-	-	-	-	-	-	-	-
損 害 保 険 事 業	-	-	-	-	-	-	-	-	-	-	-	-
少 額 短 期 保 険 業	-	-	-	-	2	2	48,299	-	2	2	48,299	-
計	1	1	56,117,304	-	23	23	69,460,056	3,946,139	24	24	125,577,360	3,946,139

注1 当該年度において調定したもののうち現事業年度分について作成したものであり、分割法人においては、当該法人の主たる事務所又は事業所所在地が他の都道府県にあるものは除いた。

2 収入金額欄には法人の事業税の課税標準となった収入金額を、所得金額欄には法人税の課税標準となった所得金額を記載した。

5. 事 業 税 （ 個 人 ）

（１）業種別所得金額等

区 分	種 別	課 税 人 員			所 得 金 額			事 業 主 控 除	差 引 課 税 所 得 金 額	左 の 課税額
		課 税 者	失格者	計	課 税 者	失格者	計			
		人	人	人	千円	千円	千円	千円	千円	千円
第	物 品 販 売 業	2,266	205	2,471	12,246,656	784,207	13,030,863	7,073,126	5,957,737	297,657
	保 険 業	-	-	-	-	-	-	-	-	-
	金 銭 貸 付 業	20	1	21	175,838	4,800	180,638	59,692	120,946	6,047
	物 品 貸 付 業	54	7	61	272,645	25,710	298,355	176,900	121,455	6,071
	不 動 産 貸 付 業	13,789	130	13,919	125,046,148	551,312	125,597,460	39,918,136	85,679,324	4,280,848
	製 造 業	766	72	838	3,716,617	251,225	3,967,842	2,417,395	1,550,447	77,471
	電 気 供 給 業	4	-	4	25,878	-	25,878	11,600	14,278	714
	土 石 採 取 業	2	-	2	11,903	-	11,903	5,800	6,103	305
	電 気 通 信 事 業	1	-	1	3,707	-	3,707	2,900	807	40
	運 送 業	1,062	135	1,197	4,517,451	497,283	5,014,734	3,455,838	1,558,896	77,914
一	運 送 取 扱 業	4	2	6	17,451	7,259	24,710	17,400	7,310	365
	船 舶 て い け い 場 業	-	-	-	-	-	-	-	-	-
	倉 庫 業	6	-	6	38,807	-	38,807	17,400	21,407	1,070
	駐 車 場 業	878	16	894	6,646,092	71,557	6,717,649	2,574,722	4,142,927	206,771
	請 負 業	6,897	1,092	7,989	32,199,761	4,199,902	36,399,663	23,019,761	13,379,902	668,664
	印 刷 業	34	2	36	161,087	7,168	168,255	100,293	67,962	3,398
	出 版 業	7	-	7	33,598	-	33,598	20,300	13,298	665
	写 真 業	51	3	54	244,325	10,204	254,529	154,425	100,104	4,947
	席 貸 業	5	1	6	22,096	2,935	25,031	17,400	7,631	343
	旅 館 業	58	2	60	307,238	6,190	313,428	167,960	145,468	7,272
種	料 理 店 業	43	6	49	217,678	19,880	237,558	139,443	98,115	4,886
	飲 食 店 業	935	109	1,044	4,343,468	401,880	4,745,348	2,982,661	1,762,687	88,034
	周 旋 業	52	4	56	344,616	13,279	357,895	158,534	199,361	9,967
	代 理 業	244	14	258	1,258,408	55,760	1,314,168	739,262	574,906	28,739
	仲 立 業	50	1	51	312,002	4,000	316,002	147,175	168,827	8,414
	問 屋 業	33	6	39	150,707	23,050	173,757	108,509	65,248	3,262
	両 替 業	1	-	1	3,814	-	3,814	2,900	914	46
	公 衆 浴 場 業	-	-	-	-	-	-	-	-	-
	演 劇 興 行 業	-	-	-	-	-	-	-	-	-
	遊 技 場 業	35	1	36	222,525	3,371	225,896	104,400	121,496	6,074
	遊 覧 所 業	2	-	2	17,737	-	17,737	5,800	11,937	597
	商 品 取 引 業	-	-	-	-	-	-	-	-	-
	不 動 産 売 買 業	30	-	30	210,709	-	210,709	87,000	123,709	6,185
	広 告 業	30	3	33	150,071	13,341	163,412	95,700	67,712	3,385
	興 信 所 業	4	1	5	14,482	3,441	17,923	14,500	3,423	171
	案 内 業	17	-	17	106,131	-	106,131	49,300	56,831	2,841
	冠 婚 葬 祭 業	18	1	19	105,644	5,600	111,244	55,100	56,144	2,807
	小 計	27,398	1,814	29,212	193,145,290	6,963,354	200,108,644	83,901,332	116,207,312	5,805,970

区分	種別	課税人員			所得金額			事業主 控除	差引課税 所得金額	左の 課税額
		課税者	失格者	計	課税者	失格者	計			
		人	人	人	千円	千円	千円	千円	千円	千円
第二種	畜産業	10	-	10	62,632	-	62,632	29,000	33,632	1,345
	水産業	3	-	3	388,785	-	388,785	8,700	380,085	15,676
	薪炭製造業	-	-	-	-	-	-	-	-	-
	小計	13	-	13	451,417	-	451,417	37,700	413,717	17,021
第三種	医療業	636	-	636	5,639,113	-	5,639,113	1,816,372	3,822,741	187,500
	歯科医療業	534	5	539	3,511,788	29,520	3,541,308	1,558,509	1,982,799	98,884
	薬剤師業	5	-	5	25,630	-	25,630	13,534	12,096	605
	あん摩等の事業	139	15	154	731,953	57,606	789,559	435,727	353,832	11,607
	獣医療業	136	6	142	1,025,423	27,213	1,052,636	409,142	643,494	32,171
	装蹄師業	12	1	13	65,546	4,400	69,946	37,700	32,246	967
	弁護士業	318	4	322	4,403,643	12,556	4,416,199	931,384	3,484,815	173,792
	司法書士業	278	10	288	3,273,385	50,490	3,323,875	830,127	2,493,748	124,680
	行政書士業	78	6	84	450,970	20,967	471,937	241,184	230,753	11,536
	公証人業	16	-	16	228,368	-	228,368	44,950	183,418	9,170
	弁理士業	43	2	45	421,342	8,349	429,691	129,775	299,916	14,258
	税理士業	946	27	973	8,904,652	170,218	9,074,870	2,807,446	6,267,424	312,458
	公認会計士業	119	1	120	1,325,218	11,512	1,336,730	346,309	990,421	48,234
	計理士業	-	-	-	-	-	-	-	-	-
	社会保険労務士業	141	8	149	856,104	29,272	885,376	432,100	453,276	22,660
	コンサルタント業	536	17	553	3,000,885	71,616	3,072,501	1,581,710	1,490,791	74,525
	設計監督者業	373	35	408	1,857,561	144,230	2,001,791	1,177,643	824,148	41,029
	不動産鑑定業	37	3	40	266,727	11,624	278,351	115,517	162,834	8,141
	デザイン業	149	14	163	746,564	56,990	803,554	469,559	333,995	16,696
	諸芸師匠業	298	27	325	1,489,984	97,714	1,587,698	936,218	651,480	31,832
	理容業	247	84	331	1,000,121	304,996	1,305,117	957,484	347,633	17,373
	美容業	481	90	571	2,084,009	341,043	2,425,052	1,641,888	783,164	39,142
	クリーニング業	61	8	69	250,841	27,466	278,307	200,100	78,207	3,908
	公衆浴場業	13	-	13	54,856	-	54,856	37,700	17,156	858
	歯科衛生士業	1	-	1	2,972	-	2,972	2,900	72	4
	歯科技工士業	186	42	228	835,534	160,016	995,550	659,025	336,525	16,821
	測量士業	40	3	43	197,683	12,871	210,554	123,975	86,579	4,328
	土地家屋調査士業	99	14	113	582,080	66,713	648,793	325,042	323,751	16,184
	海事代理士業	2	-	2	7,107	-	7,107	5,800	1,307	65
	印刷製版業	4	-	4	16,689	-	16,689	11,600	5,089	254
	小計	5,928	422	6,350	43,256,748	1,717,382	44,974,130	18,280,420	26,693,710	1,319,682
	合計	33,339	2,236	35,575	236,853,455	8,680,736	245,534,191	102,219,452	143,314,739	7,142,673

(2) 分割個人の所得金額

区 分	本 県 本 店 分				他 県 本 店 分	
	課税人員	課 税 所 得 金 額	金 計		課税人員	分割を受けた課税所得金額
	人	千円	千円	千円	人	千円
第 一 種 事 業	27	45,117	71,900	117,017	14	62,635
第 二 種 事 業	-	-	-	-	-	-
第 三 種 事 業	23	109,868	163,260	273,128	15	69,250
計	50	154,985	235,160	390,145	29	131,885

注1 平成21年中における事業の所得に対して当該年度において課税したものである。

2 課税所得金額とは、事業主控除後の所得金額である。

(3) 事業専従者

区 分		青 色 申 告				白 色 申 告			
		納税者数	左のうち専従者控除を受けた納税者数	専従者数	給 与 額	納税者数	左のうち専従者控除を受けた納税者数	専従者数	控 除 額
		①	②	③	④	⑤	⑥	⑦	⑧
		人	人	人	千円	人	人	人	千円
第 一 種 事 業		24,442	8,271	9,883	18,994,903	4,770	650	716	576,013
第 二 種 事 業		12	7	11	62,120	1	1	1	860
第三種事業	あん摩業等以外	5,711	3,017	3,355	11,120,786	472	89	92	76,600
	あ ん 摩 業	151	84	94	241,725	16	2	2	1,000
	小 計	5,862	3,101	3,449	11,362,511	488	91	94	77,600
合 計		30,316	11,379	13,343	30,419,534	5,259	742	811	654,473

区 分		計			
		納税者数	左のうち専従者控除を受けた納税者数	専従者数	給 与 額 (控 除)
		①+⑤	②+⑥	③+⑦	④+⑧
		人	人	人	千円
第 一 種 事 業		29,212	8,921	10,599	19,570,916
第 二 種 事 業		13	8	12	62,980
第三種事業	あん摩業等以外	6,183	3,106	3,447	11,197,386
	あ ん 摩 業 等	167	86	96	242,725
	小 計	6,350	3,192	3,543	11,440,111
合 計		35,575	12,121	14,154	31,074,007

(4) 所得階層別

区分			300 万 円 以 下		300万円超 310万円以下		310万円超 320万円以下		320万円超 330万円以下		330万円超 340万円以下	
			人員	所得金額	人員	所得金額	人員	所得金額	人員	所得金額	人員	所得金額
第1種	所得税課税者		908	2,684,417	1,039	3,168,355	1,030	3,236,104	907	2,945,461	790	2,638,835
	所得税失格者		147	421,522	160	480,600	140	437,233	108	351,116	109	361,700
	計		1,055	3,105,939	1,199	3,648,955	1,170	3,673,337	1,015	3,296,577	899	3,000,535
第2種	所得税課税者		-	-	1	3,095	-	-	-	-	-	-
	所得税失格者		-	-	-	-	-	-	-	-	-	-
	計		-	-	1	3,095	-	-	-	-	-	-
第3種	以外 の摩 業 等	所得税課税者	178	523,087	216	657,498	172	541,887	200	645,512	175	586,520
		所得税失格者	34	99,826	32	97,509	37	115,146	26	84,392	23	76,123
		計	212	622,913	248	755,007	209	657,033	226	729,904	198	662,643
	あん 摩 業 等	所得税課税者	6	17,692	11	33,393	12	37,201	4	13,023	5	16,726
		所得税失格者	2	5,847	-	-	-	-	3	9,719	2	6,660
		計	8	23,539	11	33,393	12	37,201	7	22,742	7	23,386
	小計		220	646,452	259	788,400	221	694,234	233	752,646	205	686,029
合計		所得税課税者	1,092	3,225,196	1,267	3,862,341	1,214	3,815,192	1,111	3,603,996	970	3,242,081
		所得税失格者	183	527,195	192	578,109	177	552,379	137	445,227	134	444,483
		計	1,275	3,752,391	1,459	4,440,450	1,391	4,367,571	1,248	4,049,223	1,104	3,686,564

区分		500万円超 600万円以下		600万円超 700万円以下		700万円超 1000万円以下		1000万 円 超		合 計		
		人員	所得金額	人員	所得金額	人員	所得金額	人員	所得金額	人員	所得金額	
第1種	所得税課税者	3,428	18,534,764	2,214	14,186,204	3,397	27,758,139	4,104	78,881,938	27,398	193,145,290	
	所得税失格者	143	716,214	35	211,141	13	94,385	17	174,752	1,814	6,963,354	
	計	3,571	19,250,978	2,249	14,397,345	3,410	27,852,524	4,121	79,056,690	29,212	200,108,644	
第2種	所得税課税者	-	-	-	-	2	15,136	5	411,532	13	451,417	
	所得税失格者	-	-	-	-	-	-	-	-	-	-	
	計	-	-	-	-	2	15,136	5	411,532	13	451,417	
第3種	以外 の摩 業 の等	所得税課税者	698	3,801,415	469	2,991,805	810	6,619,586	991	18,452,728	5,777	42,459,249
		所得税失格者	28	149,993	9	56,856	9	70,296	6	90,887	406	1,655,376
		計	726	3,951,408	478	3,048,661	819	6,689,882	997	18,543,615	6,183	44,114,625
	あん 摩 業 等	所得税課税者	20	107,058	13	83,942	10	70,310	9	177,987	151	797,499
		所得税失格者	1	5,291	1	6,860	-	-	-	-	16	62,006
		計	21	112,349	14	90,802	10	70,310	9	177,987	167	859,505
	小 計		747	4,063,757	492	3,139,463	829	6,760,192	1,006	18,721,602	6,350	44,974,130
合計	所得税課税者	4,146	22,443,237	2,696	17,261,951	4,219	34,463,171	5,109	97,924,185	33,339	236,853,455	
	所得税失格者	172	871,498	45	274,857	22	164,681	23	265,639	2,236	8,680,736	
	計	4,318	23,314,735	2,741	17,536,808	4,241	34,627,852	5,132	98,189,824	35,575	245,534,191	

(単位:人、千円)

340万円超 350万円以下		350万円超 360万円以下		360万円超 370万円以下		370万円超 380万円以下		380万円超 390万円以下		390万円超 400万円以下		400万円超 500万円以下	
人員	所得金額	人員	所得金額	人員	所得金額	人員	所得金額	人員	所得金額	人員	所得金額	人員	所得金額
802	2,754,376	767	2,718,178	755	2,740,918	757	2,827,208	672	2,573,783	663	2,606,692	5,165	22,889,918
97	333,065	104	365,630	82	298,329	81	300,642	75	288,689	68	267,568	435	1,860,768
899	3,087,441	871	3,083,808	837	3,039,247	838	3,127,850	747	2,862,472	731	2,874,260	5,600	24,750,686
-	-	1	3,559	-	-	-	-	-	-	1	3,975	3	14,120
-	-	-	-	-	-	-	-	-	-	-	-	-	-
-	-	1	3,559	-	-	-	-	-	-	1	3,975	3	14,120
160	552,259	152	537,419	128	467,030	132	494,019	131	502,718	142	555,131	1,023	4,530,635
17	58,651	16	56,736	31	112,021	12	44,959	17	65,334	17	67,319	92	409,328
177	610,910	168	594,155	159	579,051	144	538,978	148	568,052	159	622,450	1,115	4,939,963
6	20,737	5	17,710	9	32,791	4	14,948	3	11,477	6	23,634	28	118,870
1	3,469	2	7,143	1	3,606	-	-	-	-	-	-	3	13,411
7	24,206	7	24,853	10	36,397	4	14,948	3	11,477	6	23,634	31	132,281
184	635,116	175	619,008	169	615,448	148	553,926	151	579,529	165	646,084	1,146	5,072,244
968	3,327,372	925	3,276,866	892	3,240,739	893	3,336,175	806	3,087,978	812	3,189,432	6,219	27,553,543
115	395,185	122	429,509	114	413,956	93	345,601	92	354,023	85	334,887	530	2,283,507
1,083	3,722,557	1,047	3,706,375	1,006	3,654,695	986	3,681,776	898	3,442,001	897	3,524,319	6,749	29,837,050

注1 当該年度において課税したものについて作成した。

2 1人で2以上の業種を兼業するものについては、主たる業種を記載した。

3 所得階層区分の所得金額とは、事業主控除前の年所得金額をいうものである。なお、中途開業者についてはその所得を年所得に換算した額の所得区分欄に人員及び実額を記載した。従って、たとえば営業期間2ヶ月で所得480千円の者は「300万円以下のもの」の欄に記載した。

4 第3種事業中、あん摩業等とは、あん摩、はり、きゅう業等、標準税率3%の適用を受ける業種を記載した。

5 2以上の都道府県に分割する個人については、県内に主たる事業所等の所在するものについて記載した。

6 地 方 消 費 税

(1) 調定額

区 分	前年度2, 3月 調 定 額	調 定 額 合 計	
			うち当年度 2, 3月調定額
	千円	千円	千円
譲 渡 割	5,004,038	47,712,021	5,884,575
貨 物 割	16,775,768	140,025,456	19,918,609
合 計	21,779,806	187,737,477	25,803,184

(2) 清算金収入額及び支出額

区 分	I 期収入・支出額等	II 期収入・支出額等	III 期収入・支出額等	IV 期収入・支出額等	収入・支出額等合計
	千円	千円	千円	千円	千円
清 算 対 象 額	35,911,908	53,887,449	42,944,389	50,096,891	182,840,637
清算金収入額 (a)	840,412	7,337,928	-	1,454,353	9,632,693
清算金支出額 (b)	17,278,170	19,248,906	23,896,260	23,861,879	84,285,215
差 引 (a)-(b)	△ 16,437,758	△ 11,910,978	△ 23,896,260	△ 22,407,526	△ 74,652,522
地方消費税交付金額	9,737,062	20,988,223	9,524,056	13,844,672	54,094,013

7. 不 動 産

(1) 家 屋

区 分			価格の全額が法第 7 3 条の 1 5 の 2 に 規定する免税点に満たないもの			法第73条の14第1項（法附則第11条第33 項による読替えを含む。）から第3項ま で及び第5項に該当するものでその価格 の全額がこれらの規定に規定する金額 以下のもの			
			①			②			
			件 数	面 積	価 格	件 数	面 積	価 格	
			件	m ²	千円	件	m ²	千円	
木 造	建 築 分	専用住宅	54	431	8,786	7,102	766,800	54,504,868	
		併用住宅	住宅部分	-	-	-	-	-	-
			非住宅部分	-	-	-	-	-	-
		小 計	-	-	-	-	-	-	
		そ の 他	22	203	2,598	-	-	-	
		小 計	76	634	11,384	7,102	766,800	54,504,868	
	承 継 分	専用住宅	55	2,928	3,699	3,185	340,795	12,228,017	
		併用住宅	住宅部分	-	270	286	-	-	-
			非住宅部分	-	175	71	-	-	-
		小 計	4	445	357	-	-	-	
そ の 他		18	1,147	681	-	-	-		
小 計		77	4,520	4,737	3,185	340,795	12,228,017		
計 A			153	5,154	16,121	10,287	1,107,595	66,732,885	
非 木 造	建 築 分	専用住宅	16	90	2,794	4,999	404,919	41,267,644	
		併用住宅	住宅部分	-	-	-	-	-	-
			非住宅部分	-	-	-	-	-	-
		小 計	-	-	-	-	-	-	
		そ の 他	30	74	2,621	-	-	-	
		小 計	46	164	5,415	4,999	404,919	41,267,644	
	承 継 分	専用住宅	4	4	296	3,515	302,290	25,129,532	
		併用住宅	住宅部分	-	-	-	-	-	-
			非住宅部分	-	-	-	-	-	-
		小 計	-	-	-	-	-	-	
造	そ の 他	17	343	1,300	-	-	-		
	小 計	21	347	1,596	3,515	302,290	25,129,532		
	計 B			67	511	7,011	8,514	707,209	66,397,176
合 計 A + B			220	5,665	23,132	18,801	1,814,804	133,130,061	

取 得 税

法第73条の3から第73条の7まで及び法附則第10条並びに① ②に該当する以外のもの ③				控 除 額		
				法第73条の14第6項から第11項まで及び第14項 並びに法附則第11条等の課税標準の特例（法附 則第11条第33項を除く。）に該当するもの （②、⑤に該当するものを除く。） ④		
				件 数		控 除 額
件 数（イ）	面 積	価 格	1㎡当り評価額	適用件数	全額控除のもの（ロ）	
件	㎡	千円	円	件	件	千円
2,313	420,404	34,837,654	82,867	11	8	134,860
-	31,402	2,326,148	74,076	-	-	3,727
-	15,247	1,046,679	68,648	-	-	2,563
286	46,649	3,372,827	72,302	3	-	6,290
692	75,997	3,952,498	52,009	3	1	7,909
3,291	543,050	42,162,979	77,641	17	9	149,059
7,585	849,923	19,701,131	23,180	5	2	3,670
-	68,469	1,291,668	18,865	-	-	-
-	49,199	712,516	14,482	-	-	-
591	117,668	2,004,184	17,033	-	-	-
356	61,853	1,097,307	17,741	-	-	-
8,532	1,029,444	22,802,622	22,150	5	2	3,670
11,823	1,572,494	64,965,601	41,314	22	11	152,729
3,906	2,110,941	68,448,927	32,426	20	8	538,639
-	138,796	16,169,508	116,498	-	-	-
-	37,544	3,767,054	100,337	-	-	13,101
818	176,340	19,936,562	113,058	3	-	13,101
1,385	1,388,175	96,674,289	69,641	7	-	2,923,309
6,109	3,675,456	185,059,778	50,350	30	8	3,475,049
6,510	789,796	46,471,375	58,840	17	6	247,328
-	140,786	7,905,812	56,155	-	-	503,319
-	160,334	8,522,720	53,156	-	-	90,394
474	301,120	16,428,532	54,558	2	-	593,713
916	1,108,174	64,128,959	57,869	12	-	1,556,870
7,900	2,199,090	127,028,866	57,764	31	6	2,397,911
14,009	5,874,546	312,088,644	53,126	61	14	5,872,960
25,832	7,447,040	377,054,245	50,631	83	25	6,025,689

区 分			控 除 額			計 ④＋⑤		課税標準の特例を適用したあとの額が法第 7 3 条の 1 5 の 2 に規定する免税点に満たないもの ⑦			
			法第73条の14第1項（法附則第11条第33項による読替えを含む。） から第3項まで及び第5項に該当するもの（②に該当するものを除く。） ⑤								
			件 数		控 除 額						
			適用件数	全額控除のもの（ハ）							
木 造	建 築 分	専用住宅	1,587	－	19,037,016	1,598	19,171,876	55	8,141	6,881	
		併用住宅	住宅部分	241	－	1,820,093	241	1,823,820	－	－	－
			非住宅部分	－	－	－	－	2,563	－	－	－
			小計	241	－	1,820,093	244	1,826,383	－	－	－
		そ の 他	－	－	－	3	7,909	2	265	169	
		小 計	1,828	－	20,857,109	1,845	21,006,168	57	8,406	7,050	
	承 継 分	専用住宅	93	2	359,625	98	363,295	26	3,927	1,583	
		併用住宅	住宅部分	63	－	222,943	63	222,943	－	3,729	602
			非住宅部分	－	－	－	－	－	－	3,950	1,605
			小計	63	－	222,943	63	222,943	31	7,679	2,207
そ の 他		－	－	－	－	－	－	－	－		
小 計		156	2	582,568	161	586,238	57	11,606	3,790		
計 A			1,984	2	21,439,677	2,006	21,592,406	114	20,012	10,840	
非 木 造	建 築 分	専用住宅	3,086	1	37,004,455	3,106	37,543,094	222	25,488	24,590	
		併用住宅	住宅部分	755	－	8,607,240	755	8,607,240	－	2,030	562
			非住宅部分	－	－	－	－	13,101	－	107	450
			小計	755	－	8,607,240	758	8,620,341	11	2,137	1,012
		そ の 他	－	－	－	7	2,923,309	－	－	－	
		小 計	3,841	1	45,611,695	3,871	49,086,744	233	27,625	25,602	
	承 継 分	専用住宅	770	4	5,768,837	787	6,016,165	43	4,316	3,145	
		併用住宅	住宅部分	33	－	183,102	33	686,421	－	799	92
			非住宅部分	－	－	－	－	90,394	－	1,130	368
			小計	33	－	183,102	35	776,815	6	1,929	460
そ の 他		－	－	－	12	1,556,870	2	3,245	90		
小 計		803	4	5,951,939	834	8,349,850	51	9,490	3,695		
計 B			4,644	5	51,563,634	4,705	57,436,594	284	37,115	29,297	
合 計 A + B			6,628	7	73,003,311	6,711	79,029,000	398	57,127	40,137	

(2) 土 地

区 分			価格の全額が法第73条の15の2の規定による免税点に満たないもの ①			法第73条の14第8項から第14項まで並びに法附則第11条等課税標準の特例に該当し、全額控除されたもの ②		
			件 数	面 積	価 格	件 数	面 積	価 格
住 宅 用 宅 地 上 記 以 外 の 宅 地 農 山 林 地 そ の 他 計	住 宅 用 宅 地 上 記 以 外 の 宅 地 農 山 林 地 そ の 他 計	住 宅 用 宅 地 上 記 以 外 の 宅 地 農 山 林 地 そ の 他 計	490	20,508	20,869	20	3,020	49,352
			100	7,511	3,100	2	2,069	28,868
			1,103	603,442	40,971	－	－	－
			1,928	1,397,212	45,129	－	－	－
			1,417	450,249	22,211	－	－	－
			5,038	2,478,922	132,280	22	5,089	78,220

区 分			課 税 標 準 額 ③－④－⑤		減額等される 前 の 税 額 ⑦	法第73条の24及び法附則第11条の3の規定の適用により全額減額されるもの ⑧		法附則第11条の3の規定に該当したもので⑧以外のもの ⑨	
			③	④		件 数	減額した額	件 数	減額した額
住 宅 用 宅 地 上 記 以 外 の 宅 地 農 山 林 地 そ の 他 計	住 宅 用 宅 地 上 記 以 外 の 宅 地 農 山 林 地 そ の 他 計	住 宅 用 宅 地 上 記 以 外 の 宅 地 農 山 林 地 そ の 他 計	227,119,946	7,060,772	7,951	1,489,234	－	－	－
			38,969,722	1,183,309	28	15,325	－	－	－
			419,095	12,324	－	－	－	－	－
			841,719	25,091	6	295	－	－	－
			3,133,330	94,957	29	4,482	－	－	－
			270,483,812	8,376,453	8,014	1,509,336	－	－	－

課 税 標 準		減額等される 前の税額 ⑨	法第73条の2第6項、 法第73条の27の2から 法第73条の27の5ま で、法第73条の27の8 及び法附則第11条の4 の規定により減額等 をした額 ⑩		法第73条の31の 規定、他法の規 定による減免額 ⑪		調 定 額 ⑨－⑩－⑪
件 数 (イ)－(ロ)－(ハ)－(ニ)	価 格 ③－⑥－⑦		件 数	金 額	件 数	金 額	
件	千円	千円	件	千円	件	千円	千円
2,250	15,658,897	469,665	1	41	13	1,132	468,492
－	502,328	15,066	－	－	－	－	15,066
－	1,044,116	41,638	－	－	－	146	41,492
286	1,546,444	56,704	－	－	3	146	56,558
689	3,944,420	156,579	1	11	8	2,443	154,125
3,225	21,149,761	682,948	2	52	24	3,721	679,175
7,555	19,336,253	579,748	2	207	－	－	579,541
－	1,068,123	32,021	－	25	－	－	31,996
－	710,911	28,416	－	7	－	－	28,409
560	1,779,034	60,437	2	32	－	－	60,405
356	1,097,307	43,644	－	－	2	202	43,442
8,471	22,212,594	683,829	4	239	2	202	683,388
11,696	43,362,355	1,366,777	6	291	26	3,923	1,362,563
3,675	30,881,243	926,279	－	－	6	410	925,869
－	7,561,706	226,842	－	－	－	－	226,842
－	3,753,503	149,856	－	－	－	8,288	141,568
807	11,315,209	376,698	－	－	1	8,288	368,410
1,385	93,750,980	3,640,296	9	10,804	11	147,252	3,482,240
5,867	135,947,432	4,943,273	9	10,804	18	155,950	4,776,519
6,457	40,452,065	1,213,271	1	113	－	－	1,213,158
－	7,219,299	216,559	－	－	－	－	216,559
－	8,431,958	337,122	－	－	－	－	337,122
468	15,651,257	553,681	－	－	－	－	553,681
914	62,571,999	2,494,556	3	3,044	2	55,424	2,436,088
7,839	118,675,321	4,261,508	4	3,157	2	55,424	4,202,927
13,706	254,622,753	9,204,781	13	13,961	20	211,374	8,979,446
25,402	297,985,108	10,571,558	19	14,252	46	215,297	10,342,009

法第73条の3から第73条の7まで及び法附則第10条 並びに①②に該当する以外のもの ③			法第73条の14第8項から第14項まで並び に法附則第11条等の課税標準の特例に 該当したもので②以外のもの ④		課税標準の特例を適用した後の額が 法第73条の15の2に規定する免税点 に満たないもの ⑤		
件 数	面 積	価 格	件 数	控 除 額	件 数	面 積	価 格
件	m ²	千円	件	千円	件	m ²	千円
36,363	13,918,576	227,456,706	22	336,760	－	－	－
1,875	2,841,008	39,639,697	13	669,975	－	－	－
908	3,322,929	439,348	153	19,024	20	24,973	1,229
574	6,811,792	841,719	－	－	－	－	－
677	2,154,443	3,133,330	－	－	－	－	－
40,397	29,048,748	271,510,800	188	1,025,759	20	24,973	1,229

法第73条の24の規定に該 当したもので⑧以外のも の ⑩		⑦のうち、法第73条の 25の規定の適用により 徴収猶予をしているも の		法第73条の27の2から法第73 条の27の9まで並びに法附則 第11条の4、第12条の規定に より減額、納税義務の免除 をしたもの ⑪		法第73条の31、他法の規 定により減免等をしたも の ⑫		調 定 額 ⑦－⑧－⑨－⑩－⑪－⑫
件 数	減額した額	件 数	徴収猶予額	件 数	減額した額	件 数	減額した額	
件	千円	件	千円	件	千円	件	千円	千円
1,820	338,373	732	318,109	9	953	14	1,829	5,230,383
23	12,360	10	1,105	4	2,004	4	8,573	1,145,047
1	21	－	－	－	－	－	－	12,303
5	303	－	－	－	－	－	－	24,493
25	4,499	－	－	－	－	－	－	85,976
1,874	355,556	742	319,214	13	2,957	18	10,402	6,498,202

８． 県 た ば こ 税

区 分	売 渡 し た 製 造 た ば こ の 本 数	調 定 額
前年度行為分 (期限後申告)	本 －	円 －
3 月	899,110,277	960,579,854
4 月	848,617,612	906,484,196
5 月	834,744,003	891,485,449
6 月	863,923,406	922,636,267
7 月	920,603,029	983,232,365
8 月	921,145,880	983,657,668
9 月	1,733,067,332	1,851,222,828
10 月	284,602,065	419,701,652
11 月	502,266,593	742,205,292
12 月	694,088,356	1,028,226,785
1 月	617,468,166	915,407,196
2 月	637,531,071	944,778,104
計	9,757,167,790	11,549,617,656
手持品課税	536,495,607	229,742,407
合 計	10,293,663,397	11,779,360,063

・ 税率は、平成２２年１０月１日より改正されました。

旧３級品以外…１，０００本につき１，５０４円（改正前１，０７４円）

旧３級品 …１，０００本につき７１６円（改正前５１１円）

・ 手持品課税とは、税率引き上げに伴い、旧税率で仕入れたたばこの税率改正日現在の在庫分について、その差額を小売業者等が申告し課税することです。

9. ゴ ル フ 場 利 用 税

(1) ゴルフ場

区 分	ホール数	税 率	施 設 数	利 用 人 員	調 定 額
ゴ	18ホールを超えるもの	1,200円	1	59,594	46,316
		1,100円以上1,200円未満	2	103,427	94,631
		1,000円以上1,100円未満	2	115,867	105,518
		800円 超 1,000円未満	10	757,313	571,270
		800円	5	326,754	219,580
		600円以上 800円未満	19	1,080,569	643,393
		400円以上 600円未満	1	64,731	23,423
		400円未満	-	-	-
		小 計	40	2,508,255	1,704,131
ル	18ホール	1,200円	8	282,749	264,025
		1,100円以上1,200円未満	6	157,778	156,040
		1,000円以上1,100円未満	5	162,787	141,907
		800円 超 1,000円未満	31	1,236,394	984,508
		800円	5	209,575	146,609
		600円以上 800円未満	47	2,113,872	1,250,309
		400円以上 600円未満	11	518,071	219,391
		400円未満	5	277,551	86,299
		小 計	118	4,958,777	3,249,088
フ	18ホール未満 9ホールを超えるもの	500円以上	-	-	-
		400円以上 500円未満	-	-	-
		300円以上 400円未満	-	-	-
		300円未満	-	-	-
		小 計	-	-	-
場	9ホール	500円以上	1	14,635	8,542
		400円以上 500円未満	-	-	-
		300円以上 400円未満	4	85,479	29,150
		300円未満	-	-	-
		小 計	5	100,114	37,692
		合 計	163	7,567,146	4,990,911

注1 当該年度において課税されたものである。

2 「利用人員」は年間延数（非課税利用人員を除く）である。

3 「施設数」は平成23年2月末日現在の数である。

(2) 県税事務所別施設数

事 務 所 名	中央	千葉西	船橋	松戸	柏	佐倉	香取	旭	東金	茂原	館山	木更津	市原	計
ゴ ル フ 場	7	4	-	2	12	25	14	1	12	29	4	20	33	163

10. 自動車税

(1) 車種別税率別自動車台数

区 分			賦課期日現在登録台数	賦課期日現在台数				差 引 課 税 台 数									
				①	②	③	④	⑤ ①- (②+③+④)	⑥ ⑤のうち合衆 国軍隊の 構成員等分	⑦ ⑤のうち積雪 による軽減 税率の適用 を受けたもの	⑧ ⑤のうちグリーン 化による軽減 の適用を受けたもの	⑨ ⑧のうち50%軽減 のもの	⑩ ⑧のうち25%軽減 のもの	⑪ ⑤のうちグリーン 化による重課 の適用を受けたもの	⑫ ⑪のうちガ ソリン車又 はLPG車	⑬ ⑪のうち ディーゼル 車	
乗 用 車	営業用	1000cc 以下	-	-	-	-	-	-	-	-	-	-	-	-	-	-	-
		1000cc 超 1500cc 以下	37	35	-	-	-	35	-	-	1	1	-	-	-	-	-
		1500cc 超 2000cc 以下	7,235	7,191	-	-	-	7,191	-	-	8	8	-	189	189	-	-
		2000cc 超 2500cc 以下	346	344	-	-	1	343	-	-	3	2	1	4	4	-	-
		2500cc 超 3000cc 以下	217	216	-	-	2	214	-	-	-	-	-	30	12	18	-
		3000cc 超 3500cc 以下	29	29	-	-	-	29	-	-	-	-	-	1	-	1	-
		3500cc 超 4000cc 以下	11	9	-	-	-	9	-	-	-	-	-	1	1	-	-
		4000cc 超 4500cc 以下	25	25	-	-	-	25	-	-	-	-	-	-	-	-	-
		4500cc 超 6000cc 以下	10	10	-	-	-	10	-	-	-	-	-	2	2	-	-
		6000cc 超	2	2	-	-	-	2	-	-	-	-	-	2	2	-	-
		小 計	7,912	7,861	-	-	3	7,858	-	-	12	11	1	229	210	19	-
	自家用	1000cc 以下	61,048	57,067	68	-	1,750	55,249	-	-	5,273	2,347	2,926	3,828	3,825	3	-
		1000cc 超 1500cc 以下	632,716	602,996	803	-	23,316	578,877	-	-	45,019	32,102	12,917	32,915	32,845	70	-
		1500cc 超 2000cc 以下	723,448	651,128	1,862	-	23,303	625,963	-	-	36,714	28,371	8,343	78,753	77,960	793	-
		2000cc 超 2500cc 以下	357,591	334,796	449	-	12,779	321,568	-	-	14,297	8,058	6,239	39,344	36,473	2,871	-
		2500cc 超 3000cc 以下	128,598	112,096	196	-	4,794	107,106	-	-	21	-	21	25,968	19,781	6,187	-
		3000cc 超 3500cc 以下	59,012	56,045	55	-	2,384	53,606	-	-	1,410	852	558	3,864	3,115	749	-
		3500cc 超 4000cc 以下	20,921	16,651	27	-	701	15,923	-	-	-	-	-	6,035	6,029	6	-
		4000cc 超 4500cc 以下	17,125	14,855	12	-	585	14,258	-	-	120	120	-	1,917	1,843	74	-
		4500cc 超 6000cc 以下	14,909	11,626	4	-	389	11,233	-	-	-	-	-	1,620	1,620	-	-
		6000cc 超	828	427	1	-	11	415	-	-	-	-	-	75	74	1	-
		小 計	2,016,196	1,857,687	3,477	-	70,012	1,784,198	-	-	102,854	71,850	31,004	194,319	183,565	10,754	-
計 A			2,024,108	1,865,548	3,477	-	70,015	1,792,056	-	-	102,866	71,861	31,005	194,548	183,775	10,773	
ト ラ ッ ク	貨 客 兼 引 車 ・ 被 けん 引 車 ・ 営業用	1t 以下	255	249	-	-	-	249	-	-	12	-	12	29	21	8	
		1t 超 2t 以下	10,121	9,797	1	-	-	9,796	-	-	-	-	-	592	8	584	-
		2t 超 3t 以下	6,583	6,373	-	-	-	6,373	-	-	-	-	-	544	-	544	-
		3t 超 4t 以下	5,886	5,665	-	-	-	5,665	-	-	-	-	-	513	-	513	-
		4t 超 5t 以下	748	726	-	-	-	726	-	-	-	-	-	118	-	118	-
		5t 超 6t 以下	152	143	-	-	-	143	-	-	-	-	-	40	-	40	-

注 ローターエンジンを搭載したものは、単室容積×ローター数×1.5により算出した数値を総排気量として区分している。

賦課期日現在調定額							年度末現在 登録台数	年度末 現在 非課税 台数	年度 末現在 課税 免除 台数	年度末現在 減免 台数	⑮、⑯ のうち身 体障害 者等に 係るもの	年度末現在課税台数				年度末現在 調定額
⑭	うち ⑥に係 る調定 額	うち ⑦に係 る調定 額	うち⑨に係 る調定額	うち⑩に係 る調定額	うち⑫に係 る調定額	うち⑬に係 る調定額						⑰	うち電 気を動 力源と するもの	うち天 然ガス を動力 とするもの	うちメ タノー ルを動 力源と するもの	
千円	千円	千円	千円	千円	千円	千円	台	台	⑮ 台	⑯ 台	台	台	台	台	台	千円
-	-	-	-	-	-	-	6	-	-	-	-	-	-	-	-	-
294	-	-	5	-	-	-	42	-	-	-	-	26	-	-	-	193
68,449	-	-	40	-	1,966	-	6,892	-	-	1	1	6,974	-	-	-	67,488
4,722	-	-	14	11	60	-	374	-	-	1	1	372	-	-	-	4,875
3,405	-	-	-	-	206	310	223	-	-	1	1	224	-	-	-	3,483
521	-	-	-	-	-	-	30	-	-	-	-	30	-	-	-	534
186	-	-	-	-	23	20	11	-	-	-	-	9	-	-	-	181
590	-	-	-	-	-	-	26	-	-	-	-	26	-	-	-	598
277	-	-	-	-	60	-	9	-	-	-	-	11	-	-	-	298
89	-	-	-	-	89	-	2	-	-	-	-	17	-	-	-	217
78,533	-	-	59	11	2,404	330	7,615	-	-	3	3	7,689	-	-	-	77,867
1,586,433	-	-	35,205	65,835	123,930	97	60,669	66	-	1,825	1,744	56,266	189	-	-	1,599,262
19,427,570	-	-	561,785	335,841	1,244,825	2,654	649,006	808	-	24,538	24,123	605,315	-	1	-	19,842,054
24,400,301	-	-	567,420	250,290	3,383,464	34,416	714,551	1,835	-	23,733	23,233	632,895	-	47	-	24,508,365
14,397,719	-	-	181,305	212,126	1,805,414	142,114	349,869	451	-	12,868	12,539	322,426	-	-	-	14,413,807
5,594,478	-	-	-	809	1,109,714	347,089	120,604	187	-	4,576	4,438	103,053	-	2	-	5,491,448
3,098,760	-	-	24,708	24,273	198,737	47,786	58,906	55	-	2,434	2,417	54,789	-	-	-	3,139,911
1,098,711	-	-	-	-	440,720	439	19,697	22	-	659	659	15,487	-	-	-	1,080,954
1,101,406	-	-	5,280	-	154,996	6,224	16,536	14	-	585	584	14,216	-	-	-	1,107,170
1,002,760	-	-	-	-	156,816	-	15,082	4	-	410	410	11,754	-	-	-	1,028,084
46,898	-	-	-	-	9,035	123	898	1	-	14	14	508	-	-	-	52,525
71,755,036	-	-	1,375,703	889,174	8,627,651	580,942	2,005,818	3,443	-	71,642	70,161	1,816,709	189	50	-	72,263,580
71,833,569	-	-	1,375,762	889,185	8,630,055	581,272	2,013,433	3,443	-	71,645	70,164	1,824,398	189	50	-	72,341,447
1,630	-	-	-	72	149	57	250	-	-	-	-	250	-	-	-	1,613
88,697	-	-	-	-	79	5,782	9,965	1	-	-	-	9,830	-	165	-	88,646
77,129	-	-	-	-	-	7,181	6,736	-	-	-	-	6,536	-	192	-	78,204
85,745	-	-	-	-	-	8,464	5,866	-	-	-	-	5,702	-	29	-	86,065
13,643	-	-	-	-	-	2,395	698	-	-	-	-	701	-	2	-	13,377
3,234	-	-	-	-	-	968	158	-	-	-	-	146	-	-	-	3,313

区 分				賦課期日現在登録台数	賦課期日現在台数				差 引 課 税 台 数									
					うち非課税台数 ①	うち課税免除台数 ②	うち減免台数 ③	①- (②+③+④) ⑤	⑤のうち合衆国軍隊の構成員等分 ⑥	⑤のうち積雪による軽減税率の適用を受けたもの ⑦	⑤のうちグリーン化による軽減の適用を受けたもの ⑧	⑧のうち50%軽減のもの ⑨	⑧のうち25%軽減のもの ⑩	⑤のうちグリーン化による重課の適用を受けたもの ⑪	⑪のうちガソリン車又はLPG車 ⑫	⑪のうちディーゼル車 ⑬		
ト 																		

賦課期日現在調定額							年度末現在登録台数	年度末現在非課税台数	年度末現在課税除外台数	年度末現在減免徴収数	⑮、⑯のうち身体障害者等に係るもの	年度末現在課税台数				年度末現在調定額
	⑭	うち⑥に係る調定額	うち⑦に係る調定額	うち⑨に係る調定額	うち⑩に係る調定額	うち⑫に係る調定額	うち⑬に係る調定額					⑰	うち電気を動力とするもの	うち天然ガスを動力とするもの	うちメタノールを動力とするもの	
	千円	千円	千円	千円	千円	千円	千円	台	台	台	台	台	台	台	台	千円
12,417	-	-	-	-	-	-	1,988	493	-	-	-	-	483	-	-	12,439
21,615	-	-	-	-	-	-	3,208	745	-	-	-	-	737	-	1	21,822
508,399	-	-	-	-	-	-	78,056	10,133	-	-	-	-	10,014	-	-	516,899
180,752	-	-	308	-	51,744	13,332	26,538	125	-	59	26	22,125	-	-	-	183,397
710,556	-	-	-	-	25,654	191,228	71,234	552	-	73	33	61,661	-	45	-	728,287
225,099	-	-	8	-	141	47,238	16,472	50	-	3	1	14,612	-	46	-	233,233
187,296	-	-	-	-	-	48,060	11,590	55	-	2	-	9,241	-	7	-	191,689
29,785	-	-	-	-	-	8,288	1,382	7	-	1	1	1,154	-	-	-	30,204
4,914	-	-	-	-	-	2,244	202	1	-	-	-	163	-	-	-	5,068
16,534	-	-	-	-	-	5,159	571	3	-	-	-	481	-	-	-	17,157
24,685	-	-	-	-	-	7,431	790	3	-	-	-	635	-	-	-	25,658
271,989	-	-	-	-	-	106,618	6,297	3	-	3	3	4,740	-	-	-	277,679
2,464,119	-	-	316	72	77,767	537,697	170,120	800	-	141	64	149,211	-	487	-	2,514,750
-	-	-	-	-	-	-	-	-	-	-	-	-	-	-	-	-
69,474	-	-	-	-	-	8,516	4,782	1	-	-	-	4,660	-	-	-	70,581
-	-	-	-	-	-	-	-	-	-	-	-	-	-	-	-	-
5,731	-	-	-	-	-	1,672	359	-	-	-	-	316	-	-	-	6,296
75,205	-	-	-	-	-	10,188	5,141	1	-	-	-	4,976	-	-	-	76,877
-	-	-	-	-	-	-	-	-	-	-	-	-	-	-	-	-
398	-	-	-	-	-	-	51	-	-	-	-	48	-	-	-	393
362,924	-	-	-	-	-	-	5,722	-	-	-	-	5,454	-	-	-	374,169
42	-	-	-	-	-	-	12	-	-	-	-	9	-	-	-	47
408	-	-	-	-	-	-	67	1	-	-	-	47	-	-	-	447
23,526	-	-	-	-	-	-	391	1	-	-	-	350	-	-	-	26,442
387,298	-	-	-	-	-	-	6,243	2	-	-	-	5,908	-	-	-	401,498
-	-	-	-	-	-	-	-	-	-	-	-	-	-	-	-	-
2,704	-	-	41	-	480	-	314	-	-	-	-	235	-	2	-	2,727
9,123	-	-	13	-	294	585	700	1	-	-	-	658	-	2	-	9,289
29	-	-	-	-	29	-	72	-	-	-	-	6	-	-	-	63
476,169	-	-	7,603	561	39,062	-	39,432	2,293	-	242	98	33,898	-	81	-	476,985
838,614	-	-	2,336	240	49,503	47,979	59,933	889	-	366	236	50,962	-	85	-	851,562
1,326,639	-	-	9,993	801	89,368	48,564	100,451	3,183	-	608	334	85,759	-	170	-	1,340,626
4,253,261	-	-	10,309	873	167,135	596,449	281,955	3,986	-	749	398	245,854	-	657	-	4,333,751

区 分			賦課期日現在登録台数	賦課期日現在台数				差 引 課 税 台 数										
				うち非課税台数 ①	うち課税免除台数 ②	うち減免台数 ③	①－ ②+③+④ ⑤	⑤のうち合衆国軍隊の構成員等分 ⑥	⑤のうち積雪による軽減税率の適用を受けたもの ⑦	⑤のうちグリーン化による軽減の適用を受けたもの ⑧	⑧のうち50%軽減のもの ⑨	⑧のうち25%軽減のもの ⑩	⑤のうちグリーン化による重課の適用を受けたもの ⑪	⑪のうちガソリン車又はLPG車 ⑫	⑪のうちディーゼル車 ⑬			
バ ス	業 用	一 般 乗 合 用	30 人 以 下	99	98	-	-	-	98	-	-	-	-	-	-	-	-	-
			30 人 超 40 人 以 下	153	152	-	-	-	152	-	-	-	-	-	-	-	-	-
			40 人 超 50 人 以 下	278	276	-	-	-	276	-	-	-	-	-	-	-	-	-
			50 人 超 60 人 以 下	763	759	-	-	-	759	-	-	-	-	-	-	-	-	-
			60 人 超 70 人 以 下	316	314	-	-	-	314	-	-	-	-	-	-	-	-	-
			70 人 超 80 人 以 下	784	779	-	-	-	779	-	-	-	-	-	-	-	-	-
			80 人 超	286	283	-	-	-	283	-	-	-	-	-	-	-	-	-
			小 計	2,679	2,661	-	-	-	2,661	-	-	-	-	-	-	-	-	-
	用 外	一 般 乗 合 用 以 外	30 人 以 下	1,020	995	-	-	-	995	-	-	-	-	-	381	-	381	
			30 人 超 40 人 以 下	90	85	-	-	-	85	-	-	-	-	-	31	-	31	
			40 人 超 50 人 以 下	341	327	-	-	-	327	-	-	-	-	-	208	-	208	
			50 人 超 60 人 以 下	744	726	-	-	-	726	-	-	-	-	-	346	-	346	
			60 人 超 70 人 以 下	199	196	-	-	-	196	-	-	-	-	-	32	-	32	
			70 人 超 80 人 以 下	75	74	-	-	-	74	-	-	-	-	-	20	-	20	
			80 人 超	41	40	-	-	-	40	-	-	-	-	-	11	-	11	
			小 計	2,510	2,443	-	-	-	2,443	-	-	-	-	-	1,029	-	1,029	
ス	自 家 用	30 人 以 下	3,902	3,455	243	-	145	3,067	-	-	-	-	-	631	6	625		
		30 人 超 40 人 以 下	576	517	54	-	6	457	-	-	-	-	-	27	-	27		
		40 人 超 50 人 以 下	351	299	103	-	1	195	-	-	-	-	-	74	-	74		
		50 人 超 60 人 以 下	305	206	42	-	1	163	-	-	-	-	-	49	-	49		
		60 人 超 70 人 以 下	110	88	26	-	2	60	-	-	-	-	-	16	-	16		
		70 人 超 80 人 以 下	101	87	3	-	-	84	-	-	-	-	-	12	-	12		
		80 人 超	38	31	1	-	-	30	-	-	-	-	-	1	-	1		
		小 計	5,383	4,683	472	-	155	4,056	-	-	-	-	-	810	6	804		
計 C			10,572	9,787	472	-	155	9,160	-	-	-	-	1,839	6	1,833			
小型三輪の自動車	営業用	3	-	-	-	-	-	-	-	-	-	-	-	-	-	-		
	自家用	44	12	1	-	-	11	-	-	-	-	-	5	5	-			
	計 D	47	12	1	-	-	11	-	-	-	-	-	5	5	-			
特種用途車	営業用	15,719	15,274	22	-	206	15,046	-	-	20	14	6	1,237	184	1,053			
	自家用	40,293	32,185	5,512	106	4,920	21,647	-	-	-	-	-	5,552	1,407	4,145			
	計 E	56,012	47,459	5,534	106	5,126	36,693	-	-	20	14	6	6,789	1,591	5,198			
合 計 A+B+C+D+E			2,376,180	2,168,344	13,622	106	76,079	2,078,537	-	-	104,404	73,310	31,094	247,051	198,670	48,381		

賦課期日現在調定額							年度末現在 登録台数	年度末 現在 非課税 台数	年度 末現在 課税 免除 台数	年度末現在 減免 台数	⑮、⑯ のうち身 体障害 者等に 係るもの	年度末現在課税台数				年度末現在 調定額
⑭	うち ⑥に 係る 調定額	うち ⑦に 係る 調定額	うち⑨に係 る調定額	うち⑩に係 る調定額	うち⑫に係 る調定額	うち⑬に係 る調定額			⑬	⑯		⑰	うち電 気を動 力源と するもの	うち天 然ガス を動力 とするもの	うちメ タノー ルを動力 源とするもの	
千円	千円	千円	千円	千円	千円	千円	台	台	台	台	台	台	台	台	台	千円
1,176	-	-	-	-	-	-	101	-	-	-	-	99	-	-	-	1,182
2,204	-	-	-	-	-	-	164	-	-	-	-	162	-	2	-	2,266
4,830	-	-	-	-	-	-	290	-	-	-	-	279	-	-	-	4,799
15,180	-	-	-	-	-	-	778	-	-	-	-	772	-	6	-	15,185
7,065	-	-	-	-	-	-	321	-	-	-	-	315	-	3	-	7,057
19,865	-	-	-	-	-	-	796	-	-	-	-	797	-	8	-	20,112
8,207	-	-	-	-	-	-	245	-	-	-	-	248	-	-	-	7,597
58,527	-	-	-	-	-	-	2,695	-	-	-	-	2,672	-	19	-	58,198
27,358	-	-	-	-	-	11,087	1,044	-	-	-	-	1,021	-	1	-	27,872
2,819	-	-	-	-	-	1,091	87	-	-	-	-	96	-	-	-	3,071
13,217	-	-	-	-	-	8,694	348	-	-	-	-	336	-	2	-	13,374
33,466	-	-	-	-	-	16,747	796	-	-	-	-	763	-	1	-	34,385
10,058	-	-	-	-	-	1,776	219	-	-	-	-	207	-	-	-	10,412
4,332	-	-	-	-	-	1,254	87	-	-	-	-	84	-	-	-	4,473
2,630	-	-	-	-	-	774	46	-	-	-	-	37	-	-	-	2,635
93,880	-	-	-	-	-	41,423	2,627	-	-	-	-	2,544	-	4	-	96,222
97,665	-	-	-	-	218	22,688	3,943	244	-	155	-	3,212	-	4	-	100,034
10,368	-	-	-	-	-	1,218	568	46	-	5	-	498	-	3	-	10,958
9,697	-	-	-	-	-	3,989	345	99	-	1	-	198	-	1	-	9,708
8,793	-	-	-	-	-	3,072	299	41	-	1	-	166	-	3	-	9,037
3,131	-	-	-	-	-	1,152	104	24	-	2	-	55	-	-	-	2,986
4,899	-	-	-	-	-	977	109	3	-	-	-	95	-	-	-	5,216
1,958	-	-	-	-	-	91	29	1	-	-	-	26	-	-	-	1,834
136,511	-	-	-	-	218	33,187	5,397	458	-	164	-	4,250	-	11	-	139,773
288,918	-	-	-	-	218	74,610	10,719	458	-	164	-	9,466	-	34	-	294,193
-	-	-	-	-	-	-	3	-	-	-	-	-	-	-	-	-
69	-	-	-	-	33	-	45	1	-	-	-	11	-	-	-	69
69	-	-	-	-	33	-	48	1	-	-	-	11	-	-	-	69
359,084	-	-	66	66	2,515	34,121	16,008	22	-	235	-	15,474	-	231	-	363,205
597,259	-	-	-	-	74,516	121,064	40,018	5,441	100	5,121	163	22,344	-	32	43	600,836
956,343	-	-	66	66	77,031	155,185	56,026	5,463	100	5,356	163	37,818	-	263	43	964,041
77,332,160	-	-	1,386,137	890,124	8,874,472	1,407,516	2,362,181	13,351	100	77,914	70,725	2,117,547	189	1,004	43	77,933,501

(2) 県税事務所管轄地別自動車台数

区 分	普通乗用	小型乗用	貨 物	貨客兼用	バ ス	三 輪	特種用途	計
	台	台	台	台	台	台	台	台
中 央 県 税 事 務 所	88,724	108,541	11,139	9,425	769	-	2,798	221,396
千 葉 西 県 税 事 務 所	75,493	89,196	8,706	5,739	528	-	2,442	182,104
船 橋 県 税 事 務 所	124,782	131,885	11,223	6,797	520	-	3,276	278,483
松 戸 県 税 事 務 所	77,914	95,867	7,182	4,585	440	1	1,555	187,544
柏 県 税 事 務 所	82,663	103,650	8,425	4,380	414	1	1,708	201,241
佐 倉 県 税 事 務 所	96,526	127,192	15,951	6,045	959	1	2,686	249,360
香 取 県 税 事 務 所	18,442	27,210	6,654	1,702	187	-	1,047	55,242
旭 県 税 事 務 所	24,255	36,015	9,451	2,405	312	-	1,654	74,092
東 金 県 税 事 務 所	30,020	45,042	7,863	2,660	313	-	1,159	87,057
茂 原 県 税 事 務 所	31,352	47,833	6,389	2,543	358	-	1,009	89,484
館 山 県 税 事 務 所	14,228	22,711	3,587	1,113	276	-	798	42,713
木 更 津 県 税 事 務 所	42,097	60,616	7,891	4,249	578	2	1,488	116,921
市 原 県 税 事 務 所	38,250	52,251	5,628	4,324	495	1	1,669	102,618
自 動 車 税 事 務 所	36,875	51,334	44,564	27,021	3,191	3	13,272	176,260
合 計	781,621	999,343	154,653	82,988	9,340	9	36,561	2,064,515

注 平成23年4月1日現在の課税自動車について、所有者の住所によって記載した。

11. 鉱 区 税

区 分		総 鉱 区		非 課 税 鉱 区		課税対象鉱区		調 定 額
		件数	面積又は延長	件数	面積又は延長	件数	面積又は延長	
試掘鉱区	石油及び天然ガス鉱区	67	17,310	-	-	67	17,340	3,788
	そ の 他	-	-	-	-	-	-	-
採掘鉱区	石油及び天然ガス鉱区	656	158,963	46	14,107	610	145,151	38,683
	そ の 他	-	-	-	-	-	-	-
砂 鉱 区	法附則第13条の規定の適用を受ける鉱区	-	-	-	-	-	-	-
	法第180条第1項第2号に規定する鉱区	8	496	5	146	3	352	70
合 計		731	176,769	51	14,253	680	162,843	42,541

注1 当該年度において課税されたものについて記載した。
2 面積又は延長は、平成23年3月末日現在である。

12. 自動車

(1) 新車

区 分			新規登録、新規検査又は届出台数	非課税、課税免除、減免及び免税点以下台数	②のうち身体障害者等に係るもの	課税台数 ①－②
			①	②		
自動車	乗用車	普通車	60,506	19,483	1,428	41,023
		小型車	62,797	6,502	2,304	56,295
		計	123,303	25,985	3,732	97,318
	トラック	けん引車・被けん引車・貨客兼用車を除いたもの	5,104	74	1	5,030
		けん引車	238	-	-	238
		被けん引車	205	4	-	201
		貨客兼用車	5,816	155	12	5,661
		計	11,363	233	13	11,130
	バス	三輪の小型自動車	537	19	-	518
		特種用途車	-	-	-	-
		合計	2,542	623	8	1,919
		合計	137,745	26,860	3,753	110,885
軽自動車	四輪乗用車	44,301	639	372	43,662	
	四輪トラック	13,982	224	37	13,758	
	三輪車	-	-	-	-	
	合計	58,283	863	409	57,420	
総 計			196,028	27,723	4,162	168,305

(2) 中古車

区 分			新規登録、新規 検査又は届出台 数	移転登録台数	自動車検査証 (軽自動車届出 済証)の記入に 係るもの	計 ①+②+③
			①	②	③	④
自 動 車	乗 用 車	普 通 車	12,538	85,527	13,677	111,742
		小 型 車	13,866	94,599	15,128	123,593
		計	26,404	180,126	28,805	235,335
	ト ラ ッ ク	けん引車・被けん引車・ 貨客兼用車を除いたもの	1,665	11,361	1,817	14,843
		けん引車	70	479	77	626
		被けん引車	63	426	67	556
		貨客兼用車	862	5,878	940	7,680
		計	2,660	18,144	2,901	23,705
	バ ス	三輪の小型自動車	96	651	105	852
		特 種 用 途 車	498	3,406	545	4,449
		合 計	29,658	202,327	32,356	264,341
		軽 自 動 車	四 輪 乗 用 車	6,956	87,960	7,387
四 輪 ト ラ ッ ク	2,540		32,114	2,697	37,351	
三 輪 車	-		-	-	-	
合 計	9,496		120,074	10,084	139,654	
総 計			39,154	322,401	42,440	403,995

車 取 得 税

取得価額 ③	低燃費車特例に 係る控除額 ④	課税標準額 ③-④	税 額
千円	千円	千円	千円
121,815,988	-	121,815,988	3,475,288
89,796,839	-	89,796,839	1,570,386
211,612,827	-	211,612,827	5,045,674
21,805,280	-	21,805,280	582,581
2,523,131	-	2,523,131	43,267
988,877	-	988,877	34,740
9,573,076	-	9,573,076	286,909
34,890,364	-	34,890,364	947,497
6,665,074	-	6,665,074	148,866
-	-	-	-
10,539,418	-	10,539,418	288,304
263,707,683	-	263,707,683	6,430,341
46,730,118	-	46,730,118	723,254
11,660,698	-	11,660,698	335,107
-	-	-	-
58,390,816	-	58,390,816	1,058,361
322,098,499	-	322,098,499	7,488,702

非課税、課税免 除、減免及び免 税点以下台数 ⑤	⑤のうち身体障 害者等に係るも の	課税台数 ④-⑤	取得価額 ⑥	低燃費車特 例に係る控 除額 ⑦	課税標準額 ⑥-⑦	税 額
台	台	台	千円	千円	千円	千円
99,503	257	12,239	13,885,893	745,350	13,140,543	639,736
118,944	96	4,649	3,471,634	809,250	2,662,384	131,009
218,447	353	16,888	17,357,527	1,554,600	15,802,927	770,745
14,308	-	535	634,358	1,200	633,158	24,719
548	-	78	89,060	-	89,060	2,890
541	-	15	15,026	-	15,026	479
7,366	-	314	229,286	25,200	204,086	10,143
22,763	-	942	967,730	26,400	941,330	38,231
770	-	82	173,199	-	173,199	5,487
-	-	-	-	-	-	-
4,338	1	111	122,116	-	122,116	4,782
246,318	354	18,023	18,620,572	1,581,000	17,039,572	819,245
98,318	14	3,985	2,354,961	547,950	1,807,011	54,210
37,143	-	208	112,452	-	112,452	3,373
-	-	-	-	-	-	-
135,461	14	4,193	2,467,413	547,950	1,919,463	57,583
381,779	368	22,216	21,087,985	2,128,950	18,959,035	876,828

(3) 取得価額段階別 (新車)

区 分				50万円以下 のもの	50万円を超え 100万円以下のもの ①				100万円を超え 150万円以下のもの ②				150万円を超え 200万円以下のもの ③			
				台数	台数	取得価額	税額	台数	台数	取得価額	税額	台数	台数	取得価額	税額	
自動車	乗 用 車	普通車	営業用	台	台	千円	千円	台	台	千円	千円	台	台	千円	千円	
			自家計	-	1	950	28	-	-	-	-	-	-	-		
				78	56	39,510	1,884	508	735,192	21,536	5,781	10,398,184	238,746			
		小型車	営業用	78	57	40,460	1,912	508	735,192	21,536	5,781	10,398,184	238,746			
			自家計	1	1	847	13	-	-	-	119	223,237	6,697			
				19	2,146	2,012,240	42,793	26,773	33,893,740	551,152	18,168	32,105,312	598,726			
		計	営業用	20	2,147	2,013,087	42,806	26,773	33,893,740	551,152	18,287	32,328,549	605,423			
			自家計	1	2	1,797	41	-	-	-	119	223,237	6,697			
				97	2,202	2,051,750	44,677	27,281	34,628,932	572,688	23,949	42,503,496	837,472			
		ト ラ ッ ク	けん引車・ 被けん引車・ 貨客兼用車を 除いたもの	営業用	98	2,204	2,053,547	44,718	27,281	34,628,932	572,688	24,068	42,726,733	844,169		
				自家計	-	-	-	-	8	11,360	320	68	130,850	3,762		
					12	3	2,294	97	453	616,504	26,464	541	946,916	40,715		
	けん引車		営業用	12	3	2,294	97	461	627,864	26,784	609	1,077,766	44,477			
			自家計	-	-	-	-	-	-	-	-	-	-			
				-	-	-	-	-	-	-	-	-	-			
	被けん引車		営業用	-	1	950	28	4	4,950	148	1	1,650	50			
			自家計	4	-	-	-	-	-	-	-	-	-			
				4	1	950	28	4	4,950	148	1	1,650	50			
	貨客兼用車		営業用	-	-	-	-	8	10,407	241	6	10,073	272			
			自家計	65	49	41,926	1,952	2,937	3,608,012	99,528	1,116	1,971,120	66,219			
				65	49	41,926	1,952	2,945	3,618,419	99,769	1,122	1,981,193	66,491			
	計	営業用	-	1	950	28	20	26,717	709	75	142,573	4,084				
		自家計	81	52	44,220	2,049	3,390	4,224,516	125,992	1,657	2,918,036	106,934				
			81	53	45,170	2,077	3,410	4,251,233	126,701	1,732	3,060,609	111,018				
	バ ス	営業用	一般乗合用	-	-	-	-	-	-	-	-	-	-			
			一般乗合用以外	-	-	-	-	-	-	-	-	-	-			
			自家計	2	-	-	-	-	-	-	1	1,900	95			
		三輪の 小型自動車	自家計	2	-	-	-	-	-	-	1	1,900	95			
			営業用	-	-	-	-	-	-	-	-	-	-			
			自家計	-	-	-	-	-	-	-	-	-	-			
		特殊用途車	自家計	-	-	-	-	-	-	-	-	-	-			
			営業用	-	-	-	-	1	1,447	43	14	22,897	297			
			自家計	97	14	10,616	531	127	178,506	8,925	71	121,404	5,908			
		計	自家計	97	14	10,616	531	128	179,953	8,968	85	144,301	6,205			
			営業用	1	3	2,747	69	21	28,164	752	208	388,707	11,078			
			自家計	277	2,268	2,106,586	47,257	30,798	39,031,954	707,605	25,678	45,544,836	950,409			
	軽 自 動 車	四輪乗用車	自家計	278	2,271	2,109,333	47,326	30,819	39,060,118	708,357	25,886	45,933,543	961,487			
営業用			-	26	23,597	694	27	34,284	987	2	4,000	98				
自家計			36	14,550	12,611,247	180,057	28,694	33,458,867	527,883	359	587,693	13,272				
四輪トラック		自家計	36	14,576	12,634,844	180,751	28,721	33,493,151	528,870	361	591,693	13,370				
		営業用	1	1,137	995,390	29,801	165	179,754	5,375	11	19,250	578				
		自家計	89	10,740	8,576,163	242,724	1,668	1,824,557	54,693	36	63,490	1,905				
三輪車		自家計	90	11,877	9,571,553	272,525	1,833	2,004,311	60,068	47	82,740	2,483				
		営業用	-	-	-	-	-	-	-	-	-	-				
		自家計	-	-	-	-	-	-	-	-	-	-				
計		自家計	-	-	-	-	-	-	-	-	-	-				
		営業用	1	1,163	1,018,987	30,495	192	214,038	6,362	13	23,250	676				
		自家計	125	25,290	21,187,410	422,781	30,362	35,283,424	582,576	395	651,183	15,177				
総 計	自家計	126	26,453	22,206,397	453,276	30,554	35,497,462	588,938	408	674,433	15,853					
	営業用	2	1,166	1,021,734	30,564	213	242,202	7,114	221	411,957	11,754					
	自家計	402	27,558	23,293,996	470,038	61,160	74,315,378	1,290,181	26,073	46,196,019	965,586					
				自家計	404	28,724	24,315,730	500,602	61,373	74,557,580	1,297,295	26,294	46,607,976	977,340		

200万円を超え 250万円以下のもの ④			250万円を超え 300万円を以下のもの ⑤			300万円を超えるもの ⑥			合 ① + ② + ③ + ④ + ⑤ + ⑥ 計		
台	数	取得価額 税額	台	数	取得価額 税額	台	数	取得価額 税額	台	数	取得価額 税額
台		千円	台		千円	台		千円	台		千円
2		4,717	141			25		70,263	1,507		
10,938	25,147,328	504,949	10,680	29,632,072	730,677	13,016	55,729,898	1,974,709	40,979	121,682,184	3,472,501
10,940	25,152,045	505,090	10,705	29,702,335	732,184	13,032	55,787,772	1,975,820	41,023	121,815,988	3,475,288
63	137,224	4,117	1	2,627	79	-	-	-	184	363,935	10,906
6,874	15,484,274	265,508	2,035	5,503,122	91,693	115	434,216	9,608	56,111	89,432,904	1,559,480
6,937	15,621,498	269,625	2,036	5,505,749	91,772	115	434,216	9,608	56,295	89,796,839	1,570,386
65	141,941	4,258	26	72,890	1,586	16	57,874	1,111	228	497,739	13,693
17,812	40,631,602	770,457	12,715	35,135,194	822,370	13,131	56,164,114	1,984,317	97,090	211,115,088	5,031,981
17,877	40,773,543	774,715	12,741	35,208,084	823,956	13,147	56,221,988	1,985,428	97,318	211,612,827	5,045,674
57	133,237	2,458	56	157,497	3,339	1,369	10,201,870	186,219	1,558	10,634,814	196,098
580	1,325,968	42,888	384	1,061,044	34,417	1,511	7,217,740	241,902	3,472	11,170,466	386,483
637	1,459,205	45,346	440	1,218,541	37,756	2,880	17,419,610	428,121	5,030	21,805,280	582,581
-	-	-	-	-	-	213	2,271,711	37,825	213	2,271,711	37,825
-	-	-	-	-	-	25	251,420	5,442	25	251,420	5,442
-	-	-	-	-	-	238	2,523,131	43,267	238	2,523,131	43,267
35	83,770	2,513	24	67,820	2,035	95	576,037	17,281	160	735,177	22,055
-	-	-	-	-	-	41	253,700	12,685	41	253,700	12,685
35	83,770	2,513	24	67,820	2,035	136	829,737	29,966	201	988,877	34,740
13	29,550	571	2	5,600	62	1	4,700	71	30	60,330	1,217
871	1,986,374	67,206	465	1,256,388	34,194	193	648,926	16,593	5,631	9,512,746	285,692
884	2,015,924	67,777	467	1,261,988	34,256	194	653,626	16,664	5,661	9,573,076	286,909
105	246,557	5,542	82	230,917	5,436	1,678	13,054,318	241,396	1,961	13,702,032	257,195
1,451	3,312,342	110,094	849	2,317,432	68,611	1,770	8,371,786	276,622	9,169	21,188,332	690,302
1,556	3,558,899	115,636	931	2,548,349	74,047	3,448	21,426,104	518,018	11,130	34,890,364	947,497
-	-	-	1	3,000	90	136	2,515,034	47,361	137	2,518,034	47,451
-	-	-	3	8,854	134	127	2,866,494	42,914	130	2,875,348	43,048
32	76,152	3,808	33	90,344	3,035	185	1,103,296	51,429	251	1,271,692	58,367
32	76,152	3,808	37	102,198	3,259	448	6,484,824	141,704	518	6,665,074	148,866
-	-	-	-	-	-	-	-	-	-	-	-
-	-	-	-	-	-	-	-	-	-	-	-
-	-	-	-	-	-	-	-	-	-	-	-
25	54,983	1,564	29	86,974	1,778	872	6,230,955	114,377	941	6,397,256	118,059
144	329,670	14,570	140	412,550	16,242	482	3,089,416	124,069	978	4,142,162	170,245
169	384,653	16,134	169	499,524	18,020	1,354	9,320,371	238,446	1,919	10,539,418	288,304
195	443,481	11,364	141	402,635	9,024	2,829	24,724,675	447,159	3,397	25,990,409	479,446
19,439	44,349,766	898,929	13,737	37,955,520	910,258	15,568	68,728,612	2,436,437	107,488	237,717,274	5,950,895
19,634	44,793,247	910,293	13,878	38,358,155	919,282	18,397	93,453,287	2,883,596	110,885	263,707,683	6,430,341
-	-	-	-	-	-	-	-	-	55	61,881	1,779
2	4,117	123	1	3,000	90	1	3,313	50	43,607	46,668,237	721,475
2	4,117	123	1	3,000	90	1	3,313	50	43,662	46,730,118	723,254
-	-	-	-	-	-	-	-	-	1,313	1,194,394	35,754
1	2,094	31	-	-	-	-	-	-	12,445	10,466,304	299,353
1	2,094	31	-	-	-	-	-	-	13,758	11,660,698	335,107
-	-	-	-	-	-	-	-	-	-	-	-
-	-	-	-	-	-	-	-	-	-	-	-
-	-	-	-	-	-	-	-	-	-	-	-
-	-	-	-	-	-	-	-	-	1,368	1,256,275	37,533
3	6,211	154	1	3,000	90	1	3,313	50	56,052	57,134,541	1,020,828
3	6,211	154	1	3,000	90	1	3,313	50	57,420	58,390,816	1,058,361
195	443,481	11,364	141	402,635	9,024	2,829	24,724,675	447,159	4,765	27,246,684	516,979
19,442	44,355,977	899,083	13,738	37,958,520	910,348	15,569	68,731,925	2,436,487	163,540	294,851,815	6,971,723
19,637	44,799,458	910,447	13,879	38,361,155	919,372	18,398	93,456,600	2,883,646	168,305	322,098,499	7,488,702

(4) 取得価額段階別 (中古車)

区 分				50万円以下 のもの	50万円を超え 70万円以下のもの ①				70万円を超え 90万円以下のもの ②				90万円を超え 110万円以下のもの ③			
				台数	台数	取得価額	税額	千円	台数	取得価額	税額	千円	台数	取得価額	税額	千円
自動車	乗用車	普通車	営業用	96	1	654	20	7	5,530	166	1	980	29			
			自家計	58,897	3,630	2,148,000	95,658	2,436	1,939,336	87,192	1,707	1,708,666	76,997			
		小型車	営業用	58,993	3,631	2,148,654	95,678	2,443	1,944,866	87,358	1,708	1,709,646	77,026			
			自家計	252	-	-	-	-	-	-	-	-	-			
		計	営業用	72,697	2,444	1,454,260	53,541	1,363	1,084,030	39,967	532	526,902	20,672			
			自家計	72,949	2,444	1,454,260	53,541	1,363	1,084,030	39,967	532	526,902	20,672			
	トラック	けん引車・被けん引車・貨客兼用車を除いたもの	営業用	348	1	654	20	7	5,530	166	1	980	29			
			自家計	131,594	6,074	3,602,260	149,199	3,799	3,023,366	127,159	2,239	2,235,568	97,669			
		けん引車	営業用	131,942	6,075	3,602,914	149,219	3,806	3,028,896	127,325	2,240	2,236,548	97,698			
			自家計	2,636	87	50,984	1,530	44	33,980	1,020	66	65,250	1,933			
		被けん引車	営業用	7,348	86	50,286	2,462	37	29,292	1,465	29	28,418	1,421			
			自家計	9,984	173	101,270	3,992	81	63,272	2,485	95	93,668	3,354			
		貨客兼用車	営業用	269	32	19,757	593	8	6,784	204	5	4,900	147			
			自家計	60	4	2,334	117	2	1,570	78	2	1,948	97			
		計	営業用	329	36	22,091	710	10	8,354	282	7	6,848	244			
			自家計	296	7	4,110	123	2	1,537	46	2	2,037	61			
		三輪の小型自動車	営業用	64	1	698	35	1	724	36	-	-	-			
			自家計	360	8	4,808	158	3	2,261	82	2	2,037	61			
		特殊用途車	営業用	168	1	514	15	3	2,514	75	-	-	-			
			自家計	5,326	174	102,132	4,409	90	70,912	3,081	29	28,952	1,380			
		計	営業用	5,494	175	102,646	4,424	93	73,426	3,156	29	28,952	1,380			
			自家計	3,369	127	75,365	2,261	57	44,815	1,345	73	72,187	2,141			
		バス	営業用	12,798	265	155,450	7,023	130	102,498	4,660	60	59,318	2,898			
			自家計	16,167	392	230,815	9,284	187	147,313	6,005	133	131,505	5,039			
		自家用	一般乗合用	88	5	3,300	99	5	3,974	119	3	2,934	88			
			一般乗合用以外	304	12	7,530	226	8	6,780	203	3	2,974	89			
		計	営業用	162	8	4,764	238	3	2,580	129	2	2,174	109			
			自家計	554	25	15,594	563	16	13,334	451	8	8,082	286			
		三輪の小型自動車	営業用	-	-	-	-	-	-	-	-	-	-			
			自家計	-	-	-	-	-	-	-	-	-	-			
		特殊用途車	営業用	-	-	-	-	-	-	-	-	-	-			
			自家計	971	20	11,480	344	9	6,854	206	8	7,867	236			
		計	営業用	1,938	21	12,630	632	7	5,668	283	10	9,858	493			
			自家計	2,909	41	24,110	976	16	12,522	489	18	17,725	729			
		四輪乗用車	営業用	5,080	165	98,329	2,950	86	67,953	2,039	88	86,942	2,583			
			自家計	146,492	6,368	3,775,104	157,092	3,939	3,134,112	132,231	2,311	2,306,918	101,169			
		四輪トラック	営業用	151,572	6,533	3,873,433	160,042	4,025	3,202,065	134,270	2,399	2,393,860	103,752			
			自家計	66	-	-	-	-	-	-	-	-	-			
		三輪車	営業用	80,024	3,471	1,975,370	43,862	511	376,099	10,284	1	901	4			
			自家計	80,090	3,471	1,975,370	43,862	511	376,099	10,284	1	901	4			
		計	営業用	1,103	35	18,477	554	-	-	-	-	-	-			
			自家計	31,428	169	90,574	2,717	3	2,407	72	1	994	30			
		四輪乗用車	営業用	32,531	204	109,051	3,271	3	2,407	72	1	994	30			
			自家計	-	-	-	-	-	-	-	-	-	-			
		三輪車	営業用	-	-	-	-	-	-	-	-	-	-			
			自家計	-	-	-	-	-	-	-	-	-	-			
		計	営業用	-	-	-	-	-	-	-	-	-	-			
			自家計	1,169	35	18,477	554	-	-	-	-	-	-			
		計	営業用	111,452	3,640	2,065,944	46,579	514	378,506	10,356	2	1,895	34			
			自家計	112,621	3,675	2,084,421	47,133	514	378,506	10,356	2	1,895	34			
		総計	営業用	6,249	200	116,806	3,504	86	67,953	2,039	88	86,942	2,583			
			自家計	257,944	10,008	5,841,048	203,671	4,453	3,512,618	142,587	2,313	2,308,813	101,203			
		計	営業用	264,193	10,208	5,957,854	207,175	4,539	3,580,571	144,626	2,401	2,395,755	103,786			
			自家計													

110万円を超え 130万円以下のもの ④				130万円を超え 150万円を以下のもの ⑤				150万円を超えるもの ⑥				合 ① + ② + ③ + ④ + ⑤ + ⑥ 計			
台	数	取 得 価 額	税 額	台	数	取 得 価 額	税 額	台	数	取 得 価 額	税 額	台	数	取 得 価 額	税 額
		千円	千円			千円	千円			千円	千円			千円	千円
1		1,240	37	1		1,380	41	2		3,203	69	13		12,987	362
1,292		1,553,554	69,915	854		1,197,762	54,952	2,307		5,325,588	254,660	12,226		13,872,906	639,374
1,293		1,554,794	69,952	855		1,199,142	54,993	2,309		5,328,791	254,729	12,239		13,885,893	639,736
-		-	-	-		-	-	-		-	-	-		-	-
214		259,496	10,830	61		85,030	3,757	35		61,916	2,242	4,649		3,471,634	131,009
214		259,496	10,830	61		85,030	3,757	35		61,916	2,242	4,649		3,471,634	131,009
1		1,240	37	1		1,380	41	2		3,203	69	13		12,987	362
1,506		1,813,050	80,745	915		1,282,792	58,709	2,342		5,387,504	256,902	16,875		17,344,540	770,383
1,507		1,814,290	80,782	916		1,284,172	58,750	2,344		5,390,707	256,971	16,888		17,357,527	770,745
5		5,994	180	31		43,554	1,306	53		145,110	4,353	286		344,872	10,322
25		30,114	1,498	18		24,832	1,242	54		126,544	6,309	249		289,486	14,397
30		36,108	1,678	49		68,386	2,548	107		271,654	10,662	535		634,358	24,719
8		9,514	286	4		5,394	162	11		31,887	957	68		78,236	2,349
-		-	-	-		-	-	2		4,972	249	10		10,824	541
8		9,514	286	4		5,394	162	13		36,859	1,206	78		89,060	2,890
-		-	-	-		-	-	2		5,920	178	13		13,604	408
-		-	-	-		-	-	-		-	-	2		1,422	71
-		-	-	-		-	-	2		5,920	178	15		15,026	479
-		-	-	-		-	-	-		-	-	4		3,028	90
6		6,908	323	7		9,608	480	4		7,746	380	310		226,258	10,053
6		6,908	323	7		9,608	480	4		7,746	380	314		229,286	10,143
13		15,508	466	35		48,948	1,468	66		182,917	5,488	371		439,740	13,169
31		37,022	1,821	25		34,440	1,722	60		139,262	6,938	571		527,990	25,062
44		52,530	2,287	60		83,388	3,190	126		322,179	12,426	942		967,730	38,231
-		-	-	1		1,400	42	1		11,857	356	15		23,465	704
-		-	-	4		5,607	168	23		112,247	3,367	50		135,138	4,053
3		3,696	185	1		1,382	69	-		-	-	17		14,596	730
3		3,696	185	6		8,389	279	24		124,104	3,723	82		173,199	5,487
-		-	-	-		-	-	-		-	-	-		-	-
-		-	-	-		-	-	-		-	-	-		-	-
-		-	-	-		-	-	-		-	-	-		-	-
5		5,937	178	5		7,024	211	12		27,064	812	59		66,226	1,987
2		2,272	114	2		2,754	138	10		22,708	1,135	52		55,890	2,795
7		8,209	292	7		9,778	349	22		49,772	1,947	111		122,116	4,782
19		22,685	681	46		64,359	1,930	104		337,288	10,092	508		677,556	20,275
1,542		1,856,040	82,865	943		1,321,368	60,638	2,412		5,549,474	264,975	17,515		17,943,016	798,970
1,561		1,878,725	83,546	989		1,385,727	62,568	2,516		5,886,762	275,067	18,023		18,620,572	819,245
-		-	-	-		-	-	-		-	-	-		-	-
1		1,290	39	1		1,301	21	-		-	-	3,985		2,354,961	54,210
1		1,290	39	1		1,301	21	-		-	-	3,985		2,354,961	54,210
-		-	-	-		-	-	-		-	-	35		18,477	554
-		-	-	-		-	-	-		-	-	173		93,975	2,819
-		-	-	-		-	-	-		-	-	208		112,452	3,373
-		-	-	-		-	-	-		-	-	-		-	-
-		-	-	-		-	-	-		-	-	-		-	-
-		-	-	-		-	-	-		-	-	-		-	-
-		-	-	-		-	-	-		-	-	35		18,477	554
1		1,290	39	1		1,301	21	-		-	-	4,158		2,448,936	57,029
1		1,290	39	1		1,301	21	-		-	-	4,193		2,467,413	57,583
19		22,685	681	46		64,359	1,930	104		337,288	10,092	543		696,033	20,829
1,543		1,857,330	82,904	944		1,322,669	60,659	2,412		5,549,474	264,975	21,673		20,391,952	855,999
1,562		1,880,015	83,585	990		1,387,028	62,589	2,516		5,886,762	275,067	22,216		21,087,985	876,828

13. 軽油引取税

(1) 軽油引取数量

区 分		数 量
引 取 数 量 ①		1,358,904
課 税 対 象 と な ら な い 数 量 ②		142,758
差 引 ① - ② ③		1,216,146
欠	特 約 業 者 分 1/100	11,456
減	元 売 業 者 分 0.3/100	212
量	小 計 ④	11,668
課 税 標 準 量 ③ - ④ ⑤		1,204,478
そ の 他 ⑥		3,615
合 計 ⑤ + ⑥		1,208,093

(2) 特別徴収義務者数

区 分		本 店 の 数	登 録 数	事 務 所 等 数
特 別 徴 収 義 務 者	元 売 業 者	1	21	31
	特 約 業 者	117	346	659
	計	118	367	690
	仮 特 約 業 者	1	-	1
	そ の 他 の 者	-	-	-

- 注1 当該年度において課税されたものについて記載した。
 2 特別徴収義務者は、平成23年2月末日現在で記載した。

(3) 課税対象とならない軽油

	区 分	免税軽油使用者数等	数 量
			キロリットル
法第百四十四 条の五	輸 出	3	273
	課 税 済	243	66,099
	小 計	246	66,372
法第百四十四 条の六	化 学 工 業	-	-
	石 油 製 品 製 造 業	-	-
法 附 則 第 十 二 条 の 二 七 第 一 項	船 舶	2,054	28,883
	航 路 標 識 等	14	60
	鉄 道 ま た は 軌 道 用 車 両	8	5,016
	農 業 等	475	930
	林 業 等	3	385
	陶 磁 器 製 造 業	-	-
	建 設 用 粘 土 製 品 製 造 業	-	-
	セメント製品製造業（生コンクリート製造業を除く）	20	414
	生 コ ン ク リ ー ト 製 造 業	1	16
	鉄 鋼 業	-	-
	電 気 供 給 業	-	-
	地 熱 資 源 開 発 事 業	-	-
	鉱 物 の 掘 採 事 業	56	11,497
	と び ・ 土 工 工 事 業	40	6,335
	鉱 さ い ・ バ ラ ス 製 造 業	8	8,164
	港 湾 運 送 業	39	5,023
	倉 庫 業	23	894
	貨 物 利 用 運 送 事 業	-	-
	鉄 道 貨 物 積 卸 業	-	-
	航 空 運 送 サ ー ビ ス 業	22	7,447
	廃 棄 物 処 理 事 業	11	793
	木 材 加 工 業	14	412
	木 材 市 場 業	4	54
	た い 肥 製 造 業	1	13
	自 動 車 教 習 所 業	1	16
	索 道 事 業	-	-
	ゴ ル フ 場 業	8	34
	小 計	2,802	76,386
ア メ リ カ 合 衆 国 軍 隊 関 係 外 国 公 館 等 の 暖 房 用 ボ イ ラ ー 関 係 合 計		- 3,048	- 142,758

注 免税軽油使用者数は、平成23年2月末日現在である。

14. 狩 猟 税

区 分		税率	狩猟者登録総件数	調 定 額
第一種銃猟免許に係る登録	所得割額の納付を要するもの		3,039	千円 50,143
	①うち第700条の52第2項第1号に該当するもの	16,500円×1/4	-	-
	②うち第700条の52第2項第2号に該当するもの	16,500円×3/4	-	-
	③附則32条の3第1項に該当するもの	16,500円×1/2	-	-
	④附則32条の3第2項に該当するもの	16,500円×1/2	-	-
	⑤上記に該当しないもの	16,500円	3,039	50,143
	所得割額の納付を要しないもの		277	3,047
	④うち第700条の52第2項第1号に該当するもの	11,000円×1/4	-	-
	⑤うち第700条の52第2項第2号に該当するもの	11,000円×3/4	-	-
	⑥うち④及び⑤に該当しないもの	11,000円	277	3,047
網猟免許にかかる登録	所得割額の納付を要するもの		220	1,804
	⑦うち第700条の52第2項第1号に該当するもの	8,200円×1/4	-	-
	⑧うち第700条の52第2項第2号に該当するもの	8,200円×3/4	-	-
	⑨うち⑦及び⑧に該当しないもの	8,200円	220	1,804
	所得割額の納付を要しないもの		46	253
	⑩うち第700条の52第2項第1号に該当するもの	5,500円×1/4	-	-
	⑪うち第700条の52第2項第2号に該当するもの	5,500円×3/4	-	-
	⑫うち⑩及び⑪に該当しないもの	5,500円	46	253
わな猟免許にかかる登録	所得割額の納付を要するもの		223	1,829
	⑬うち第700条の52第2項第1号に該当するもの	8,200円×1/4	-	-
	⑭うち第700条の52第2項第2号に該当するもの	8,200円×3/4	-	-
	⑮うち⑬及び⑭に該当しないもの	8,200円	223	1,829
	所得割額の納付を要しないもの		40	220
	⑯うち第700条の52第2項第1号に該当するもの	5,500円×1/4	-	-
	⑰うち第700条の52第2項第2号に該当するもの	5,500円×3/4	-	-
	⑱うち⑯及び⑰に該当しないもの	5,500円	40	220
第二種銃猟免許に係る登録			88	484
	⑲うち第700条の52第2項第2号に該当するもの	5,500円×1/4	-	-
	⑳うち第700条の52第2項第2号に該当するもの	5,500円×3/4	-	-
	㉑うち⑲及び⑳に該当しないもの	5,500円	88	484
① ～ ㉑ の 合 計			3,933	57,780

第3 徴収状況

1. 平成22年度県税徴収状況.....	73
2. 平成22年度県民税（個人）市町村別徴収状況.....	75
3. 平成22年度県税収納機関別収納状況.....	79

1. 平成 22 年 度 県 税 徴 収 状 況

区 分			調 定 額		納 期 内 収 入 額				滞	
			①		②					
			件	数 税 額	件	数 左のうち 証紙徴収に係るもの	税 額	左のうち 証紙徴収に係るもの	件	数 左のうち 徴収猶予に係るもの
現 年 課 税 分	県民税	個人（均等割及び所得割）	15,328,459	253,091,788,920	-	-	-	-	-	-
		配当割	6,870	2,962,586,334	6,870	-	2,962,586,334	-	-	-
		株式等譲渡所得割	502	1,053,380,869	502	-	1,053,380,869	-	-	-
		法人	141,612	23,964,172,400	119,349	-	22,710,978,166	-	22,263	-
		利子割	20,717	4,965,653,755	20,717	-	4,965,653,755	-	-	-
		事業税	69,212	7,328,703,798	55,459	-	6,388,415,198	-	13,753	-
		法人	57,758	75,499,463,900	49,604	-	72,486,721,900	-	8,154	-
		地方消費税	3	112,164,699,103	3	-	112,164,699,103	-	-	-
		不動産取得税	43,917	16,840,210,800	35,262	-	14,384,320,900	-	8,655	1,008
		県たばこ税	4,804	11,779,360,063	4,722	-	11,777,500,369	-	82	-
		ゴルフ場利用税	3,247	4,990,911,450	3,181	-	4,907,620,050	-	66	-
		自動車取得税	190,521	8,365,530,300	190,110	190,110	8,346,071,900	8,346,071,900	411	-
	軽油引取税	自動車	4,488	38,714,350,904	3,231	-	13,436,140,766	-	1,257	1,012
		自動車	2,117,547	77,933,500,400	1,553,407	179,185	56,309,703,525	3,160,117,800	564,140	-
		鉦区	740	42,541,400	736	-	42,373,500	-	4	-
		固定資産税	1	189,715,300	1	-	189,715,300	-	-	-
		狩猟	3,851	57,780,100	3,851	-	57,780,100	-	-	-
		(旧)軽油引取税	58	64,469,610	2	-	109,556	-	56	-
		県民税(個人)を除いたもの	2,665,848	386,917,030,486	2,047,007	369,295	332,183,771,291	11,506,189,700	618,841	2,020
		県民税(個人)を含んだもの	17,994,307	640,008,819,406	-	-	-	-	-	-
	繰越	県民税(個人)を除いたもの	138,230	9,169,343,454	-	-	-	-	138,230	80
		県民税(個人)を含んだもの	2,516,577	33,626,891,710	-	-	-	-	2,516,577	89
	合 計		2,804,078	396,086,373,940	2,047,007	369,295	332,183,771,291	11,506,189,700	757,071	2,100
	計 県民税(個人)を含んだもの		20,510,884	673,635,711,116	-	-	-	-	-	-

区 分			収 入 計		還 付 未 済 額		欠 損 処 分		整 理 未 済 額	
			⑦		⑧		⑨		⑩	
			② + ④ + ⑤ + ⑥		② + ④ + ⑤ + ⑥		② + ④ + ⑤ + ⑥		② + ④ + ⑤ + ⑥	
現 年 課 税 分	県民税	個人（均等割及び所得割）	14,808,981	245,495,454,824	562	6,161,066	807	11,793,424	519,233	7,590,701,738
		配当割	6,870	2,962,586,334	-	-	-	-	-	-
		株式等譲渡所得割	502	1,053,380,869	-	-	-	-	-	-
		法人	138,263	23,851,103,263	40	717,749	32	1,936,687	3,357	111,850,199
		利子割	20,717	4,965,653,755	-	-	-	-	-	-
		事業税	67,019	7,158,873,881	9	836,000	-	-	2,202	170,665,917
		法人	56,911	75,272,973,969	8	203,279	11	7,583,107	844	219,110,103
		地方消費税	3	112,164,699,103	-	-	-	-	-	-
		不動産取得税	41,448	16,043,665,260	10	1,851,900	1	1,861,400	2,478	796,536,040
		県たばこ税	4,803	11,779,019,075	12	15,248	-	-	13	356,236
		ゴルフ場利用税	3,247	4,990,911,450	-	-	-	-	-	-
		自動車取得税	190,498	8,364,397,100	-	-	-	-	23	1,133,200
	軽油引取税	自動車	4,440	38,676,588,372	2	47,541	-	-	50	37,810,073
		自動車	2,083,968	76,616,821,651	92	2,394,005	20	564,170	33,651	1,318,508,584
		鉦区	740	42,541,400	-	-	-	-	-	-
		固定資産税	1	189,715,300	-	-	-	-	-	-
		狩猟	3,851	57,780,100	-	-	-	-	-	-
		(旧)軽油引取税	18	190,679	-	-	-	-	40	64,278,931
		県民税(個人)を除いたもの	2,623,299	384,190,901,561	173	6,065,722	64	11,945,364	42,658	2,720,249,283
		県民税(個人)を含んだもの	17,432,280	629,686,356,385	735	12,226,788	871	23,738,788	561,891	10,310,951,021
	繰越	県民税(個人)を除いたもの	31,426	2,104,625,396	115	1,970,062	17,590	1,400,082,534	89,329	5,666,605,586
		県民税(個人)を含んだもの	993,950	7,116,202,707	203	2,348,580	140,175	2,417,462,504	1,382,655	24,095,575,079
	合 計		2,654,725	386,295,526,957	288	8,035,784	17,654	1,412,027,898	131,987	8,386,854,869
	計 県民税(個人)を含んだもの		18,426,230	636,802,559,092	938	14,575,368	141,046	2,441,201,292	1,944,546	34,406,526,100

注 1 件数は、例えば納期を 2 期に分けているものについては 2 件とし、分割納付となった場合の件数は最終の納付があったときに 1 件とした。

2 過誤納金で充当したものは任意徴収とした。

3 滞納額③及び任意徴収④「左のうち徴収猶予に係るもの」欄には該当税目ごとに次のものを内書きした。

① 法第73条の25等の規定により徴収猶予した不動産取得税。

② 旧法第122条の2の規定により徴収猶予した特別地方消費税。

③ 法第125条第2項の規定により徴収猶予した自動車取得税。

④ 法第144条の29第1項の規定により徴収猶予した軽油引取税。

4 「滞納処分徴収⑥」欄には公売処分による徴収及び交付要求又は参加差押による徴収を記載した。

納 額 ① - ②		督促状 発付 ③	滞 納 額 ③ の う ち 整 理 済 額							
			任 意 徴 収				差 押 徴 収			
							任 意 納 税 ⑤		滞 納 処 分 徴 収 ⑥	
税 額	左 の う ち 徴 収 猶 予 に 係 る も の	件 数	件 数	左 の う ち 徴 収 猶 予 に 係 る も の	税 額	左 の う ち 徴 収 猶 予 に 係 る も の	件 数	税 額	件 数	税 額
円	円	件	件	件	円	円	件	円	件	円
-	-	-	-	-	-	-	-	-	-	-
-	-	-	-	-	-	-	-	-	-	-
-	-	-	-	-	-	-	-	-	-	-
1,253,194,234	-	11,464	18,761	-	1,136,553,204	-	74	1,902,808	79	1,669,085
-	-	-	-	-	-	-	-	-	-	-
940,288,600	-	8,899	11,484	-	766,689,941	-	23	1,623,000	53	2,145,742
3,012,742,000	-	3,075	7,250	-	2,781,185,842	-	42	4,695,900	15	370,327
-	-	-	-	-	-	-	-	-	-	-
2,455,889,900	361,572,600	6,250	6,149	120	1,653,768,629	13,964,500	24	4,506,500	13	1,069,231
1,859,694	-	85	81	-	1,518,706	-	-	-	-	-
83,291,400	-	24	65	-	83,110,750	-	-	-	1	180,650
19,458,400	-	39	388	-	18,325,200	-	-	-	-	-
25,278,210,138	12,993,568,069	190	1,208	695	25,240,016,806	12,983,122,075	-	-	1	430,800
21,623,796,875	-	269,865	529,225	-	20,261,648,019	-	690	24,428,516	646	21,041,591
167,900	-	4	4	-	167,900	-	-	-	-	-
-	-	-	-	-	-	-	-	-	-	-
-	-	-	-	-	-	-	-	-	-	-
64,360,054	-	-	5	-	16,692	-	-	-	11	64,431
54,733,259,195	13,355,140,669	299,895	574,620	815	51,943,001,689	12,997,086,575	853	37,156,724	819	26,971,857
-	-	-	-	-	-	-	-	-	-	-
9,169,343,454	85,501,310	-	25,868	8	1,818,643,182	1,509,700	1,514	106,918,016	4,044	179,064,198
33,626,891,710	86,215,338	-	988,392	8	6,830,220,493	1,509,700	1,514	106,918,016	4,044	179,064,198
63,902,602,649	13,440,641,979	299,895	600,488	823	53,761,644,871	12,998,596,275	2,367	144,074,740	4,863	206,036,055
-	-	-	-	-	-	-	-	-	-	-

整 理 未 済 額 の 内 訳		
内 訳		件 数 税 額
		件 円
財 産 差 押 額 ①		7,975 1,080,859,677
換 価 猶 予 額 ②		29 93,088,310
滞 納 処 分 の 停 止 額 ③		9,178 865,055,545
徴 収 猶 予 額 ④		827 384,286,410
徴 収 嘱 託 額 ⑤		- -
交 付 要 求 額 ⑥		4,168 546,360,475
分 納 誓 約 額 ⑦		5,125 657,644,664
証 券 受 託 額 ⑧		68 38,195,563
そ の 他	差 押 す べ き 財 産 の な い も の ⑨	2,675 198,702,841
	所 在 不 明 の も の ⑩	2,288 103,721,966
	生 活 を 著 し く 窮 迫 さ せ る お そ れ の あ る も の ⑪	43 3,395,600
	徴 収 猶 予 該 当 の も の ⑫	12 15,935,200
そ の 他	減 額 該 当 の も の ⑬	321 156,811,861
	そ の 他 交 渉 中 の も の ⑭	99,278 4,242,796,757
内 訳 の 合 計		131,987 8,386,854,869

- 5 「還付未済額」欄の件数は、収入税額全額還付の場合に係るものについて記載した。
したがって、一部納付の場合に係るものについては件数に計上していない。
- 6 「整理未済額の内訳」欄において、1件の滞納額につき2以上の処分がなされているものについては上から順次該当させて重複しないように記載した。
- 7 「財産差押額」欄には、換価猶予又は徴収猶予に係る財産差押額は含まない。

2. 平成22年度県民税

県税 事務 所名	区 分 市町村名	調 定 済 額 ①			収 入 済 額 ②		
		現 年 課 税 分	繰 越 分	計 (A + B)	現 年 課 税 分	繰 越 分	計 (A + B)
		A	B	C	A	B	C
		円	円	円	円	円	円
中 央	千 葉 市	41,862,577,592	3,589,437,152	45,452,014,744	40,774,087,597	678,454,863	41,452,542,460
千 葉	習 志 野 市	7,461,823,600	675,259,405	8,137,083,005	7,270,532,282	127,214,957	7,397,747,239
西	八 千 代 市	7,789,663,126	865,285,927	8,654,949,053	7,529,874,867	161,145,231	7,691,020,098
船 橋	市 川 市	24,054,097,852	2,259,920,555	26,314,018,407	23,345,823,941	494,935,441	23,840,759,382
	船 橋 市	26,919,355,445	2,128,380,738	29,047,736,183	26,252,426,176	468,620,015	26,721,046,191
	浦 安 市	10,649,010,664	1,141,244,214	11,790,254,878	10,355,381,999	196,259,372	10,551,641,371
松 戸	松 戸 市	20,710,331,174	1,298,068,868	22,008,400,042	20,192,881,946	509,520,196	20,702,402,142
	流 山 市	7,198,431,640	471,315,772	7,669,747,412	7,027,877,793	104,140,417	7,132,018,210
	鎌 ヶ 谷 市	3,936,222,494	376,928,847	4,313,151,341	3,803,278,737	87,508,764	3,890,787,501
柏	野 田 市	5,117,931,406	657,244,545	5,775,175,951	4,926,403,755	119,700,620	5,046,104,375
	柏 市	17,590,499,600	1,424,082,121	19,014,581,721	17,160,336,489	338,791,049	17,499,127,538
	我 孫 子 市	5,973,540,892	370,615,520	6,344,156,412	5,835,677,195	86,564,445	5,922,241,640
佐	成 田 市	4,935,651,073	482,292,123	5,417,943,196	4,783,842,510	114,809,734	4,898,652,244
	佐 倉 市	7,621,357,107	603,589,003	8,224,946,110	7,427,582,771	132,006,136	7,559,588,907
	四 街 道 市	3,483,808,918	314,129,949	3,797,938,867	3,382,922,616	67,701,795	3,450,624,411
	八 街 市	2,093,104,803	496,955,633	2,590,060,436	1,954,130,510	75,194,735	2,029,325,245
	印 西 市	3,639,458,758	235,655,987	3,875,114,745	3,558,986,105	48,871,865	3,607,857,970
	白 井 市	2,501,239,001	197,987,564	2,699,226,565	2,450,635,024	35,598,878	2,486,233,902
	富 里 市	1,689,266,110	302,428,371	1,991,694,481	1,603,439,694	47,532,878	1,650,972,572
倉	酒 々 井 町	725,917,467	64,169,234	790,086,701	706,673,052	11,024,386	717,697,438
	栄 町	862,005,059	64,852,195	926,857,254	841,212,821	9,839,125	851,051,946
香 取	香 取 市	2,279,732,200	321,058,144	2,600,790,344	2,186,015,922	61,192,798	2,247,208,720
	神 崎 町	178,057,500	18,954,660	197,012,160	173,197,160	4,304,887	177,502,047
	多 古 町	449,575,500	43,383,389	492,958,889	433,380,985	9,517,156	442,898,141
	東 庄 町	390,717,500	24,180,431	414,897,931	381,438,237	4,052,544	385,490,781
旭	銚 子 市	1,964,966,458	277,724,415	2,242,690,873	1,885,311,366	73,642,357	1,958,953,723
	旭 市	1,818,031,100	282,767,761	2,100,798,861	1,730,224,622	47,266,081	1,777,490,703
	匝 瑳 市	1,020,641,400	176,698,050	1,197,339,450	974,539,923	27,014,980	1,001,554,903

(個人) 市 町 村 別 徴 収 状 況

不 納 欠 損 額 ③			収 入 未 済 額 ④			収 入 歩 合			
現年課税分 A	繰 越 B	計 (A + B) C	現 年 課 税 分 A	繰 越 B	計 (A + B) C	②/①			実収入歩合 D
円	円	円	円	円	円	A %	B %	C %	%
2, 178, 851	224, 135, 450	226, 314, 301	1, 086, 311, 144	2, 686, 846, 839	3, 773, 157, 983	97. 40	18. 90	91. 20	91. 42
640, 980	20, 750, 132	21, 391, 112	190, 650, 338	527, 294, 316	717, 944, 654	97. 44	18. 84	90. 91	91. 16
91, 644	26, 224, 144	26, 315, 788	259, 696, 615	677, 916, 552	937, 613, 167	96. 66	18. 62	88. 86	89. 31
864, 283	122, 038, 481	122, 902, 764	707, 409, 628	1, 642, 946, 633	2, 350, 356, 261	97. 06	21. 90	90. 60	90. 92
245, 003	48, 180, 658	48, 425, 661	666, 684, 266	1, 611, 580, 065	2, 278, 264, 331	97. 52	22. 02	91. 99	92. 16
410, 804	29, 667, 024	30, 077, 828	293, 217, 861	915, 317, 818	1, 208, 535, 679	97. 24	17. 20	89. 49	89. 77
173, 334	41, 458, 701	41, 632, 035	517, 275, 894	747, 089, 971	1, 264, 365, 865	97. 50	39. 25	94. 07	94. 56
-	14, 915, 680	14, 915, 680	170, 553, 847	352, 259, 675	522, 813, 522	97. 63	22. 10	92. 99	93. 25
845, 815	28, 037, 361	28, 883, 176	132, 097, 942	261, 382, 722	393, 480, 664	96. 62	23. 22	90. 21	90. 62
416, 412	24, 725, 747	25, 142, 159	191, 111, 239	512, 818, 178	703, 929, 417	96. 26	18. 21	87. 38	87. 75
1, 179, 584	39, 290, 981	40, 470, 565	428, 983, 527	1, 046, 000, 091	1, 474, 983, 618	97. 55	23. 79	92. 03	82. 33
-	15, 980, 021	15, 980, 021	137, 863, 697	268, 071, 054	405, 934, 751	97. 69	23. 36	93. 35	93. 60
-	8, 031, 208	8, 031, 208	151, 808, 563	359, 451, 181	511, 259, 744	96. 92	23. 81	90. 42	90. 72
760, 848	25, 361, 186	26, 122, 034	193, 013, 488	446, 221, 681	639, 235, 169	97. 46	21. 87	91. 91	92. 14
-	8, 485, 873	8, 485, 873	100, 886, 302	237, 942, 281	338, 828, 583	97. 10	21. 55	90. 86	91. 42
110, 005	20, 563, 718	20, 673, 723	138, 864, 288	401, 197, 180	540, 061, 468	93. 36	15. 13	78. 35	78. 74
150, 783	5, 671, 256	5, 822, 039	80, 321, 870	181, 112, 866	261, 434, 736	97. 79	20. 74	93. 10	93. 29
115, 224	3, 965, 160	4, 080, 384	50, 488, 753	158, 423, 526	208, 912, 279	97. 98	17. 98	92. 11	92. 20
-	23, 054, 942	23, 054, 942	85, 826, 416	231, 840, 551	317, 666, 967	94. 92	15. 72	82. 89	83. 28
-	1, 990, 519	1, 990, 519	19, 244, 415	51, 154, 329	70, 398, 744	97. 35	17. 18	90. 84	91. 03
-	933, 609	933, 609	20, 792, 238	54, 079, 461	74, 871, 699	97. 59	15. 17	91. 82	92. 00
-	16, 272, 707	16, 272, 707	93, 716, 278	243, 592, 639	337, 308, 917	95. 89	19. 06	86. 40	86. 67
-	163, 751	163, 751	4, 860, 340	14, 486, 022	19, 346, 362	97. 27	22. 71	90. 10	90. 53
-	3, 406, 101	3, 406, 101	16, 194, 515	30, 460, 132	46, 654, 647	96. 40	21. 94	89. 84	90. 48
-	188, 575	188, 575	9, 279, 263	19, 939, 312	29, 218, 575	97. 63	16. 76	92. 91	93. 06
93, 238	10, 171, 784	10, 265, 022	79, 561, 854	193, 910, 274	273, 472, 128	95. 95	26. 52	87. 35	87. 67
47, 557	15, 511, 804	15, 559, 361	87, 758, 921	219, 989, 876	307, 748, 797	95. 17	16. 72	84. 61	84. 71
1, 581	10, 278, 029	10, 279, 610	46, 099, 896	139, 405, 041	185, 504, 937	95. 48	15. 29	83. 65	84. 11

県税 事務 所名	区 分 市町村名	調 定 済 額 ①			収 入 済 額 ②		
		現 年 課 税 分	繰 越 分	計 (A + B)	現 年 課 税 分	繰 越 分	計 (A + B)
		A	B	C	A	B	C
		円	円	円	円	円	円
東 金	東 金 市	1,818,509,719	253,259,887	2,071,769,606	1,729,488,669	44,959,565	1,774,448,234
	山 武 市	1,471,941,796	267,550,300	1,739,492,096	1,385,212,408	45,882,763	1,431,095,171
	大 網 白 里 町	1,656,633,811	208,265,452	1,864,899,263	1,583,709,535	36,643,747	1,620,353,282
	九 十 九 里 町	433,480,100	111,272,849	544,752,949	402,397,547	14,269,073	416,666,620
	芝 山 町	214,883,307	31,652,050	246,535,357	203,494,656	8,233,160	211,727,816
	横 芝 光 町	596,735,380	84,750,451	681,485,831	564,795,222	10,339,562	575,134,784
茂 原	茂 原 市	3,126,744,703	412,405,311	3,539,150,014	3,012,636,627	64,574,708	3,077,211,335
	一 宮 町	354,543,997	39,162,028	393,706,025	342,839,257	8,100,916	350,940,173
	睦 沢 町	200,889,941	14,136,146	215,026,087	196,496,107	3,744,684	200,240,791
	長 生 村	396,636,975	42,311,922	438,948,897	386,706,683	7,016,780	393,723,463
	白 子 町	313,448,882	56,383,345	369,832,227	298,178,789	9,748,735	307,927,524
	長 柄 町	214,683,664	20,156,477	234,840,141	200,780,340	7,074,983	207,855,323
	長 南 町	259,184,188	13,725,682	272,909,870	255,233,539	4,615,192	259,848,731
	勝 浦 市	496,208,300	76,010,319	572,218,619	476,842,487	12,347,566	489,190,053
	い す み 市	1,051,836,500	164,226,099	1,216,062,599	998,457,364	25,558,985	1,024,016,349
	大 多 喜 町	238,923,500	13,787,226	252,710,726	234,487,352	2,365,635	236,852,987
館 山	御 宿 町	197,988,800	16,372,083	214,360,883	187,250,853	4,172,379	191,423,232
	館 山 市	1,381,745,200	218,548,928	1,600,294,128	1,319,578,918	36,940,252	1,356,519,170
	鴨 川 市	1,040,753,772	79,997,085	1,120,750,857	1,006,343,807	16,131,413	1,022,475,220
	南 房 総 市	972,892,877	61,627,234	1,034,520,111	949,507,386	17,624,383	967,131,769
木 更 津	鋸 南 町	202,077,400	16,423,424	218,500,824	196,296,331	3,585,380	199,881,711
	木 更 津 市	4,515,866,298	725,468,658	5,241,334,956	4,292,899,132	110,864,550	4,403,763,682
	君 津 市	3,142,299,584	506,571,176	3,648,870,760	3,005,319,444	79,160,630	3,084,480,074
	富 津 市	1,364,045,107	234,853,363	1,598,898,470	1,299,540,893	35,102,609	1,334,643,502
市 原	袖 ケ 浦 市	2,108,359,110	140,741,344	2,249,100,454	2,043,339,611	41,104,717	2,084,444,328
	市 原 市	10,409,621,636	1,483,657,362	11,893,278,998	9,975,505,772	218,989,239	10,194,495,011
合 計		253,097,949,986	24,457,926,774	277,555,876,760	245,495,454,824	5,011,577,311	250,507,032,135

不 納 欠 損 額 ③			収 入 未 済 額 ④			収 入 歩 合			
現年課税分 A	繰 越 B	計 (A + B) C	現年課税分 A	繰 越 B	計 (A + B) C	②/①			実収入歩合 D
円	円	円	円	円	円	A	B	C	%
540,116	19,572,954	20,113,070	88,480,934	188,727,368	277,208,302	95.10	17.75	85.65	85.88
268,032	8,501,037	8,769,069	86,461,356	213,166,500	299,627,856	94.11	17.15	82.27	82.64
-	6,105,664	6,105,664	72,924,276	165,516,041	238,440,317	95.60	17.59	86.89	87.12
-	9,866,302	9,866,302	31,082,553	87,137,474	118,220,027	92.83	12.82	76.49	76.70
-	1,313,569	1,313,569	11,388,651	22,105,321	33,493,972	94.70	26.01	85.88	86.60
-	4,241,642	4,241,642	31,940,158	70,169,247	102,109,405	94.65	12.20	84.39	84.71
-	16,784,591	16,784,591	114,108,076	331,046,012	445,154,088	96.35	15.66	86.95	87.24
-	224,840	224,840	11,704,740	30,836,272	42,541,012	96.70	20.69	89.14	89.52
-	224,365	224,365	4,393,834	10,167,097	14,560,931	97.81	26.49	93.12	93.42
-	953,455	953,455	9,930,292	34,341,687	44,271,979	97.50	16.58	89.70	89.85
-	489,310	489,310	15,270,093	46,145,300	61,415,393	95.13	17.29	83.26	83.87
-	641,856	641,856	13,903,324	12,439,638	26,342,962	93.52	35.10	88.51	91.37
-	289,119	289,119	3,950,649	8,821,371	12,772,020	98.48	33.62	95.21	95.56
-	8,772,085	8,772,085	19,365,813	54,890,668	74,256,481	96.10	16.24	85.49	85.84
125,075	4,783,746	4,908,821	53,254,061	133,883,368	187,137,429	94.93	15.56	84.21	84.70
-	595,809	595,809	4,436,148	10,825,782	15,261,930	98.14	17.16	93.72	93.92
-	348,248	348,248	10,737,947	11,851,456	22,589,403	94.58	25.48	89.30	90.06
61,244	5,612,516	5,673,760	62,105,038	175,996,160	238,101,198	95.50	16.90	84.77	84.97
11,624	4,670,910	4,682,534	34,398,341	59,194,762	93,593,103	96.69	20.17	91.23	91.52
164,810	1,029,688	1,194,498	23,220,681	42,973,163	66,193,844	97.60	28.60	93.49	93.76
-	517,354	517,354	5,781,069	12,320,690	18,101,759	97.14	21.83	91.48	91.74
1,967,944	33,777,969	35,745,913	220,999,222	580,826,139	801,825,361	95.06	15.28	84.02	84.97
117,810	11,476,356	11,594,166	136,862,330	415,934,190	552,796,520	95.64	15.63	84.53	84.70
-	7,041,005	7,041,005	64,504,214	192,709,749	257,213,963	95.27	14.95	83.47	83.68
42,562	2,507,612	2,550,174	64,976,937	97,129,015	162,105,952	96.92	29.21	92.68	92.92
168,261	77,583,366	77,751,627	433,947,603	1,187,084,757	1,621,032,360	95.83	14.76	85.72	85.84
11,793,424	1,017,379,970	1,029,173,394	7,590,701,738	18,428,969,493	26,019,671,231	97.00	20.49	90.25	-

3. 平成22年度 県税収

区分 事務所名	銀行収納額	郵便局収納額	市町村収納額
	円	円	円
中央県税事務所	167,159,116,364	1,543,393,766	41,452,542,460
千葉西県税事務所	32,099,082,091	274,824,744	15,088,767,337
船橋県税事務所	22,469,722,016	545,247,991	61,230,429,502
松戸県税事務所	24,734,032,306	386,425,927	31,725,207,853
柏県税事務所	9,389,395,351	308,607,044	28,467,473,553
佐倉県税事務所	11,488,812,037	326,133,928	27,252,004,635
香取県税事務所	1,996,764,627	57,186,722	3,271,199,694
旭県税事務所	1,867,959,265	70,876,084	4,923,326,235
東金県税事務所	2,570,185,806	122,354,369	6,046,339,587
茂原県税事務所	5,676,577,769	185,893,352	6,768,970,549
館山県税事務所	1,027,100,776	71,513,753	3,619,988,234
木更津県税事務所	7,249,678,191	176,003,192	10,907,331,586
市原県税事務所	7,859,846,003	121,741,264	10,214,451,834
自動車税事務所	68,411,227,596	13,104,950,919	1,752,447,939
合 計	363,999,500,198	17,295,153,055	252,720,480,998
構成比（％）	57.03	2.71	39.59

注 附帯金を含む。

納 機 関 別 収 納 状 況

出 納 職 員 収 納 額				計
所 内			出 張 徴 収 額	
窓 口 収 納 額	公 売 処 分 に よ る 充 当 額	交 付 要 求 に よ る 充 当 額		
円		円	円	円
70,313,569	8,295,381	4,995,376	687,067	210,239,343,983
187,235,544	7,226,846	8,062,066	19,890	47,665,218,518
93,646,984	10,290,582	9,526,309	510,700	84,359,374,084
147,878,441	19,461,966	5,072,201	13,315,359	57,031,394,053
127,964,047	10,476,051	7,469,526	973,900	38,312,359,472
86,599,645	5,167,239	4,575,404	3,059,591	39,166,352,479
10,740,407	4,285,405	-	3,151,400	5,343,328,255
30,758,783	688,755	1,086,300	564,189	6,895,259,611
24,064,123	1,566,498	2,957,387	142,966	8,767,610,736
32,723,662	2,495,740	2,926,153	765,686	12,670,352,911
31,216,056	1,229,837	43,900	1,092,111	4,752,184,667
68,028,242	1,255,824	475,605	176,087	18,402,948,727
80,887,076	4,533,679	1,697,200	-	18,283,157,056
2,991,709,689	126,624,276	9,110,878	2,465,951	86,398,537,248
3,983,766,268	203,598,079	57,998,305	26,924,897	638,287,421,800
0.62	0.03	0.01	0.00	100.00

第4 滞 納 状 況

1. 滞納繰越額	8 1
2. 不納欠損額	8 2
3. 滞納処分停止額	8 4
4. 県民税（個人）事務所別滞納状況	8 8

1 滞 納 繰 越 額

(1) 平成22年度

ア 税目別・年度別

区 分		翌 年 度 へ の 滞 納 繰 越 額		内 訳									
				平 成 22 年 度		平 成 21年 度		平 成 20 年 度		平 成 19 年 度		平成18 年 度 以 前	
		税 目	件 数	税 額	件 数	税 額	件 数	税 額	件 数	税 額	件 数	税 額	件 数
		件	円	件	円	件	円	件	円	件	円	件	円
県 税		1,944,546	34,406,526,100	561,891	10,310,951,021	1,316,982	19,735,741,588	19,387	1,321,109,507	17,078	1,028,074,870	29,208	2,010,649,114
県 民 税		1,820,945	26,323,227,535	522,590	7,702,551,937	1,295,168	18,488,990,621	1,113	32,370,710	850	35,126,447	1,224	64,187,820
(個 人)		1,812,559	26,019,671,231	519,233	7,590,701,738	1,293,326	18,428,969,493	-	-	-	-	-	-
・均等割及び所得割		1,812,559	26,019,671,231	519,233	7,590,701,738	1,293,326	18,428,969,493	-	-	-	-	-	-
・配 当 割		-	-	-	-	-	-	-	-	-	-	-	-
・株式等譲渡所得割		-	-	-	-	-	-	-	-	-	-	-	-
(法 人)		8,386	303,556,304	3,357	111,850,199	1,842	60,021,128	1,113	32,370,710	850	35,126,447	1,224	64,187,820
(利子割)		-	-	-	-	-	-	-	-	-	-	-	-
事 業 税		11,611	1,575,384,958	3,046	389,776,020	1,964	240,558,012	1,511	257,618,348	1,162	167,400,910	3,928	520,031,668
(個 人)		9,411	797,885,939	2,202	170,665,917	1,510	109,400,465	1,224	177,137,623	942	66,391,168	3,533	274,290,766
(法 人)		2,200	777,499,019	844	219,110,103	454	131,157,547	287	80,480,725	220	101,009,742	395	245,740,902
不 動 産 取 得 税		6,640	2,108,971,593	2,478	796,536,040	831	257,884,497	722	305,487,826	593	184,857,602	2,016	564,205,628
県 た ば こ 税		13	356,236	13	356,236	-	-	-	-	-	-	-	-
ゴ ル フ 場 利 用 税		-	-	-	-	-	-	-	-	-	-	-	-
自 動 車 取 得 税		38	1,883,000	23	1,133,200	15	749,800	-	-	-	-	-	-
軽 油 引 取 税		61	40,274,550	50	37,810,073	11	2,464,477	-	-	-	-	-	-
自 動 車 税		104,882	4,008,942,788	33,651	1,318,508,584	18,980	741,321,170	15,950	603,495,428	14,419	552,971,560	21,882	792,646,046
鉦 区 税		-	-	-	-	-	-	-	-	-	-	-	-
固 定 資 産 税		-	-	-	-	-	-	-	-	-	-	-	-
狩 猟 税		-	-	-	-	-	-	-	-	-	-	-	-
旧法による税	料理飲食等消費税	18	1,160,247	-	-	-	-	-	-	-	-	18	1,160,247
	自動車取得税	36	2,069,400	-	-	-	-	9	716,800	9	417,700	18	934,900
	軽油引取税	281	342,695,131	40	64,278,931	13	3,773,011	82	121,420,395	45	87,300,651	101	65,922,143
	特別地方消費税	21	1,560,662	-	-	-	-	-	-	-	-	21	1,560,662

<参考：新法・旧法計>

自 動 車 取 得 税	74	3,952,400	23	1,133,200	15	749,800	9	716,800	9	417,700	18	934,900
軽 油 引 取 税	342	382,969,681	90	102,089,004	24	6,237,488	82	121,420,395	45	87,300,651	101	65,922,143

注 個人の県民税（均等割及び所得割）の滞納繰越分については、一括して「平成21年度」欄に記載した。

イ 事務所別・年度別

区 分 事務所名	翌年度への 滞 納 繰 越 額		内 訳									
			平 成 22 年 度		平 成 21 年 度		平 成 20 年 度		平 成 19 年 度		平 成 18 年 度 以 前	
	件 数	税 額	件 数	税 額	件 数	税 額	件 数	税 額	件 数	税 額	件 数	税 額
	件	円	件	円	件	円	件	円	件	円	件	円
中央県税事務所	315,474	4,358,502,696	96,405	1,228,439,427	217,684	2,768,042,864	293	70,813,460	282	132,053,913	810	159,153,032
千葉西県税事務所	117,862	2,169,049,812	21,236	633,632,882	95,844	1,262,492,862	202	99,260,418	182	104,699,044	398	68,964,606
船橋県税事務所	226,279	6,729,657,264	94,132	2,002,122,728	129,419	4,286,064,965	768	139,746,405	537	62,280,877	1,423	239,442,289
柏戸県税事務所	74,431	2,667,470,348	30,777	1,023,582,256	42,224	1,412,388,389	332	46,271,687	277	47,863,664	821	137,364,352
松 島 税 事 務 所	194,602	2,969,426,631	41,411	878,166,083	151,784	1,883,853,306	392	55,038,296	243	31,234,849	772	121,134,097
佐倉県税事務所	206,376	3,371,318,928	55,615	961,461,009	149,126	2,187,724,501	434	64,236,457	339	25,669,244	862	132,227,717
香取県税事務所	39,270	527,090,957	11,401	148,677,135	27,623	315,850,040	47	5,631,710	41	5,252,592	158	51,679,480
旭 県 税 事 務 所	75,576	905,524,241	23,644	249,168,498	51,461	575,437,571	106	28,260,253	104	11,015,529	261	41,642,390
東金県税事務所	118,468	1,264,052,204	32,700	355,561,411	84,844	768,714,231	181	27,387,614	180	11,505,190	563	100,883,758
茂原県税事務所	109,608	1,099,894,410	29,367	296,337,877	79,444	701,113,328	197	13,071,911	161	19,521,385	439	69,849,909
館山県税事務所	46,150	453,934,036	13,479	134,187,782	32,440	301,175,553	72	8,238,571	54	4,035,553	105	6,296,577
木更津県税事務所	184,873	2,127,916,292	46,326	616,200,176	137,733	1,304,970,117	273	148,726,887	146	11,130,524	395	46,888,588
市原県税事務所	130,621	1,749,793,093	31,724	463,771,973	98,361	1,225,842,891	131	10,213,610	104	8,423,246	301	41,541,373
自動車税事務所	104,956	4,012,895,188	33,674	1,319,641,784	18,995	742,070,970	15,959	604,212,228	14,428	553,389,260	21,900	793,580,946
合 計	1,944,546	34,406,526,100	561,891	10,310,951,021	1,316,982	19,735,741,588	19,387	1,321,109,507	17,078	1,028,074,870	29,208	2,010,649,114

(2) 年度別比較

区 分	17 年 度	18 年 度	19 年 度	20 年 度	21 年 度	22 年 度
	円	円	円	円	円	円
滞 納 繰 越 額	28,201,210,702	27,001,359,882	32,459,621,025	33,602,032,968	35,905,111,345	34,406,526,100
対 前 年 伸 長 率	97.76	95.75	120.22	103.52	106.85	95.83

2 不 納 欠 損 額

(1) 税目別・理由別

区 分 税 目		法第15条の7 第4項		法 第 1 5 条 の 7 第 5 項				法 第 1 8 条 項 第 1 項		合 計	
		件数	税 額	限定相続		その他		件数	税 額	件数	税 額
				件数	税 額	件数	税 額				
		件	円	件	円	件	円	件	円	件	円
県 税		11,438	373,977,705	2,034	20,096,320	15,038	837,070,089	112,536	1,210,057,178	141,046	2,441,201,292
県 民 税		10,247	152,977,213	2,034	20,096,320	13,532	324,753,869	98,715	604,520,899	124,528	1,102,348,301
(個 人)		10,231	125,480,215	2,034	20,096,320	12,784	288,259,049	98,343	595,337,810	123,392	1,029,173,394
・均等割及び所得割		10,231	125,480,215	2,034	20,096,320	12,784	288,259,049	98,343	595,337,810	123,392	1,029,173,394
・配当割		-	-	-	-	-	-	-	-	-	-
・株式等譲渡所得割		-	-	-	-	-	-	-	-	-	-
(法 人)		16	27,496,998	-	-	748	36,494,820	372	9,183,089	1,136	73,174,907
(利 子 割)		-	-	-	-	-	-	-	-	-	-
事 業 税		114	167,728,961	-	-	280	159,966,354	556	39,038,845	950	366,734,160
(個 人)		107	17,562,161	-	-	33	1,766,192	477	27,470,445	617	46,798,798
(法 人)		7	150,166,800	-	-	247	158,200,162	79	11,568,400	333	319,935,362
不 動 産 取 得 税		37	10,656,317	-	-	215	193,433,192	268	50,331,606	520	254,421,115
県 た ば こ 税		-	-	-	-	-	-	-	-	-	-
ゴ ル フ 場 利 用 税		-	-	-	-	-	-	-	-	-	-
自 動 車 取 得 税		-	-	-	-	-	-	-	-	-	-
軽 油 引 取 税		-	-	-	-	-	-	-	-	-	-
自 動 車 税		1,037	39,020,014	-	-	979	5,168,754	12,986	515,645,628	15,002	559,834,396
鉱 区 税		-	-	-	-	-	-	-	-	-	-
固 定 資 産 税		-	-	-	-	-	-	-	-	-	-
狩 猟 税		-	-	-	-	-	-	-	-	-	-
よ旧 る法 税に	料理飲食等消費税	-	-	-	-	-	-	-	-	-	-
	自 動 車 取 得 税	-	-	-	-	-	-	10	381,500	10	381,500
	軽 油 引 取 税	3	3,595,200	-	-	32	153,747,920	1	138,700	36	157,481,820
	特別地方消費税	-	-	-	-	-	-	-	-	-	-

(2) 事務所別・理由別

区 分 事務所名		法第15条の7 第4項		法 第 1 5 条 の 7 第 5 項				法 第 1 8 条 項 第 1 項		合 計	
		件数	税 額	限定相続		そ の 他		件数	税 額	件数	税 額
				件数	税 額	件数	税 額				
		件	円	件	円	件	円	件	円	件	円
中央県税事務所		1,278	31,563,755	-	-	4,406	211,587,219	21,467	99,061,599	27,151	342,212,573
千葉県税事務所		211	7,540,116	-	-	539	76,848,155	5,347	43,199,359	6,097	127,587,630
船橋県税事務所		1,656	27,388,351	-	-	1,666	95,230,233	15,836	144,731,047	19,158	267,349,631
松戸県税事務所		997	14,678,652	-	-	904	59,801,191	3,604	47,819,211	5,505	122,299,054
柏 県 税 事 務 所		1,049	188,483,246	-	-	1,863	59,490,449	10,452	61,863,809	13,364	309,837,504
佐倉県税事務所		1,405	14,886,811	-	-	2,221	218,187,395	9,537	67,854,027	13,163	300,928,233
香取県税事務所		35	2,315,067	-	-	77	3,939,921	2,980	16,531,177	3,092	22,786,165
旭 県 税 事 務 所		837	7,873,959	-	-	810	11,496,770	4,825	28,940,696	6,472	48,311,425
東金県税事務所		257	4,568,412	1,959	15,954,722	181	9,575,953	5,943	41,106,051	8,340	71,205,138
茂原県税事務所		777	8,925,248	-	-	567	31,232,639	4,086	27,580,651	5,430	67,738,538
館山県税事務所		152	1,818,748	-	-	250	2,814,243	3,254	9,282,341	3,656	13,915,332
木更津県税事務所		1,373	11,881,976	-	-	540	49,587,559	6,809	41,653,632	8,722	103,123,167
市原県税事務所		374	13,033,350	75	4,141,598	35	2,109,608	5,400	64,406,450	5,884	83,691,006
自動車税事務所		1,037	39,020,014	-	-	979	5,168,754	12,996	516,027,128	15,012	560,215,896
合 計		11,438	373,977,705	2,034	20,096,320	15,038	837,070,089	112,536	1,210,057,178	141,046	2,441,201,292

(3) 税目別・年度別

区 分 税 目		不納欠損額		内								訳			
				平成 2 2 年度		平成 2 1 年度		平成 2 0 年度		平成 1 9 年度		平成 1 8 年度以前			
		件 数	税 額	件数	税 額	件数	税 額	件数	税 額	件数	税 額	件数	税 額		
		件	円	件	円	件	円	件	円	件	円	件	円		
県 民 税		141,046	2,441,201,292	871	23,738,788	122,863	1,123,958,152	459	61,384,309	579	229,764,959	16,274	1,002,355,084		
(個 人)		124,528	1,102,348,301	839	13,730,111	122,705	1,028,898,848	143	5,472,885	156	26,530,842	685	27,715,615		
・均等割及び所得割		123,392	1,029,173,394	807	11,793,424	122,585	1,017,379,970	-	-	-	-	-	-		
・配 当 割		-	-	-	-	-	-	-	-	-	-	-	-		
・株式等譲渡所得割		-	-	-	-	-	-	-	-	-	-	-	-		
(法 人)		1,136	73,174,907	32	1,936,687	120	11,518,878	143	5,472,885	156	26,530,842	685	27,715,615		
(利 子 割)		-	-	-	-	-	-	-	-	-	-	-	-		
事 業 税		950	366,734,160	11	7,583,107	28	56,077,608	57	23,966,432	57	127,752,483	797	151,354,530		
(個 人)		617	46,798,798	-	-	1	40,000	-	-	3	162,600	613	46,596,198		
(法 人)		333	319,935,362	11	7,583,107	27	56,037,608	57	23,966,432	54	127,589,883	184	104,758,332		
不 動 産 取 得 税		520	254,421,115	1	1,861,400	21	35,435,295	49	24,793,105	42	60,349,978	407	131,981,337		
県 た ば こ 税		-	-	-	-	-	-	-	-	-	-	-	-		
ゴ ル フ 場 利 用 税		-	-	-	-	-	-	-	-	-	-	-	-		
自 動 車 取 得 税		-	-	-	-	-	-	-	-	-	-	-	-		
軽 油 引 取 税		-	-	-	-	-	-	-	-	-	-	-	-		
自 動 車 税		15,002	559,834,396	20	564,170	109	3,546,401	203	6,531,656	321	11,536,456	14,349	537,655,713		
鉱 区 税		-	-	-	-	-	-	-	-	-	-	-	-		
固 定 資 産 税		-	-	-	-	-	-	-	-	-	-	-	-		
狩 猟 税		-	-	-	-	-	-	-	-	-	-	-	-		
旧法による税	料理飲食等消費税	-	-	-	-	-	-	-	-	-	-	-	-		
	自 動 車 取 得 税	10	381,500	-	-	-	-	-	-	-	-	10	381,500		
	軽 油 引 取 税	36	157,481,820	-	-	-	-	7	620,231	3	3,595,200	26	153,266,389		
	特別地方消費税	-	-	-	-	-	-	-	-	-	-	-	-		

注 個人県民税（均等割及び所得割）の滞納繰越分については、一括して「平成21年度」欄に記載した。

(4) 事務所別・年度別

区 分 事務所名	不 納 欠 損 額		内 訳									
			平成22年度		平成21年度		平成20年度		平成19年度		平成18年度以前	
	件 数	税 額	件 数	税 額	件 数	税 額	件 数	税 額	件 数	税 額	件 数	税 額
	件	円	件	円	件	円	件	円	件	円	件	円
中 央 県 税 事 務 所	27,151	342,212,573	171	2,437,045	26,683	278,273,691	51	9,960,439	49	9,731,102	197	41,810,296
千 葉 西 県 税 事 務 所	6,097	127,587,630	31	1,662,307	5,914	59,222,349	11	13,837,003	16	42,824,868	125	10,041,103
船 橋 県 税 事 務 所	19,158	267,349,631	75	3,421,490	18,677	210,881,334	33	3,450,430	36	3,362,889	337	46,233,488
松 戸 県 税 事 務 所	5,505	122,299,054	44	3,572,699	5,267	85,067,821	22	2,534,977	18	4,541,248	154	26,582,309
柏 県 税 事 務 所	13,364	309,837,504	113	1,615,996	12,966	81,173,556	50	16,135,355	33	146,547,009	202	64,365,588
佐 倉 県 税 事 務 所	13,163	300,928,233	74	6,664,460	12,708	103,679,151	43	2,698,321	43	3,513,163	295	184,373,138
香 取 県 税 事 務 所	3,092	22,786,165	-	-	3,052	20,031,134	3	173,600	2	66,339	35	2,515,092
旭 県 税 事 務 所	6,472	48,311,425	18	142,376	6,370	35,961,617	4	2,355,200	11	603,200	69	9,249,032
東 金 県 税 事 務 所	8,340	71,205,138	127	861,348	8,012	49,799,168	7	346,123	18	4,083,402	176	16,115,097
茂 原 県 税 事 務 所	5,430	67,738,538	27	151,591	5,239	51,467,042	10	415,881	13	1,407,500	141	14,296,524
館 山 県 税 事 務 所	3,656	13,915,332	22	257,678	3,606	12,162,867	4	53,239	2	155,700	22	1,285,848
木 更 津 県 税 事 務 所	8,722	103,123,167	144	2,189,367	8,473	54,873,681	6	1,966,977	10	912,589	89	43,180,553
市 原 県 税 事 務 所	5,884	83,691,006	5	198,261	5,787	77,818,340	12	925,108	7	479,494	73	4,269,803
自 動 車 税 事 務 所	15,012	560,215,896	20	564,170	109	3,546,401	203	6,531,656	321	11,536,456	14,359	538,037,213
合 計	141,046	2,441,201,292	871	23,738,788	122,863	1,123,958,152	459	61,384,309	579	229,764,959	16,274	1,002,355,084

3 滞 納 処

(1) 平成22年度

ア 税目別・年度別

		停止年度	合 計 (23,463 人)									
		課税年度	計		平成22年度		平成21年度		平成20年度		平成19年度	
税目	種別	件数	税 額	件数	税 額	件数	税 額	件数	税 額	件数	税 額	
県民税 (個人) ・均等割及び所得割 ・配当割 ・株式等譲渡所得割 (法人) (利子割) 事業税 (個人) (法人) 不動産取得税 たばこ税 ゴルフ場利用税 自動車取得税 軽油引取税 自動車税 鉦区税 旧法による税	件	円	件	円	件	円	件	円	件	円		
	85,318	1,324,546,100	6	128,511	32,462	494,346,844	28,843	406,546,763	23,953	411,415,328		
	85,217	1,307,629,004	-	-	32,446	491,034,256	28,831	405,910,715	23,940	410,684,033		
	85,217	1,307,629,004	-	-	32,446	491,034,256	28,831	405,910,715	23,940	410,684,033		
	-	-	-	-	-	-	-	-	-	-		
	-	-	-	-	-	-	-	-	-	-		
	101	16,917,096	6	128,511	16	3,312,588	12	636,048	13	731,295		
	-	-	-	-	-	-	-	-	-	-		
	673	257,934,101	3	204,000	14	16,719,400	35	83,512,282	49	8,611,000		
	633	142,939,249	3	204,000	7	230,800	28	81,616,282	47	5,531,700		
40	114,994,852	-	-	7	16,488,600	7	1,896,000	2	3,079,300			
226	90,028,508	3	245,600	3	468,800	17	3,646,018	35	21,769,311			
-	-	-	-	-	-	-	-	-	-			
-	-	-	-	-	-	-	-	-	-			
-	-	-	-	-	-	-	-	-	-			
8,060	303,939,718	85	2,784,200	572	22,491,948	1,309	49,381,866	2,006	77,728,608			
-	-	-	-	-	-	-	-	-	-			
3	24,490	-	-	-	-	-	-	-	-			
-	-	-	-	-	-	-	-	-	-			
95	194,720,091	31	59,057,069	-	-	34	105,467,019	-	-			
20	1,491,541	-	-	-	-	-	-	-	-			
合 計	県民税(個人)を除いたもの	9,178	865,055,545	128	62,419,380	605	42,992,736	1,407	242,643,233	2,103	108,840,214	
	県民税(個人)を含んだもの	94,395	2,172,684,549	128	62,419,380	33,051	534,026,992	30,238	648,553,948	26,043	519,524,247	

税目		停止年度		平成 21 年 度 (8,007 人)								平成 20 年 度			
		課税年度		平成21年度		平成20年度		平成19年度		平成18年度以前		計		平成20年度	
		種別	件数	税 額	件数	税 額	件数	税 額	件数	税 額	件数	税 額	件数	税 額	
県 民 税 (個 人) ・均等割及び所得割 ・配 当 割 ・株式等譲渡所得割 (法 人) (利 子 割) 事 業 税 (個 人) (法 人) 不 動 産 取 得 税 県 た ば こ 税 ゴ ル フ 場 利 用 税 自 動 車 取 得 税 軽 油 引 取 税 自 動 車 税 鉦 区 税	件	円	件	円	件	円	件	円	件	円	件	円	件	円	
	5	363,300	28,839	406,344,376	5	75,995	18	3,836,789	23,953	415,121,194	2	69,487			
	-	-	28,831	405,910,715	-	-	-	-	23,940	410,684,033	-	-			
	-	-	28,831	405,910,715	-	-	-	-	23,940	410,684,033	-	-			
	-	-	-	-	-	-	-	-	-	-	-	-			
	-	-	-	-	-	-	-	-	-	-	-	-			
	5	363,300	8	433,661	5	75,995	18	3,836,789	13	4,437,161	2	69,487			
	-	-	-	-	-	-	-	-	-	-	-	-			
	2	1,876,300	15	80,757,383	20	3,011,200	231	46,340,839	146	34,939,788	4	44,200			
	-	-	10	79,601,683	20	3,011,200	225	21,723,359	141	10,955,770	4	44,200			
旧法による税	2	1,876,300	5	1,155,700	-	-	6	24,617,480	5	23,984,018	-	-			
	-	-	2	1,302,700	17	6,885,253	61	22,379,879	54	20,258,806	2	269,100			
	-	-	-	-	-	-	-	-	-	-	-	-			
	-	-	-	-	-	-	-	-	-	-	-	-			
	-	-	-	-	-	-	-	-	-	-	-	-			
	-	-	-	-	-	-	-	-	-	-	-	-			
	142	5,576,090	584	21,800,869	920	36,030,929	1,933	73,346,501	1,769	63,567,502	91	2,871,377			
	-	-	-	-	-	-	-	-	-	-	-	-			
	-	-	-	-	-	-	-	-	-	-	-	-			
	-	-	22	101,123,061	-	-	11	10,534,859	19	19,661,144	-	-			
合 計	県民税(個人)を除いたもの	149	7,815,690	631	205,417,674	962	46,003,377	2,254	156,438,867	2,001	142,864,401	99	3,254,164		
	県民税(個人)を含んだもの	149	7,815,690	29,462	611,328,389	962	46,003,377	2,254	156,438,867	25,941	553,548,434	99	3,254,164		

- 注 1 当該年度の5月31日(滞納繰越分については、3月31日)現在で作成した。
 2 停止人員を各停止年度欄の括弧内に記載した。
 3 個人の県民税の滞納繰越分については、停止年度の1年前の欄にそれぞれ一括して記載した。

分 停 止 額

		平成 22 年 度 (9,241 人)												平成21年度	
平成18年度以前		計		平成22年度		平成21年度		平成20年度		平成19年度		平成18年度以前		計	
件数	税 額	件数	税 額	件数	税 額	件数	税 額	件数	税 額	件数	税 額	件数	税 額	件数	税 額
件	円	件	円	件	円	件	円	件	円	件	円	件	円	件	円
54	12,108,654	32,498	498,804,446	6	128,511	32,457	493,983,544	2	132,900	4	555,300	29	4,004,191	28,867	410,620,460
-	-	32,446	491,034,256	-	-	32,446	491,034,256	-	-	-	-	-	-	28,831	405,910,715
-	-	32,446	491,034,256	-	-	32,446	491,034,256	-	-	-	-	-	-	28,831	405,910,715
-	-	-	-	-	-	-	-	-	-	-	-	-	-	-	-
-	-	-	-	-	-	-	-	-	-	-	-	-	-	-	-
54	12,108,654	52	7,770,190	6	128,511	11	2,949,288	2	132,900	4	555,300	29	4,004,191	36	4,709,745
-	-	-	-	-	-	-	-	-	-	-	-	-	-	-	-
572	148,887,419	259	91,008,591	3	204,000	12	14,843,100	16	2,710,699	23	4,735,600	205	68,515,192	268	131,985,722
548	55,356,467	237	27,647,237	3	204,000	7	230,800	14	1,970,399	21	1,656,300	192	23,585,738	255	104,336,242
24	93,530,952	22	63,361,354	-	-	5	14,612,300	2	740,300	2	3,079,300	13	44,929,454	13	27,649,480
168	63,898,779	92	39,201,870	3	245,600	3	468,800	13	2,074,218	14	13,107,758	59	23,305,494	80	30,567,832
-	-	-	-	-	-	-	-	-	-	-	-	-	-	-	-
-	-	-	-	-	-	-	-	-	-	-	-	-	-	-	-
-	-	-	-	-	-	-	-	-	-	-	-	-	-	-	-
-	-	-	-	-	-	-	-	-	-	-	-	-	-	-	-
4,088	151,553,096	2,712	103,617,827	85	2,784,200	430	16,915,858	634	24,709,620	645	25,636,410	918	33,571,739	3,579	136,754,389
-	-	-	-	-	-	-	-	-	-	-	-	-	-	-	-
3	24,490	3	24,490	-	-	-	-	-	-	-	-	3	24,490	-	-
-	-	-	-	-	-	-	-	-	-	-	-	-	-	-	-
30	30,196,003	43	63,401,027	31	59,057,069	-	-	12	4,343,958	-	-	-	-	33	111,657,920
20	1,491,541	20	1,491,541	-	-	-	-	-	-	-	-	20	1,491,541	-	-
4,935	408,159,982	3,181	306,515,536	128	62,419,380	456	35,177,046	677	33,971,395	686	44,035,068	1,234	130,912,647	3,996	415,675,608
4,935	408,159,982	35,627	797,549,792	128	62,419,380	32,902	526,211,302	677	33,971,395	686	44,035,068	1,234	130,912,647	32,827	821,586,323

度 (6,215 人)			
平成19年度		平成18年度以前	
件数	税 額	件数	税 額
件	円	件	円
23,944	410,784,033	7	4,267,674
23,940	410,684,033	-	-
23,940	410,684,033	-	-
-	-	-	-
-	-	-	-
4	100,000	7	4,267,674
-	-	-	-
6	864,200	136	34,031,388
6	864,200	131	10,047,370
-	-	5	23,984,018
4	1,776,300	48	18,213,406
-	-	-	-
-	-	-	-
-	-	-	-
-	-	-	-
441	16,061,269	1,237	44,634,856
-	-	-	-
-	-	-	-
-	-	-	-
-	-	19	19,661,144
-	-	-	-
455	18,801,769	1,447	120,808,468
24,395	429,485,802	1,447	120,808,468

イ 事務所別・年度別

事務所名	種 別	合 計 (23,463 人)									
		計		平成22年度		平成21年度		平成20年度		平成19年度	
		件数	税 額	件数	税 額	件数	税 額	件数	税 額	件数	税 額
		件	円	件	円	件	円	件	円	件	円
中 央 県 税 事 務 所		19,247	271,226,390	6	456,600	6,744	81,319,757	8,628	115,075,780	3,682	57,185,791
千 葉 西 県 税 事 務 所		3,730	347,198,495	36	59,165,580	549	17,627,930	651	92,667,374	2,409	134,227,688
船 橋 県 税 事 務 所		11,844	250,425,949	-	-	2,577	51,625,650	4,167	69,443,350	5,019	73,287,165
松 戸 県 税 事 務 所		5,412	140,565,935	-	-	1,353	34,409,956	1,503	37,400,497	2,483	34,905,978
柏 県 税 事 務 所		8,968	212,918,096	-	-	3,664	101,123,692	3,088	40,058,192	2,059	38,141,059
佐 倉 県 税 事 務 所		7,923	137,168,624	-	-	3,978	62,279,555	2,118	24,202,667	1,745	20,420,855
香 取 県 税 事 務 所		1,322	15,013,291	-	-	528	5,776,881	600	5,530,523	179	1,700,560
旭 県 税 事 務 所		5,158	51,786,456	-	-	3,165	26,861,801	1,253	13,086,227	720	6,565,198
東 金 県 税 事 務 所		3,040	68,651,499	-	-	1,646	28,058,511	611	13,158,335	744	15,588,936
茂 原 県 税 事 務 所		9,132	100,186,622	-	-	3,557	33,529,355	3,490	32,942,722	2,068	22,342,321
館 山 県 税 事 務 所		3,677	21,496,915	-	-	2,067	7,679,217	515	8,504,561	1,070	3,509,719
木 更 津 県 税 事 務 所		4,404	155,412,210	1	13,000	1,573	16,097,548	1,564	119,415,533	1,241	15,716,486
市 原 県 税 事 務 所		2,478	96,694,349	-	-	1,078	45,145,191	741	27,686,321	618	18,203,883
自 動 車 税 事 務 所		8,060	303,939,718	85	2,784,200	572	22,491,948	1,309	49,381,866	2,006	77,728,608
合 計		94,395	2,172,684,549	128	62,419,380	33,051	534,026,992	30,238	648,553,948	26,043	519,524,247

事務所名	種 別	平 成 21 年 度 (8,007 人)									
		計		平成21年度		平成20年度		平成19年度		平成18年度以前	
		件数	税 額	件数	税 額	件数	税 額	件数	税 額	件数	税 額
		件	円	件	円	件	円	件	円	件	円
中 央 県 税 事 務 所		8,704	121,793,465	2	40,000	8,620	113,804,580	13	2,493,825	69	5,455,060
千 葉 西 県 税 事 務 所		693	96,469,725	-	-	647	92,317,874	3	230,200	43	3,921,651
船 橋 県 税 事 務 所		4,192	78,751,820	-	-	4,161	67,704,069	2	288,100	29	10,759,651
松 戸 県 税 事 務 所		1,519	63,827,851	-	-	1,498	37,121,698	5	695,323	16	26,010,830
柏 県 税 事 務 所		3,162	53,969,998	-	-	3,086	39,679,692	9	5,463,400	67	8,826,906
佐 倉 県 税 事 務 所		2,139	27,429,077	-	-	2,117	24,190,967	1	253,500	21	2,984,610
香 取 県 税 事 務 所		609	7,134,858	-	-	600	5,530,523	1	64,300	8	1,540,035
旭 県 税 事 務 所		1,254	15,213,027	-	-	1,251	12,956,027	-	-	3	2,257,000
東 金 県 税 事 務 所		617	15,830,139	-	-	609	13,135,135	-	-	8	2,695,004
茂 原 県 税 事 務 所		3,503	43,934,881	-	-	3,490	32,942,722	-	-	13	10,992,159
館 山 県 税 事 務 所		517	8,681,361	-	-	513	8,324,061	2	146,800	2	210,500
木 更 津 県 税 事 務 所		1,560	117,104,379	1	20,000	1,549	114,834,938	2	112,000	8	2,137,441
市 原 県 税 事 務 所		779	34,691,353	4	2,179,600	737	26,985,234	4	225,000	34	5,301,519
自 動 車 税 事 務 所		3,579	136,754,389	142	5,576,090	584	21,800,869	920	36,030,929	1,933	73,346,501
合 計		32,827	821,586,323	149	7,815,690	29,462	611,328,389	962	46,003,377	2,254	156,438,867

		平成 22 年 度 (9,241 人)											
平成18年度以前		計		平成22年度		平成21年度		平成20年度		平成19年度		平成18年度以前	
件数	税 額	件数	税 額	件数	税 額	件数	税 額	件数	税 額	件数	税 額	件数	税 額
件	円	件	円	件	円	件	円	件	円	件	円	件	円
187	17,188,462	6,848	91,118,998	6	456,600	6,742	81,279,757	5	1,240,900	5	942,500	90	7,199,241
85	43,509,923	606	85,548,691	36	59,165,580	549	17,627,930	2	315,600	3	421,236	16	8,018,345
81	56,069,784	2,626	109,531,720	-	-	2,577	51,625,650	6	1,739,281	8	11,978,000	35	44,188,789
73	33,849,504	1,402	39,738,793	-	-	1,353	34,409,956	5	278,799	7	817,200	37	4,232,838
157	33,595,153	3,730	123,786,476	-	-	3,664	101,123,692	2	378,500	8	3,488,822	56	18,795,462
82	30,265,547	4,009	66,865,535	-	-	3,978	62,279,555	1	11,700	1	20,000	29	4,554,280
15	2,005,327	534	6,213,781	-	-	528	5,776,881	-	-	-	-	6	436,900
20	5,273,230	3,168	27,022,001	-	-	3,165	26,861,801	2	130,200	1	30,000	-	-
39	11,845,717	1,682	37,713,924	-	-	1,646	28,058,511	2	23,200	4	503,300	30	9,128,913
17	11,372,224	3,559	33,537,620	-	-	3,557	33,529,355	-	-	-	-	2	8,265
25	1,803,418	2,076	8,119,417	-	-	2,067	7,679,217	2	180,500	3	159,600	4	100,100
25	4,169,643	1,599	21,365,918	1	13,000	1,572	16,077,548	15	4,580,595	1	38,000	10	656,775
41	5,658,954	1,076	43,369,091	-	-	1,074	42,965,591	1	382,500	-	-	1	21,000
4,088	151,553,096	2,712	103,617,827	85	2,784,200	430	16,915,858	634	24,709,620	645	25,636,410	918	33,571,739
4,935	408,159,982	35,627	797,549,792	128	62,419,380	32,902	526,211,302	677	33,971,395	686	44,035,068	1,234	130,912,647

平成 20 年 度 (6,215 人)							
計		平成20年度		平成19年度		平成18年度以前	
件数	税 額	件数	税 額	件数	税 額	件数	税 額
件	円	件	円	件	円	件	円
3,695	58,313,927	3	30,300	3,664	53,749,466	28	4,534,161
2,431	165,180,079	2	33,900	2,403	133,576,252	26	31,569,927
5,026	62,142,409	-	-	5,009	61,021,065	17	1,121,344
2,491	36,999,291	-	-	2,471	33,393,455	20	3,605,836
2,076	35,161,622	-	-	2,042	29,188,837	34	5,972,785
1,775	42,874,012	-	-	1,743	20,147,355	32	22,726,657
179	1,664,652	-	-	178	1,636,260	1	28,392
736	9,551,428	-	-	719	6,535,198	17	3,016,230
741	15,107,436	-	-	740	15,085,636	1	21,800
2,070	22,714,121	-	-	2,068	22,342,321	2	371,800
1,084	4,696,137	-	-	1,065	3,203,319	19	1,492,818
1,245	16,941,913	-	-	1,238	15,566,486	7	1,375,427
623	18,633,905	3	318,587	614	17,978,883	6	336,435
1,769	63,567,502	91	2,871,377	441	16,061,269	1,237	44,634,856
25,941	553,548,434	99	3,254,164	24,395	429,485,802	1,447	120,808,468

(2) 年度別比較

区 分	17 年 度	18 年 度	19 年 度	20 年 度	21 年 度	22 年 度
	円	円	円	円	円	円
滞 納 処 分 停 止 額	824,319,371	1,289,623,057	1,000,170,700	858,654,488	857,486,334	865,055,545
対 前 年 伸 長 率	102.24	156.45	77.56	85.85	99.86	100.88

注 県民税（個人）を除いた。

4. 県 民 税（個 人）事 務 所 別 滞 納 状 況

区 分 事務所名	滞 納 繰 越 額		左 の					
			市町村払込未済額		徴 収 猶 予 中		差 押 処 分 中	
	人	員金 額	人	員金 額	人	員金 額	人	員金 額
中央県税事務所	104,607	3,773,157,983	1,888	108,779,849	92	5,674,837	1,020	188,974,551
千葉西県税事務所	117,079	1,655,557,821	3,961	64,861,303	-	-	5,782	173,440,989
船橋県税事務所	60,077	5,837,156,271	12,053	176,527,304	-	-	2,573	1,151,163,652
松戸県税事務所	46,253	2,180,660,051	3,872	154,303,188	3	194,175	2,087	382,708,454
柏 県 税 事 務 所	54,289	2,584,847,786	1,703	101,773,415	2,917	183,887,089	1,664	340,611,859
佐倉県税事務所	53,469	2,962,669,389	1,782	99,123,386	2	216,080	3,672	404,946,703
香取県税事務所	9,640	432,528,501	592	13,438,430	-	-	388	42,517,182
旭 県 税 事 務 所	20,611	766,725,862	996	18,343,726	-	-	761	81,407,848
東金県税事務所	22,722	1,069,099,879	1,052	24,250,574	1	714,028	428	24,147,229
茂原県税事務所	27,817	946,303,628	1,446	35,961,636	40	3,170,843	667	52,302,768
館山県税事務所	7,453	415,989,904	798	11,049,773	-	-	374	27,164,300
木更津県税事務所	58,926	1,773,941,796	869	35,679,586	-	-	790	121,965,850
市原県税事務所	41,659	1,621,032,360	560	35,883,331	-	-	982	231,722,793
合 計	624,602	26,019,671,231	31,572	879,975,501	3,055	193,857,052	21,188	3,223,074,178

区 分 事務所名	内 訳									
	交 付 要 求 中		徴収嘱託中		換 価 の 猶 予 中		執 行 停 止 中		そ の 他	
	人	員金 額	人	員金 額	人	員金 額	人	員金 額	人	員金 額
中央県税事務所	626	106,538,707	-	-	9	3,182,277	2,643	247,908,523	98,329	3,112,099,239
千葉西県税事務所	1,269	16,024,631	-	-	-	-	3,582	163,139,073	102,485	1,238,091,825
船橋県税事務所	544	111,282,647	-	-	-	-	3,201	180,118,784	41,706	4,218,063,884
松戸県税事務所	265	72,033,808	-	-	8	530,135	2,426	104,838,109	37,592	1,466,052,182
柏 県 税 事 務 所	233	27,584,167	-	-	-	-	3,094	151,642,152	44,678	1,779,349,104
佐倉県税事務所	511	43,713,905	-	-	14	983,044	1,860	106,568,277	45,628	2,307,117,994
香取県税事務所	127	4,606,291	-	-	-	-	304	12,943,664	8,229	359,022,934
旭 県 税 事 務 所	188	18,666,228	-	-	-	-	738	46,284,226	17,928	602,023,834
東金県税事務所	221	16,221,952	-	-	-	-	820	55,016,782	20,200	948,749,314
茂原県税事務所	150	11,390,311	-	-	-	-	1,278	88,814,398	24,236	754,663,672
館山県税事務所	56	4,427,490	-	-	-	-	435	18,152,697	5,790	355,195,644
木更津県税事務所	170	80,873,294	-	-	-	-	607	45,352,311	56,490	1,490,070,755
市原県税事務所	136	20,510,585	-	-	-	-	2,417	86,850,008	37,564	1,246,065,643
合 計	4,496	533,874,016	-	-	31	4,695,456	23,405	1,307,629,004	540,855	19,876,566,024

注 「交付要求中」欄には参加差押のものも記載した。

第 5 減 免

1. 県税条例に基づく減免等	8 9
----------------------	-----

1. 県 税 条 例 に 基 づ く 減 免 等

(22年度)

区 分 事務所名	県民税 (法人)		事業税 (個人)		不動産取得税		自動車税		自動車取得税		計	
	件数	税額	件数	税額	件数	税額	件数	税額	件数	税額	件数	税額
		千円		千円		千円		千円		千円		千円
中央県税事務所	144	2,796	-	-	10	1,859	-	-	-	-	154	4,655
千葉西県税事務所	71	1,363	-	-	4	592	-	-	-	-	75	1,955
船橋県税事務所	135	2,496	-	-	-	-	-	-	-	-	135	2,496
松戸県税事務所	82	1,561	-	-	1	898	-	-	-	-	83	2,459
柏県税事務所	89	1,725	-	-	1	39	-	-	-	-	90	1,764
佐倉県税事務所	112	2,105	-	-	21	21,539	-	-	-	-	133	23,644
香取県税事務所	64	1,267	-	-	1	6	-	-	-	-	65	1,273
旭県税事務所	20	398	-	-	2	9,018	-	-	-	-	22	9,416
東金県税事務所	21	403	-	-	1	263	-	-	-	-	22	666
茂原県税事務所	24	432	-	-	3	10,862	-	-	-	-	27	11,294
館山県税事務所	21	402	-	-	7	62,005	-	-	-	-	28	62,407
木更津県税事務所	33	625	-	-	5	118,293	-	-	-	-	38	118,918
市原県税事務所	20	40	-	-	8	326	-	-	-	-	28	366
自動車税事務所	-	-	-	-	-	-	77,914	3,025,917	4,984	261,930	82,898	3,287,847
合 計	836	15,613	-	-	64	225,700	77,914	3,025,917	4,984	261,930	83,798	3,529,160

注 自動車税については、総額(新規発生分+既存分)を記載した。

第 6 争訟及び犯則事件

1. 争 訟	9 0
2. 犯則事件	9 0

1. 争 訟

不服申立

(22年度)

項 目			要 処 理 件 数			処 理 済 件 数						翌年度への繰越		
			前 年 度 か ら の 繰 越	本 年 度 発 生	計	却 下	棄 却	一 部 取 消	全 部 取 消	取 下	計	に国 税決 定の 繰 越	そ の 他	計
税 目	賦 課	非自主決定分	3	-	3	-	1	-	-	-	1	1	1	2
		自主決定分	-	-	-	-	-	-	-	-	-	-	-	-
		不 動 産 取 得 税	24	5	29	-	9	-	-	1	10	-	19	19
		軽 油 引 取 税	7	-	7	-	-	-	-	-	-	-	7	7
		そ の 他 の 税	14	1	15	-	-	-	-	2	2	-	13	13
徴 収			24	2	26	1	-	-	-	2	3	-	23	23
上 記 以 外			6	-	6	-	1	-	-	-	1	-	5	5
合 計			78	8	86	1	11	-	-	5	17	1	68	69

2. 犯 則 事 件

22年度

税 目	区 分	件 数	脱 税 額 (千 円)	通 告 額 (千 円)
軽油引取税	通告処分	- 件	-	-
	告発	1 件	12,207	-

第7 徵 稅 費 等

1. 徵 稅 費	9 1
2. 交付金等	9 2
3. 還 付 金	9 3
4. 還付加算金	9 3

1. 徴 税 費

区 分			平成18年度決算		平成19年度決算		平成20年度決算		平成21年度決算		平成22年度決算		
			金 額	等 構 成 比	金 額	等 構 成 比	金 額	等 構 成 比	金 額	等 構 成 比	金 額	等 構 成 比	
			千円	%	千円	%	千円	%	千円	%	千円	%	
税 収 入	予 算 額 (イ)		759,066,000	—	880,613,000	—	859,592,000	—	726,224,000	—	712,579,000	—	
	調 定 額 (ロ)		788,817,365	—	917,849,052	—	892,953,560	—	765,136,091	—	749,223,064	—	
	収 入 額 (ハ)		759,070,518	—	882,376,785	—	856,410,778	—	726,884,336	—	712,375,337	—	
徴 税 費	人 件 費	職 員 給	2,815,137	—	2,712,064	—	2,681,362	—	2,608,420	—	2,498,250	—	
		諸 手 当	超過勤務手当	78,779	—	69,180	—	63,019	—	61,305	—	71,641	—
			税務特別手当	121,826	—	89,656	—	89,076	—	88,897	—	86,740	—
			その他の手当	1,615,606	—	1,593,531	—	1,551,405	—	1,440,680	—	1,327,275	—
			小 計	1,816,211	—	1,752,367	—	1,703,500	—	1,590,882	—	1,485,656	—
		その他の人件費		1,010,597	—	1,028,362	—	1,052,088	—	985,262	—	1,039,842	—
	計 ①		5,641,945	29.9	5,492,793	24.7	5,436,950	22.6	5,184,564	27.7	5,023,748	26.8	
	旅 費 ②		21,809	0.1	18,360	0.1	18,362	0.1	19,045	0.1	17,747	0.1	
	需 用 費	需 用 費	158,809	—	150,565	—	138,300	—	116,527	—	89,760	—	
		通 信 運 搬 費	451,418	—	431,829	—	378,818	—	335,862	—	317,811	—	
		備 品 費	4,752	—	622	—	5,337	—	12,165	—	5,991	—	
		そ の 他	510,581	—	493,391	—	708,782	—	453,119	—	583,269	—	
		計 ③	1,125,560	6.0	1,076,407	4.8	1,231,237	5.1	917,673	4.9	996,831	5.3	
	報 償 費	県民税徴収取扱費	9,770,233	—	13,312,000	—	15,046,275	—	10,583,239	—	10,643,854	—	
		地方消費税徴収取扱費	1,022,734	—	1,050,472	—	1,013,866	—	865,428	—	920,256	—	
		納税貯蓄組合補助金	0	—	0	—	0	—	0	—	0	—	
		特別徴収義務者交付金	特別地方消費税	0	—	0	—	0	—	0	—	0	—
			ゴルフ場利用税	127,324	—	130,663	—	129,188	—	129,321	—	127,868	—
		軽油引取税	1,058,747	—	1,042,083	—	1,055,446	—	952,841	—	936,226	—	
		その他	95,531	—	96,157	—	96,219	—	95,731	—	91,858	—	
	計 ④		12,074,569	64.0	15,631,375	70.4	17,340,994	72.2	12,626,560	67.3	12,720,062	67.8	
	合 計 ① + ② + ③ + ④ (ニ)			18,863,883	100.0	22,218,935	100.0	24,027,543	100.0	18,747,842	100.0	18,758,388	100.0
税収入に対する徴税費の割合		対予算額 (ニ)/(イ)	2.49%	—	2.52%	—	2.80%	—	2.58%	—	2.63%	—	
		対調定額 (ニ)/(ロ)	2.39%	—	2.42%	—	2.69%	—	2.45%	—	2.50%	—	
		対収入額 (ニ)/(ハ)	2.49%	—	2.52%	—	2.81%	—	2.58%	—	2.63%	—	
徴 税 吏 員 数 (年度末人員)	吏 員	643人	—	626人	—	610人	—	637人	—	626人	—		
	嘱託、雇員、傭人	78人	—	78人	—	78人	—	76人	—	74人	—		
	計 (ホ)	721人	—	704人	—	688人	—	713人	—	700人	—		
徴税吏員1人当たり徴税額 (ハ)/(ホ)			1,052,802	—	1,253,376	—	1,244,783	—	1,019,473	—	1,017,679	—	
徴税吏員1人当たり徴税費	人件費 (含 旅 費) ①+②/(ホ)	7,855	—	7,828	—	7,929	—	7,298	—	7,202	—		
	物件費 (含報償費) ③+④/(ホ)	18,308	—	23,733	—	26,995	—	18,996	—	19,596	—		
	計 (ニ)/(ホ)	26,163	—	31,561	—	34,924	—	26,294	—	26,798	—		
事 務 所 数			14	—	14	—	14	—	14	—	14	—	

２．交 付 金 等

区 分	金 額	交 付 基 準
	円	
交 付 総 額	260,633,353,722	
個 人 県 民 税 徴 収 取 扱 費	10,643,853,899	納税義務者数×3,300円
県 税 取 扱 費	37,903,463	払込済収納金額×2/100（県税条例6条）
地 方 消 費 税 徴 収 取 扱 費	920,255,915	貨物割（徴収取扱費基準額×0.55/100）+譲渡割（徴収取扱費基準額×0.35/100）
特 別 徴 収 義 務 者 交 付 金	127,868,030	ゴルフ場利用税（納期内納入税額の2.5/100）
	936,226,140	軽油引取税（納期内納入税額の2.5/100）+（徴収猶予 期間内納入税額の2.5/100）
利 子 割 交 付 金	2,913,157,000	
ゴ ル フ 場 利 用 税 交 付 金	3,495,132,160	
自 動 車 取 得 税 交 付 金	6,021,069,355	
利 子 割 精 算 金	8,467,061	
特 別 地 方 消 費 税 交 付 金	-	
軽 油 引 取 税 交 付 金	4,616,315,757	
地 方 消 費 税 清 算 金	175,057,350,942	
地 方 消 費 税 交 付 金	54,094,013,000	
配 当 割 交 付 金	1,135,998,000	
株 式 等 譲 渡 所 得 割 交 付 金	625,743,000	

3. 還 付 金

区	分	戻 出 還 付 金 ①	支 出 還 付 金 ②	合 計 ① + ② ③
件	数	件 (151,128) 153,396	件 (63,152) 64,066	件 (214,280) 217,462
金	額	円 (4,511,228,084) 4,524,118,093	円 (4,914,423,773) 4,951,031,427	円 (9,425,651,857) 9,475,149,520

注1 当該年度において還付したものである。なお、個人の県民税分は含まない。

2 ()内の数値は本税に係るものを内書した。

4. 還 付 加 算 金

区	分	還付金が戻出還付である ものの還付加算金 ①	還付金が支出還付である ものの還付加算金 ②	合 計 ① + ② ③
件	数	件 3,077	件 5,779	件 8,856
金	額	円 32,344,143	円 202,370,176	円 234,714,319

注 当該年度において支出した還付加算金である。(充当した場合を含む。)

第 8 税 務 機 構 等

図表 4. 県税事務所及び自動車税事務所の所在地及び所轄区域	9 4
1. 税務機関組織図	9 5
2. 税務職員(課・室・班)別配置	9 7
3. 税務職員(県税事務所・自動車税事務所)別現員等	9 8
4. 税務職員(県税事務所・自動車税事務所)別年齢別現員	9 9

図表4 県税事務所及び自動車税事務所の所在地及び所轄区域

(平成23年4月1日現在)

事務所名	所在地	電話	所轄区域
中央県税事務所	〒260-8654 千葉市中央区都町1-1-20	043(231)0161	千葉市（千葉西県税事務所所轄地域を除く。）
千葉西県税事務所	〒261-8508 千葉市美浜区真砂4-1-4	043(279)7111	千葉市（注）・習志野市・八千代市
船橋県税事務所	〒273-8580 船橋市湊町2-10-18	047(433)1275	市川市・船橋市・浦安市
松戸県税事務所	〒271-8564 松戸市小根本7	047(361)2112	松戸市・流山市・鎌ヶ谷市
柏県税事務所	〒277-8558 柏市あけぼの2-1-5	04(7147)1231	野田市・柏市・我孫子市
佐倉県税事務所	〒285-8503 佐倉市鎭木仲田町8-1	043(483)1115	成田市・佐倉市・四街道市・八街市・印西市・白井市・富里市・印旛郡
香取県税事務所	〒287-8503 香取市北3-1-3	0478(54)1314	香取市・香取郡
旭県税事務所	〒289-2504 旭市二1997-1	0479(62)0772	銚子市・旭市・匝瑳市
銚子支所	〒288-0817 銚子市清川町1-6-12	0479(22)5907	
東金県税事務所	〒283-8501 東金市東新宿1-1-1	0475(54)0223	東金市・山武市・山武郡
茂原県税事務所	〒297-0026 茂原市茂原1102-1	0475(22)1721	茂原市・勝浦市・いすみ市・長生郡・夷隅郡
大多喜支所	〒298-0212 夷隅郡大多喜町猿稻14	0470(82)2214	
館山県税事務所	〒294-0045 館山市北条402-1	0470(22)7117	館山市・鴨川市・南房総市・安房郡
木更津県税事務所	〒292-8525 木更津市貝渕3-13-34	0438(25)1110	木更津市・君津市・富津市・袖ヶ浦市
市原県税事務所	〒290-0081 市原市五井中央西2-3-13	0436(22)2171	市原市
自動車税事務所	〒260-8523 千葉市中央区問屋町1-1-1	043(243)2721	千葉県全域（自動車税、自動車取得税のみ）
千葉支所	〒261-0002 千葉市美浜区新港200	043(241)6855	
習志野支所	〒274-0063 船橋市習志野台8-57-1	047(466)3532	
野田支所	〒278-0013 野田市上三ヶ尾207-25	04(7121)2112	
袖ヶ浦支所	〒299-0265 袖ヶ浦市長浦580-221	0438(62)6055	

（注） 千葉西県税事務所の所管する千葉市の地域は次のとおり。

【花見川区】朝日ヶ丘1～5丁目、朝日ヶ丘町、天戸町、内山町、宇那谷町、柏井1丁目・4丁目、柏井町、検見川町1～3丁目・5丁目、こてはし台1～6丁目、犢橋町、作新台1～8丁目、さつきが丘1～2丁目、三角町、大日町、武石町1～2丁目、千種町、長作台1～2丁目、長作町、浪花町、畑町、花島町、花園1～5丁目、花園町、花見川、幕張町1～6丁目、幕張本郷1～7丁目、瑞穂1～3丁目、南花園1～2丁目、横戸台、横戸町

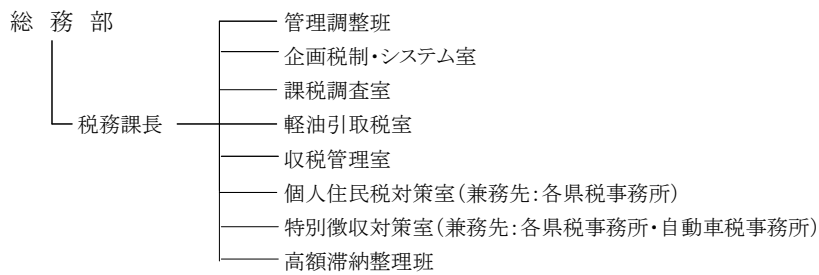
【稲毛区】小深町、山王町、長沼町、長沼原町、六方町

【美浜区】磯辺1～8丁目、打瀬1～3丁目、豊砂、中瀬1～2丁目、浜田1～2丁目、ひび野1～2丁目、幕張西1～6丁目、真砂1～5丁目、美浜、若葉1～3丁目

1. 税務機関組織図

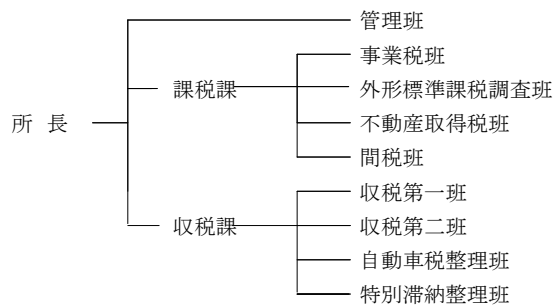
(平成22年11月1日現在)

(1) 本 庁

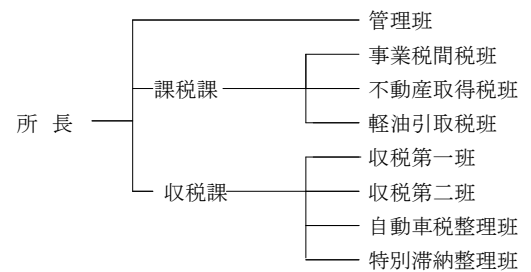


(2) 出先機関

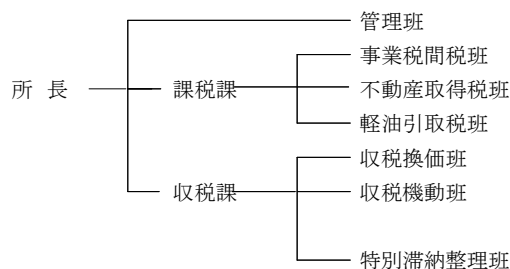
①中央県税事務所



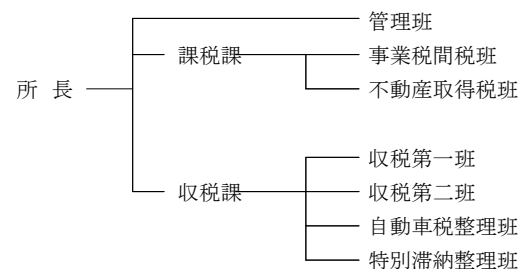
④松戸県税事務所



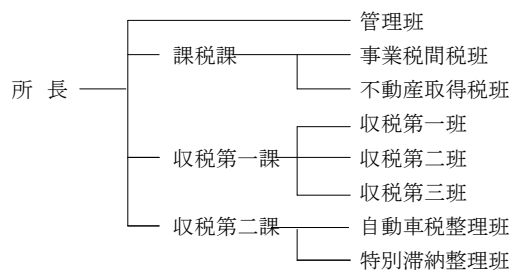
②千葉西県税事務所



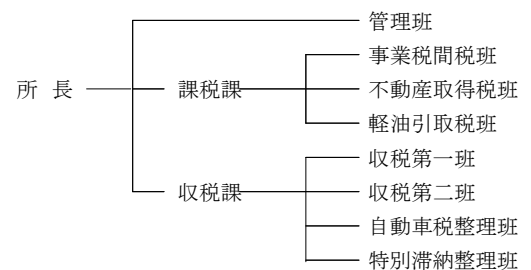
⑤柏県税事務所



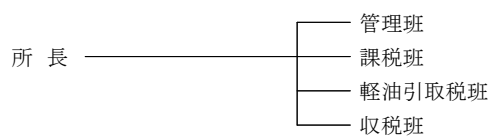
③船橋県税事務所



⑥佐倉県税事務所



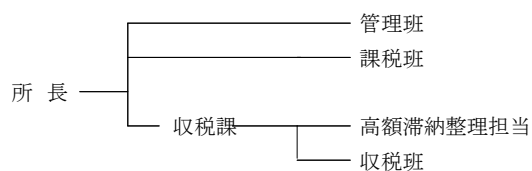
⑦香取県税事務所



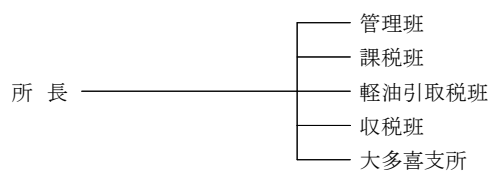
⑧旭県税事務所




⑨東金県税事務所



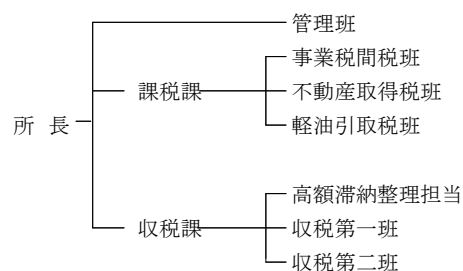
⑩茂原県税事務所



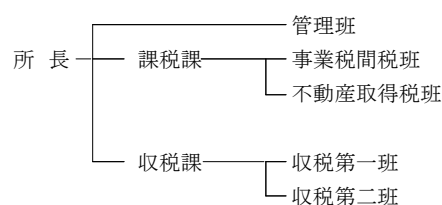
⑪館山県税事務所



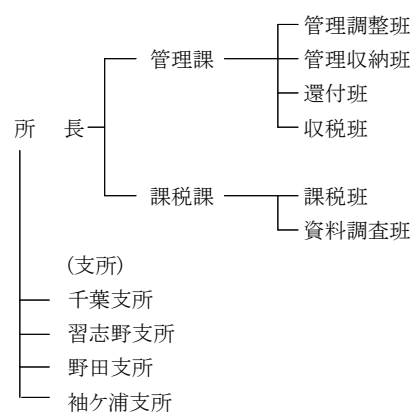
⑫木更津県税事務所



⑬市原県税事務所



⑭自動車税事務所



2. 税 務 職 員（課・室・班）別 配 置

(1) 総務部税務課

(22.11.1現在)

課 長 副課長	管 理 調整班	企画税 制・ システム 室	課 税 調査室	収 税 管理室	軽 油 引取税室	個人住民 税 対 策 室	特別徴収 対 策 室	高額滞納 整 理 班	計
人	人	人	人	人	人	人	人	人	人
2	5	12	7	6	8	8	10	5	63

(注) 個人住民税対策室、特別徴収対策室、高額滞納整理班は、兼務先の県税事務所勤務。

(2) 出先機関

(22.11.1現在)

(単位:人)

課・班名 事務所名	所 長 ・ 次 長	管 理 関 係					課 税 関 係										収 税 関 係										計				
		管 理 班	管 理 班	管 理 班	管 理 班	支 所	課 税 班	事 業 税 班	外 形 標 準 課 税 調 査 班	事 業 税 間 税 班	不 動 産 取 得 税 班	間 税 班	軽 油 引 取 税 班	課 税 班	資 料 調 査 班	課 税 班	軽 油 引 取 税 班	支 所	収 税 班	収 税 第 一 班	収 税 第 二 班	収 税 第 三 班	自 動 車 税 整 理 班	収 税 機 動 車 班	特 別 滞 納 整 理 班	収 税 班		高 額 滞 納 整 理 担 当	支 所		
中央 県 税 事 務 所	2	5	—	—	—	—	1	9	10	—	8	5	—	—	—	—	—	—	1	5	—	8	—	9	—	4	—	—	—	67	
千葉西 県 税 事 務 所	2	5	—	—	—	—	—	—	—	7	4	—	6	—	—	—	—	—	1	—	4	—	—	—	11	3	—	—	—	43	
船橋 県 税 事 務 所	2	8	—	—	—	—	1	—	—	12	9	—	—	—	—	—	—	—	2	6	—	6	5	10	—	6	—	—	—	67	
松戸 県 税 事 務 所	2	6	—	—	—	—	1	—	—	6	5	—	6	—	—	—	—	—	1	5	—	7	—	8	—	5	—	—	—	52	
柏 県 税 事 務 所	2	4	—	—	—	—	—	—	—	10	7	—	—	—	—	—	—	—	0	5	—	6	—	7	—	3	—	—	—	44	
佐倉 県 税 事 務 所	2	5	—	—	—	—	1	—	—	6	6	—	5	—	—	—	—	—	1	3	—	9	—	12	—	4	—	—	—	54	
香取 県 税 事 務 所	2	3	—	—	—	—	—	—	—	—	—	—	—	—	—	5	6	—	—	—	—	—	—	—	—	—	5	—	—	21	
旭 県 税 事 務 所	2	3	—	—	—	4	—	—	—	—	—	—	—	—	—	6	—	—	—	—	—	—	—	—	—	—	5	—	1	21	
東金 県 税 事 務 所	2	3	—	—	—	—	—	—	—	—	—	—	—	—	—	8	—	—	—	—	—	—	—	—	—	—	10	2	—	25	
茂原 県 税 事 務 所	2	4	—	—	—	1	—	—	—	—	—	—	—	—	—	8	5	—	—	—	—	—	—	—	—	—	7	—	4	31	
館山 県 税 事 務 所	2	3	—	—	—	—	—	—	—	—	—	—	—	—	—	6	—	—	—	—	—	—	—	—	—	—	5	—	—	16	
木更津 県 税 事 務 所	2	4	—	—	—	—	—	—	—	5	5	—	6	—	—	—	—	—	1	4	—	7	—	—	—	—	—	2	—	36	
市原 県 税 事 務 所	2	4	—	—	—	—	—	—	—	5	4	—	—	—	—	—	—	—	1	6	—	5	—	—	—	—	—	1	—	28	
自動車 税 事 務 所	2	—	1	6	4	5	8	1	—	—	—	—	—	—	11	6	—	—	6	—	—	—	—	—	—	—	7	—	—	57	
合 計	28	57	1	6	4	5	13	5	9	10	51	48	5	23	11	6	33	11	6	8	34	4	48	5	46	11	25	39	5	5	562

(注)

- ・ 船橋県税事務所の収税課は二課制⇒収税第一課(収税第一班・第二班・第三班)、収税第二課(自動車税整理班、特別滞納整理班)

3. 税務職員(県税事務所・自動車税事務所)別現員等

(22.11.1現在)

区 分 職 員 数		税 務 職 員 の 知 事 部 局 職 員 に 対 す る 割 合
人		
中 央 県 税 事 務 所	67	
千 葉 西 県 税 事 務 所	43	
船 橋 県 税 事 務 所	67	
松 戸 県 税 事 務 所	52	
柏 県 税 事 務 所	44	
佐 倉 県 税 事 務 所	54	
香 取 県 税 事 務 所	21	
旭 県 税 事 務 所	21	
東 金 県 税 事 務 所	25	
茂 原 県 税 事 務 所	31	
館 山 県 税 事 務 所	16	
木 更 津 県 税 事 務 所	36	
市 原 県 税 事 務 所	28	
自 動 車 税 事 務 所	57	
小 計	562	
本 庁	63	
合 計	625	8.75%

注 知事部局職員数は平成22年4月1日現在(7,139人)で算定した。

4. 税務職員(県税事務所・自動車税事務所)別年齢別現員

平成22年11月1日現在 (単位：人)

区分		20才未満	20～24	25～29	30～34	35～39	40～44	45～49	50～54	55才以上	合計	
											性別計	計
中央 県 税 事 務 所	男	2	6	1	2	2	3	4	12	32	67	
	女	3	5	1	7	3		7	9	35		
千葉西 県 税 事 務 所	男	1	1	3	1	3	1		12	22	43	
	女	3	2		4	1	2	4	5	21		
船 橋 県 税 事 務 所	男	2	4	1	2	2	5	2	22	40	67	
	女	1	3	4	8	2	1	2	6	27		
松 戸 県 税 事 務 所	男	1		1	3	4	8	3	11	31	52	
	女	2	1		6	1	3	2	6	21		
柏 県 税 事 務 所	男	1	2	2	2	3	3	5	10	28	44	
	女		3	2	3	3	1		2	16		
佐 倉 県 税 事 務 所	男	2	3	5	1	2	1	4	13	31	54	
	女		2		3	3		6	9	23		
香 取 県 税 事 務 所	男		2	1	1	1	2	2	3	12	21	
	女				1	1	1	2	4	9		
旭 県 税 事 務 所	男						1	3	6	10	21	
	女	1			2		1	3	4	11		
東 金 県 税 事 務 所	男		2	1	1				5	9	25	
	女	1			2	1		6	6	16		
茂 原 県 税 事 務 所	男		1	1			1		3	10	31	
	女	1			1		2	1	2	8		
館 山 県 税 事 務 所	男				1				3	4	16	
	女		1		2		1	1	7	12		
木 更 津 県 税 事 務 所	男		1	1		1	1	4	2	11	36	
	女	1	1	1		3	2		5	2		
市 原 県 税 事 務 所	男		2			1	1	3	2	9	28	
	女		2			1	1	1	1	4		
自 動 車 税 事 務 所	男		3	4	2	2	1	3	2	15	57	
	女		2		1	7	1		4	10		
小 計	男	1	17	24	17	18	21	34	32	142	306	562
	女	2	19	17	9	49	21	12	45	82	256	
総 務 部 税 務 課	男		1	4		5	9	2	8	22	51	63
	女			3		1		2	1	5	12	
合 計	男	1	18	28	17	23	30	36	40	164	357	625
	女	2	19	20	9	50	21	14	46	87	268	

第9 参 考 資 料

1. 県税の税率等の変せん	1 0 0
2. 月別税目別県税調定収入済額	1 0 8
3. 平成22年度都道府県税徴収実績（決算見込額）	1 1 4
4. 各都道府県別予算額及び決算（見込）額	1 1 6
5. 各都道府県別税目別決算（見込）額	1 1 8

1. 県 税 の 税 率 等 の 変 せ ん

税 目	区 分		平成16年度		平成17年度	平成18年度	平成19年度	
県 民 税			円	円	円	円	円	
	個 人	均 等 割	1,000					
		所 得 割	700万円以下 2/100 700万円超 3/100				所得額にかかわらず 4/100	
	法 人	均 等 割	資本等の金額が50億円を超える法人	800,000				
			資本等の金額が10億円を超え50億円以下の法人	540,000				
			資本等の金額が1億円を超え10億円以下の法人	130,000				
			資本等の金額が1千万円を超え1億円以下の法人	50,000				
			上記以外の法人	20,000				
	法 人 税 割		標 準 税 率	5/100				
			超 過 税 率	5.8/100				
利 子 割		利子等の額の	5/100					
配 当 割		5/100 《平成16年1月1日より施行：本則税率》	(3/100) (平成20年3月31日までの軽減措置)			(3/100) (平成21年3月31日まで軽減措置延長)		
株式等譲渡所得割		5/100 《平成16年1月1日より施行：本則税率》	(3/100) (平成20年3月31日までの軽減措置)			(3/100) (平成20年12月31日まで軽減措置延長)		
事 業 税	個 人	事 業 主 控 除 額	2,900,000				助産師を課税対象事業から除外。 以降「あん摩業等」	
		第 1 種 事 業	5/100					
		第 2 種 事 業	4/100					
		第3種事業	下記以外のもの	5/100				
			助産師業等	3/100				
	法 人	収 入 金 額 課 税	1. 3/100 外形標準課税 ●対象法人(平成16年4月1日～) 資本の金額又は出資金額が1億円を超える法人					
			所得金課税	400万円以下	5/100			
		400万円超		6. 6/100				
		普通法人	400万円以下	5/100	付加価値割 0. 48/100			
			400万円超 800万円以下	7. 3/100	資本割 0. 2/100			
			800万円超	9. 6/100	所 400万円以下 3. 8/100			
		軽減税率 不適用	特別法人	6. 6/100	得 400万円超 800万円以下 割 5. 5/100			
	普通法人		9. 6/100	800万円超 7. 2/100				
地 方 消 費 税		税 率	消費税額の	25/100				
不動産取得税	免 土 地	100,000						
	税 家 屋 建 築 点	そ の 他	230,000 120,000					
		住宅を建築した場合の特例控除（既存住宅控除）	12,000,000 (3,500,000～10,000,000)		(～12,000,000)			
	住宅を建築する土地の取得に対する税額控除	45,000						
	税 率	住宅・土地取得の(特例税率)	本則 4/100 (3/100)	《平成18年3月31日まで》	(3/100)	《平成21年3月31日まで》		
		その他	本則 4/100 (3/100)	《平成18年3月31日まで》	(3. 5/100)	《平成20年3月31日まで》		
	県 た ば こ 税	税 率	1,000本につき969円 (旧3級品の紙巻たばこ461円) 《平成15年7月1日より》			1,000本につき1,074円 (旧3級品の紙巻たばこ511円) 《平成18年7月1日より》		
		ゴルフ場 利用税	ゴルフ場 1級 (等級)	1,200 1,150 1,050 950 900 800 750 650 600 500 400 350				

平成20年度 円	平成21年度 円	平成22年度 円	平成23年度 円
	(3/100) (平成23年12月31日まで軽減措置延長)		(3/100) (平成25年12月31日まで軽減措置延長)
	(3/100) (平成23年12月31日まで軽減措置延長)		(3/100) (平成25年12月31日まで軽減措置延長)
●適用（平成20年10月1日から開始する事業年度より） 収入金課税 0.7／100 所得金課税 特別法人 400万円以下 2.7／100 400万円超 3.6／100 普通法人 400万円以下 2.7／100 400万円超800万円以下 4.0／100 800万円超 5.3／100 外形標準 400万円以下 1.5／100 課税法人 400万円超800万円以下 2.2／100 （所得割） 800万円超 2.9／100 軽減税率不適用 特別法人 3.6／100 普通法人 5.3／100 外形法人 2.9／100			
長期優良住宅の新築のみ、平成24年3月31日取得分まで 13,000,000 (3/100) 《平成21年3月31日まで》 4/100		(3/100) 《平成24年3月31日まで》 4/100	
		1,000本につき1,504円 （旧3級品の紙巻たばこ716円） 《平成22年10月1日より》	

税 目	区 分	平成16年度		平成17年度	平成18年度	平成19年度
		円		円	円	円
自動車税	乗 用 車	自家用 (営業用)	グリーン化税制	グリーン化税制 (平成16年度と同様)	グリーン化税制	グリーン化税制 (平成18年度と同様)
	総排気量が1L以下	29500 (7,500)	●軽課対象車	●軽課対象車	●軽課対象車	●軽課対象車
	〃 1L～1.5L	34500 (8,500)	平成16・17年度に新車新規登録した次の自動車は、登録の翌年度から1年間の軽課	平成16・17年度に新車新規登録した次の自動車は、登録の翌年度から1年間の軽課	平成18・19年度に新車新規登録した次の自動車は、登録の翌年度から1年間の軽課	平成18・19年度に新車新規登録した次の自動車は、登録の翌年度から1年間の軽課
	〃 1.5L～2L	39500 (9,500)				
	〃 2L～2.5L	45000 (13,800)				
	〃 2.5L～3L	51000 (15,700)				
	〃 3L～3.5L	58000 (17,200)	電気・メタノール・天然ガス自動車	電気・メタノール・天然ガス自動車	電気・メタノール・天然ガス自動車	電気・メタノール・天然ガス自動車
	〃 3.5L～4L	66500 (20,500)	「新★★★★」かつ「燃費基準+5%達成車」	「新★★★★」かつ「燃費基準+5%達成車」	「新★★★★」かつ「燃費基準+20%達成車」	「新★★★★」かつ「燃費基準+20%達成車」
	〃 4L～4.5L	76500 (23,600)	⇒通常税率の概ね50%軽課	⇒通常税率の概ね50%軽課	⇒通常税率の概ね50%軽課	⇒通常税率の概ね50%軽課
	〃 4.5L～6L	88000 (27,200)				
	〃 6L超	111000 (40,700)				
	ト ラ ッ ク	自家用 (営業用)	「新★★★★」かつ「燃費基準達成車」	「新★★★★」かつ「燃費基準達成車」	「新★★★★」かつ「燃費基準+10%達成車」	
	最大積載量が1t以下	8,000 (6,500)	「新★★★」かつ「燃費基準+5%達成車」	「新★★★」かつ「燃費基準+5%達成車」	⇒通常税率の概ね25%軽課	
	〃 が1t超2t以下	11,500 (9,000)	⇒通常税率の概ね25%軽課	⇒通常税率の概ね25%軽課		
	〃 が2t超3t以下	16,000 (12,000)				
	〃 が3t超4t以下	20,500 (15,000)				
	〃 が4t超5t以下	25,500 (18,500)				
	〃 が5t超6t以下	30,000 (22,000)				
	〃 が6t超7t以下	35,000 (25,500)				
	〃 が7t超8t以下	40,500 (29,500)				
	最大積載量が8t超	8tを超える部分に1tまでごとに6,300円 (4,700円)を加算した額	●重課対象車	●重課対象車	●重課対象車	●重課対象車
	次を加重		次の年限を経過した自動車は、経過した翌年度から重課	次の年限を経過した自動車は、経過した翌年度から重課	次の年限を経過した自動車は、経過した翌年度から重課	次の年限を経過した自動車は、経過した翌年度から重課
	貨客兼用車	自家用 (営業用)	(低公害車、一般乗合用バス、被けん引車を除く)	(低公害車、一般乗合用バス、被けん引車を除く)	(低公害車、一般乗合用バス、被けん引車を除く)	(低公害車、一般乗合用バス、被けん引車を除く)
	1L以下	5,200 (3,700)				
	1L～1.5L	6,300 (4,700)				
	1.5L超	8,000 (6,300)	新車新規登録から13年を経過したガソリン車・LPG車	新車新規登録から13年を経過したガソリン車・LPG車	新車新規登録から13年を経過したガソリン車・LPG車	新車新規登録から13年を経過したガソリン車・LPG車
	けん引車	自家用 (営業用)	新車新規登録から11年を経過したディーゼル車	新車新規登録から11年を経過したディーゼル車	新車新規登録から11年を経過したディーゼル車	新車新規登録から11年を経過したディーゼル車
	小型自動車	10,200 (7,500)	⇒通常税率の概ね10%重課	⇒通常税率の概ね10%重課	⇒通常税率の概ね10%重課	⇒通常税率の概ね10%重課
	普通自動車	20,600 (15,100)				
	被けん引車	自家用 (営業用)				
	小型4t以下	5,300 (3,900)				
	自動車4t超	10,200 (7,500)				
	普通8t以下	10,200 (7,500)				
	自動車8t超	8tを超える部分1tまでごとに5,100円 (3,800円)を加算した額				
	バス	自家用 (営業用) 〔一般乗合用〕				
	乗車定員が30人以下	33,000 (26,500) [12,000]				
	30人超40人以下	41,000 (32,000) [14,500]				
	40人超50人以下	49,000 (38,000) [17,500]				
	50人超60人以下	57,000 (44,000) [20,000]				
	60人超70人以下	65,500 (50,500) [22,500]				
	70人超80人以下	74,000 (57,000) [25,500]				
	80人超	83,000 (64,000) [29,000]				
	小型三輪	自家用 (営業用)				
	けん引車	5,300 (3,900)				
	2t以下	6,000 (4,500)				
	2t超及び乗用	9,300 (7,000)				
	特 種 用 途 車	自家用 (営業用)				
	霊きゆう車	普通自動車				
		小型自動車				
	医療用車	普通自動車				
		小型自動車				

平成20年度 円	平成21年度 円	平成22年度 円	平成23年度 円
<p>グリーン化税制</p> <p>●軽課対象車 平成20・21年度に新車新規登録した次の自動車は、登録の翌年度から1年間の軽課</p> <p>電気・天然ガス自動車 「新★★★★」かつ「燃費基準+25%達成車」 ⇒通常税率の概ね50%軽課</p> <p>「新★★★★」かつ「燃費基準+15%(又は20%)達成車」 ⇒通常税率の概ね25%軽課</p> <p>●重課対象車 次の年限を経過した自動車は、経過した翌年度から重課 (低公害車、一般乗合用バス、被けん引車を除く)</p> <p>新車新規登録から11年を経過したディーゼル車 新車新規登録から13年を経過したガソリン車又はLPG車 ⇒通常税率の概ね10%重課</p>	<p>グリーン化税制(平成20年度と同様)</p> <p>●軽課対象車 平成20・21年度に新車新規登録した次の自動車は、登録の翌年度から1年間の軽課</p> <p>電気・天然ガス自動車 「新★★★★」かつ「燃費基準+25%達成車」 ⇒通常税率の概ね50%軽課</p> <p>「新★★★★」かつ「燃費基準+15%(又は20%)達成車」 ⇒通常税率の概ね25%軽課</p> <p>●重課対象車 次の年限を経過した自動車は、経過した翌年度から重課 (低公害車、一般乗合用バス、被けん引車を除く)</p> <p>新車新規登録から11年を経過したディーゼル車 新車新規登録から13年を経過したガソリン車又はLPG車 ⇒通常税率の概ね10%重課</p>	<p>グリーン化税制</p> <p>●軽課対象車 平成22・23年度に新車新規登録した次の自動車は、登録の翌年度から1年間の軽課</p> <p>電気・プラグインハイブリッド自動車・天然ガス自動車 「新★★★★」かつ「燃費基準+25%達成車」 ⇒通常税率の概ね50%軽課</p> <p>●重課対象車 次の年限を経過した自動車は、経過した翌年度から重課 (低公害車、一般乗合用バス、被けん引車を除く)</p> <p>新車新規登録から11年を経過したディーゼル車 新車新規登録から13年を経過したガソリン車又はLPG車 ⇒通常税率の概ね10%重課</p>	<p>グリーン化税制(平成22年度と同様)</p> <p>●軽課対象車 平成22・23年度に新車新規登録した次の自動車は、登録の翌年度から1年間の軽課</p> <p>電気・プラグインハイブリッド自動車・天然ガス自動車 「新★★★★」かつ「燃費基準+25%達成車」 ⇒通常税率の概ね50%軽課</p> <p>●重課対象車 次の年限を経過した自動車は、経過した翌年度から重課 (低公害車、一般乗合用バス、被けん引車を除く)</p> <p>新車新規登録から11年を経過したディーゼル車 新車新規登録から13年を経過したガソリン車又はLPG車 ⇒通常税率の概ね10%重課</p>

税 目	区 分	平成16年度		平成17年度	平成18年度	平成19年度
		円	円	円	円	円
自 動 車 税 (特 殊 用 途 車)	運送用<最大積載量の定めあり>	自家用 (営業用)				
	最大積載量が 1 t 以下	8, 000	(6, 500)			
	〃 が 1 t 超 2 t 以下	11, 500	(9, 000)			
	〃 が 2 t 超 3 t 以下	16, 000	(12, 000)			
	〃 が 3 t 超 4 t 以下	20, 500	(15, 000)			
	〃 が 4 t 超 5 t 以下	25, 500	(18, 500)			
	〃 が 5 t 超 6 t 以下	30, 000	(22, 000)			
	〃 が 6 t 超 7 t 以下	35, 000	(25, 500)			
	〃 が 7 t 超 8 t 以下	40, 500	(29, 500)			
	最大積載量が 8 t 超	8 t を超える部分に 1 t までごとに 6, 300 円 (4, 700 円) を加算した額				
	運送用<最大積載量の定めなし>	自家用 (営業用)				
	普 通 自 動 車	自家用 (営業用)				
	総排気量 3 L 以下	11, 500	(9, 000)			
	〃 3 L 超 6 L 以下	20, 500	(15, 000)			
	〃 6 L 超 9 L 以下	30, 000	(22, 000)			
	〃 9 L 超 12 L 以下	40, 500	(29, 500)			
	〃 12 L 超 15 L 以下	53, 100	(38, 900)			
	〃 15 L 超	65, 700	(48, 300)			
	小 型 自 動 車	11, 500	(9, 000)			
	作 業 用	自家用 (営業用)				
	普 通 自 動 車	自家用 (営業用)				
	総排気量 3 L 以下	11, 500	(9, 000)			
	〃 3 L 超 6 L 以下	20, 500	(15, 000)			
	〃 6 L 超 9 L 以下	30, 000	(22, 000)			
	〃 9 L 超 12 L 以下	40, 500	(29, 500)			
	〃 12 L 超 15 L 以下	53, 100	(38, 900)			
	〃 15 L 超	65, 700	(48, 300)			
	小 型 自 動 車	11, 500	(9, 000)			
	被けん引車<最大積載量の定めあり>	自家用 (営業用)				
	普 通 自 動 車	自家用 (営業用)				
	最大積載量 8 トン以下	10, 200	(7, 500)			
	最大積載量 8 トン超	8 t を超える部分に 1 t までごとに 5, 100 円 (3, 800 円) を加算した額				
	小 型 自 動 車	自家用 (営業用)				
	最大積載量 4 トン以下	5, 300	(3, 900)			
	最大積載量 4 トン超	10, 200	(7, 500)			
	被けん引車<最大積載量の定めなし>	自家用 (営業用)				
	普 通 自 動 車	10, 200	(7, 500)			
	小 型 自 動 車	5, 300	(3, 900)			
自 動 車 税 (特 殊 用 途 車)	そ の 他	自家用 (営業用) キャンピング車				
	総排気量が1 L 以下	23, 600				
	〃 1 L ～1. 5 L	27, 600				
	〃 1. 5 L ～2 L	31, 600				
	〃 2 L ～2. 5 L	36, 000				
	〃 2. 5 L ～3 L	普通自動車 25, 500 (18, 500)	40, 800			
	〃 3 L ～3. 5 L	四輪の小型自動車 16, 000 (12, 300)	46, 400			
	〃 3. 5 L ～4 L		53, 200			
	〃 4 L ～4. 5 L		61, 200			
	〃 4. 5 L ～6 L		70, 400			
	〃 6 L 超		88, 800			
	三輪の小型自動車	6, 000 (4, 500)				

平成20年度 円	平成21年度 円	平成22年度 円	平成23年度 円

税 目	区 分	平成16年度	平成17年度	平成18年度	平成19年度
		円	円	円	円
鉱 区 税	砂鉱を目的としない鉱区				
	試 掘 百アール	200			
	採 掘 百アール	400			
	砂鉱を目的とする鉱区 百アール	(川床に存するものについて は、千メートルごとに600 附 則税率)			
	石 油 又 は 可燃天然 ガスを目的とする鉱区				
	試 掘 百アール	200×2/3			
	採 掘 百アール	400×2/3			
固 定 資 産 税	大規模償却資産	1.4/100			
狩 猟 税	《平成16年4月1 日より施行》	16,500			第一種（空気銃以外の銃器）狩猟 免許に係る狩猟者の登録を受ける 者で次の者以外の者 16,500
	網・なわ（わな、なげ網 等）、第一種（空気銃以外 の銃器）狩猟免許に係る狩 猟者の登録を受ける者で次 の者以外の者				第一種（空気銃以外の銃器）狩猟 免許に係る狩猟者の登録を受ける 者で当該年度の県民税の所得割額 の納付を要しない者 11,000
	網・なわ（わな、なげ網 等）、第一種（空気銃以外 の銃器）狩猟免許に係る狩 猟者の登録を受ける者で当 該年度の県民税の所得割額 の納付を要しないもの	11,000			網猟免許又はわな猟免許に係る狩 猟者の登録を受ける者で次の者以 外のもの 8,200
	第二種（空気銃）狩猟免許 に係る狩猟者の登録を受け るもの	5,500			網猟免許又はわな猟免許に係る狩 猟者の登録を受ける者で当該年度 の県民税の所得割額の納付を要し ない者 5,500
自動車取得税	免 税 点	本則 150,000 暫定 500,000	・低公害車特例の2年延長 （平成19年3月31日まで） 電気・天然ガス・メタノール自 動車、ハイブリッド車（バス・ト ラック） 2.7%軽減 その他のハイブリッド車 2.2% 軽減	・低公害車特例の2年延長（平成 19年3月31日まで） 電気・天然ガス・メタノール自動 車、ハイブリッド車（バス・トラッ ク） 2.7%軽減 その他のハイブリッド車 2.2%軽 減	・低公害車特例の2年延長（平成21年 3月31日まで） 電気・天然ガス自動車、ハイブリッド車 （バス・トラック） 2.7%軽減 その他のハイブリッド車 2.0%軽減 （平成20年4月1日から1.8%軽減）
	営業車及び軽自動車	3/100			
	自 家 用 車	本則税率 3/100 暫定税率 5/100	・平成17年排出ガス基準に係 る早出し特例の延長（平成18 年3月31日までに取得したも の） ディーゼル車（トラック、バス） 1.0%軽減	・NOx・PM法に係る廃車代替特 例の適用要件変更 平成19年3月31日まで 1.5%軽 減 平成21年3月31日まで 1.2%軽 減	・NOx・PM法に係る廃車代替特例の 適用要件変更 平成19年3月31日まで 1.5%軽減 平成21年3月31日まで 1.2%軽減
			・NOx・PM法に係る廃車代替 特例の適用要件変更	・低排出ガス重量車及び重量車 燃費基準適合車特例（平成20年 3月31日まで）バス・トラック等総 重量3.5t超の低排出ガス重量車 2.0%軽減、重量車1.0%軽減	・低排出ガス重量車及び重量車燃費 基準適合車特例（平成20年3月31日 まで）バス・トラック等総重量3.5t超の 低排出ガス重量車2.0%軽減、重量車 1.0%軽減
		税率等の暫定措置は、平成20年3月31日まで延長		・低燃費特例の見直し 基準別に30万円又は15万円を 価格から控除	・低燃費特例（平成20年3月31日ま で） 基準別に30万円又は15万円を価格か ら控除
軽 油 引 取 税	1キロリットル当たり	本則税率 15,000 暫定税率 32,100			
		税率等の暫定措置は、平成20年3月31日まで延長			
狩 猟 者 登 録 税	甲種又は乙種狩猟免許に係 る狩猟者の登録を受ける者 で次の者以外の者	狩猟税の創設により廃止			
	甲種又は乙種狩猟免許に係 る狩猟者の登録を受ける者 で当該年度の県民税の所得 割額の納付を要しないもの				
	丙種狩猟免許に係る狩猟者 の登録を受けるもの				
入 猟 税	甲種及び乙種狩猟免許	狩猟税の創設により廃止			
	丙種狩猟免許				

平成20年度 円	平成21年度 円	平成22年度 円	平成23年度 円
<p>・対象鳥獣捕獲員に係る狩猟税の特例 対象鳥獣捕獲員に任命された鳥獣対策実施隊員が狩猟者登録した場合、税率が2分の1に軽減される。対象鳥獣捕獲員を解任され、同一狩猟期間内において引き続き狩猟を行う場合、残りの2分の1を納税する。 (平成25年3月31日までの登録に限る)</p>			
<p>・自家用自動車の税率 (平成20年4月1日～平成20年4月30日) 本則税率 (平成20年5月1日～平成30年3月31日) 暫定税率</p> <p>・低公害車特例(平成21年3月31日まで) 電気・天然ガス自動車、ハイブリッド車(バス・トラック) 2.7%軽減 その他のハイブリッド車 1.8%軽減</p> <p>・NOx・PM法に係る廃車代替特例の適用 平成21年3月31日まで 1.2%軽減</p> <p>・低排出ガス重量車及び重量車燃費基準適合車特例(旧基準)(平成20年4月30日まで) バス・トラック等総重量3.5t超の低排出ガス重量車2.0%軽減、重量車1.0%軽減</p> <p>・低排出ガス燃費基準適合車(新基準) 平成20年5月1日～平成22年3月31日まで バス・トラック等総重量3.5t超12t以下の低排出ガス燃費基準適合車 2.0%軽減 平成20年5月1日～平成21年9月30日まで バス・トラック等総重量12t超の低排出ガス燃費基準適合車 2.0%軽減 (平成21年10月1日から1.0%軽減)</p> <p>・最新排ガス規制適合車(ディーゼル乗用車に限る) 平成20年5月1日～平成21年9月30日まで 1.0%軽減(平成21年10月1日から0.5%軽減)</p> <p>・低燃費特例(旧基準) 平成20年4月30日まで 旧基準別に30万円又は15万円を価格から控除</p> <p>・低燃費特例(新基準) 平成22年3月31日まで 新基準別に30万円又は15万円を価格から控除</p>	<p>自動車取得税額の時限的軽減措置 (平成21年4月1日から平成24年3月31日) (新車) ・全額免除適用車 電気自動車 天然ガス自動車 プラグインハイブリッド自動車 ハイブリッド自動車 最新排ガス規制適合車(ディーゼル乗用車) ・税率7.5%軽減適用車 低排出ガス燃費基準適合車(バス・トラック等) (バス・トラック等) 低燃費かつ低公害車(最新燃費基準+25%向上達成車) ・税率5.0%軽減適用車 重量車燃費基準適合車(ディーゼルトラック・バス) 低燃費かつ低公害車(最新燃費基準+15%向上達成車) (中古車) ・電気自動車、天然ガス自動車、ハイブリッド車(トラック・バス) 2.7%軽減 ・プラグインハイブリッド自動車 2.4%軽減 ・ハイブリッド自動車(トラック・バス以外) 1.6%軽減</p> <p>その他の軽減措置(平成20年5月1日から平成22年3月31日) ・バス・トラック等総重量3.5t超12t以下の低排出ガス燃費基準適合車 2.0%軽減 ・バス・トラック等総重量12t超の低排出ガス燃費基準適合車 2.0%軽減 (平成21年10月1日から1.0%軽減) ・最新排ガス規制適合車(ディーゼル乗用車3.5t以下) 1.0%軽減 (平成21年10月1日から0.5%軽減) ・低燃費かつ低公害車(最新燃費基準+25%向上達成車) 30万円を課税標準額から控除 ・低燃費かつ低公害車(最新燃費基準+15%向上達成車) 15万円を課税標準額から控除</p>	<p>自動車取得税額の時限的軽減措置 (平成22年4月1日から平成24年3月31日) (新車) ・全額免除適用車 電気自動車 天然ガス自動車 プラグインハイブリッド自動車 ハイブリッド自動車 最新排ガス規制適合車(ディーゼル乗用車) ・税率7.5%軽減適用車 低排出ガス燃費基準適合車(バス・トラック等) 低燃費かつ低公害車(最新燃費基準+25%向上達成車) 低排出ガス中量車基準適合車(バス・トラック2.5t超3.5t以下) 1.7年低排出ガス7.5%低減車(バス・トラック2.5t超3.5t以下) ・税率5.0%軽減適用車 重量車燃費基準適合車(ディーゼルトラック・バス) 低燃費かつ低公害車(最新燃費基準+15%向上達成車) 1.7年低排出ガス5.0%低減車(バス・トラック2.5t超3.5t以下) (中古車) ・電気自動車、天然ガス自動車、ハイブリッド車(トラック・バス) 2.7%軽減 ・プラグインハイブリッド自動車 2.4%軽減 ・ハイブリッド自動車(トラック・バス以外) 1.6%軽減</p> <p>その他の軽減措置(平成22年4月1日から) ・バス・トラック等総重量3.5t超12t以下の低排出ガス燃費基準適合車 2.0%軽減(平成22年9月30日まで) 1.0%軽減(平成22年10月1日から平成23年8月31日まで) ・バス・トラック等総重量12t超の低排出ガス燃費基準適合車 1.0%軽減(平成22年8月31日まで) ・最新排ガス規制適合車(ディーゼル乗用車3.5t以下) 0.5%軽減(平成22年8月31日まで) 低排出ガス中量車基準適合車(バス・トラック2.5t超3.5t以下) 1.0%軽減(平成22年8月31日まで) 以下軽減措置は平成22年4月1日から平成24年3月31日まで ・低燃費かつ低公害車(最新燃費基準+25%向上達成車) 30万円を課税標準額から控除 ・低燃費かつ低公害車(最新燃費基準+15%向上達成車) 15万円を課税標準額から控除 ・1.7年低排出ガス7.5%低減車(バス・トラック2.5t超3.5t以下) 30万円を課税標準額から控除 ・1.7年低排出ガス7.5%低減車(バス・トラック2.5t超3.5t以下) 15万円を課税標準額から控除</p>	<p>自動車取得税額の時限的軽減措置 (平成22年4月1日から平成24年3月31日) (新車) ・全額免除適用車 電気自動車 天然ガス自動車 プラグインハイブリッド自動車 ハイブリッド自動車 最新排ガス規制適合車(ディーゼル乗用車) ・税率7.5%軽減適用車 低排出ガス燃費基準適合車(バス・トラック等) 低燃費かつ低公害車(最新燃費基準+25%向上達成車) 低排出ガス中量車基準適合車(バス・トラック2.5t超3.5t以下) 1.7年低排出ガス7.5%低減車(バス・トラック2.5t超3.5t以下) ・税率5.0%軽減適用車 重量車燃費基準適合車(ディーゼルトラック・バス) 低燃費かつ低公害車(最新燃費基準+15%向上達成車) 1.7年低排出ガス5.0%低減車(バス・トラック2.5t超3.5t以下) (中古車) ・電気自動車、天然ガス自動車、ハイブリッド車(トラック・バス) 2.7%軽減 ・プラグインハイブリッド自動車 2.4%軽減 ・ハイブリッド自動車(トラック・バス以外) 1.6%軽減</p> <p>その他の軽減措置(平成22年4月1日から) ・バス・トラック等総重量3.5t超12t以下の低排出ガス燃費基準適合車 1.0%軽減(平成22年10月1日から平成23年8月31日まで) 以下の軽減措置は平成22年4月1日から平成24年3月31日まで ・低燃費かつ低公害車(最新燃費基準+25%向上達成車) 30万円を課税標準額から控除 ・低燃費かつ低公害車(最新燃費基準+15%向上達成車) 15万円を課税標準額から控除 ・1.7年低排出ガス7.5%低減車(バス・トラック2.5t超3.5t以下) 30万円を課税標準額から控除 ・1.7年低排出ガス7.5%低減車(バス・トラック2.5t超3.5t以下) 15万円を課税標準額から控除</p>
<p>(平成20年4月1日～平成20年4月30日) 本則税率 (平成20年5月1日～平成30年3月31日) 暫定税率</p>		<p>暫定税率を廃止 当面の間32,100 ただし、ガソリンの平均小売価格が3ヶ月連続で160円/ℓを超えた場合、翌々月から本則税率15,000を適用。ガソリンの平均小売価格が130円/ℓを下回る月が3ヵ月続いた場合には元の32,100を適用。</p>	<p>別に法律で定める日まで 32,100 平成22年度の「ただし、ガソリンの平均小売価格が3ヶ月連続で160円/ℓを超えた場合、翌々月から本則税率15,000を適用。ガソリンの平均小売価格が130円/ℓを下回る月が3ヵ月続いた場合には元の32,100を適用。」は、法律で定める日まで適用しない。</p>

平成22年度

2. 月別税目別県税調定収入済額

月	区 分	調 定 済 額		収 入 済 額		収入 歩合
		本 月	分 累 計	本 月	分 累 計	
4 月	県 民 税	47,616,164	47,616,164	1,818,607	1,818,607	3.82
	(個 人)	45,804,194	45,804,194	391,208	391,208	0.85
	・均等割及び所得割	45,706,877	45,706,877	293,891	293,891	0.64
	・配 当 割	96,897	96,897	96,897	96,897	100.00
	・株式等譲渡所得割	420	420	420	420	100.00
	(法 人)	1,206,356	1,206,356	821,654	821,654	68.11
	(利 子 割)	605,614	605,614	605,745	605,745	100.02
	業 税	4,713,328	4,713,328	3,059,715	3,059,715	64.92
	(個 人)	649,234	649,234	10,568	10,568	1.63
	(法 人)	4,064,094	4,064,094	3,049,147	3,049,147	75.03
	地 方 消 費 税	-	-	-	-	-
	不 動 産 取 得 税	2,502,320	2,502,320	355,327	355,327	14.20
	県 民 税	960,580	960,580	960,260	960,260	99.97
	ゴ ル フ 場 利 用 税	395,298	395,298	387,310	387,310	97.98
	自 動 車 取 得 税	673,726	673,726	629,032	629,032	93.37
	軽 油 引 取 税	3,494,175	3,494,175	75,621	75,621	2.16
	自 動 車 税	80,678,912	80,678,912	552,449	552,449	0.68
	鉦 区 税	667	667	-	-	-
	固 定 資 産 税	-	-	-	-	-
	狩 猟 税	-	-	-	-	-
	旧 法 に よ る 税	508,374	508,374	898	898	0.18
	(料 理 飲 食 等 消 費 税)	1,174	1,174	14	14	1.19
	(自 動 車 取 得 税)	3,147	3,147	20	20	0.64
	(軽 油 引 取 税)	502,442	502,442	864	864	0.17
	(特 別 地 方 消 費 税)	1,611	1,611	-	-	-
	計	141,543,544	141,543,544	7,839,219	7,839,219	5.54
5 月	県 民 税	3,510,954	51,127,118	4,104,887	5,923,494	11.59
	(個 人)	341,534	46,145,728	1,816,764	2,207,972	4.78
	・均等割及び所得割	301,782	46,008,659	1,777,012	2,070,903	4.50
	・配 当 割	38,780	135,677	38,780	135,677	100.00
	・株式等譲渡所得割	972	1,392	972	1,392	100.00
	(法 人)	2,682,486	3,888,842	1,801,823	2,623,477	67.46
	(利 子 割)	486,934	1,092,548	486,300	1,092,045	99.95
	業 税	8,555,852	13,269,180	5,375,159	8,434,874	63.57
	(個 人)	32,187	681,421	15,400	25,968	3.81
	(法 人)	8,523,665	12,587,759	5,359,759	8,408,906	66.80
	地 方 消 費 税	-	-	-	-	-
	不 動 産 取 得 税	822,152	3,324,472	635,184	990,511	29.79
	県 民 税	906,484	1,867,064	906,569	1,866,829	99.99
	ゴ ル フ 場 利 用 税	416,954	812,252	424,943	812,253	100.00
	自 動 車 取 得 税	730,824	1,404,550	718,037	1,347,069	95.91
	軽 油 引 取 税	3,222,431	6,716,606	1,297,249	1,372,870	20.44
	自 動 車 税	-74,775	80,604,137	34,686,525	35,238,974	43.72
	鉦 区 税	36,214	36,881	14,212	14,212	38.53
	固 定 資 産 税	-	-	-	-	-
	狩 猟 税	-	-	-	-	-
	旧 法 に よ る 税	-	508,374	629	1,527	0.30
	(料 理 飲 食 等 消 費 税)	-	1,174	-	14	1.19
	(自 動 車 取 得 税)	-	3,147	59	79	2.51
	(軽 油 引 取 税)	-	502,442	570	1,434	0.29
	(特 別 地 方 消 費 税)	-	1,611	-	-	-
	計	18,127,090	159,670,634	48,163,394	56,002,613	35.07

月	区 分		調 定 済 額		収 入 済 額		収入 歩合
			本 月 分	累 計	本 月 分	累 計	
6 月	県民税 （個人） ・均等割及び所得割 ・配当割 ・株式等譲渡所得割 （法人） （利子割） 事業税 （個人） （法人） 地方消費税 不動産取得税 県たばこ税 ゴルフ場利用税 自動車取得税 軽油引取税 自動車税 鉦区税 固定資産税 狩猟税 旧法による税 （料理飲食等消費税） （自動車取得税） （軽油引取税） （特別地方消費税） 計	税 (個人) ・均等割及び所得割 ・配 当 割 ・株式等譲渡所得割 (法 人) (利 子 割) 業 税 (個 人) (法 人) 地 方 消 費 税 不 動 産 取 得 税 県 た ば こ 税 ゴ ル フ 場 利 用 税 自 動 車 取 得 税 軽 油 引 取 税 自 動 車 税 鉦 区 税 固 定 資 産 税 狩 猟 税 旧 法 に よ る 税 (料 理 飲 食 等 消 費 税) (自 動 車 取 得 税) (軽 油 引 取 税) (特 別 地 方 消 費 税) 計	233,428,832	284,555,950	25,170,094	31,093,588	10.93
			226,911,788	273,057,516	17,366,416	19,574,388	7.17
			226,843,551	272,852,210	17,298,179	19,369,082	7.10
			67,599	203,276	67,599	203,276	100.00
			638	2,030	638	2,030	100.00
			6,253,375	10,142,217	7,539,994	10,163,471	100.21
			263,669	1,356,217	263,684	1,355,729	99.96
			20,204,189	33,473,369	27,459,729	35,894,603	107.23
			190,114	871,535	36,974	62,942	7.22
			20,014,075	32,601,834	27,422,755	35,831,661	109.91
			-	-	-	-	-
			1,918,981	5,243,453	808,552	1,799,063	34.31
			891,485	2,758,549	891,316	2,758,145	99.99
			495,954	1,308,206	495,952	1,308,205	100.00
			789,465	2,194,015	825,248	2,172,317	99.01
			2,842,671	9,559,277	1,507,710	2,880,580	30.13
			1,357,383	81,961,520	28,622,653	63,861,627	77.92
			6,368	43,249	28,481	42,693	98.71
			-	-	-	-	-
			-	-	-	-	-
			5,179	513,553	1,052	2,579	0.50
			-	1,174	-	14	1.19
			1,106	4,253	62	141	3.32
			4,073	506,515	990	2,424	0.48
			-	1,611	-	-	-
			261,940,507	421,611,141	85,810,787	141,813,400	33.64
7 月	県民税 （個人） ・均等割及び所得割 ・配当割 ・株式等譲渡所得割 （法人） （利子割） 事業税 （個人） （法人） 地方消費税 不動産取得税 県たばこ税 ゴルフ場利用税 自動車取得税 軽油引取税 自動車税 鉦区税 固定資産税 狩猟税 旧法による税 （料理飲食等消費税） （自動車取得税） （軽油引取税） （特別地方消費税） 計	税 (個人) ・均等割及び所得割 ・配 当 割 ・株式等譲渡所得割 (法 人) (利 子 割) 業 税 (個 人) (法 人) 地 方 消 費 税 不 動 産 取 得 税 県 た ば こ 税 ゴ ル フ 場 利 用 税 自 動 車 取 得 税 軽 油 引 取 税 自 動 車 税 鉦 区 税 固 定 資 産 税 狩 猟 税 旧 法 に よ る 税 (料 理 飲 食 等 消 費 税) (自 動 車 取 得 税) (軽 油 引 取 税) (特 別 地 方 消 費 税) 計	2,945,777	287,501,727	28,468,120	59,561,708	20.72
			992,773	274,050,289	27,412,699	46,987,087	17.15
			196,214	273,048,424	26,616,140	45,985,222	16.84
			795,451	998,727	795,451	998,727	100.00
			1,108	3,138	1,108	3,138	100.00
			1,558,586	11,700,803	660,994	10,824,465	92.51
			394,418	1,750,635	394,427	1,750,156	99.97
			5,455,339	38,928,708	-1,391,245	34,503,358	88.63
			10,281	881,816	33,635	96,577	10.95
			5,445,058	38,046,892	-1,424,880	34,406,781	90.43
			-	-	-	-	-
			1,235,988	6,479,441	1,329,434	3,128,497	48.28
			922,637	3,681,186	567	2,758,712	74.94
			432,067	1,740,273	427,277	1,735,482	99.72
			855,760	3,049,775	852,269	3,024,586	99.17
			3,288,401	12,847,678	3,210,947	6,091,527	47.41
			699,605	82,661,125	6,000,448	69,862,075	84.52
			-66	43,183	318	43,011	99.60
			-	-	-	-	-
			-	-	-	-	-
			-88,813	424,740	517	3,096	0.73
			-	1,174	-	14	1.19
			-193	4,060	31	172	4.24
			-88,620	417,895	436	2,860	0.68
			-	1,611	50	50	3.10
			15,746,695	437,357,836	38,898,652	180,712,052	41.32

月	区 分		調 定 済 額		収 入 済 額		収入 歩合
			本 月 分	累 計	本 月 分	累 計	
8 月	事	県民税	2,238,093	289,739,820	31,926,658	91,488,366	31.58
		(個人)	360,749	274,411,038	30,578,244	77,565,331	28.27
		・均等割及び所得割	335,589	273,384,013	30,553,084	76,538,306	28.00
		・配当割	24,230	1,022,957	24,230	1,022,957	100.00
		・株式等譲渡所得割	930	4,068	930	4,068	100.00
		(法人)	1,407,067	13,107,870	878,141	11,702,606	89.28
		(利子割)	470,277	2,220,912	470,273	2,220,429	99.98
		業税	10,574,582	49,503,290	3,641,222	38,144,580	77.05
		(個人)	6,830,864	7,712,680	806,970	903,547	11.72
		(法人)	3,743,718	41,790,610	2,834,252	37,241,033	89.11
		地方消費税	-	-	-	-	-
		不動産取得税	1,894,444	8,373,885	1,724,510	4,853,007	57.95
		たばこ税	983,232	4,664,418	1,905,511	4,664,223	100.00
		ゴルフ場利用税	419,696	2,159,969	417,811	2,153,293	99.69
		自動車取得税	717,959	3,767,734	719,720	3,744,306	99.38
		軽油引取税	3,361,722	16,209,400	3,192,556	9,284,083	57.28
		自動車税	-42,236	82,618,889	3,160,659	73,022,734	88.39
		区税	20	43,203	-67	42,944	99.40
		固定資産税	-	-	-	-	-
		狩猟税	-	-	-	-	-
		旧法による税	87,796	512,536	1,331	4,427	0.86
		(料理飲食等消費税)	-	1,174	-	14	1.19
		(自動車取得税)	-913	3,147	263	435	13.82
		(軽油引取税)	88,709	506,604	1,068	3,928	0.78
		(特別地方消費税)	-	1,611	-	50	3.10
		計	20,235,308	457,593,144	46,689,911	227,401,963	49.70
9 月	事	県民税	1,757,574	291,497,394	20,743,197	112,231,563	38.50
		(個人)	404,248	274,815,286	18,965,607	96,530,938	35.13
		・均等割及び所得割	357,173	273,741,186	18,918,532	95,456,838	34.87
		・配当割	46,232	1,069,189	46,232	1,069,189	100.00
		・株式等譲渡所得割	843	4,911	843	4,911	100.00
		(法人)	951,737	14,059,607	1,375,995	13,078,601	93.02
		(利子割)	401,589	2,622,501	401,595	2,622,024	99.98
		業税	2,300,592	51,803,882	5,844,988	43,989,568	84.92
		(個人)	176,267	7,888,947	2,497,314	3,400,861	43.11
		(法人)	2,124,325	43,914,935	3,347,674	40,588,707	92.43
		地方消費税	39,607,723	39,607,723	39,607,723	39,607,723	100.00
		不動産取得税	1,895,832	10,269,717	1,802,637	6,655,644	64.81
		たばこ税	983,658	5,648,076	983,704	5,647,927	100.00
		ゴルフ場利用税	384,703	2,544,672	373,414	2,526,707	99.29
		自動車取得税	887,869	4,655,603	887,890	4,632,196	99.50
		軽油引取税	3,284,541	19,493,941	3,156,259	12,440,342	63.82
		自動車税	-84,121	82,534,768	1,405,081	74,427,815	90.18
		区税	-327	42,876	20	42,964	100.21
		固定資産税	-	-	-	-	-
		狩猟税	4,161	4,161	4,684	4,684	112.57
		旧法による税	-98	512,438	853	5,280	1.03
		(料理飲食等消費税)	-	1,174	-	14	1.19
		(自動車取得税)	-	3,147	48	483	15.35
		(軽油引取税)	-98	506,506	805	4,733	0.93
		(特別地方消費税)	-	1,611	-	50	3.10
		計	51,022,107	508,615,251	74,810,450	302,212,413	59.42

月	区 分		調 定 済 額		収 入 済 額		収入 歩合
			本 月 分	累 計	本 月 分	累 計	
10 月	県民税 （個人） ・均等割及び所得割 ・配当割 ・株式等譲渡所得割 （法人） （利子割） 事業税 （個人） （法人） 地方消費税 不動産取得税 県たばこ税 ゴルフ場利用税 自動車取得税 軽油引取税 自動車税 鉦区税 固定資産税 狩猟税 旧法による税 （料理飲食等消費税） （自動車取得税） （軽油引取税） （特別地方消費税） 計	税 (個人) ・均等割及び所得割 ・配 当 割 ・株式等譲渡所得割 (法 人) (利 子 割) 業 税 (個 人) (法 人) 地 方 消 費 税 不 動 産 取 得 税 県 た ば こ 税 ゴ ル フ 場 利 用 税 自 動 車 取 得 税 軽 油 引 取 税 自 動 車 税 鉦 区 税 固 定 資 産 税 狩 猟 税 旧 法 に よ る 税 (料 理 飲 食 等 消 費 税) (自 動 車 取 得 税) (軽 油 引 取 税) (特 別 地 方 消 費 税) 計	1,079,288	292,576,682	25,234,026	137,465,589	46.98
			-166,762	274,648,524	23,980,130	120,511,068	43.88
			-231,439	273,509,747	23,915,453	119,372,291	43.64
			62,793	1,131,982	62,793	1,131,982	100.00
			1,884	6,795	1,884	6,795	100.00
			727,261	14,786,868	734,623	13,813,224	93.42
			518,789	3,141,290	519,273	3,141,297	100.00
			857,721	52,661,603	1,756,164	45,745,732	86.87
			64,146	7,953,093	184,241	3,585,102	45.08
			793,575	44,708,510	1,571,923	42,160,630	94.30
			-	39,607,723	-	39,607,723	100.00
			1,897,434	12,167,151	1,827,345	8,482,989	69.72
			1,851,223	7,499,299	38,603	5,686,530	75.83
			383,244	2,927,916	384,862	2,911,569	99.44
			563,416	5,219,019	563,915	5,196,111	99.56
			3,351,607	22,845,548	3,326,705	15,767,047	69.02
			-136,421	82,398,347	600,652	75,028,467	91.06
			-104	42,772	-326	42,638	99.69
			-	-	-	-	-
			49,723	53,884	48,847	53,531	99.34
			-88,611	423,827	467	5,747	1.36
			-	1,174	-	14	1.19
			-	3,147	17	500	15.89
			-88,611	417,895	450	5,183	1.24
			-	1,611	-	50	3.10
			9,808,520	518,423,771	33,781,260	335,993,673	64.81
11 月	県民税 （個人） ・均等割及び所得割 ・配当割 ・株式等譲渡所得割 （法人） （利子割） 事業税 （個人） （法人） 地方消費税 不動産取得税 県たばこ税 ゴルフ場利用税 自動車取得税 軽油引取税 自動車税 鉦区税 固定資産税 狩猟税 旧法による税 （料理飲食等消費税） （自動車取得税） （軽油引取税） （特別地方消費税） 計	税 (個人) ・均等割及び所得割 ・配 当 割 ・株式等譲渡所得割 (法 人) (利 子 割) 業 税 (個 人) (法 人) 地 方 消 費 税 不 動 産 取 得 税 県 た ば こ 税 ゴ ル フ 場 利 用 税 自 動 車 取 得 税 軽 油 引 取 税 自 動 車 税 鉦 区 税 固 定 資 産 税 狩 猟 税 旧 法 に よ る 税 (料 理 飲 食 等 消 費 税) (自 動 車 取 得 税) (軽 油 引 取 税) (特 別 地 方 消 費 税) 計	5,905,451	298,482,133	19,560,821	157,026,410	52.61
			149,602	274,798,126	17,678,751	138,189,819	50.29
			114,383	273,624,130	17,643,503	137,015,794	50.07
			34,000	1,165,982	34,029	1,166,011	100.00
			1,219	8,014	1,219	8,014	100.00
			5,367,176	20,154,044	1,493,402	15,306,626	75.95
			388,673	3,529,963	388,668	3,529,965	100.00
			21,579,532	74,241,135	4,939,407	50,685,139	68.27
			28,206	7,981,299	791,082	4,376,184	54.83
			21,551,326	66,259,836	4,148,325	46,308,955	69.89
			-	39,607,723	-	39,607,723	100.00
			1,138,143	13,305,294	1,694,298	10,177,287	76.49
			419,701	7,919,000	2,308,746	7,995,276	100.96
			450,130	3,378,046	460,522	3,372,091	99.82
			613,681	5,832,700	618,562	5,814,673	99.69
			3,124,898	25,970,446	3,134,070	18,901,117	72.78
			-62,555	82,335,792	676,308	75,704,775	91.95
			-55	42,717	-105	42,533	99.57
			-	-	-	-	-
			3,670	57,554	3,988	57,519	99.94
			88,611	512,438	800	6,547	1.28
			-	1,174	-	14	1.19
			-	3,147	-	500	15.89
			88,611	506,506	800	5,983	1.18
			-	1,611	-	50	3.10
			33,261,207	551,684,978	33,397,417	369,391,090	66.96

月	区 分		調 定 済 額		収 入 済 額		収入 歩合
			本 月 分	累 計	本 月 分	累 計	
12月	県民税	(個 人)	1,654,174	300,136,307	30,545,587	187,571,997	62.50
		・均等割及び所得割	382,859	275,180,985	24,828,817	163,018,636	59.24
		・配 当 割	161,011	273,785,141	24,606,969	161,622,763	59.03
		・株式等譲渡所得割	220,412	1,386,394	220,412	1,386,423	100.00
		(法 人)	1,436	9,450	1,436	9,450	100.00
		(利 子 割)	964,953	21,118,997	5,410,396	20,717,022	98.10
		(利 子 割)	306,362	3,836,325	306,374	3,836,339	100.00
		業 税	2,944,155	77,185,290	24,696,613	75,381,752	97.66
		(個 人)	45,307	8,026,606	2,610,232	6,986,416	87.04
		(法 人)	2,898,848	69,158,684	22,086,381	68,395,336	98.90
		地 方 消 費 税	19,097,431	58,705,154	19,097,431	58,705,154	100.00
		不 動 産 取 得 税	1,320,183	14,625,477	1,583,110	11,760,397	80.41
	事業税	県 民 税	967,055	8,886,055	27,989	8,023,265	90.29
		ゴ ル フ 場 利 用 税	496,782	3,874,828	497,096	3,869,187	99.85
		自 動 車 取 得 税	611,335	6,444,035	612,908	6,427,581	99.74
		軽 油 引 取 税	3,278,298	29,248,744	3,299,417	22,200,534	75.90
		自 動 車 税	-43,588	82,292,204	786,989	76,491,764	92.95
		鉦 区 税	-12	42,705	93	42,626	99.82
		固 定 資 産 税	189,715	189,715	-	-	-
		狩 猟 税	176	57,730	194	57,713	99.97
		旧 法 に よ る 税	5,360	517,798	3,207	9,754	1.88
		(料理飲食等消費税)	-	1,174	-	14	1.19
		(自動車取得税)	-	3,147	49	549	17.45
		(軽油引取税)	5,360	511,866	3,158	9,141	1.79
		(特別地方消費税)	-	1,611	-	50	3.10
		計	30,521,064	582,206,042	81,150,634	450,541,724	77.39
1月	県民税	(個 人)	3,575,048	303,711,355	21,266,486	208,838,483	68.76
		・均等割及び所得割	2,688,186	277,869,171	20,497,551	183,516,187	66.04
		・配 当 割	145,594	273,930,735	17,954,919	179,577,682	65.56
		・株式等譲渡所得割	1,499,503	2,885,897	1,499,474	2,885,897	100.00
		・株式等譲渡所得割	1,043,089	1,052,539	1,043,158	1,052,608	100.01
		(法 人)	435,105	21,554,102	316,399	21,033,421	97.58
		(利 子 割)	451,757	4,288,082	452,536	4,288,875	100.02
		業 税	1,029,113	78,214,403	718,859	76,100,611	97.30
		(個 人)	41,403	8,068,009	128,121	7,114,537	88.18
		(法 人)	987,710	70,146,394	590,738	68,986,074	98.35
		地 方 消 費 税	-	58,705,154	-	58,705,154	100.00
		不 動 産 取 得 税	1,204,704	15,830,181	867,553	12,627,950	79.77
	事業税	県 民 税	1,031,282	9,917,337	1,786,558	9,809,823	98.92
		ゴ ル フ 場 利 用 税	478,156	4,352,984	474,013	4,343,200	99.78
		自 動 車 取 得 税	532,826	6,976,861	532,502	6,960,083	99.76
		軽 油 引 取 税	3,481,839	32,730,583	3,379,753	25,580,287	78.15
		自 動 車 税	-47,419	82,244,785	317,755	76,809,519	93.39
		鉦 区 税	-37	42,668	-67	42,559	99.74
		固 定 資 産 税	-	189,715	94,858	94,858	50.00
		狩 猟 税	32	57,762	49	57,762	100.00
		旧 法 に よ る 税	-	517,798	1,045	10,799	2.09
		(料理飲食等消費税)	-	1,174	-	14	1.19
		(自動車取得税)	-	3,147	137	686	21.80
		(軽油引取税)	-	511,866	908	10,049	1.96
		(特別地方消費税)	-	1,611	-	50	3.10
		計	11,285,544	593,491,586	29,439,364	479,981,088	80.87

月	区 分	調 定 済 額		収 入 済 額		収入歩合
		本 月 分	累 計	本 月 分	累 計	
2月	県民税	1,364,804	305,076,159	19,417,909	228,256,392	74.82
	(個人)	181,096	278,050,267	18,257,494	201,773,681	72.57
	・均等割及び所得割	144,666	274,075,401	18,215,781	197,793,463	72.17
	・配当割	35,961	2,921,858	41,151	2,927,048	100.18
	・株式等譲渡所得割	469	1,053,008	562	1,053,170	100.02
	(法人)	795,664	22,349,766	772,370	21,805,791	97.57
	(利子割)	388,044	4,676,126	388,045	4,676,920	100.02
	事業税	1,869,046	80,083,449	2,187,561	78,288,172	97.76
	(個人)	68,513	8,136,522	89,442	7,203,979	88.54
	(法人)	1,800,533	71,946,927	2,098,119	71,084,193	98.80
	地方消費税	-	58,705,154	-	58,705,154	100.00
	不動産取得税	1,330,860	17,161,041	1,105,342	13,733,292	80.03
	県たばこ税	916,358	10,833,695	930,103	10,739,926	99.13
	ゴルフ場利用税	358,011	4,710,995	358,636	4,701,836	99.81
	自動車取得税	680,799	7,657,660	677,925	7,638,008	99.74
	軽油引取税	2,948,161	35,678,744	3,353,731	28,934,018	81.10
	自動車税	-18,136	82,226,649	294,738	77,104,257	93.77
	鉦区税	-7	42,661	-37	42,522	99.67
	固定資産税	-	189,715	-	94,858	50.00
	狩猟税	16	57,778	16	57,778	100.00
	旧法による税	-	517,798	580	11,379	2.20
	(料理飲食等消費税)	-	1,174	-	14	1.19
	(自動車取得税)	-	3,147	10	696	22.12
	(軽油引取税)	-	511,866	570	10,619	2.07
	(特別地方消費税)	-	1,611	-	50	3.10
	計	9,449,912	602,941,498	28,326,504	508,307,592	84.30
出納閉鎖日現在	県民税	5,796,995	310,873,154	55,191,186	283,447,578	91.18
	(個人)	3,521,577	281,571,844	52,749,318	254,522,999	90.39
	・均等割及び所得割	3,480,476	277,555,877	52,713,569	250,507,032	90.25
	・配当割	40,728	2,962,586	35,538	2,962,586	100.00
	・株式等譲渡所得割	373	1,053,381	211	1,053,381	100.00
	(法人)	1,985,890	24,335,656	2,153,134	23,958,925	98.45
	(利子割)	289,528	4,965,654	288,734	4,965,654	100.00
	事業税	4,772,856	84,856,305	4,626,015	82,914,187	97.71
	(個人)	4,413	8,140,935	92,272	7,296,251	89.62
	(法人)	4,768,443	76,715,370	4,533,743	75,617,936	98.57
	地方消費税	53,459,545	112,164,699	53,459,545	112,164,699	100.00
	不動産取得税	1,771,024	18,932,065	2,835,380	16,568,672	87.52
	県たばこ税	945,680	11,779,375	1,039,093	11,779,019	100.00
	ゴルフ場利用税	279,916	4,990,911	289,075	4,990,911	100.00
	自動車取得税	708,783	8,366,443	726,552	8,364,560	99.98
	軽油引取税	3,038,210	38,716,954	9,742,661	38,676,679	99.90
	自動車税	-64,202	82,162,447	489,413	77,593,670	94.44
	鉦区税	-22	42,639	117	42,639	100.00
	固定資産税	-	189,715	94,857	189,715	100.00
	狩猟税	2	57,780	2	57,780	100.00
	旧法による税	1	517,799	1,071	12,450	2.40
	(料理飲食等消費税)	-	1,174	-	14	1.19
	(自動車取得税)	-	3,147	-	696	22.12
	(軽油引取税)	1	511,867	1,071	11,690	2.28
	(特別地方消費税)	-	1,611	-	50	3.10
	計	70,708,788	673,650,286	128,494,967	636,802,559	94.53

(注) 出納閉鎖日現在の表にあたっては、本月分を3月～5月に読み替える

(単位：千円)

3. 平成22年度都道府県税

	調 定 済 額				
	22年度			21年度	前年比 (%)
	現年課税分	滞納繰越分	合 計	計	
都道府県民税個人分	4,597,638,185	373,082,239	4,970,720,424	5,304,612,764	93.7
（均等割および所得割）	4,519,557,459	373,082,239	4,892,639,698	5,236,299,076	93.4
（配当割）	58,118,386	-	58,118,386	46,173,801	125.9
（株式等譲渡所得割）	19,962,340	-	19,962,340	22,139,887	90.2
都道府県民税法人分	758,015,936	10,842,236	768,858,172	698,911,242	110.0
都道府県民税利子割	150,244,804	-	150,244,804	165,146,965	91.0
事業税	2,437,063,852	49,784,541	2,486,848,392	2,962,157,197	84.0
（個人分）	183,990,790	14,069,141	198,059,930	219,342,122	90.3
（法人分）	2,253,073,062	35,715,400	2,288,788,462	2,742,815,075	83.4
地方消費税	2,641,903,338	-	2,641,903,338	2,413,077,324	109.5
（譲渡割）	2,075,186,185	-	2,075,186,185	1,904,071,478	109.0
（貨物割）	566,717,153	-	566,717,153	509,005,847	111.3
不動産取得税	381,749,564	37,187,105	418,936,669	452,313,108	92.6
都道府県たばこ税	256,171,400	502	256,171,902	249,666,042	102.6
ゴルフ場利用税	54,640,431	655,752	55,296,183	59,050,952	93.6
自動車取得税	191,581,757	11,566	191,593,323	230,976,536	82.9
軽油引取税	918,575,710	12,800,930	931,376,640	826,921,224	112.6
自動車税	1,617,720,925	54,242,901	1,671,963,826	1,717,146,374	97.4
鉱区税	394,649	24,710	419,358	421,749	99.4
固定資産税	5,193,349	-	5,193,349	18,551,497	28.0
法定外普通税	40,410,816	1,528	40,412,344	36,413,783	111.0
狩猟税	1,871,293	-	1,871,293	1,993,226	93.9
法定外目的税	8,014,596	424,982	8,439,578	7,685,882	109.8
旧法による税	331,528	8,063,372	8,394,900	105,282,005	8.0
	-	-	-	-	-
	-	-	-	-	-
	14,061,522,132	547,122,365	14,608,644,497	15,250,327,869	95.8

徴 収 実 績 (決 算 見 込 額)

(財) 地方行財政調査会資料

出納閉鎖日現在

(単位：千円、千円未満四捨五入)

収 入 済 額					収入歩合	
2 2 年度			2 1 年度	前年比 (%)	2 2 年度	2 1 年度
現 年 課 税 分	滞 納 繰 越 分	合 計	計			
4, 480, 129, 593	88, 488, 668	4, 568, 618, 261	4, 914, 290, 077	93. 0	91. 9	92. 6
4, 402, 048, 869	88, 488, 668	4, 490, 537, 537	4, 845, 976, 389	92. 7	91. 8	92. 5
58, 118, 386	-	58, 118, 386	46, 173, 801	125. 9	100. 0	100. 0
19, 962, 339	-	19, 962, 339	22, 139, 887	90. 2	100. 0	100. 0
755, 356, 040	2, 519, 742	757, 875, 782	686, 834, 667	110. 3	98. 6	98. 3
150, 244, 888	-	150, 244, 888	165, 147, 095	91. 0	100. 0	100. 0
2, 427, 274, 974	9, 782, 319	2, 437, 057, 293	2, 904, 802, 831	83. 9	98. 0	98. 1
180, 546, 004	3, 468, 153	184, 014, 157	203, 746, 859	90. 3	92. 9	92. 9
2, 246, 728, 970	6, 314, 166	2, 253, 043, 136	2, 701, 055, 972	83. 4	98. 4	98. 5
2, 641, 903, 338	-	2, 641, 903, 338	2, 413, 077, 325	109. 5	100. 0	100. 0
2, 075, 186, 185	-	2, 075, 186, 185	1, 904, 071, 478	109. 0	100. 0	100. 0
566, 717, 153	-	566, 717, 153	509, 005, 848	111. 3	100. 0	100. 0
367, 316, 190	11, 575, 843	378, 892, 033	404, 183, 335	93. 7	90. 4	89. 4
256, 122, 173	502	256, 122, 675	249, 665, 527	102. 6	100. 0	100. 0
54, 440, 896	207, 576	54, 648, 472	58, 355, 344	93. 6	98. 8	98. 8
191, 568, 255	7, 304	191, 575, 559	230, 962, 770	82. 9	100. 0	100. 0
905, 071, 209	12, 496, 579	917, 567, 788	814, 120, 325	112. 7	98. 5	98. 5
1, 599, 597, 020	15, 872, 518	1, 615, 469, 538	1, 654, 390, 021	97. 6	96. 6	96. 3
389, 756	3, 093	392, 849	394, 400	99. 6	93. 7	93. 5
5, 193, 349	-	5, 193, 349	18, 551, 497	28. 0	100. 0	100. 0
40, 410, 816	1, 528	40, 412, 344	36, 222, 415	111. 6	100. 0	99. 5
1, 871, 294	-	1, 871, 294	1, 993, 226	93. 9	100. 0	100. 0
7, 941, 970	45, 590	7, 987, 560	7, 253, 259	110. 1	94. 6	94. 4
77, 402	326, 115	403, 517	94, 297, 022	0. 4	4. 8	89. 6
-	-	-	-	-	-	-
-	-	-	-	-	-	-
13, 884, 909, 160	141, 327, 377	14, 026, 236, 537	14, 654, 541, 136	95. 7	96. 0	96. 1

4. 各 都 道 府 県 別 予 算 額

区 分	予算額	調定額		
		現年課税分	滞納繰越分	合計
	千円	千円	千円	千円
北海道	502,886,927	506,163,707	21,683,730	527,847,437
青森	122,890,823	124,232,237	3,416,591	127,648,828
岩手	100,775,913	101,071,707	3,374,852	104,446,559
宮城	221,660,000	225,755,996	8,581,832	234,337,828
秋田	78,366,451	79,210,005	2,554,385	81,764,390
山形	89,550,000	90,412,549	2,569,325	92,981,874
福島	176,328,000	178,777,439	5,264,057	184,041,496
茨城	308,191,404	310,212,155	15,082,527	325,294,682
栃木	204,500,000	206,195,290	10,093,543	216,288,833
群馬	195,000,000	196,847,011	8,928,256	205,775,267
埼玉	637,400,000	643,717,456	35,686,224	679,403,680
千葉	712,579,000	715,593,824	33,629,240	749,223,064
東京都	2,709,417,591	2,712,273,689	92,857,389	2,805,131,078
神奈川県	969,249,928	977,564,733	36,254,068	1,013,818,801
新潟	218,349,000	218,701,220	5,374,864	224,076,084
富山	111,759,000	114,564,735	3,241,860	117,806,595
石川	113,995,085	115,907,109	4,420,149	120,327,258
福井	90,362,879	90,840,341	2,681,793	93,522,134
山梨	81,817,794	82,755,306	4,057,634	86,812,940
長野	189,852,661	190,862,632	6,796,409	197,659,041
岐阜	192,500,000	195,763,470	8,216,623	203,980,093
静岡	396,000,000	403,322,020	19,246,824	422,568,844
愛知	905,400,000	917,034,013	36,190,363	953,224,376
三重	200,616,000	202,184,916	7,243,022	209,427,938
滋賀	134,660,000	136,529,891	5,040,203	141,570,094
京都	241,400,000	241,972,526	7,430,588	249,403,114
大阪	1,055,710,000	1,067,550,810	45,563,120	1,113,113,930
兵庫	564,619,000	574,041,847	23,441,157	597,483,004
奈良	102,600,000	105,100,864	5,001,553	110,102,417
和歌山	79,068,000	80,271,130	2,877,908	83,149,038
鳥取	44,723,138	45,256,221	1,050,088	46,306,309
島根	56,453,723	56,695,407	1,004,875	57,700,282
岡山	191,575,007	192,635,557	6,846,694	199,482,251
広島	274,529,030	281,225,607	9,870,979	291,096,586
山口	143,958,584	146,264,004	4,592,529	150,856,533
徳島	66,500,000	68,975,387	1,847,735	70,823,122
香川	102,196,238	104,065,188	2,734,333	106,799,521
愛媛	122,300,000	123,666,633	4,193,048	127,859,681
高知	53,030,817	53,935,311	2,099,974	56,035,285
福岡	478,365,556	481,795,029	19,093,061	500,888,090
佐賀	70,417,000	71,501,356	2,057,819	73,559,175
長崎	98,423,141	98,966,754	3,659,689	102,626,443
熊本	131,020,171	133,194,740	5,557,388	138,752,128
大分	99,800,000	100,002,893	4,092,854	104,095,747
宮崎	82,140,000	82,323,429	2,781,004	85,104,433
鹿児島	121,867,389	123,211,262	4,612,248	127,823,510
沖縄	88,368,000	92,376,726	4,227,958	96,604,684
合 計	13,933,173,250	14,061,522,132	547,122,365	14,608,644,497

及 び 決 算 （ 見 込 ） 額

出納閉鎖日現在

(財)地方行政調査会資料

収入額			収入歩合		
現年課税分	滞納繰越分	合計	現年課税分	滞納繰越分	合計
千円	千円	千円			%
498,218,907	5,913,088	504,131,995	98.4	27.3	95.5
123,171,204	701,826	123,873,030	99.1	20.5	97.0
99,849,181	1,142,884	100,992,065	98.8	33.9	96.7
222,458,837	1,892,413	224,351,250	98.5	22.1	95.7
78,510,834	461,910	78,972,744	99.1	18.1	96.6
89,697,235	497,555	90,194,790	99.2	19.4	97.0
176,238,371	1,265,363	177,503,734	98.6	24.0	96.4
305,610,409	3,324,458	308,934,867	98.5	22.0	95.0
202,955,719	2,232,326	205,188,045	98.4	22.1	94.9
194,864,481	1,375,275	196,239,756	99.0	15.4	95.4
632,861,356	7,928,206	640,789,562	98.3	22.2	94.3
705,259,134	7,116,203	712,375,337	98.6	21.2	95.1
2,677,656,444	26,094,188	2,703,750,632	98.7	28.1	96.4
963,469,421	10,965,859	974,435,280	98.6	30.2	96.1
217,193,718	1,321,437	218,515,155	99.3	24.6	97.5
113,472,402	928,953	114,401,355	99.0	28.7	97.1
114,859,571	881,017	115,740,588	99.1	19.9	96.2
90,094,860	593,265	90,688,125	99.2	22.1	97.0
81,834,653	952,555	82,787,208	98.9	23.5	95.4
189,225,215	1,626,791	190,852,006	99.1	23.9	96.6
193,313,139	2,259,628	195,572,767	98.7	27.5	95.9
397,967,334	3,730,081	401,697,415	98.7	19.4	95.1
906,919,379	8,916,623	915,836,002	98.9	24.6	96.1
200,306,168	1,859,243	202,165,411	99.1	25.7	96.5
134,994,442	1,542,003	136,536,445	98.9	30.6	96.4
238,906,208	2,599,470	241,505,678	98.7	35.0	96.8
1,054,044,602	11,705,148	1,065,749,750	98.7	25.7	95.7
566,778,458	7,030,048	573,808,506	98.7	30.0	96.0
103,794,565	1,229,832	105,024,397	98.8	24.6	95.4
79,520,464	742,874	80,263,338	99.1	25.8	96.5
44,955,953	262,421	45,218,374	99.3	25.0	97.7
56,401,347	295,680	56,697,027	99.5	29.4	98.3
190,237,053	2,018,556	192,255,609	98.8	29.5	96.4
278,032,025	2,944,210	280,976,235	98.9	29.8	96.5
144,904,839	1,294,726	146,199,565	99.1	28.2	96.9
68,468,760	404,482	68,873,242	99.3	21.9	97.2
103,226,487	748,827	103,975,314	99.2	27.4	97.4
122,135,817	1,079,919	123,215,736	98.8	25.8	96.4
53,338,924	667,679	54,006,603	98.9	31.8	96.4
475,526,539	5,749,433	481,275,972	98.7	30.1	96.1
70,647,259	660,188	71,307,447	98.8	32.1	96.9
97,826,756	956,713	98,783,469	98.8	26.1	96.3
131,674,176	1,390,479	133,064,655	98.9	25.0	95.9
99,019,305	1,000,820	100,020,125	99.0	24.5	96.1
81,520,692	760,877	82,281,569	99.0	27.4	96.7
121,713,030	1,059,671	122,772,701	98.8	23.0	96.0
91,233,487	1,202,174	92,435,661	98.8	28.4	95.7
13,884,909,160	141,327,377	14,026,236,537	98.7	25.8	96.0

5. 各都道府県別税目別決算（見込）額

出納閉鎖日現在

(財)地方行財政調査会資料

区 分	個人都道府県民税			均等割及び所得割			配当割		
	調定額	収入額	収入歩合	調定額	収入額	収入歩合	調定額	収入額	収入歩合
	千円	千円	%	千円	千円	%	千円	千円	%
北海道	166,714,725	151,659,193	91.0	165,371,932	150,316,400	90.9	1,017,203	1,017,203	100.0
青森	32,991,913	30,136,445	91.3	32,763,004	29,907,536	91.3	180,113	180,113	100.0
岩手	32,974,468	30,451,320	92.3	32,733,434	30,210,286	92.3	182,468	182,468	100.0
宮城	74,261,406	67,005,003	90.2	73,544,261	66,287,858	90.1	544,883	544,883	100.0
秋田	25,583,825	23,622,069	92.3	25,371,352	23,409,596	92.3	171,103	171,103	100.0
山形	29,900,578	27,826,894	93.1	29,582,434	27,508,750	93.0	242,782	242,782	100.0
福島	55,587,820	50,735,471	91.3	55,066,065	50,213,716	91.2	406,806	406,806	100.0
茨城	107,622,217	96,886,651	90.0	106,383,614	95,648,048	89.9	912,367	912,367	100.0
栃木	71,263,183	63,819,330	89.6	70,442,972	62,999,119	89.4	592,498	592,498	100.0
群馬	66,235,196	60,169,460	90.8	65,359,954	59,294,218	90.7	669,788	669,788	100.0
埼玉	308,656,160	277,373,328	89.9	304,868,680	273,585,848	89.7	2,838,039	2,838,039	100.0
千葉	281,571,844	254,522,999	90.4	277,555,877	250,507,032	90.3	2,962,586	2,962,586	100.0
東京	821,048,598	754,177,612	91.9	806,291,162	739,420,177	91.7	11,303,336	11,303,336	100.0
神奈川	461,084,894	430,883,490	93.4	454,044,706	423,843,302	93.3	5,264,573	5,264,573	100.0
新潟	67,820,232	64,053,094	94.4	66,946,414	63,179,276	94.4	657,394	657,394	100.0
富山	36,875,370	34,500,537	93.6	36,203,630	33,828,797	93.4	517,143	517,143	100.0
石川	39,599,699	36,557,292	92.3	39,110,418	36,068,011	92.2	350,072	350,072	100.0
福井	26,702,524	24,571,667	92.0	26,282,942	24,152,085	91.9	315,447	315,447	100.0
山梨	28,030,552	25,383,421	90.6	27,619,077	24,971,946	90.4	311,154	311,154	100.0
長野	66,431,658	61,776,553	93.0	65,637,114	60,982,009	92.9	615,584	615,584	100.0
岐阜	70,318,916	64,791,557	92.1	69,257,997	63,730,638	92.0	817,903	817,903	100.0
静岡	150,971,479	134,424,394	89.0	148,882,291	132,335,206	88.9	1,526,387	1,526,387	100.0
愛知	333,153,426	305,360,442	91.7	326,996,757	299,203,773	91.5	4,629,269	4,629,269	100.0
三重	67,161,840	61,166,370	91.1	66,045,655	60,050,185	90.9	843,320	843,320	100.0
滋賀	50,175,732	47,156,534	94.0	49,465,337	46,446,139	93.9	516,269	516,269	100.0
京都	93,415,645	88,939,163	95.2	91,471,026	86,994,544	95.1	1,436,971	1,436,971	100.0
大阪	331,241,379	303,858,895	91.7	324,199,799	296,817,315	91.6	5,265,413	5,265,413	100.0
兵庫	221,351,813	206,289,203	93.2	216,217,958	201,155,348	93.0	3,853,096	3,853,096	100.0
奈良	52,431,490	49,163,850	93.8	51,001,859	47,734,219	93.6	1,103,622	1,103,622	100.0
和歌山	29,487,874	27,456,854	93.1	28,818,085	26,787,065	93.0	520,909	520,909	100.0
鳥取	15,339,737	14,425,156	94.0	15,111,293	14,196,712	93.9	151,026	151,026	100.0
島根	18,784,965	18,113,924	96.4	18,580,805	17,909,764	96.4	150,777	150,777	100.0
岡山	62,388,858	57,735,139	92.5	61,220,266	56,566,547	92.4	861,676	861,676	100.0
広島	103,514,870	96,683,134	93.4	102,018,492	95,186,756	93.3	1,110,831	1,110,831	100.0
山口	46,476,875	43,058,702	92.6	45,750,962	42,332,789	92.5	562,436	562,436	100.0
徳島	23,045,707	21,617,435	93.8	21,722,148	20,293,876	93.4	379,456	379,456	100.0
香川	32,445,019	30,401,560	93.7	31,780,984	29,737,525	93.6	512,060	512,060	100.0
愛媛	40,597,354	37,688,976	92.8	39,973,788	37,065,410	92.7	437,601	437,601	100.0
高知	20,156,295	18,770,390	93.1	19,855,453	18,469,548	93.0	223,139	223,139	100.0
福岡	165,158,001	152,948,348	92.6	163,054,115	150,844,462	92.5	1,570,020	1,570,020	100.0
佐賀	22,360,512	20,805,275	93.0	22,103,027	20,547,790	93.0	191,386	191,386	100.0
長崎	37,985,152	34,947,262	92.0	37,607,723	34,569,833	91.9	284,817	284,817	100.0
熊本	47,695,836	43,432,560	91.1	47,240,264	42,976,989	91.0	342,596	342,596	100.0
大分	32,797,743	30,287,761	92.3	32,507,623	29,997,641	92.3	218,783	218,783	100.0
宮崎	28,033,596	25,825,348	92.1	27,780,612	25,572,364	92.1	200,734	200,734	100.0
鹿児島	41,854,542	38,693,458	92.4	41,547,243	38,386,159	92.4	230,055	230,055	100.0
沖縄	31,418,906	28,464,742	90.6	31,249,094	28,294,930	90.5	122,495	122,495	100.0
合 計	4,970,720,424	4,568,618,261	91.9	4,892,639,698	4,490,537,537	91.8	58,118,386	58,118,386	100.0

区 分	株式等譲渡所得割			法人都道府県民税			都道府県民税利子割		
	調定額	収入額	収入歩合	調定額	収入額	収入歩合	調定額	収入額	収入歩合
	千円	千円	%	千円	千円	%	千円	千円	%
北海道	325,590	325,590	100.0	20,879,025	20,535,292	98.4	4,279,076	4,279,076	100.0
青森	48,796	48,796	100.0	4,272,888	4,216,918	98.7	705,665	705,665	100.0
岩手	58,566	58,566	100.0	4,611,941	4,569,565	99.1	760,184	760,184	100.0
宮城	172,262	172,262	100.0	11,873,044	11,731,119	98.8	1,572,421	1,572,421	100.0
秋田	41,370	41,370	100.0	3,600,707	3,541,317	98.4	606,239	606,239	100.0
山形	75,362	75,362	100.0	3,948,116	3,905,351	98.9	695,828	695,828	100.0
福島	114,949	114,949	100.0	7,432,017	7,352,563	98.9	1,249,312	1,249,312	100.0
茨城	326,236	326,236	100.0	15,241,602	15,088,653	99.0	2,074,474	2,074,474	100.0
栃木	227,713	227,713	100.0	10,492,319	10,362,869	98.8	1,353,669	1,353,669	100.0
群馬	205,454	205,454	100.0	10,338,993	9,991,768	96.6	1,769,160	1,769,160	100.0
埼玉	949,441	949,441	100.0	28,966,781	28,625,176	98.8	5,493,434	5,493,434	100.0
千葉	1,053,381	1,053,381	100.0	24,335,656	23,958,925	98.5	4,965,654	4,965,654	100.0
東京	3,454,100	3,454,100	100.0	206,809,473	201,542,726	97.5	41,678,127	41,678,144	100.0
神奈川	1,775,615	1,775,615	100.0	40,964,460	40,749,721	99.5	8,391,038	8,391,108	100.0
新潟	216,424	216,424	100.0	10,301,067	10,220,170	99.2	2,043,259	2,043,259	100.0
富山	154,597	154,597	100.0	5,445,495	5,410,760	99.4	1,260,844	1,260,844	100.0
石川	139,209	139,209	100.0	6,159,511	6,110,876	99.2	1,221,652	1,221,652	100.0
福井	104,135	104,135	100.0	4,710,483	4,669,193	99.1	854,876	854,876	100.0
山梨	100,321	100,321	100.0	5,411,651	5,370,033	99.2	662,266	662,266	100.0
長野	178,960	178,960	100.0	9,587,047	9,444,096	98.5	2,197,197	2,197,197	100.0
岐阜	243,016	243,016	100.0	9,256,056	9,159,302	99.0	2,063,285	2,063,285	100.0
静岡	562,801	562,801	100.0	19,114,801	18,954,775	99.2	3,788,177	3,788,172	100.0
愛知	1,527,400	1,527,400	100.0	48,062,274	47,811,710	99.5	9,702,690	9,702,690	100.0
三重	272,865	272,865	100.0	9,248,417	9,200,048	99.5	1,828,890	1,828,890	100.0
滋賀	194,126	194,126	100.0	8,764,567	8,710,032	99.4	1,342,154	1,342,154	100.0
京都	507,648	507,648	100.0	14,251,276	14,126,620	99.1	3,793,125	3,793,125	100.0
大阪	1,776,167	1,776,167	100.0	70,152,702	69,486,861	99.1	12,947,697	12,947,697	100.0
兵庫	1,280,759	1,280,759	100.0	26,039,082	25,742,372	98.9	6,358,250	6,358,250	100.0
奈良	326,009	326,009	100.0	3,969,255	3,914,947	98.6	1,630,355	1,630,355	100.0
和歌山	148,880	148,880	100.0	3,923,635	3,895,001	99.3	1,172,129	1,172,129	100.0
鳥取	77,418	77,418	100.0	2,198,084	2,191,932	99.7	514,240	514,240	100.0
島根	53,383	53,383	100.0	2,702,941	2,683,489	99.3	572,517	572,517	100.0
岡山	306,916	306,916	100.0	9,968,204	9,807,777	98.4	1,868,663	1,868,663	100.0
広島	385,547	385,547	100.0	16,929,379	16,746,714	98.9	3,037,203	3,037,203	100.0
山口	163,477	163,477	100.0	6,597,009	6,546,209	99.2	1,509,154	1,509,154	100.0
徳島	944,103	944,103	100.0	4,667,630	4,640,003	99.4	866,722	866,722	100.0
香川	151,975	151,975	100.0	6,695,314	6,638,322	99.1	1,407,045	1,407,045	100.0
愛媛	185,965	185,965	100.0	7,620,612	7,553,364	99.1	1,402,874	1,402,874	100.0
高知	77,703	77,703	100.0	2,358,344	2,337,234	99.1	801,039	801,039	100.0
福岡	533,866	533,866	100.0	25,332,730	25,015,126	98.7	4,174,594	4,174,594	100.0
佐賀	66,099	66,099	100.0	3,680,911	3,655,861	99.3	520,137	520,137	100.0
長崎	92,612	92,612	100.0	5,033,668	4,997,008	99.3	857,996	857,996	100.0
熊本	112,976	112,975	100.0	6,658,175	6,615,639	99.4	1,183,840	1,183,840	100.0
大分	71,337	71,337	100.0	5,089,496	5,020,991	98.7	815,836	815,836	100.0
宮崎	52,250	52,250	100.0	3,719,765	3,693,879	99.3	621,704	621,704	100.0
鹿児島	77,244	77,244	100.0	6,221,399	6,147,930	98.8	971,958	971,958	100.0
沖縄	47,317	47,317	100.0	5,220,170	5,185,545	99.3	658,155	658,157	100.0
合 計	19,962,340	19,962,339	100.0	768,858,172	757,875,782	98.6	150,244,804	150,244,888	100.0

区 分	個人事業税			法人事業税			地方消費税		
	調定額	収入額	収入歩合	調定額	収入額	収入歩合	調定額	収入額	収入歩合
	千円	千円	%	千円	千円	%	千円	千円	%
北海道	4,153,787	3,818,393	91.9	63,379,879	62,657,836	98.9	75,608,210	75,608,210	100.0
青森	855,197	801,664	93.7	14,389,927	14,250,822	99.0	13,585,814	13,585,814	100.0
岩手	933,885	837,891	89.7	12,532,976	12,479,545	99.6	11,658,616	11,658,616	100.0
宮城	2,545,668	2,315,802	91.0	36,559,037	36,112,409	98.8	34,790,821	34,790,821	100.0
秋田	730,773	671,041	91.8	10,477,806	10,338,644	98.7	9,165,767	9,165,767	100.0
山形	907,660	823,267	90.7	11,476,817	11,427,547	99.6	11,952,516	11,952,516	100.0
福島	1,416,476	1,325,962	93.6	28,380,274	28,250,552	99.5	20,651,446	20,651,446	100.0
茨城	2,789,258	2,535,006	90.9	46,390,811	45,877,669	98.9	40,930,243	40,930,243	100.0
栃木	1,877,177	1,668,962	88.9	32,809,603	32,452,558	98.9	20,892,604	20,892,604	100.0
群馬	1,697,457	1,561,838	92.0	32,202,462	30,711,105	95.4	24,316,976	24,316,976	100.0
埼玉	12,361,207	11,347,268	91.8	82,522,605	81,881,074	99.2	60,202,126	60,202,126	100.0
千葉	8,140,935	7,296,251	89.6	76,715,370	75,617,936	98.6	187,737,477	187,737,477	100.0
東京	53,660,938	51,625,025	96.2	577,319,095	559,006,637	96.8	812,384,407	812,384,407	100.0
神奈川	19,114,939	18,328,387	95.9	140,984,409	140,175,316	99.4	142,131,005	142,131,005	100.0
新潟	2,062,037	1,869,870	90.7	33,710,688	33,299,850	98.8	33,526,178	33,526,178	100.0
富山	966,883	891,209	92.2	16,088,044	16,027,114	99.6	20,382,649	20,382,649	100.0
石川	1,451,927	1,143,169	78.7	17,310,974	17,266,133	99.7	16,410,085	16,410,085	100.0
福井	773,677	709,594	91.7	15,490,770	15,441,892	99.7	11,246,498	11,246,498	100.0
山梨	901,436	809,984	89.9	15,280,206	15,211,557	99.6	8,127,616	8,127,616	100.0
長野	1,575,857	1,421,232	90.2	27,577,815	27,288,073	98.9	22,314,082	22,314,082	100.0
岐阜	2,388,682	2,066,048	86.5	28,265,804	27,848,514	98.5	25,763,190	25,763,190	100.0
静岡	5,990,331	5,325,389	88.9	70,615,319	70,311,552	99.6	49,216,619	49,216,619	100.0
愛知	13,450,940	12,067,216	89.7	160,526,355	159,556,593	99.4	152,190,924	152,190,924	100.0
三重	1,964,762	1,843,148	93.8	31,193,678	31,121,619	99.8	33,180,277	33,180,277	100.0
滋賀	1,340,668	1,241,056	92.6	25,864,309	25,718,672	99.4	11,756,820	11,756,820	100.0
京都	3,718,134	3,490,962	93.9	43,828,549	43,300,867	98.8	30,706,020	30,706,020	100.0
大阪	15,729,838	14,844,379	94.4	196,407,033	193,396,472	98.5	275,183,200	275,183,200	100.0
兵庫	7,152,179	6,432,074	89.9	83,222,606	82,263,577	98.8	105,635,689	105,635,689	100.0
奈良	1,292,149	1,201,805	93.0	11,090,000	10,963,430	98.9	8,132,569	8,132,569	100.0
和歌山	983,387	925,648	94.1	10,875,251	10,831,481	99.6	12,500,521	12,500,521	100.0
鳥取	396,007	363,643	91.8	6,451,609	6,426,442	99.6	5,383,421	5,383,421	100.0
島根	631,118	572,179	90.7	8,733,440	8,686,853	99.5	7,069,923	7,069,923	100.0
岡山	1,667,827	1,411,924	84.7	28,026,923	27,613,427	98.5	36,899,402	36,899,402	100.0
広島	3,702,770	3,291,154	88.9	48,515,343	47,948,807	98.8	38,310,866	38,310,866	100.0
山口	1,432,057	1,297,077	90.6	20,471,418	20,309,767	99.2	32,328,358	32,328,358	100.0
徳島	497,536	472,583	95.0	12,471,143	12,364,872	99.1	7,394,013	7,394,013	100.0
香川	747,057	700,906	93.8	16,864,569	16,768,542	99.4	18,739,930	18,739,930	100.0
愛媛	1,256,799	1,112,330	88.5	20,732,148	20,543,390	99.1	17,203,205	17,203,205	100.0
高知	667,754	624,425	93.5	6,504,002	6,454,528	99.2	7,228,331	7,228,331	100.0
福岡	6,279,656	5,657,509	90.1	69,790,902	68,855,783	98.7	91,821,957	91,821,957	100.0
佐賀	783,525	722,721	92.2	10,755,892	10,664,654	99.2	8,155,977	8,155,977	100.0
長崎	1,222,063	1,122,300	91.8	13,296,599	13,247,975	99.6	14,683,299	14,683,299	100.0
熊本	1,470,819	1,368,169	93.0	17,238,664	17,168,229	99.6	16,540,020	16,540,020	100.0
大分	953,286	883,967	92.7	14,073,569	13,887,158	98.7	17,905,718	17,905,718	100.0
宮崎	950,113	902,050	94.9	11,205,901	11,170,743	99.7	9,943,081	9,943,081	100.0
鹿児島	1,244,694	1,088,192	87.4	16,311,643	16,104,744	98.7	16,815,807	16,815,807	100.0
沖縄	1,228,605	1,183,488	96.3	13,856,225	13,740,176	99.2	13,199,065	13,199,065	100.0
合 計	198,059,930	184,014,157	92.9	2,288,788,462	2,253,043,136	98.4	2,641,903,338	2,641,903,338	100.0


区 分	地方消費税（譲渡割）			地方消費税（貨物割）			不動産取得税		
	調定額	収入額	収入歩合	調定額	収入額	収入歩合	調定額	収入額	収入歩合
	千円	千円	%	千円	千円	%	千円	千円	%
北海道	61,675,945	61,675,945	100.0	13,932,265	13,932,265	100.0	18,693,854	16,964,370	90.7
青森	12,903,049	12,903,049	100.0	682,765	682,765	100.0	6,999,681	6,736,535	96.2
岩手	11,596,446	11,596,446	100.0	62,170	62,170	100.0	2,595,939	2,452,489	94.5
宮城	29,088,565	29,088,565	100.0	5,702,256	5,702,256	100.0	7,047,056	6,453,109	91.6
秋田	8,771,072	8,771,072	100.0	394,695	394,695	100.0	2,264,528	2,042,753	90.2
山形	11,403,868	11,403,868	100.0	548,648	548,648	100.0	2,300,654	2,153,685	93.6
福島	19,517,829	19,517,829	100.0	1,133,617	1,133,617	100.0	4,280,453	3,745,340	87.5
茨城	29,290,417	29,290,417	100.0	11,639,826	11,639,826	100.0	7,750,916	6,891,288	88.9
栃木	20,703,856	20,703,856	100.0	188,748	188,748	100.0	5,837,363	5,211,014	89.3
群馬	24,201,141	24,201,141	100.0	115,835	115,835	100.0	5,280,658	4,790,809	90.7
埼玉	60,037,929	60,037,929	100.0	164,197	164,197	100.0	18,071,565	16,600,713	91.9
千葉	47,712,021	47,712,021	100.0	140,025,456	140,025,456	100.0	18,932,065	16,568,672	87.5
東京	751,180,423	751,180,423	100.0	61,203,984	61,203,984	100.0	79,786,835	74,884,071	93.9
神奈川	83,784,947	83,784,947	100.0	58,346,058	58,346,058	100.0	28,573,587	25,428,919	89.0
新潟	29,449,699	29,449,699	100.0	4,076,479	4,076,479	100.0	5,371,968	5,019,866	93.4
富山	19,319,301	19,319,301	100.0	1,063,348	1,063,348	100.0	2,402,382	2,246,318	93.5
石川	15,623,656	15,623,656	100.0	786,429	786,429	100.0	2,572,220	2,242,492	87.2
福井	10,949,694	10,949,694	100.0	296,804	296,804	100.0	2,066,537	1,898,330	91.9
山梨	8,058,575	8,058,575	100.0	69,041	69,041	100.0	2,502,442	1,991,429	79.6
長野	22,257,444	22,257,444	100.0	56,638	56,638	100.0	5,131,559	4,678,023	91.2
岐阜	25,486,901	25,486,901	100.0	276,289	276,289	100.0	4,380,461	4,043,300	92.3
静岡	42,837,722	42,837,722	100.0	6,378,897	6,378,897	100.0	10,881,467	10,171,223	93.5
愛知	108,722,998	108,722,998	100.0	43,467,926	43,467,926	100.0	22,469,613	21,081,178	93.8
三重	18,778,981	18,778,981	100.0	14,401,296	14,401,296	100.0	4,293,453	4,096,656	95.4
滋賀	11,441,605	11,441,605	100.0	315,215	315,215	100.0	4,530,065	3,819,088	84.3
京都	30,202,332	30,202,332	100.0	503,688	503,688	100.0	8,741,828	7,659,199	87.6
大阪	201,240,654	201,240,654	100.0	73,942,546	73,942,546	100.0	44,565,530	37,011,709	83.1
兵庫	63,038,586	63,038,586	100.0	42,597,103	42,597,103	100.0	19,707,040	17,427,937	88.4
奈良	8,130,421	8,130,421	100.0	2,148	2,148	100.0	2,900,943	2,399,978	82.7
和歌山	8,783,977	8,783,977	100.0	3,716,544	3,716,544	100.0	2,395,485	2,103,628	87.8
鳥取	5,163,940	5,163,940	100.0	219,481	219,481	100.0	1,176,741	1,142,664	97.1
島根	6,830,845	6,830,845	100.0	239,078	239,078	100.0	1,020,908	984,688	96.5
岡山	23,866,295	23,866,295	100.0	13,033,107	13,033,107	100.0	4,447,590	4,150,378	93.3
広島	33,483,529	33,483,529	100.0	4,827,337	4,827,337	100.0	7,669,001	6,889,864	89.8
山口	17,273,732	17,273,732	100.0	15,054,626	15,054,626	100.0	2,537,262	2,323,922	91.6
徳島	6,732,662	6,732,662	100.0	661,351	661,351	100.0	1,832,553	1,727,419	94.3
香川	14,343,676	14,343,676	100.0	4,396,254	4,396,254	100.0	2,723,229	2,581,603	94.8
愛媛	13,370,958	13,370,958	100.0	3,832,247	3,832,247	100.0	3,427,141	3,120,337	91.0
高知	7,102,029	7,102,029	100.0	126,302	126,302	100.0	1,487,081	1,395,660	93.9
福岡	66,062,428	66,062,428	100.0	25,759,529	25,759,529	100.0	16,866,503	14,988,036	88.9
佐賀	7,608,196	7,608,196	100.0	547,781	547,781	100.0	1,818,342	1,725,538	94.9
長崎	12,350,565	12,350,565	100.0	2,332,734	2,332,734	100.0	3,290,598	3,070,504	93.3
熊本	16,110,084	16,110,084	100.0	429,936	429,936	100.0	4,159,919	3,710,097	89.2
大分	12,220,049	12,220,049	100.0	5,685,669	5,685,669	100.0	2,632,918	2,480,562	94.2
宮崎	9,771,826	9,771,826	100.0	171,255	171,255	100.0	2,257,950	2,150,349	95.2
鹿児島	15,050,011	15,050,011	100.0	1,765,796	1,765,796	100.0	3,816,989	3,496,605	91.6
沖縄	11,655,306	11,655,306	100.0	1,543,759	1,543,759	100.0	4,443,797	4,139,686	93.2
合 計	2,075,186,185	2,075,186,185	100.0	566,717,153	566,717,153	100.0	418,936,669	378,892,033	90.4

区 分	都道府県たばこ税			ゴルフ場利用税			自動車取得税		
	調定額	収入額	収入歩合	調定額	収入額	収入歩合	調定額	収入額	収入歩合
	千円	千円	%	千円	千円	%	千円	千円	%
北海道	13,274,116	13,274,017	100.0	2,054,170	2,009,124	97.8	9,337,630	9,335,287	100.0
青森	3,071,736	3,071,434	100.0	164,804	164,460	99.8	2,198,290	2,198,290	100.0
岩手	2,477,574	2,477,180	100.0	327,727	325,141	99.2	2,005,055	2,005,055	100.0
宮城	4,880,043	4,880,043	100.0	757,999	750,448	99.0	3,251,093	3,250,861	100.0
秋田	2,055,943	2,055,858	100.0	205,261	204,061	99.4	1,728,863	1,728,863	100.0
山形	2,061,280	2,061,233	100.0	161,474	150,762	93.4	1,792,051	1,792,051	100.0
福島	3,840,106	3,837,125	99.9	831,267	803,147	96.6	2,946,294	2,946,294	100.0
茨城	6,240,886	6,240,375	100.0	3,426,028	3,364,805	98.2	4,648,454	4,648,315	100.0
栃木	4,190,836	4,190,836	100.0	3,007,450	2,989,373	99.4	3,700,274	3,700,274	100.0
群馬	4,021,489	4,021,489	100.0	1,685,221	1,685,221	100.0	3,823,729	3,823,729	100.0
埼玉	13,475,081	13,475,081	100.0	2,456,114	2,453,298	99.9	10,051,142	10,050,821	100.0
千葉	11,779,375	11,779,019	100.0	4,990,911	4,990,911	100.0	8,366,443	8,364,560	100.0
東京	30,286,046	30,245,782	99.9	673,035	673,035	100.0	19,444,031	19,434,220	99.9
神奈川	16,392,169	16,391,822	99.9	1,788,293	1,783,995	99.8	12,639,298	12,639,792	99.9
新潟	4,542,245	4,542,130	100.0	638,099	632,433	99.1	3,939,366	3,939,366	100.0
富山	2,038,470	2,038,470	100.0	380,520	380,520	100.0	1,786,986	1,786,986	100.0
石川	2,339,792	2,339,652	100.0	592,413	584,448	98.7	1,864,462	1,864,462	100.0
福井	1,559,747	1,559,747	100.0	301,162	301,162	100.0	1,384,886	1,384,886	100.0
山梨	1,751,079	1,751,076	100.0	1,032,484	941,460	91.2	1,440,900	1,440,900	100.0
長野	3,745,091	3,745,044	99.9	1,141,247	1,071,283	93.9	4,062,570	4,062,570	100.0
岐阜	3,622,551	3,622,521	100.0	2,028,309	2,026,399	99.9	3,921,505	3,921,505	100.0
静岡	7,383,286	7,382,412	100.0	2,995,605	2,993,605	99.9	6,666,055	6,666,055	100.0
愛知	14,565,367	14,565,367	100.0	1,785,648	1,785,648	100.0	15,493,030	15,491,943	100.0
三重	3,485,022	3,485,022	100.0	2,278,188	2,257,891	99.1	3,599,580	3,599,560	100.0
滋賀	2,705,249	2,705,167	100.0	1,339,773	1,319,249	98.5	2,224,635	2,224,248	100.0
京都	4,910,979	4,910,755	100.0	1,015,927	985,031	97.0	3,529,408	3,529,017	100.0
大阪	20,937,631	20,937,479	100.0	1,666,927	1,638,436	98.3	11,179,008	11,177,374	100.0
兵庫	9,948,714	9,948,577	99.9	4,861,123	4,830,404	99.4	7,829,114	7,829,114	100.0
奈良	2,175,352	2,175,288	100.0	980,624	980,624	100.0	1,841,068	1,841,068	100.0
和歌山	1,994,024	1,994,024	100.0	476,366	476,366	100.0	1,427,840	1,427,840	100.0
鳥取	1,101,251	1,101,251	100.0	152,437	143,161	93.9	826,271	826,271	100.0
島根	1,195,896	1,195,896	100.0	165,931	165,488	99.7	1,060,735	1,060,735	100.0
岡山	3,611,803	3,611,690	99.9	996,753	982,565	98.6	2,840,442	2,840,442	100.0
広島	5,210,878	5,210,805	100.0	894,750	892,539	99.8	4,242,091	4,242,091	100.0
山口	2,650,983	2,650,983	100.0	633,931	633,931	100.0	2,279,267	2,279,267	100.0
徳島	1,492,431	1,492,421	99.9	326,482	326,482	100.0	1,053,476	1,053,476	100.0
香川	1,951,238	1,951,204	100.0	442,285	441,051	99.7	1,431,442	1,431,442	100.0
愛媛	2,644,341	2,644,218	100.0	513,368	513,368	100.0	1,671,573	1,671,573	100.0
高知	1,501,867	1,501,867	100.0	276,129	276,129	100.0	942,642	942,642	100.0
福岡	10,620,493	10,619,103	100.0	1,179,524	1,080,401	91.6	6,728,471	6,728,471	100.0
佐賀	1,733,494	1,733,494	100.0	334,059	334,059	100.0	1,054,697	1,054,697	100.0
長崎	2,681,698	2,681,698	100.0	331,256	330,917	99.9	1,451,939	1,451,939	100.0
熊本	3,468,288	3,468,175	100.0	673,326	673,326	100.0	2,117,468	2,117,468	100.0
大分	2,355,647	2,355,647	100.0	475,379	453,030	95.3	1,500,615	1,500,615	100.0
宮崎	2,215,242	2,215,242	100.0	559,927	559,927	100.0	1,381,601	1,381,601	100.0
鹿児島	3,150,513	3,150,513	100.0	474,388	467,269	98.5	1,847,891	1,847,891	100.0
沖縄	2,834,560	2,834,443	100.0	822,089	822,089	100.0	1,039,642	1,039,632	100.0
合 計	256,171,902	256,122,675	100.0	55,296,183	54,648,472	98.8	191,593,323	191,575,559	100.0

区 分	軽油引取税			自動車税			鉱区税		
	調定額	収入額	収入歩合	調定額	収入額	収入歩合	調定額	収入額	収入歩合
	千円	千円	%	千円	千円	%	千円	千円	%
北海道	61,010,948	59,367,451	97.3	84,598,204	80,858,117	95.6	39,309	36,056	91.7
青森	14,591,947	14,591,904	100.0	17,909,808	17,533,794	97.9	3,730	3,496	93.7
岩手	14,863,588	14,590,553	98.2	18,564,141	18,249,782	98.3	18,756	18,602	99.2
宮城	22,056,705	21,850,415	99.1	33,714,917	32,624,813	96.8	3,503	3,456	98.7
秋田	9,932,811	9,932,811	100.0	15,140,214	14,804,156	97.8	16,328	14,667	89.8
山形	10,477,916	10,477,916	100.0	17,110,300	16,733,098	97.8	5,440	5,440	100.0
福島	20,940,038	20,666,309	98.7	31,167,009	30,634,488	98.3	13,079	12,710	97.2
茨城	30,890,977	30,584,791	99.0	55,593,834	52,553,661	94.5	5,831	5,298	90.9
栃木	22,544,123	21,856,183	96.9	37,633,239	36,614,089	97.3	9,634	9,475	98.3
群馬	17,491,639	17,481,934	99.9	36,828,244	35,853,482	97.4	3,208	3,208	100.0
埼玉	43,679,198	43,423,349	99.4	93,378,300	89,813,069	96.2	6,820	6,605	96.8
千葉	38,716,954	38,676,679	99.9	82,162,447	77,593,670	94.4	42,639	42,639	100.0
東京	45,233,825	43,930,064	97.1	115,271,047	113,101,184	98.1	2,599	2,599	100.0
神奈川	40,350,535	38,835,515	96.2	100,864,112	98,494,274	97.7	7	7	100.0
新潟	24,600,235	24,355,506	99.0	33,587,529	33,412,168	99.5	51,381	51,347	99.9
富山	12,054,607	11,779,355	97.7	18,099,023	17,671,503	97.6	2,109	1,877	89.0
石川	10,943,464	10,939,634	100.0	18,596,597	18,034,363	97.0	937	888	94.8
福井	8,039,769	8,038,140	100.0	12,915,545	12,539,396	97.1	2,864	2,864	100.0
山梨	7,135,437	7,110,794	99.7	14,175,186	13,632,645	96.2	452	378	83.5
長野	18,790,878	18,790,645	99.9	34,586,422	33,559,461	97.0	10,425	5,867	56.3
岐阜	16,603,717	16,255,629	97.9	35,111,768	33,911,408	96.6	28,854	25,643	88.9
静岡	34,270,712	34,085,227	99.5	59,487,241	57,356,775	96.4	4,705	4,705	100.0
愛知	57,820,730	56,222,654	97.2	121,413,106	117,736,367	97.0	4,024	3,988	99.1
三重	21,483,298	21,480,174	100.0	29,475,006	28,671,906	97.3	5,109	4,890	95.7
滋賀	12,000,527	11,673,060	97.3	19,319,080	18,787,519	97.2	8,523	8,523	100.0
京都	13,232,785	13,044,049	98.6	27,947,301	26,919,931	96.3	1,423	1,170	82.2
大阪	43,319,288	42,667,215	98.5	86,835,205	82,511,693	95.0	164	164	100.0
兵庫	38,417,485	37,257,659	97.0	66,714,514	63,724,408	95.5	4,982	4,729	94.9
奈良	6,021,732	5,836,444	96.9	17,480,488	16,628,647	95.1	850	850	100.0
和歌山	5,540,951	5,521,868	99.7	12,322,808	11,915,045	96.7	252	252	100.0
鳥取	5,380,044	5,379,239	100.0	7,358,397	7,296,941	99.2	752	752	100.0
島根	5,856,942	5,856,942	100.0	8,660,021	8,489,448	98.0	1,326	1,326	100.0
岡山	18,276,745	18,071,057	98.9	27,958,176	26,738,441	95.6	12,643	12,643	100.0
広島	22,880,408	22,480,433	98.3	35,554,658	34,615,442	97.4	5,145	5,145	100.0
山口	14,388,081	14,194,051	98.7	19,288,174	18,804,200	97.5	9,485	9,465	99.8
徳島	6,176,505	6,165,191	99.8	10,957,966	10,724,390	97.9	1,758	1,540	87.6
香川	9,326,143	9,312,350	99.9	14,005,724	13,582,680	97.0	12	12	100.0
愛媛	10,446,552	10,441,705	100.0	17,312,256	16,567,352	95.7	7,880	5,134	65.2
高知	5,348,231	5,299,224	99.1	8,692,552	8,311,886	95.6	7,864	7,662	97.4
福岡	38,900,222	38,151,002	98.1	63,443,519	60,946,538	96.1	9,077	6,651	73.3
佐賀	9,704,400	9,565,165	98.6	10,786,504	10,519,890	97.5	833	833	100.0
長崎	7,854,095	7,791,515	99.2	13,790,871	13,472,570	97.7	3,957	3,957	100.0
熊本	14,291,343	14,134,605	98.9	23,029,637	22,439,117	97.4	12,134	10,181	83.9
大分	9,340,943	9,285,557	99.4	15,285,197	14,829,230	97.0	13,677	12,632	92.4
宮崎	9,808,942	9,776,750	99.7	14,064,872	13,710,223	97.5	8,701	8,155	93.7
鹿児島	13,379,524	13,378,808	100.0	19,958,351	18,836,889	94.4	11,641	10,437	89.7
沖縄	6,960,701	6,960,267	100.0	13,814,316	13,109,389	94.9	14,536	13,931	95.8
合 計	931,376,640	917,567,788	98.5	1,671,963,826	1,615,469,538	96.6	419,358	392,849	93.7

区 分	固定資産税			法定外普通税			狩猟税		
	調定額	収入額	収入歩合	調定額	収入額	収入歩合	調定額	収入額	収入歩合
	千円	千円	%	千円	千円	%	千円	千円	%
北海道	2,062,599	2,062,599	100.0	735,429	735,429	100.0	123,612	123,612	100.0
青森	578,669	578,669	100.0	15,064,390	15,064,390	100.0	21,627	21,627	100.0
岩手	-	-	-	-	-	-	42,835	42,835	100.0
宮城	-	-	-	618,022	618,022	100.0	31,161	31,161	100.0
秋田	-	-	-	-	-	-	32,850	32,850	100.0
山形	-	-	-	-	-	-	29,761	29,761	100.0
福島	-	-	-	4,645,387	4,645,387	100.0	66,800	66,800	100.0
茨城	244	244	100.0	1,157,034	1,157,034	100.0	72,123	72,123	100.0
栃木	-	-	-	-	-	-	54,150	54,150	100.0
群馬	-	-	-	-	-	-	57,989	57,989	100.0
埼玉	-	-	-	-	-	-	34,006	34,006	100.0
千葉	189,715	189,715	100.0	-	-	-	57,780	57,780	100.0
東京	-	-	-	-	-	-	5,894	5,894	100.0
神奈川	105,655	105,655	100.0	18,353	18,353	100.0	28,441	28,441	100.0
新潟	82,751	82,751	100.0	1,274,878	1,274,878	100.0	43,552	43,552	100.0
富山	-	-	-	-	-	-	13,906	13,906	100.0
石川	-	-	-	1,001,591	1,001,591	100.0	12,651	12,651	100.0
福井	-	-	-	7,448,609	7,448,609	100.0	21,117	21,117	100.0
山梨	302,803	302,803	100.0	-	-	-	50,780	50,780	100.0
長野	413,994	413,994	100.0	-	-	-	80,548	80,548	100.0
岐阜	-	-	-	-	-	-	44,832	44,832	100.0
静岡	-	-	-	943,683	943,683	100.0	72,046	72,046	100.0
愛知	1,456,919	1,456,919	100.0	-	-	-	29,116	29,116	100.0
三重	-	-	-	-	-	-	43,753	43,753	100.0
滋賀	-	-	-	-	-	-	22,597	22,597	100.0
京都	-	-	-	-	-	-	33,438	33,438	100.0
大阪	-	-	-	-	-	-	10,796	10,796	100.0
兵庫	-	-	-	-	-	-	60,543	60,543	100.0
奈良	-	-	-	-	-	-	20,060	20,060	100.0
和歌山	-	-	-	-	-	-	40,560	40,560	100.0
鳥取	-	-	-	-	-	-	15,064	15,064	100.0
島根	-	-	-	722,617	722,617	100.0	29,358	29,358	100.0
岡山	-	-	-	-	-	-	48,052	48,052	100.0
広島	-	-	-	-	-	-	40,735	40,735	100.0
山口	-	-	-	-	-	-	34,999	34,999	100.0
徳島	-	-	-	-	-	-	26,671	26,671	100.0
香川	-	-	-	-	-	-	15,998	15,998	100.0
愛媛	-	-	-	2,430,039	2,430,039	100.0	45,090	45,090	100.0
高知	-	-	-	-	-	-	55,491	55,491	100.0
福岡	-	-	-	-	-	-	39,493	39,493	100.0
佐賀	-	-	-	1,739,696	1,739,696	100.0	18,586	18,586	100.0
長崎	-	-	-	-	-	-	20,334	20,334	100.0
熊本	-	-	-	-	-	-	51,149	51,149	100.0
大分	-	-	-	-	-	-	52,463	52,463	100.0
宮崎	-	-	-	-	-	-	57,322	57,322	100.0
鹿児島	-	-	-	1,611,832	1,611,832	100.0	57,254	57,254	100.0
沖縄	-	-	-	1,000,784	1,000,784	100.0	3,910	3,911	100.0
合 計	5,193,349	5,193,349	100.0	40,412,344	40,412,344	100.0	1,871,293	1,871,294	100.0

区 分	法定外目的税			旧法による税		
	調定額	収入額	収入歩合	調定額	収入額	収入歩合
	千円	千円	%	千円	千円	%
北海道	796,825	794,487	99.7	106,039	13,446	12.7
青森	205,282	205,282	100.0	37,460	5,821	15.5
岩手	68,552	68,552	100.0	10,322	4,755	46.1
宮城	339,669	339,669	100.0	35,263	21,678	61.5
秋田	211,276	210,921	99.8	11,197	727	6.5
山形	158,892	158,892	100.0	2,591	549	21.2
福島	593,718	580,828	97.8	-	-	-
茨城	-	-	-	459,750	24,237	5.3
栃木	-	-	-	623,209	12,659	2.0
群馬	-	-	-	22,846	1,588	7.0
埼玉	-	-	-	49,141	10,214	20.8
千葉	-	-	-	517,799	12,450	2.4
東京	1,037,329	1,037,356	100.0	489,799	21,876	4.5
神奈川	-	-	-	387,606	49,480	12.8
新潟	145,736	145,736	100.0	334,883	3,001	0.9
富山	-	-	-	9,307	9,307	100.0
石川	-	-	-	249,283	11,200	4.5
福井	-	-	-	3,070	154	5.0
山梨	-	-	-	7,650	69	0.9
長野	-	-	-	12,651	3,338	26.4
岐阜	21,787	21,787	100.0	160,376	7,847	4.9
静岡	-	-	-	167,318	783	0.5
愛知	752,777	752,777	100.0	347,437	20,470	5.9
三重	182,523	182,523	100.0	4,142	2,684	64.8
滋賀	45,361	45,361	100.0	130,034	6,365	4.9
京都	61,383	61,383	100.0	215,893	4,948	2.3
大阪	-	-	-	2,937,532	77,380	2.6
兵庫	-	-	-	179,870	3,970	2.2
奈良	134,482	134,482	100.0	1,000	-	-
和歌山	-	-	-	7,955	2,121	26.7
鳥取	5,718	5,718	100.0	6,536	2,479	37.9
島根	491,644	491,644	100.0	-	-	-
岡山	451,013	451,013	100.0	19,157	12,996	67.8
広島	581,200	581,200	100.0	7,289	103	1.4
山口	218,524	218,524	100.0	956	956	100.0
徳島	-	-	-	12,529	24	0.2
香川	-	-	-	4,516	2,669	59.1
愛媛	262,978	262,978	100.0	285,471	9,803	3.4
高知	-	-	-	7,663	95	1.2
福岡	225,722	225,329	99.8	317,226	17,631	5.6
佐賀	97,742	90,854	93.0	13,868	10	0.1
長崎	121,669	103,854	85.4	1,249	341	27.3
熊本	151,508	151,508	100.0	10,002	572	5.7
大分	644,805	234,099	36.3	158,455	14,859	9.4
宮崎	265,556	264,895	99.8	10,160	300	3.0
鹿児島	91,411	91,411	100.0	3,673	1,703	46.4
沖縄	74,496	74,497	100.0	14,727	5,859	39.8
合 計	8,439,578	7,987,560	94.6	8,394,900	403,517	4.8



千葉県マスコットキャラクター
チーバくん



千葉県税務統計書 第56集（平成22年度版）

制作・発行：千葉県総務部税務課

〒260-8667 千葉市中央区市場町1-1

TEL 043-223-2117