

ちば

# 千葉県税務統計書

第69集（令和5年度版）

千葉県総務部税務課



## は し が き

令和5年度の県税決算額は、調定額が9,376億1,392万円（対前年度比2.4パーセント減）、収入額が9,260億1,472万円（対前年度比2.4パーセント減）で、物価上昇や景気回復に伴う賃金の引き上げなどにより個人県民税が増収となった一方、地方消費税については、原油価格等がやや下落したことや、成田空港におけるワクチン輸入量の減少等により、輸入額が減ったことなどから大幅な減収となり、県税全体では前年度に比べ、約228億円の減収となりました。

一方、令和6年度へ繰り越された滞納額は、収入未済額の縮減に着実に取り組んだ結果、多くの税目で前年度に比べて減少し、県税全体では約2億円減の108億2,351万円（対前年度比1.5パーセント減）で、徴収率は過去最高だった前年度と同率の98.8パーセントとなりました。

本県の税収は、3年連続で9千億円台となり、令和6年度以降も、好調な企業収益を背景に増加が期待されるものの、物価高騰に伴う購買力の低下や不安定な世界情勢等の影響による悪化も懸念されるため、先行きは不透明な状況となっています。

一方、歳出面では、社会保障費などの義務的経費は引き続き増加が見込まれることに加え、防災・減災対策や県有施設の長寿命化対策などに取り組んでいく必要があります。

このような状況の中で、将来にわたって多様化・複雑化する県民ニーズを踏まえた施策を展開していくためには、持続可能な財政構造の確立が不可欠であり、自主財源の根幹をなす県税収入を安定的に確保していくことが重要です。

このため、社会経済情勢の変化を踏まえた納税環境の整備を進めており、令和6年度からは、納税通知書等に記載された地方税統一QRコード（eL-QR）をスマートフォンで読み取ることにより、クレジットカードやインターネットバンキング、スマートフォン決済アプリなどで簡単に納付ができる「地方税お支払サイト」を県税の全ての税目に拡大するなど、税務手続のデジタル化に取り組んでいます。また、納税者が来庁しなくても税に関する相談等ができるよう、令和7年度に、一部の県税事務所において、オンラインで予約相談ができるリモート窓口を試験的に導入し、県民の利便性向上を進めることとしています。

徴収対策としては、令和4年3月に「千葉県県税特別徴収対策計画」を策定し、徴収率を令和6年度末までに全国30位以内、令和13年度末までに15位以内とする目標を掲げ、更なる収入未済額の縮減と徴収率の向上に取り組んでいるところです。さらに、令和7年度からの3年間を計画における最も重要な期間と位置づけ、改めて令和9年度末までの目標順位を設定し、市町村とも連携した財産調査や滞納処分の取組を徹底して実施するなど、徴収対策の強化による県税収入の最大限確保に取り組むこととしています。

県では、「信頼に基づく自主納税の確立」、「創意に基づく責任ある運営」、「公平に基づく課税」、「公正に基づく徴収」の4つを基本方針に、適正かつ迅速な賦課徴収事務の執行、徹底した徴収対策、納税者の皆様方への適切かつ丁寧な対応など、今後とも県民の皆様方に信頼される税務行政の確立を目指してまいります。

本書は、令和5年度の県税の賦課・徴収の実績を中心に各種資料を掲載したものであり、皆様に広く御活用いただくことで、県税に対する御理解を一層深めていただくことにつながれば幸いです。

令和7年3月

千葉県総務部税務課長

鈴木 慎也



# 目 次

## 第1 県 税 決 算 状 況

図表 1. 令和 5 年度県税収入済額の税目別割合 .....	1
図表 2. 令和 5 年度県税収入済額の事務所別割合 .....	1
図表 3. 県税決算調定・収入額年度別比較 .....	2
1. 県税予算決算額	
(1)令和 5 年度分 .....	3
(2)年度別 .....	3
2. 県税歳入予算決算額 .....	4
3. 税目別 県税事務所・自動車税事務所別県税決算額 .....	6
4. 県税調定済額の構成率・伸長率 .....	2 6
5. 県税収入済額の構成率・伸長率 .....	2 8
6. 県税に係る税外収入決算額 .....	3 0
7. 歳入に占める県税の割合 .....	3 2

## 第2 課 税 状 況

1. 県民税（法人） .....	3 3
2. 県民税（利子割）	
(1)利子割額種類別 .....	3 4
(2)特別徴収義務者等 .....	3 4
3. 県民税（個人）	
(1)納税義務者数（均等割及び所得割） .....	3 5
(2)配当割 .....	3 5
(3)株式等譲渡所得割 .....	3 5
4. 事業税（法人）	
(1)事業税額等 .....	3 6
(2)事業税額等（外形対象法人分） .....	3 6
(3)所得階層別 .....	3 8
(4)分割法人の所得金額（法第 72 条の 2 第 1 項第 1 号ロに掲げる法人分） .....	3 8
(5)分割法人の所得金額（法第 72 条の 2 第 1 項第 1 号イに掲げる法人分） .....	4 0
(6)分割法人の所得金額（法第 72 条の 2 第 1 項第 2 号、第 3 号及び第 4 号に掲げる 事業分） .....	4 2
(7)資本金別法人数（普通法人） .....	4 4

(8)収入金額課税法人.....	4 4
5. 事業税（個人）	
(1)業種別所得金額等.....	4 6
(2)分割個人の所得金額.....	4 8
(3)事業専従者.....	4 8
(4)所得階層別.....	4 9
6. 地方消費税	
(1)調定額.....	5 1
(2)清算金収入額及び支出額.....	5 1
7. 不動産取得税	
(1)家屋.....	5 1
(2)土地.....	5 3
8. 県たばこ税.....	5 5
9. ゴルフ場利用税	
(1)ゴルフ場.....	5 6
(2)県税事務所別施設数.....	5 6
10. 自動車税（種別割）	
(1)車種別税率別自動車台数.....	5 7
(2)県税事務所管轄地別自動車台数.....	6 3
11. 鉾区税.....	6 4
12. 自動車税（環境性能割）	
(1)新車.....	6 5
(2)中古車.....	6 5
(3)取得価額段階別（新車）.....	6 7
(4)取得価額段階別（中古車）.....	6 9
13. 軽油引取税	
(1)軽油引取数量.....	7 1
(2)特別徴収義務者数.....	7 1
(3)課税対象とならない軽油.....	7 2
14. 狩猟税.....	7 3

### 第3 徴 収 状 況

1. 令和5年度県税徴収状況.....	7 4
2. 令和5年度県民税（個人）市町村別徴収状況.....	7 6

3. 令和5年度県税収納機関別収納状況 .....	8 0
4. クレジットカード納付・コンビニ収納状況.....	8 2
(1)クレジットカード納付件数の推移 .....	8 2
(2)コンビニ収納の状況 .....	8 2

## 第4 滞 納 状 況

1. 滞納繰越額	
(1)令和5年度	
ア. 税目別・年度別 .....	8 3
イ. 事務所別・年度別 .....	8 3
(2)年度別比較 .....	8 3
2. 不納欠損額	
(1)税目別・理由別 .....	8 4
(2)事務所別・理由別 .....	8 4
(3)税目別・年度別 .....	8 5
(4)事務所別・年度別 .....	8 5
3. 滞納処分停止額	
(1)令和5年度	
ア. 税目別・年度別 .....	8 6
イ. 事務所別・年度別 .....	8 8
(2)年度別比較 .....	9 0
4. 県民税（個人）事務所別滞納状況 .....	9 0

## 第5 減 免

1. 県税条例に基づく減免等 .....	9 1
----------------------	-----

## 第6 争訟及び犯則事件

1. 争訟 .....	9 2
2. 犯則事件 .....	9 2

## 第7 徴 税 費 等

1. 徴税費 .....	9 3
2. 交付金等 .....	9 4
3. 還付金 .....	9 5
4. 還付加算金 .....	9 5

## 第8 税 務 機 構 等

図表 4. 県税事務所及び自動車税事務所の所在地及び所管区域 .....	9 6
1. 税務機関組織図	
(1)本庁 .....	9 7
(2)出先機関 .....	9 7
2. 税務職員数	
(1)総務部税務課 .....	9 9
(2)出先機関 .....	9 9
(3)知事部局職員に対する税務職員の割合 .....	9 9
3. 税務職員（県税事務所・自動車税事務所）別年齢別現員 .....	1 0 0

## 第9 参 考 資 料

1. 県税の税率等の変遷(税目別) .....	1 0 1
2. 月別税目別県税調定収入済額 .....	1 1 1
3. 令和5年度都道府県税徴収実績（決算見込額） .....	1 1 7
4. 各都道府県別予算額及び決算（見込）額 .....	1 1 9
5. 各都道府県別税目別決算（見込）額 .....	1 2 1



## 第1 県 税 決 算 状 況

図表 1. 令和 5 年度県税収入済額の税目別割合…………… 1

図表 2. 令和 5 年度県税収入済額の事務所別割合…………… 1

図表 3. 県税決算調定・収入額年度別比較…………… 2

1. 県税予算決算額…………… 3

2. 県税歳入予算決算額…………… 4

3. 税目別 県税事務所・自動車税事務所別県税決算額 …… 6

4. 県税調定済額の構成率・伸長率…………… 2 6

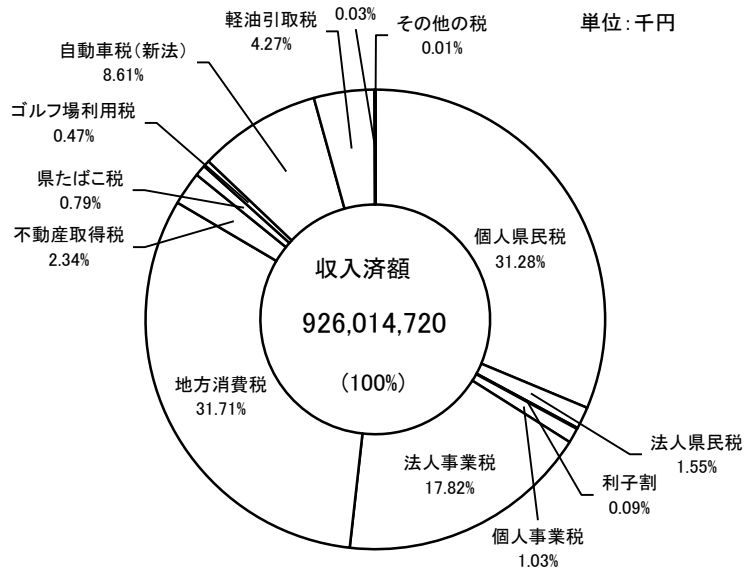
5. 県税収入済額の構成率・伸長率…………… 2 8

6. 県税に係る税外収入決算額…………… 3 0

7. 歳入に占める県税の割合…………… 3 2



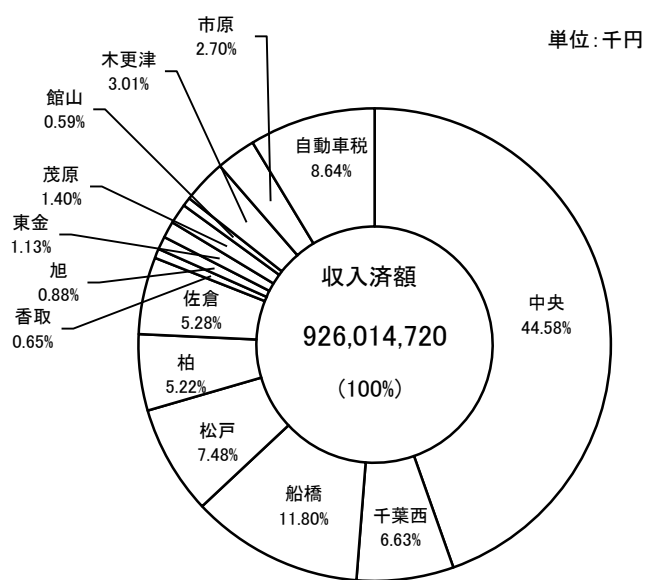
図表1. 令和5年度県税収入済額の税目別割合  
自動車税(旧法)



単位:千円

税目	収入済額
個人県民税	289,675,881
法人県民税	14,317,654
利子割	876,690
個人事業税	9,562,721
法人事業税	165,007,210
地方消費税	293,652,000
不動産取得税	21,651,900
県たばこ税	7,279,555
ゴルフ場利用税	4,362,721
自動車税(新法)	79,718,491
軽油引取税	39,531,552
自動車税(旧法)	309,625
その他の税	68,720
合 計	926,014,720

図表2. 令和5年度県税収入済額の事務所別割合



単位:千円

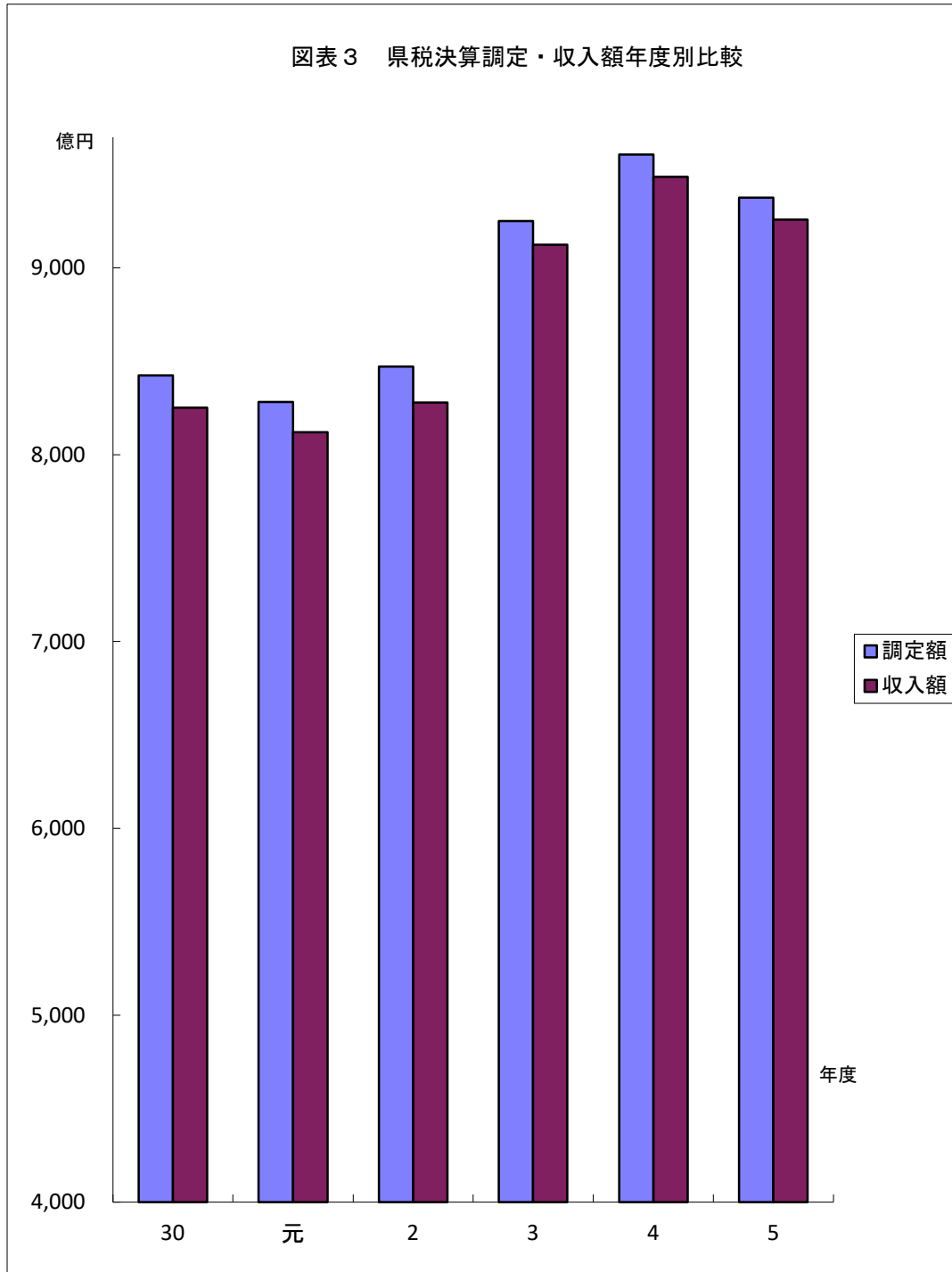
県税事務所名	収入済額
中 央	412,836,712
千 葉 西	61,436,159
船 橋	109,250,892
松 戸	69,298,797
柏	48,303,164
佐 倉	48,908,735
香 取	5,995,431
旭	8,169,841
東 金	10,468,286
茂 原	12,938,348
館 山	5,460,783
木 更 津	27,903,026
市 原	25,016,429
自 動 車 税	80,028,116
合 計	926,014,720

注 表示単位未満四捨五入のため、積み上げが一致しない場合がある。

(単位:億円)

年度	30	元	2	3	4	5
調定額	8,426	8,282	8,471	9,251	9,607	9,376
収入額	8,251	8,121	8,279	9,125	9,488	9,260

図表3 県税決算調定・収入額年度別比較



# 1. 県 税 予 算 決 算 額

(1) 令和5年度分

区 分	当初予算額 A	補 正 予 算 額			最終予算額 B	B / A
		9 月 会 県 議 会	1 2 月 会 県 議 会	2 月 会 県 議 会		
	千円	千円	千円	千円	千円	%
県 民 税	292,384,000	-	-	12,656,000	305,040,000	104.33
( 個 人 )	276,952,000	-	-	12,926,000	289,878,000	104.67
・均等割及び所得割	256,262,000	-	-	6,130,000	262,392,000	102.39
・配 当 割	11,158,000	-	-	1,588,000	12,746,000	114.23
・株式等譲渡所得割	9,532,000	-	-	5,208,000	14,740,000	154.64
( 法 人 )	14,708,000	-	-	-381,000	14,327,000	97.41
( 利 子 割 )	724,000	-	-	111,000	835,000	115.33
事 業 税	175,523,000	-	-	-2,748,000	172,775,000	98.43
( 個 人 )	9,462,000	-	-	-93,000	9,369,000	99.02
( 法 人 )	166,061,000	-	-	-2,655,000	163,406,000	98.40
地 方 消 費 税	313,321,000	-	-	-19,669,000	293,652,000	93.72
不 動 産 取 得 税	19,114,000	-	-	1,681,000	20,795,000	108.79
県 た ば こ 税	7,148,000	-	-	179,000	7,327,000	102.50
ゴ ル フ 場 利 用 税	4,407,000	-	-	-64,000	4,343,000	98.55
軽 油 引 取 税	39,605,000	-	-	-323,000	39,282,000	99.18
自 動 車 税	79,304,000	-	-	664,000	79,968,000	100.84
( 環 境 性 能 割 )	5,861,000	-	-	578,000	6,439,000	109.86
( 種 別 割 )	73,443,000	-	-	86,000	73,529,000	100.12
鉱 区 税	40,000	-	-	-	40,000	100.00
固 定 資 産 税	-	-	-	-	-	-
狩 猟 税	27,000	-	-	1,000	28,000	103.70
旧法による税	自動車取得税(目的税)	-	-	-	-	-
	自動車取得税(普通税)	1,000	-	279,000	280,000	28000.00
	軽 油 引 取 税	-	-	-	-	-
	自 動 車 税	63,000	-	-33,000	30,000	47.62
計	930,937,000	-	-	-7,377,000	923,560,000	99.21

(2) 年 度 別

区 分	予 算 額 (最終)		調 定 済 額		収 入 済 額		徴収率 C / B	C - A
	金 額 A	前 年 比	金 額 B	前 年 比	金 額 C	前 年 比		
	千円	%	千円	%	千円	%	%	千円
平 成 3 0 年 度	822,404,000	105.09	842,624,990	104.54	825,120,765	105.71	97.92	2,716,765
令 和 元 年 度	809,498,000	98.43	828,159,878	98.28	812,112,629	98.42	98.06	2,614,629
令 和 2 年 度	824,180,000	101.81	847,062,929	102.28	827,935,420	101.95	97.74	3,755,420
令 和 3 年 度	908,385,000	110.22	925,116,986	109.21	912,468,505	110.21	98.63	4,083,505
令 和 4 年 度	959,075,000	105.58	960,707,643	103.85	948,796,403	103.98	98.76	-10,278,597
令 和 5 年 度	923,560,000	96.30	922,467,241	96.02	926,014,720	97.60	100.38	2,454,720

2. 県 税 歳 入

令和5年度

区分 税目	予 算 額			調 定 済 額			収 入
	現 年 課 税 分	滞 納 繰 越 分	計	現 年 課 税 分	滞 納 繰 越 分	計	現 年 課 税 分
	円	円	円	円	円	円	円
県 税	919,943,000,000	3,617,000,000	923,560,000,000	927,045,212,156	10,568,707,117	937,613,919,273	922,467,241,412
県 民 税	301,956,000,000	3,084,000,000	305,040,000,000	305,360,596,331	9,124,630,516	314,485,226,847	301,818,107,348
個 人 の 県 民 税	286,825,000,000	3,053,000,000	289,878,000,000	290,129,383,318	9,013,756,810	299,143,140,128	286,657,949,923
均等割及び所得割	259,339,000,000	3,053,000,000	262,392,000,000	262,902,517,431	9,013,756,810	271,916,274,241	259,431,084,036
配 当 割	12,746,000,000	-	12,746,000,000	12,375,090,376	-	12,375,090,376	12,375,090,376
株式等譲渡所得割	14,740,000,000	-	14,740,000,000	14,851,775,511	-	14,851,775,511	14,851,775,511
法 人 の 県 民 税	14,296,000,000	31,000,000	14,327,000,000	14,354,523,130	110,873,706	14,465,396,836	14,283,467,542
県 民 税 利 子 割	835,000,000	-	835,000,000	876,689,883	-	876,689,883	876,689,883
事 業 税	172,570,000,000	205,000,000	172,775,000,000	174,841,210,003	552,123,025	175,393,333,028	174,346,981,699
個 人 の 事 業 税	9,246,000,000	123,000,000	9,369,000,000	9,517,309,643	223,136,249	9,740,445,892	9,437,370,070
法 人 の 事 業 税	163,324,000,000	82,000,000	163,406,000,000	165,323,900,360	328,986,776	165,652,887,136	164,909,611,629
地 方 消 費 税	293,652,000,000	-	293,652,000,000	293,652,000,000	-	293,652,000,000	293,652,000,000
不 動 産 取 得 税	20,678,000,000	117,000,000	20,795,000,000	21,867,454,200	311,434,234	22,178,888,434	21,570,187,696
県 た ば こ 税	7,327,000,000	-	7,327,000,000	7,279,550,140	4,622	7,279,554,762	7,279,550,140
ゴルフ場利用税	4,343,000,000	-	4,343,000,000	4,362,721,150	-	4,362,721,150	4,362,721,150
軽 油 引 取 税	39,282,000,000	-	39,282,000,000	39,562,100,335	43,175	39,562,143,510	39,531,508,579
自 動 車 税	79,788,000,000	180,000,000	79,968,000,000	79,771,706,497	386,120,243	80,157,826,740	79,558,311,300
環 境 性 能 割	6,429,000,000	10,000,000	6,439,000,000	6,284,243,500	367,900	6,284,611,400	6,276,192,500
種 別 割	73,359,000,000	170,000,000	73,529,000,000	73,487,462,997	385,752,343	73,873,215,340	73,282,118,800
鉱 区 税	40,000,000	-	40,000,000	40,352,100	-	40,352,100	40,352,100
固 定 資 産 税	-	-	-	-	-	-	-
狩 猟 税	28,000,000	-	28,000,000	28,367,900	-	28,367,900	28,367,900
旧法による税	自動車取得税 (目的税)	-	-	-	-	-	-
	自動車取得税 (普通税)	279,000,000	1,000,000	279,153,500	190,614	279,344,114	279,153,500
	軽油引取税	-	-	-	-	-	-
	自動車税	-	30,000,000	-	194,160,688	194,160,688	-

予 算 決 算 額

済 額		不納欠損額	収 入 未 済 額			徴 収 率			予算額と収入額との差	
滞 納 繰 越 分	計		現年課税分	滞納繰越分	計	現年	繰越	計	(収入－予算)	達成率
円	円	円	円	円	円	%	%	%	円	%
3,547,478,682	926,014,720,094	775,693,764	4,568,979,913	6,254,525,502	10,823,505,415	99.51	33.57	98.76	2,454,720,094	100.27
3,052,118,106	304,870,225,454	652,817,683	3,533,748,279	5,428,435,431	8,962,183,710	98.84	33.45	96.94	-169,774,546	99.94
3,017,931,259	289,675,881,182	645,072,902	3,463,045,984	5,359,140,060	8,822,186,044	98.80	33.48	96.84	-202,118,818	99.93
3,017,931,259	262,449,015,295	645,072,902	3,463,045,984	5,359,140,060	8,822,186,044	98.68	33.48	96.52	57,015,295	100.02
-	12,375,090,376	-	-	-	-	100.00	-	100.00	-370,909,624	97.09
-	14,851,775,511	-	-	-	-	100.00	-	100.00	111,775,511	100.76
34,186,847	14,317,654,389	7,744,781	70,702,295	69,295,371	139,997,666	99.50	30.83	98.98	-9,345,611	99.93
-	876,689,883	-	-	-	-	100.00	-	100.00	41,689,883	104.99
222,949,413	174,569,931,112	24,609,360	494,218,904	304,573,652	798,792,556	99.72	40.38	99.53	1,794,931,112	101.04
125,350,656	9,562,720,726	10,604,913	79,939,573	87,180,680	167,120,253	99.16	56.18	98.18	193,720,726	102.07
97,598,757	165,007,210,386	14,004,447	414,279,331	217,392,972	631,672,303	99.75	29.67	99.61	1,601,210,386	100.98
-	293,652,000,000	-	-	-	-	100.00	-	100.00	-	100.00
81,712,213	21,651,899,909	32,490,160	297,089,116	197,409,249	494,498,365	98.64	26.24	97.62	856,899,909	104.12
4,622	7,279,554,762	-	-	-	-	100.00	100.00	100.00	-47,445,238	99.35
-	4,362,721,150	-	-	-	-	100.00	-	100.00	19,721,150	100.45
43,175	39,531,551,754	-	30,591,756	-	30,591,756	99.92	100.00	99.92	249,551,754	100.64
160,179,785	79,718,491,085	3,833,462	213,331,858	222,170,335	435,502,193	99.73	41.48	99.45	-249,508,915	99.69
367,900	6,276,560,400	-	8,051,000	-	8,051,000	99.87	100.00	99.87	-162,439,600	97.48
159,811,885	73,441,930,685	3,833,462	205,280,858	222,170,335	427,451,193	99.72	41.43	99.42	-87,069,315	99.88
-	40,352,100	-	-	-	-	100.00	-	100.00	352,100	100.88
-	-	-	-	-	-	-	-	-	-	-
-	28,367,900	-	-	-	-	100.00	-	100.00	367,900	101.31
-	-	-	-	-	-	-	-	-	-	-
24,500	279,178,000	166,114	-	-	-	100.00	12.85	99.94	-822,000	99.71
-	-	-	-	-	-	-	-	-	-	-
30,446,868	30,446,868	61,776,985	-	101,936,835	101,936,835	-	15.68	15.68	446,868	101.49

### 3. 税目別 県税事務所・

#### A 県 税

区 分	調 定 済 額			収 入 済	
	現 年 課 税 分	滞 納 繰 越 分	計	現 年 課 税 分	滞 納 繰 越 分
	円	円	円	円	円
中 央 県 税 事 務 所	412,984,984,115	883,608,634	413,868,592,749	412,570,075,722	266,635,911
千 葉 西 県 税 事 務 所	61,557,792,212	819,346,309	62,377,138,521	61,232,260,121	203,898,437
船 橋 県 税 事 務 所	109,530,292,238	1,865,565,746	111,395,857,984	108,521,286,382	729,605,528
松 戸 県 税 事 務 所	69,456,295,327	1,003,778,253	70,460,073,580	68,849,203,734	449,593,187
柏 県 税 事 務 所	48,488,514,901	1,039,317,135	49,527,832,036	47,889,852,163	413,312,008
佐 倉 県 税 事 務 所	48,957,460,935	1,526,347,868	50,483,808,803	48,460,284,313	448,450,950
香 取 県 税 事 務 所	5,989,064,470	168,682,994	6,157,747,464	5,942,082,079	53,349,076
旭 県 税 事 務 所	8,200,482,685	260,818,737	8,461,301,422	8,094,572,624	75,268,827
東 金 県 税 事 務 所	10,463,416,437	512,057,950	10,975,474,387	10,315,103,281	153,182,899
茂 原 県 税 事 務 所	12,937,444,710	360,174,744	13,297,619,454	12,825,036,076	113,311,846
館 山 県 税 事 務 所	5,462,765,499	191,414,216	5,654,179,715	5,401,789,773	58,993,485
木 更 津 県 税 事 務 所	27,873,600,321	609,878,986	28,483,479,307	27,681,025,287	222,001,197
市 原 県 税 事 務 所	25,092,238,309	747,244,000	25,839,482,309	24,847,205,057	169,224,178
自 動 車 税 事 務 所	80,050,859,997	580,471,545	80,631,331,542	79,837,464,800	190,651,153
合 計	927,045,212,156	10,568,707,117	937,613,919,273	922,467,241,412	3,547,478,682

#### B 県 民 税

区 分	調 定 済 額			収 入 済	
	現 年 課 税 分	滞 納 繰 越 分	計	現 年 課 税 分	滞 納 繰 越 分
	円	円	円	円	円
中 央 県 税 事 務 所	55,998,407,306	813,987,758	56,812,395,064	55,668,123,569	248,069,514
千 葉 西 県 税 事 務 所	20,068,089,073	731,588,100	20,799,677,173	19,851,862,925	183,022,575
船 橋 県 税 事 務 所	74,359,386,538	1,674,127,703	76,033,514,241	73,541,291,314	669,677,399
松 戸 県 税 事 務 所	39,078,326,760	906,234,051	39,984,560,811	38,601,848,782	406,189,778
柏 県 税 事 務 所	33,071,846,625	934,176,457	34,006,023,082	32,620,154,425	382,432,546
佐 倉 県 税 事 務 所	30,901,770,968	1,452,387,929	32,354,158,897	30,438,563,867	407,800,819
香 取 県 税 事 務 所	3,497,216,830	132,818,321	3,630,035,151	3,457,963,015	47,919,866
旭 県 税 事 務 所	5,196,062,335	238,111,116	5,434,173,451	5,120,509,971	64,462,890
東 金 県 税 事 務 所	6,765,191,745	462,212,222	7,227,403,967	6,631,433,597	140,029,622
茂 原 県 税 事 務 所	6,978,543,760	319,118,264	7,297,662,024	6,873,577,631	96,085,546
館 山 県 税 事 務 所	3,713,387,049	172,016,422	3,885,403,471	3,657,551,608	45,504,272
木 更 津 県 税 事 務 所	13,822,043,458	573,644,383	14,395,687,841	13,655,820,462	200,319,023
市 原 県 税 事 務 所	11,910,323,884	714,207,790	12,624,531,674	11,699,406,182	160,604,256
自 動 車 税 事 務 所	-	-	-	-	-
合 計	305,360,596,331	9,124,630,516	314,485,226,847	301,818,107,348	3,052,118,106



自動車税事務所別県税決算額

額	不納欠損額	収入未済額			徴収率			構成率
計		現年課税分	滞納繰越分	計	現年分	繰越分	計	(収入額計)
円	円	円	円	円	%	%	%	%
412,836,711,633	57,109,868	413,522,983	561,248,265	974,771,248	99.90	30.18	99.75	44.58
61,436,158,558	54,933,520	324,677,029	561,369,414	886,046,443	99.47	24.89	98.49	6.63
109,250,891,910	131,803,050	1,007,590,671	1,005,572,353	2,013,163,024	99.08	39.11	98.07	11.80
69,298,796,921	60,712,006	606,260,964	494,303,689	1,100,564,653	99.13	44.79	98.35	7.48
48,303,164,171	53,683,596	597,325,436	573,658,833	1,170,984,269	98.77	39.77	97.53	5.22
48,908,735,263	116,194,759	496,447,295	962,431,486	1,458,878,781	98.98	29.38	96.88	5.28
5,995,431,155	17,142,012	46,982,391	98,191,906	145,174,297	99.22	31.63	97.36	0.65
8,169,841,451	16,065,081	105,603,115	169,791,775	275,394,890	98.71	28.86	96.56	0.88
10,468,286,180	59,782,760	147,336,976	300,068,471	447,405,447	98.58	29.92	95.38	1.13
12,938,347,922	32,884,705	112,356,427	214,030,400	326,386,827	99.13	31.46	97.30	1.40
5,460,783,258	18,029,269	60,187,879	115,179,309	175,367,188	98.88	30.82	96.58	0.59
27,903,026,484	43,830,820	192,323,637	344,298,366	536,622,003	99.31	36.40	97.96	3.01
25,016,429,235	47,745,757	245,033,252	530,274,065	775,307,317	99.02	22.65	96.81	2.70
80,028,115,953	65,776,561	213,331,858	324,107,170	537,439,028	99.73	32.84	99.25	8.64
926,014,720,094	775,693,764	4,568,979,913	6,254,525,502	10,823,505,415	99.51	33.57	98.76	100.00

額	不納欠損額	収入未済額			徴収率			構成率
計		現年課税分	滞納繰越分	計	現年分	繰越分	計	(収入額計)
円	円	円	円	円	%	%	%	%
55,916,193,083	54,665,974	328,898,327	512,637,680	841,536,007	99.41	30.48	98.42	18.34
20,034,885,500	52,405,808	215,371,086	497,014,779	712,385,865	98.92	25.02	96.32	6.57
74,210,968,713	125,200,315	816,680,039	880,665,174	1,697,345,213	98.90	40.00	97.60	24.34
39,008,038,560	58,114,884	475,647,349	442,760,018	918,407,367	98.78	44.82	97.56	12.79
33,002,586,971	51,120,544	450,354,898	501,960,669	952,315,567	98.63	40.94	97.05	10.83
30,846,364,686	114,739,163	462,487,174	930,567,874	1,393,055,048	98.50	28.08	95.34	10.12
3,505,882,881	16,693,614	39,253,815	68,204,841	107,458,656	98.88	36.08	96.58	1.15
5,184,972,861	14,428,941	75,245,418	159,526,231	234,771,649	98.55	27.07	95.41	1.70
6,771,463,219	37,968,715	132,781,968	285,190,065	417,972,033	98.02	30.30	93.69	2.22
6,969,663,177	25,372,028	104,913,922	197,712,897	302,626,819	98.50	30.11	95.51	2.29
3,703,055,880	17,512,347	55,047,594	109,787,650	164,835,244	98.50	26.45	95.31	1.21
13,856,139,485	39,609,305	166,148,987	333,790,064	499,939,051	98.80	34.92	96.25	4.54
11,860,010,438	44,986,045	210,917,702	508,617,489	719,535,191	98.23	22.49	93.94	3.89
-	-	-	-	-	-	-	-	-
304,870,225,454	652,817,683	3,533,748,279	5,428,435,431	8,962,183,710	98.84	33.45	96.94	100.00

C 県 民 税 <個人>

区 分	調 定 済 額			収 入 済	
	現 年 課 税 分	滞 納 繰 越 分	計	現 年 課 税 分	滞 納 繰 越 分
	円	円	円	円	円
中 央 県 税 事 務 所	51,820,182,623	803,386,627	52,623,569,250	51,498,088,789	244,573,869
千 葉 西 県 税 事 務 所	18,263,275,173	725,158,913	18,988,434,086	18,056,928,525	180,272,197
船 橋 県 税 事 務 所	71,636,496,238	1,654,313,158	73,290,809,396	70,830,342,242	663,980,864
松 戸 県 税 事 務 所	38,108,404,160	895,103,825	39,003,507,985	37,638,278,141	402,462,652
柏 県 税 事 務 所	31,894,526,425	918,724,730	32,813,251,155	31,456,457,197	378,863,015
佐 倉 県 税 事 務 所	29,536,562,168	1,435,513,613	30,972,075,781	29,079,967,240	402,286,058
香 取 県 税 事 務 所	3,347,619,130	128,245,954	3,475,865,084	3,309,225,141	47,472,149
旭 県 税 事 務 所	4,963,049,535	235,932,742	5,198,982,277	4,890,184,868	63,650,090
東 金 県 税 事 務 所	6,475,080,745	453,832,349	6,928,913,094	6,345,998,579	136,892,846
茂 原 県 税 事 務 所	6,622,050,630	314,699,533	6,936,750,163	6,518,151,901	94,869,618
館 山 県 税 事 務 所	3,556,206,249	170,836,522	3,727,042,771	3,501,046,495	45,071,472
木 更 津 県 税 事 務 所	12,985,887,058	569,967,514	13,555,854,572	12,821,211,219	198,491,077
市 原 県 税 事 務 所	10,920,043,184	708,041,330	11,628,084,514	10,712,069,586	159,045,352
自 動 車 税 事 務 所	-	-	-	-	-
合 計	290,129,383,318	9,013,756,810	299,143,140,128	286,657,949,923	3,017,931,259

D 県 民 税 <個人> ( 均等割 及び 所得割 )

区 分	調 定 済 額			収 入 済	
	現 年 課 税 分	滞 納 繰 越 分	計	現 年 課 税 分	滞 納 繰 越 分
	円	円	円	円	円
中 央 県 税 事 務 所	24,593,316,736	803,386,627	25,396,703,363	24,271,222,902	244,573,869
千 葉 西 県 税 事 務 所	18,263,275,173	725,158,913	18,988,434,086	18,056,928,525	180,272,197
船 橋 県 税 事 務 所	71,636,496,238	1,654,313,158	73,290,809,396	70,830,342,242	663,980,864
松 戸 県 税 事 務 所	38,108,404,160	895,103,825	39,003,507,985	37,638,278,141	402,462,652
柏 県 税 事 務 所	31,894,526,425	918,724,730	32,813,251,155	31,456,457,197	378,863,015
佐 倉 県 税 事 務 所	29,536,562,168	1,435,513,613	30,972,075,781	29,079,967,240	402,286,058
香 取 県 税 事 務 所	3,347,619,130	128,245,954	3,475,865,084	3,309,225,141	47,472,149
旭 県 税 事 務 所	4,963,049,535	235,932,742	5,198,982,277	4,890,184,868	63,650,090
東 金 県 税 事 務 所	6,475,080,745	453,832,349	6,928,913,094	6,345,998,579	136,892,846
茂 原 県 税 事 務 所	6,622,050,630	314,699,533	6,936,750,163	6,518,151,901	94,869,618
館 山 県 税 事 務 所	3,556,206,249	170,836,522	3,727,042,771	3,501,046,495	45,071,472
木 更 津 県 税 事 務 所	12,985,887,058	569,967,514	13,555,854,572	12,821,211,219	198,491,077
市 原 県 税 事 務 所	10,920,043,184	708,041,330	11,628,084,514	10,712,069,586	159,045,352
自 動 車 税 事 務 所	-	-	-	-	-
合 計	262,902,517,431	9,013,756,810	271,916,274,241	259,431,084,036	3,017,931,259

額	不 納 欠 損 額	収 入 未 済 額			徴 収 率			構成率
計		現 年 課 税 分	滞 納 繰 越 分	計	現 年 分	繰 越 分	計	(収入額計)
円	円	円	円	円	%	%	%	%
51,742,662,658	54,269,385	320,760,130	505,877,077	826,637,207	99.38	30.44	98.33	17.86
18,237,200,722	51,667,497	205,491,586	494,074,281	699,565,867	98.87	24.86	96.04	6.30
71,494,323,106	123,608,606	804,867,896	868,009,788	1,672,877,684	98.87	40.14	97.55	24.68
38,040,740,793	57,160,272	469,336,854	436,270,066	905,606,920	98.77	44.96	97.53	13.13
31,835,320,212	50,307,084	436,762,726	490,861,133	927,623,859	98.63	41.24	97.02	10.99
29,482,253,298	113,846,038	455,964,445	920,012,000	1,375,976,445	98.45	28.02	95.19	10.18
3,356,697,290	16,371,614	38,393,989	64,402,191	102,796,180	98.85	37.02	96.57	1.16
4,953,834,958	14,317,067	72,557,721	158,272,531	230,830,252	98.53	26.98	95.28	1.71
6,482,891,425	37,529,250	128,106,780	280,385,639	408,492,419	98.01	30.16	93.56	2.24
6,613,021,519	24,444,892	103,856,522	195,427,230	299,283,752	98.43	30.15	95.33	2.28
3,546,117,967	17,494,047	54,371,907	109,058,850	163,430,757	98.45	26.38	95.15	1.22
13,019,702,296	39,237,705	164,601,830	332,312,741	496,914,571	98.73	34.82	96.04	4.49
10,871,114,938	44,819,445	207,973,598	504,176,533	712,150,131	98.10	22.46	93.49	3.75
-	-	-	-	-	-	-	-	-
289,675,881,182	645,072,902	3,463,045,984	5,359,140,060	8,822,186,044	98.80	33.48	96.84	100.00

額	不 納 欠 損 額	収 入 未 済 額			徴 収 率			構成率
計		現 年 課 税 分	滞 納 繰 越 分	計	現 年 分	繰 越 分	計	(収入額計)
円	円	円	円	円	%	%	%	%
24,515,796,771	54,269,385	320,760,130	505,877,077	826,637,207	98.69	30.44	96.53	9.34
18,237,200,722	51,667,497	205,491,586	494,074,281	699,565,867	98.87	24.86	96.04	6.95
71,494,323,106	123,608,606	804,867,896	868,009,788	1,672,877,684	98.87	40.14	97.55	27.24
38,040,740,793	57,160,272	469,336,854	436,270,066	905,606,920	98.77	44.96	97.53	14.49
31,835,320,212	50,307,084	436,762,726	490,861,133	927,623,859	98.63	41.24	97.02	12.13
29,482,253,298	113,846,038	455,964,445	920,012,000	1,375,976,445	98.45	28.02	95.19	11.23
3,356,697,290	16,371,614	38,393,989	64,402,191	102,796,180	98.85	37.02	96.57	1.28
4,953,834,958	14,317,067	72,557,721	158,272,531	230,830,252	98.53	26.98	95.28	1.89
6,482,891,425	37,529,250	128,106,780	280,385,639	408,492,419	98.01	30.16	93.56	2.47
6,613,021,519	24,444,892	103,856,522	195,427,230	299,283,752	98.43	30.15	95.33	2.52
3,546,117,967	17,494,047	54,371,907	109,058,850	163,430,757	98.45	26.38	95.15	1.35
13,019,702,296	39,237,705	164,601,830	332,312,741	496,914,571	98.73	34.82	96.04	4.96
10,871,114,938	44,819,445	207,973,598	504,176,533	712,150,131	98.10	22.46	93.49	4.14
-	-	-	-	-	-	-	-	-
262,449,015,295	645,072,902	3,463,045,984	5,359,140,060	8,822,186,044	98.68	33.48	96.52	100.00

E 県 民 税 <個人> ( 配当割 )

区 分	調 定 済 額			収 入 済	
	現 年 課 税 分	滞 納 繰 越 分	計	現 年 課 税 分	滞 納 繰 越 分
	円	円	円	円	円
中 央 県 税 事 務 所	12,375,090,376	-	12,375,090,376	12,375,090,376	-
千 葉 西 県 税 事 務 所	-	-	-	-	-
船 橋 県 税 事 務 所	-	-	-	-	-
松 戸 県 税 事 務 所	-	-	-	-	-
柏 県 税 事 務 所	-	-	-	-	-
佐 倉 県 税 事 務 所	-	-	-	-	-
香 取 県 税 事 務 所	-	-	-	-	-
旭 県 税 事 務 所	-	-	-	-	-
東 金 県 税 事 務 所	-	-	-	-	-
茂 原 県 税 事 務 所	-	-	-	-	-
館 山 県 税 事 務 所	-	-	-	-	-
木 更 津 県 税 事 務 所	-	-	-	-	-
市 原 県 税 事 務 所	-	-	-	-	-
自 動 車 税 事 務 所	-	-	-	-	-
合 計	12,375,090,376	-	12,375,090,376	12,375,090,376	-

F 県 民 税 <個人> ( 株式等譲渡所得割 )

区 分	調 定 済 額			収 入 済	
	現 年 課 税 分	滞 納 繰 越 分	計	現 年 課 税 分	滞 納 繰 越 分
	円	円	円	円	円
中 央 県 税 事 務 所	14,851,775,511	-	14,851,775,511	14,851,775,511	-
千 葉 西 県 税 事 務 所	-	-	-	-	-
船 橋 県 税 事 務 所	-	-	-	-	-
松 戸 県 税 事 務 所	-	-	-	-	-
柏 県 税 事 務 所	-	-	-	-	-
佐 倉 県 税 事 務 所	-	-	-	-	-
香 取 県 税 事 務 所	-	-	-	-	-
旭 県 税 事 務 所	-	-	-	-	-
東 金 県 税 事 務 所	-	-	-	-	-
茂 原 県 税 事 務 所	-	-	-	-	-
館 山 県 税 事 務 所	-	-	-	-	-
木 更 津 県 税 事 務 所	-	-	-	-	-
市 原 県 税 事 務 所	-	-	-	-	-
自 動 車 税 事 務 所	-	-	-	-	-
合 計	14,851,775,511	-	14,851,775,511	14,851,775,511	-

額	不納欠損額	収 入 未 済 額			徴 収 率			構成率
計		現年課税分	滞納繰越分	計	現年分	繰越分	計	(収入額計)
円	円	円	円	円	%	%	%	%
12,375,090,376	-	-	-	-	100.00	-	100.00	100.00
-	-	-	-	-	-	-	-	-
-	-	-	-	-	-	-	-	-
-	-	-	-	-	-	-	-	-
-	-	-	-	-	-	-	-	-
-	-	-	-	-	-	-	-	-
-	-	-	-	-	-	-	-	-
-	-	-	-	-	-	-	-	-
-	-	-	-	-	-	-	-	-
-	-	-	-	-	-	-	-	-
-	-	-	-	-	-	-	-	-
-	-	-	-	-	-	-	-	-
-	-	-	-	-	-	-	-	-
12,375,090,376	-	-	-	-	100.00	-	100.00	100.00

額	不納欠損額	収 入 未 済 額			徴 収 率			構成率
計		現年課税分	滞納繰越分	計	現年分	繰越分	計	(収入額計)
円	円	円	円	円	%	%	%	%
14,851,775,511	-	-	-	-	100.00	-	100.00	100.00
-	-	-	-	-	-	-	-	-
-	-	-	-	-	-	-	-	-
-	-	-	-	-	-	-	-	-
-	-	-	-	-	-	-	-	-
-	-	-	-	-	-	-	-	-
-	-	-	-	-	-	-	-	-
-	-	-	-	-	-	-	-	-
-	-	-	-	-	-	-	-	-
-	-	-	-	-	-	-	-	-
-	-	-	-	-	-	-	-	-
-	-	-	-	-	-	-	-	-
-	-	-	-	-	-	-	-	-
-	-	-	-	-	-	-	-	-
14,851,775,511	-	-	-	-	100.00	-	100.00	100.00

G 県 民 税 <法人>

区 分	調 定 済 額			収 入 済	
	現 年 課 税 分	滞 納 繰 越 分	計	現 年 課 税 分	滞 納 繰 越 分
	円	円	円	円	円
中 央 県 税 事 務 所	3,301,534,800	10,601,131	3,312,135,931	3,293,344,897	3,495,645
千 葉 西 県 税 事 務 所	1,804,813,900	6,429,187	1,811,243,087	1,794,934,400	2,750,378
船 橋 県 税 事 務 所	2,722,890,300	19,814,545	2,742,704,845	2,710,949,072	5,696,535
松 戸 県 税 事 務 所	969,922,600	11,130,226	981,052,826	963,570,641	3,727,126
柏 県 税 事 務 所	1,177,320,200	15,451,727	1,192,771,927	1,163,697,228	3,569,531
佐 倉 県 税 事 務 所	1,365,208,800	16,874,316	1,382,083,116	1,358,596,627	5,514,761
香 取 県 税 事 務 所	149,597,700	4,572,367	154,170,067	148,737,874	447,717
旭 県 税 事 務 所	233,012,800	2,178,374	235,191,174	230,325,103	812,800
東 金 県 税 事 務 所	290,111,000	8,379,873	298,490,873	285,435,018	3,136,776
茂 原 県 税 事 務 所	356,493,130	4,418,731	360,911,861	355,425,730	1,215,928
館 山 県 税 事 務 所	157,180,800	1,179,900	158,360,700	156,505,113	432,800
木 更 津 県 税 事 務 所	836,156,400	3,676,869	839,833,269	834,609,243	1,827,946
市 原 県 税 事 務 所	990,280,700	6,166,460	996,447,160	987,336,596	1,558,904
自 動 車 税 事 務 所	-	-	-	-	-
合 計	14,354,523,130	110,873,706	14,465,396,836	14,283,467,542	34,186,847

H 県 民 税 <利子割>

区 分	調 定 済 額			収 入 済	
	現 年 課 税 分	滞 納 繰 越 分	計	現 年 課 税 分	滞 納 繰 越 分
	円	円	円	円	円
中 央 県 税 事 務 所	876,689,883	-	876,689,883	876,689,883	-
千 葉 西 県 税 事 務 所	-	-	-	-	-
船 橋 県 税 事 務 所	-	-	-	-	-
松 戸 県 税 事 務 所	-	-	-	-	-
柏 県 税 事 務 所	-	-	-	-	-
佐 倉 県 税 事 務 所	-	-	-	-	-
香 取 県 税 事 務 所	-	-	-	-	-
旭 県 税 事 務 所	-	-	-	-	-
東 金 県 税 事 務 所	-	-	-	-	-
茂 原 県 税 事 務 所	-	-	-	-	-
館 山 県 税 事 務 所	-	-	-	-	-
木 更 津 県 税 事 務 所	-	-	-	-	-
市 原 県 税 事 務 所	-	-	-	-	-
自 動 車 税 事 務 所	-	-	-	-	-
合 計	876,689,883	-	876,689,883	876,689,883	-

額	不納欠損額	収入未済額			徴収率			構成率
計		現年課税分	滞納繰越分	計	現年分	繰越分	計	(収入額計)
円	円	円	円	円	%	%	%	%
3,296,840,542	396,589	8,138,197	6,760,603	14,898,800	99.75	32.97	99.54	23.03
1,797,684,778	738,311	9,879,500	2,940,498	12,819,998	99.45	42.78	99.25	12.56
2,716,645,607	1,591,709	11,812,143	12,655,386	24,467,529	99.56	28.75	99.05	18.97
967,297,767	954,612	6,310,495	6,489,952	12,800,447	99.35	33.49	98.60	6.76
1,167,266,759	813,460	13,592,172	11,099,536	24,691,708	98.84	23.10	97.86	8.15
1,364,111,388	893,125	6,522,729	10,555,874	17,078,603	99.52	32.68	98.70	9.53
149,185,591	322,000	859,826	3,802,650	4,662,476	99.43	9.79	96.77	1.04
231,137,903	111,874	2,687,697	1,253,700	3,941,397	98.85	37.31	98.28	1.61
288,571,794	439,465	4,675,188	4,804,426	9,479,614	98.39	37.43	96.68	2.02
356,641,658	927,136	1,057,400	2,285,667	3,343,067	99.70	27.52	98.82	2.49
156,937,913	18,300	675,687	728,800	1,404,487	99.57	36.68	99.10	1.10
836,437,189	371,600	1,547,157	1,477,323	3,024,480	99.81	49.71	99.60	5.84
988,895,500	166,600	2,944,104	4,440,956	7,385,060	99.70	25.28	99.24	6.91
-	-	-	-	-	-	-	-	-
14,317,654,389	7,744,781	70,702,295	69,295,371	139,997,666	99.50	30.83	98.98	100.00

額	不納欠損額	収入未済額			徴収率			構成率
計		現年課税分	滞納繰越分	計	現年分	繰越分	計	(収入額計)
円	円	円	円	円	%	%	%	%
876,689,883	-	-	-	-	100.00	-	100.00	100.00
-	-	-	-	-	-	-	-	-
-	-	-	-	-	-	-	-	-
-	-	-	-	-	-	-	-	-
-	-	-	-	-	-	-	-	-
-	-	-	-	-	-	-	-	-
-	-	-	-	-	-	-	-	-
-	-	-	-	-	-	-	-	-
-	-	-	-	-	-	-	-	-
-	-	-	-	-	-	-	-	-
-	-	-	-	-	-	-	-	-
-	-	-	-	-	-	-	-	-
-	-	-	-	-	-	-	-	-
876,689,883	-	-	-	-	100.00	-	100.00	100.00

# I 事業税

区 分	調 定 済 額			収 入 済	
	現 年 課 税 分	滞 納 繰 越 分	計	現 年 課 税 分	滞 納 繰 越 分
	円	円	円	円	円
中 央 県 税 事 務 所	52,906,745,519	44,774,466	52,951,519,985	52,856,276,654	13,269,459
千 葉 西 県 税 事 務 所	19,511,838,878	21,946,586	19,533,785,464	19,419,681,535	14,709,773
船 橋 県 税 事 務 所	31,342,358,100	113,507,090	31,455,865,190	31,263,384,196	51,859,051
松 戸 県 税 事 務 所	10,749,937,493	70,483,124	10,820,420,617	10,692,393,334	27,662,579
柏 県 税 事 務 所	12,956,606,401	86,652,762	13,043,259,163	12,848,203,963	20,988,858
佐 倉 県 税 事 務 所	13,296,025,044	56,365,687	13,352,390,731	13,282,376,226	29,902,642
香 取 県 税 事 務 所	1,610,903,603	32,931,231	1,643,834,834	1,604,409,327	5,016,694
旭 県 税 事 務 所	2,683,350,400	17,799,832	2,701,150,232	2,655,529,196	7,793,586
東 金 県 税 事 務 所	2,818,824,717	12,601,458	2,831,426,175	2,809,111,109	7,573,175
茂 原 県 税 事 務 所	3,139,418,400	22,417,380	3,161,835,780	3,137,061,159	9,269,065
館 山 県 税 事 務 所	1,222,582,200	14,708,976	1,237,291,176	1,221,331,657	11,662,613
木 更 津 県 税 事 務 所	11,012,282,248	29,201,703	11,041,483,951	10,996,024,193	16,775,919
市 原 県 税 事 務 所	11,590,337,000	28,732,730	11,619,069,730	11,561,199,150	6,465,999
自 動 車 税 事 務 所	-	-	-	-	-
合 計	174,841,210,003	552,123,025	175,393,333,028	174,346,981,699	222,949,413

# J 事業税 <個人>

区 分	調 定 済 額			収 入 済	
	現 年 課 税 分	滞 納 繰 越 分	計	現 年 課 税 分	滞 納 繰 越 分
	円	円	円	円	円
中 央 県 税 事 務 所	1,222,723,400	13,984,061	1,236,707,461	1,217,584,994	8,368,634
千 葉 西 県 税 事 務 所	884,424,200	12,631,567	897,055,767	878,066,450	7,808,954
船 橋 県 税 事 務 所	2,624,983,300	45,604,874	2,670,588,174	2,610,751,149	30,134,784
松 戸 県 税 事 務 所	1,417,352,800	40,600,740	1,457,953,540	1,407,811,138	16,600,747
柏 県 税 事 務 所	1,155,072,600	29,708,585	1,184,781,185	1,135,728,553	15,400,415
佐 倉 県 税 事 務 所	791,187,300	15,074,008	806,261,308	785,114,497	8,933,160
香 取 県 税 事 務 所	106,448,043	5,058,734	111,506,777	104,048,336	2,904,101
旭 県 税 事 務 所	159,109,800	11,189,092	170,298,892	157,998,800	5,602,345
東 金 県 税 事 務 所	177,941,900	8,214,217	186,156,117	174,351,400	6,217,619
茂 原 県 税 事 務 所	203,830,900	9,805,363	213,636,263	202,198,378	6,920,886
館 山 県 税 事 務 所	117,584,000	8,103,276	125,687,276	117,110,200	6,762,713
木 更 津 県 税 事 務 所	348,752,200	12,638,576	361,390,776	344,845,675	5,735,695
市 原 県 税 事 務 所	307,899,200	10,523,156	318,422,356	301,760,500	3,960,603
自 動 車 税 事 務 所	-	-	-	-	-
合 計	9,517,309,643	223,136,249	9,740,445,892	9,437,370,070	125,350,656



額	不納欠損額	収入未済額			徴収率			構成率
計		現年課税分	滞納繰越分	計	現年分	繰越分	計	(収入額計)
円	円	円	円	円	%	%	%	%
52,869,546,113	2,258,594	50,468,865	29,246,413	79,715,278	99.90	29.64	99.85	30.29
19,434,391,308	1,831,480	92,157,343	5,405,333	97,562,676	99.53	67.03	99.49	11.13
31,315,243,247	2,504,249	78,973,904	59,143,790	138,117,694	99.75	45.69	99.55	17.94
10,720,055,913	1,315,255	57,544,159	41,505,290	99,049,449	99.46	39.25	99.07	6.14
12,869,192,821	1,631,431	108,402,438	64,032,473	172,434,911	99.16	24.22	98.67	7.37
13,312,278,868	1,149,269	13,639,418	25,323,176	38,962,594	99.90	53.05	99.70	7.63
1,609,426,021	228,800	6,494,276	27,685,737	34,180,013	99.60	15.23	97.91	0.92
2,663,322,782	1,636,140	27,821,204	8,370,106	36,191,310	98.96	43.78	98.60	1.53
2,816,684,284	300,900	9,713,608	4,727,383	14,440,991	99.66	60.10	99.48	1.61
3,146,330,224	5,822,419	2,357,241	7,325,896	9,683,137	99.92	41.35	99.51	1.80
1,232,994,270	337,722	1,250,543	2,708,641	3,959,184	99.90	79.29	99.65	0.71
11,012,800,112	2,948,789	16,258,055	9,476,995	25,735,050	99.85	57.45	99.74	6.31
11,567,665,149	2,644,312	29,137,850	19,622,419	48,760,269	99.75	22.50	99.56	6.63
-	-	-	-	-	-	-	-	-
174,569,931,112	24,609,360	494,218,904	304,573,652	798,792,556	99.72	40.38	99.53	100.00

額	不納欠損額	収入未済額			徴収率			構成率
計		現年課税分	滞納繰越分	計	現年分	繰越分	計	(収入額計)
円	円	円	円	円	%	%	%	%
1,225,953,628	705,688	5,138,406	4,909,739	10,048,145	99.58	59.84	99.13	12.82
885,875,404	502,700	6,357,750	4,319,913	10,677,663	99.28	61.82	98.75	9.26
2,640,885,933	965,362	14,232,151	14,504,728	28,736,879	99.46	66.08	98.89	27.62
1,424,411,885	626,052	9,541,662	23,373,941	32,915,603	99.33	40.89	97.70	14.90
1,151,128,968	374,982	19,344,047	13,933,188	33,277,235	98.33	51.84	97.16	12.04
794,047,657	762,950	6,072,803	5,377,898	11,450,701	99.23	59.26	98.49	8.30
106,952,437	209,000	2,399,707	1,945,633	4,345,340	97.75	57.41	95.92	1.12
163,601,145	1,514,700	1,111,000	4,072,047	5,183,047	99.30	50.07	96.07	1.71
180,569,019	-	3,590,500	1,996,598	5,587,098	97.98	75.69	97.00	1.89
209,119,264	28,400	1,632,522	2,856,077	4,488,599	99.20	70.58	97.89	2.19
123,872,913	337,722	473,800	1,002,841	1,476,641	99.60	83.46	98.56	1.30
350,581,370	1,977,407	3,906,525	4,925,474	8,831,999	98.88	45.38	97.01	3.67
305,721,103	2,599,950	6,138,700	3,962,603	10,101,303	98.01	37.64	96.01	3.20
-	-	-	-	-	-	-	-	-
9,562,720,726	10,604,913	79,939,573	87,180,680	167,120,253	99.16	56.18	98.18	100.00

K 事業税 <法人>

区 分	調 定 済 額			収 入 済	
	現 年 課 税 分	滞 納 繰 越 分	計	現 年 課 税 分	滞 納 繰 越 分
	円	円	円	円	円
中 央 県 税 事 務 所	51,684,022,119	30,790,405	51,714,812,524	51,638,691,660	4,900,825
千 葉 西 県 税 事 務 所	18,627,414,678	9,315,019	18,636,729,697	18,541,615,085	6,900,819
船 橋 県 税 事 務 所	28,717,374,800	67,902,216	28,785,277,016	28,652,633,047	21,724,267
松 戸 県 税 事 務 所	9,332,584,693	29,882,384	9,362,467,077	9,284,582,196	11,061,832
柏 県 税 事 務 所	11,801,533,801	56,944,177	11,858,477,978	11,712,475,410	5,588,443
佐 倉 県 税 事 務 所	12,504,837,744	41,291,679	12,546,129,423	12,497,261,729	20,969,482
香 取 県 税 事 務 所	1,504,455,560	27,872,497	1,532,328,057	1,500,360,991	2,112,593
旭 県 税 事 務 所	2,524,240,600	6,610,740	2,530,851,340	2,497,530,396	2,191,241
東 金 県 税 事 務 所	2,640,882,817	4,387,241	2,645,270,058	2,634,759,709	1,355,556
茂 原 県 税 事 務 所	2,935,587,500	12,612,017	2,948,199,517	2,934,862,781	2,348,179
館 山 県 税 事 務 所	1,104,998,200	6,605,700	1,111,603,900	1,104,221,457	4,899,900
木 更 津 県 税 事 務 所	10,663,530,048	16,563,127	10,680,093,175	10,651,178,518	11,040,224
市 原 県 税 事 務 所	11,282,437,800	18,209,574	11,300,647,374	11,259,438,650	2,505,396
自 動 車 税 事 務 所	-	-	-	-	-
合 計	165,323,900,360	328,986,776	165,652,887,136	164,909,611,629	97,598,757

L 地方消費税

区 分	調 定 済 額			収 入 済	
	現 年 課 税 分	滞 納 繰 越 分	計	現 年 課 税 分	滞 納 繰 越 分
	円	円	円	円	円
中 央 県 税 事 務 所	293,652,000,000	-	293,652,000,000	293,652,000,000	-
千 葉 西 県 税 事 務 所	-	-	-	-	-
船 橋 県 税 事 務 所	-	-	-	-	-
松 戸 県 税 事 務 所	-	-	-	-	-
柏 県 税 事 務 所	-	-	-	-	-
佐 倉 県 税 事 務 所	-	-	-	-	-
香 取 県 税 事 務 所	-	-	-	-	-
旭 県 税 事 務 所	-	-	-	-	-
東 金 県 税 事 務 所	-	-	-	-	-
茂 原 県 税 事 務 所	-	-	-	-	-
館 山 県 税 事 務 所	-	-	-	-	-
木 更 津 県 税 事 務 所	-	-	-	-	-
市 原 県 税 事 務 所	-	-	-	-	-
自 動 車 税 事 務 所	-	-	-	-	-
合 計	293,652,000,000	-	293,652,000,000	293,652,000,000	-

額	不納欠損額	収 入 未 済 額			徴 収 率			構成率
計		現 年 課 税 分	滞 納 繰 越 分	計	現 年 分	繰 越 分	計	(収入額計)
円	円	円	円	円	%	%	%	%
51,643,592,485	1,552,906	45,330,459	24,336,674	69,667,133	99.91	15.92	99.86	31.30
18,548,515,904	1,328,780	85,799,593	1,085,420	86,885,013	99.54	74.08	99.53	11.24
28,674,357,314	1,538,887	64,741,753	44,639,062	109,380,815	99.77	31.99	99.61	17.38
9,295,644,028	689,203	48,002,497	18,131,349	66,133,846	99.49	37.02	99.29	5.63
11,718,063,853	1,256,449	89,058,391	50,099,285	139,157,676	99.25	9.81	98.82	7.10
12,518,231,211	386,319	7,566,615	19,945,278	27,511,893	99.94	50.78	99.78	7.59
1,502,473,584	19,800	4,094,569	25,740,104	29,834,673	99.73	7.58	98.05	0.91
2,499,721,637	121,440	26,710,204	4,298,059	31,008,263	98.94	33.15	98.77	1.51
2,636,115,265	300,900	6,123,108	2,730,785	8,853,893	99.77	30.90	99.65	1.60
2,937,210,960	5,794,019	724,719	4,469,819	5,194,538	99.98	18.62	99.63	1.78
1,109,121,357	-	776,743	1,705,800	2,482,543	99.93	74.18	99.78	0.67
10,662,218,742	971,382	12,351,530	4,551,521	16,903,051	99.88	66.66	99.83	6.46
11,261,944,046	44,362	22,999,150	15,659,816	38,658,966	99.80	13.76	99.66	6.83
-	-	-	-	-	-	-	-	-
165,007,210,386	14,004,447	414,279,331	217,392,972	631,672,303	99.75	29.67	99.61	100.00

額	不納欠損額	収 入 未 済 額			徴 収 率			構成率
計		現 年 課 税 分	滞 納 繰 越 分	計	現 年 分	繰 越 分	計	(収入額計)
円	円	円	円	円	%	%	%	%
293,652,000,000	-	-	-	-	100.00	-	100.00	100.00
-	-	-	-	-	-	-	-	-
-	-	-	-	-	-	-	-	-
-	-	-	-	-	-	-	-	-
-	-	-	-	-	-	-	-	-
-	-	-	-	-	-	-	-	-
-	-	-	-	-	-	-	-	-
-	-	-	-	-	-	-	-	-
-	-	-	-	-	-	-	-	-
-	-	-	-	-	-	-	-	-
-	-	-	-	-	-	-	-	-
-	-	-	-	-	-	-	-	-
-	-	-	-	-	-	-	-	-
-	-	-	-	-	-	-	-	-
293,652,000,000	-	-	-	-	100.00	-	100.00	100.00

## M 不動産取得税

区 分	調 定 済 額			収 入 済	
	現 年 課 税 分	滞 納 繰 越 分	計	現 年 課 税 分	滞 納 繰 越 分
	円	円	円	円	円
中 央 県 税 事 務 所	2,895,483,700	24,841,788	2,920,325,488	2,861,327,909	5,292,316
千 葉 西 県 税 事 務 所	3,525,323,600	65,811,623	3,591,135,223	3,508,175,000	6,166,089
船 橋 県 税 事 務 所	3,826,169,300	77,930,953	3,904,100,253	3,714,232,572	8,069,078
松 戸 県 税 事 務 所	3,252,998,100	27,017,903	3,280,016,003	3,210,520,400	15,697,655
柏 県 税 事 務 所	2,155,357,700	18,487,916	2,173,845,616	2,116,789,600	9,890,604
佐 倉 県 税 事 務 所	2,533,570,300	17,594,252	2,551,164,552	2,513,249,597	10,747,489
香 取 県 税 事 務 所	170,033,100	2,933,442	172,966,542	168,798,800	412,516
旭 県 税 事 務 所	292,032,800	4,907,789	296,940,589	289,496,307	3,012,351
東 金 県 税 事 務 所	498,507,000	37,244,270	535,751,270	493,665,600	5,580,102
茂 原 県 税 事 務 所	482,599,100	18,639,100	501,238,200	477,513,836	7,957,235
館 山 県 税 事 務 所	452,865,200	4,688,818	457,554,018	448,975,458	1,826,600
木 更 津 県 税 事 務 所	1,202,071,800	7,032,900	1,209,104,700	1,191,977,817	4,906,255
市 原 県 税 事 務 所	580,442,500	4,303,480	584,745,980	575,464,800	2,153,923
自 動 車 税 事 務 所	-	-	-	-	-
合 計	21,867,454,200	311,434,234	22,178,888,434	21,570,187,696	81,712,213

## N 県たばこ税

区 分	調 定 済 額			収 入 済	
	現 年 課 税 分	滞 納 繰 越 分	計	現 年 課 税 分	滞 納 繰 越 分
	円	円	円	円	円
中 央 県 税 事 務 所	7,279,550,140	4,622	7,279,554,762	7,279,550,140	4,622
千 葉 西 県 税 事 務 所	-	-	-	-	-
船 橋 県 税 事 務 所	-	-	-	-	-
松 戸 県 税 事 務 所	-	-	-	-	-
柏 県 税 事 務 所	-	-	-	-	-
佐 倉 県 税 事 務 所	-	-	-	-	-
香 取 県 税 事 務 所	-	-	-	-	-
旭 県 税 事 務 所	-	-	-	-	-
東 金 県 税 事 務 所	-	-	-	-	-
茂 原 県 税 事 務 所	-	-	-	-	-
館 山 県 税 事 務 所	-	-	-	-	-
木 更 津 県 税 事 務 所	-	-	-	-	-
市 原 県 税 事 務 所	-	-	-	-	-
自 動 車 税 事 務 所	-	-	-	-	-
合 計	7,279,550,140	4,622	7,279,554,762	7,279,550,140	4,622

額	不納欠損額	収入未済額			徴収率			構成率
計		現年課税分	滞納繰越分	計	現年分	繰越分	計	(収入額計)
円	円	円	円	円	%	%	%	%
2,866,620,225	185,300	34,155,791	19,364,172	53,519,963	98.82	21.30	98.16	13.24
3,514,341,089	696,232	17,148,600	58,949,302	76,097,902	99.51	9.37	97.86	16.23
3,722,301,650	4,098,486	111,936,728	65,763,389	177,700,117	97.07	10.35	95.34	17.19
3,226,218,055	1,281,867	42,477,700	10,038,381	52,516,081	98.69	58.10	98.36	14.90
2,126,680,204	931,621	38,568,100	7,665,691	46,233,791	98.21	53.50	97.83	9.82
2,523,997,086	306,327	20,320,703	6,540,436	26,861,139	99.20	61.09	98.94	11.66
169,211,316	219,598	1,234,300	2,301,328	3,535,628	99.27	14.06	97.83	0.78
292,508,658	-	2,536,493	1,895,438	4,431,931	99.13	61.38	98.51	1.35
499,245,702	21,513,145	4,841,400	10,151,023	14,992,423	99.03	14.98	93.19	2.31
485,471,071	1,690,258	5,085,264	8,991,607	14,076,871	98.95	42.69	96.85	2.24
450,802,058	179,200	3,889,742	2,683,018	6,572,760	99.14	38.96	98.52	2.08
1,196,884,072	1,272,726	9,916,595	1,031,307	10,947,902	99.16	69.76	98.99	5.53
577,618,723	115,400	4,977,700	2,034,157	7,011,857	99.14	50.05	98.78	2.67
-	-	-	-	-	-	-	-	-
21,651,899,909	32,490,160	297,089,116	197,409,249	494,498,365	98.64	26.24	97.62	100.00

額	不納欠損額	収入未済額			徴収率			構成率
計		現年課税分	滞納繰越分	計	現年分	繰越分	計	(収入額計)
円	円	円	円	円	%	%	%	%
7,279,554,762	-	-	-	-	100.00	100.00	100.00	100.00
-	-	-	-	-	-	-	-	-
-	-	-	-	-	-	-	-	-
-	-	-	-	-	-	-	-	-
-	-	-	-	-	-	-	-	-
-	-	-	-	-	-	-	-	-
-	-	-	-	-	-	-	-	-
-	-	-	-	-	-	-	-	-
-	-	-	-	-	-	-	-	-
-	-	-	-	-	-	-	-	-
-	-	-	-	-	-	-	-	-
-	-	-	-	-	-	-	-	-
-	-	-	-	-	-	-	-	-
7,279,554,762	-	-	-	-	100.00	100.00	100.00	100.00

○ ゴルフ場利用税

区 分	調 定 済 額			収 入 済	
	現 年 課 税 分	滞 納 繰 越 分	計	現 年 課 税 分	滞 納 繰 越 分
	円	円	円	円	円
中 央 県 税 事 務 所	241,553,250	-	241,553,250	241,553,250	-
千 葉 西 県 税 事 務 所	110,807,625	-	110,807,625	110,807,625	-
船 橋 県 税 事 務 所	-	-	-	-	-
松 戸 県 税 事 務 所	47,328,400	-	47,328,400	47,328,400	-
柏 県 税 事 務 所	304,704,175	-	304,704,175	304,704,175	-
佐 倉 県 税 事 務 所	740,047,175	-	740,047,175	740,047,175	-
香 取 県 税 事 務 所	301,137,800	-	301,137,800	301,137,800	-
旭 県 税 事 務 所	27,606,950	-	27,606,950	27,606,950	-
東 金 県 税 事 務 所	379,107,175	-	379,107,175	379,107,175	-
茂 原 県 税 事 務 所	630,933,450	-	630,933,450	630,933,450	-
館 山 県 税 事 務 所	72,545,550	-	72,545,550	72,545,550	-
木 更 津 県 税 事 務 所	495,814,675	-	495,814,675	495,814,675	-
市 原 県 税 事 務 所	1,011,134,925	-	1,011,134,925	1,011,134,925	-
自 動 車 税 事 務 所	-	-	-	-	-
合 計	4,362,721,150	-	4,362,721,150	4,362,721,150	-

P 軽油引取税

区 分	調 定 済 額			収 入 済	
	現 年 課 税 分	滞 納 繰 越 分	計	現 年 課 税 分	滞 納 繰 越 分
	円	円	円	円	円
中 央 県 税 事 務 所	-	-	-	-	-
千 葉 西 県 税 事 務 所	18,341,733,036	-	18,341,733,036	18,341,733,036	-
船 橋 県 税 事 務 所	-	-	-	-	-
松 戸 県 税 事 務 所	16,326,462,774	43,175	16,326,505,949	16,295,871,018	43,175
柏 県 税 事 務 所	-	-	-	-	-
佐 倉 県 税 事 務 所	1,482,900,648	-	1,482,900,648	1,482,900,648	-
香 取 県 税 事 務 所	408,721,537	-	408,721,537	408,721,537	-
旭 県 税 事 務 所	-	-	-	-	-
東 金 県 税 事 務 所	-	-	-	-	-
茂 原 県 税 事 務 所	1,662,927,700	-	1,662,927,700	1,662,927,700	-
館 山 県 税 事 務 所	-	-	-	-	-
木 更 津 県 税 事 務 所	1,339,354,640	-	1,339,354,640	1,339,354,640	-
市 原 県 税 事 務 所	-	-	-	-	-
自 動 車 税 事 務 所	-	-	-	-	-
合 計	39,562,100,335	43,175	39,562,143,510	39,531,508,579	43,175

Q 自動車税

区 分	調 定 済 額			収 入 済	
	現 年 課 税 分	滞 納 繰 越 分	計	現 年 課 税 分	滞 納 繰 越 分
	円	円	円	円	円
自 動 車 税 事 務 所	79,771,706,497	386,120,243	80,157,826,740	79,558,311,300	160,179,785
合 計	79,771,706,497	386,120,243	80,157,826,740	79,558,311,300	160,179,785

額	不納欠損額	収 入 未 済 額			徴 収 率			構成率
計		現 年 課 税 分	滞 納 繰 越 分	計	現 年 分	繰 越 分	計	(収入額計)
円	円	円	円	円	%	%	%	%
241, 553, 250	-	-	-	-	100. 00	-	100. 00	5. 54
110, 807, 625	-	-	-	-	100. 00	-	100. 00	2. 54
-	-	-	-	-	-	-	-	-
47, 328, 400	-	-	-	-	100. 00	-	100. 00	1. 08
304, 704, 175	-	-	-	-	100. 00	-	100. 00	6. 98
740, 047, 175	-	-	-	-	100. 00	-	100. 00	16. 96
301, 137, 800	-	-	-	-	100. 00	-	100. 00	6. 90
27, 606, 950	-	-	-	-	100. 00	-	100. 00	0. 63
379, 107, 175	-	-	-	-	100. 00	-	100. 00	8. 69
630, 933, 450	-	-	-	-	100. 00	-	100. 00	14. 46
72, 545, 550	-	-	-	-	100. 00	-	100. 00	1. 66
495, 814, 675	-	-	-	-	100. 00	-	100. 00	11. 36
1, 011, 134, 925	-	-	-	-	100. 00	-	100. 00	23. 18
-	-	-	-	-	-	-	-	-
4, 362, 721, 150	-	-	-	-	100. 00	-	100. 00	100. 00

額	不納欠損額	収 入 未 済 額			徴 収 率			構成率
計		現 年 課 税 分	滞 納 繰 越 分	計	現 年 分	繰 越 分	計	(収入額計)
円	円	円	円	円	%	%	%	%
-	-	-	-	-	-	-	-	-
18, 341, 733, 036	-	-	-	-	100. 00	-	100. 00	46. 40
-	-	-	-	-	-	-	-	-
16, 295, 914, 193	-	30, 591, 756	-	30, 591, 756	99. 81	100. 00	99. 81	41. 22
-	-	-	-	-	-	-	-	-
1, 482, 900, 648	-	-	-	-	100. 00	-	100. 00	3. 75
408, 721, 537	-	-	-	-	100. 00	-	100. 00	1. 03
-	-	-	-	-	-	-	-	-
-	-	-	-	-	-	-	-	-
1, 662, 927, 700	-	-	-	-	100. 00	-	100. 00	4. 21
-	-	-	-	-	-	-	-	-
1, 339, 354, 640	-	-	-	-	100. 00	-	100. 00	3. 39
-	-	-	-	-	-	-	-	-
-	-	-	-	-	-	-	-	-
39, 531, 551, 754	-	30, 591, 756	-	30, 591, 756	99. 92	100. 00	99. 92	100. 00

額	不納欠損額	収 入 未 済 額			徴 収 率			構成率
計		現 年 課 税 分	滞 納 繰 越 分	計	現 年 分	繰 越 分	計	(収入額計)
円	円	円	円	円	%	%	%	%
79, 718, 491, 085	3, 833, 462	213, 331, 858	222, 170, 335	435, 502, 193	99. 73	41. 48	99. 45	100. 00
79, 718, 491, 085	3, 833, 462	213, 331, 858	222, 170, 335	435, 502, 193	99. 73	41. 48	99. 45	100. 00

# R 自動車税（環境性能割）

区 分	調 定 済 額			収 入 済	
	現 年 課 税 分	滞 納 繰 越 分	計	現 年 課 税 分	滞 納 繰 越 分
	円	円	円	円	円
自 動 車 税 事 務 所	6,284,243,500	367,900	6,284,611,400	6,276,192,500	367,900
合 計	6,284,243,500	367,900	6,284,611,400	6,276,192,500	367,900

# S 自動車税（種別割）

区 分	調 定 済 額			収 入 済	
	現 年 課 税 分	滞 納 繰 越 分	計	現 年 課 税 分	滞 納 繰 越 分
	円	円	円	円	円
自 動 車 税 事 務 所	73,487,462,997	385,752,343	73,873,215,340	73,282,118,800	159,811,885
合 計	73,487,462,997	385,752,343	73,873,215,340	73,282,118,800	159,811,885

# T 鉦 区 税

区 分	調 定 済 額			収 入 済	
	現 年 課 税 分	滞 納 繰 越 分	計	現 年 課 税 分	滞 納 繰 越 分
	円	円	円	円	円
中 央 県 税 事 務 所	-	-	-	-	-
千 葉 西 県 税 事 務 所	-	-	-	-	-
船 橋 県 税 事 務 所	-	-	-	-	-
松 戸 県 税 事 務 所	-	-	-	-	-
柏 県 税 事 務 所	-	-	-	-	-
佐 倉 県 税 事 務 所	-	-	-	-	-
香 取 県 税 事 務 所	-	-	-	-	-
旭 県 税 事 務 所	-	-	-	-	-
東 金 県 税 事 務 所	-	-	-	-	-
茂 原 県 税 事 務 所	40,352,100	-	40,352,100	40,352,100	-
館 山 県 税 事 務 所	-	-	-	-	-
木 更 津 県 税 事 務 所	-	-	-	-	-
市 原 県 税 事 務 所	-	-	-	-	-
自 動 車 税 事 務 所	-	-	-	-	-
合 計	40,352,100	-	40,352,100	40,352,100	-





## U 狩猟税

区 分	調 定 済 額			収 入 済	
	現 年 課 税 分	滞 納 繰 越 分	計	現 年 課 税 分	滞 納 繰 越 分
	円	円	円	円	円
中 央 県 税 事 務 所	11,244,200	-	11,244,200	11,244,200	-
千 葉 西 県 税 事 務 所	-	-	-	-	-
船 橋 県 税 事 務 所	2,378,300	-	2,378,300	2,378,300	-
松 戸 県 税 事 務 所	1,241,800	-	1,241,800	1,241,800	-
柏 県 税 事 務 所	-	-	-	-	-
佐 倉 県 税 事 務 所	3,146,800	-	3,146,800	3,146,800	-
香 取 県 税 事 務 所	1,051,600	-	1,051,600	1,051,600	-
旭 県 税 事 務 所	1,430,200	-	1,430,200	1,430,200	-
東 金 県 税 事 務 所	1,785,800	-	1,785,800	1,785,800	-
茂 原 県 税 事 務 所	2,670,200	-	2,670,200	2,670,200	-
館 山 県 税 事 務 所	1,385,500	-	1,385,500	1,385,500	-
木 更 津 県 税 事 務 所	2,033,500	-	2,033,500	2,033,500	-
市 原 県 税 事 務 所	-	-	-	-	-
自 動 車 税 事 務 所	-	-	-	-	-
合 計	28,367,900	-	28,367,900	28,367,900	-

## V 自動車取得税（旧法）

区 分	調 定 済 額			収 入 済	
	現 年 課 税 分	滞 納 繰 越 分	計	現 年 課 税 分	滞 納 繰 越 分
	円	円	円	円	円
自 動 車 税 事 務 所	279,153,500	190,614	279,344,114	279,153,500	24,500
合 計	279,153,500	190,614	279,344,114	279,153,500	24,500

## W 自動車税（旧法）

区 分	調 定 済 額			収 入 済	
	現 年 課 税 分	滞 納 繰 越 分	計	現 年 課 税 分	滞 納 繰 越 分
	円	円	円	円	円
自 動 車 税 事 務 所	-	194,160,688	194,160,688	-	30,446,868
合 計	-	194,160,688	194,160,688	-	30,446,868

注 徴収率及び構成率の算出にあたっては、小数点以下第3位を四捨五入している。

額	不 納 欠 損 額	収 入 未 済 額			徴 収 率			構成率
計		現 年 課 税 分	滞 納 繰 越 分	計	現 年 分	繰 越 分	計	(収入額計)
円	円	円	円	円	%	%	%	%
11,244,200	-	-	-	-	100.00	-	100.00	39.64
-	-	-	-	-	-	-	-	-
2,378,300	-	-	-	-	100.00	-	100.00	8.38
1,241,800	-	-	-	-	100.00	-	100.00	4.38
-	-	-	-	-	-	-	-	-
3,146,800	-	-	-	-	100.00	-	100.00	11.09
1,051,600	-	-	-	-	100.00	-	100.00	3.71
1,430,200	-	-	-	-	100.00	-	100.00	5.04
1,785,800	-	-	-	-	100.00	-	100.00	6.30
2,670,200	-	-	-	-	100.00	-	100.00	9.41
1,385,500	-	-	-	-	100.00	-	100.00	4.88
2,033,500	-	-	-	-	100.00	-	100.00	7.17
-	-	-	-	-	-	-	-	-
-	-	-	-	-	-	-	-	-
28,367,900	-	-	-	-	100.00	-	100.00	100.00

額	不 納 欠 損 額	収 入 未 済 額			徴 収 率			構成率
計		現 年 課 税 分	滞 納 繰 越 分	計	現 年 分	繰 越 分	計	(収入額計)
円	円	円	円	円	%	%	%	%
279,178,000	166,114	-	-	-	-	12.85	99.94	100.00
279,178,000	166,114	-	-	-	-	12.85	99.94	100.00

額	不 納 欠 損 額	収 入 未 済 額			徴 収 率			構成率
計		現 年 課 税 分	滞 納 繰 越 分	計	現 年 分	繰 越 分	計	(収入額計)
円	円	円	円	円	%	%	%	%
30,446,868	61,776,985	-	101,936,835	101,936,835	-	15.68	15.68	100.00
30,446,868	61,776,985	-	101,936,835	101,936,835	-	15.68	15.68	100.00

#### 4. 県税調定済額

区 分 税 目	令 和 元 年 度		令 和 2 年 度			令 和 3 年 度		
	調 定 済 額	構 成 比	調 定 済 額	構 成 比	元 年 度 に 対 する 比 率	調 定 済 額	構 成 比	元 年 度 に 対 する 比 率
	千円	%	千円	%	%	千円	%	%
県 民 税	290,033,774	34.91	290,751,269	34.32	100.25	292,940,371	31.67	101.00
個人 の 県 民 税	264,885,477	31.88	272,631,137	32.19	102.92	277,594,664	30.01	104.80
均等割及び所得割	250,672,157	30.17	254,896,301	30.09	101.69	251,200,870	27.15	100.21
配 当 割	8,566,271	1.03	7,994,192	0.94	93.32	11,655,665	1.26	136.06
株式等譲渡所得割	5,647,049	0.68	9,740,644	1.15	172.49	14,738,129	1.59	260.99
法 人 の 県 民 税	23,959,581	2.88	16,755,040	1.98	69.93	14,243,818	1.54	59.45
県 民 税 利 子 割	1,188,716	0.14	1,365,092	0.16	114.84	1,101,889	0.12	92.70
事 業 税	145,832,105	17.55	143,359,013	16.92	98.30	157,179,713	16.99	107.78
個人 の 事 業 税	8,217,103	0.99	8,440,770	1.00	102.72	9,145,963	0.99	111.30
法 人 の 事 業 税	137,615,002	16.56	134,918,243	15.93	98.04	148,033,750	16.00	107.57
地 方 消 費 税	226,008,000	27.20	254,596,000	30.06	112.65	313,001,000	33.83	138.49
不 動 産 取 得 税	18,505,336	2.23	17,093,277	2.02	92.37	16,796,149	1.82	90.76
県 た ば こ 税	6,508,243	0.78	6,434,119	0.76	98.86	6,914,629	0.75	106.24
ゴ ル フ 場 利 用 税	4,190,446	0.50	3,898,053	0.46	93.02	4,341,828	0.47	103.61
軽 油 引 取 税	40,199,666	4.84	38,062,308	4.49	94.68	39,095,596	4.23	97.25
自 動 車 税	2,721,138	0.33	78,226,175	9.23	-	77,934,020	8.42	-
環 境 性 能 割	2,113,283	0.25	4,304,955	0.51	-	4,386,577	0.47	-
種 別 割	607,855	0.07	73,921,220	8.73	-	73,547,443	7.95	-
鉦 区 税	41,692	0.01	41,087	0.00	98.55	40,837	0.00	97.95
固 定 資 産 税	-	-	-	-	-	-	-	-
狩 猟 税	32,372	0.00	30,442	0.00	94.04	29,310	0.00	90.54
自 動 車 取 得 税	4,613,856	0.56	140	0.00	0.00	-	-	-
自 動 車 税	73,862,662	8.89	86,378	0.01	0.12	20,235	0.00	0.03
滞 納 繰 越	15,610,588	1.88	14,484,668	1.71	92.79	16,823,298	1.82	107.77
合 計	830,881,016	100.00	847,062,929	100.00	101.95	925,116,986	100.00	111.34

の 構 成 率 ・ 伸 長 率

対 前 年 比	令 和 4 年 度				令 和 5 年 度			
	調 定 済 額	構 成 比	元 年 度 に 対 す る 比 率	対 前 年 比	調 定 済 額	構 成 比	元 年 度 に 対 す る 比 率	対 前 年 比
%	千円	%	%	%	千円	%	%	%
100.75	292,547,915	30.45	100.87	99.87	305,360,596	32.57	105.28	104.38
101.82	276,924,420	28.83	104.54	99.76	290,129,383	30.94	109.53	104.77
98.55	257,395,491	26.79	102.68	102.47	262,902,517	28.04	104.88	102.14
145.80	10,868,485	1.13	126.88	93.25	12,375,090	1.32	144.46	113.86
151.31	8,660,444	0.90	153.36	58.76	14,851,776	1.58	263.00	171.49
85.01	14,562,574	1.52	60.78	102.24	14,354,523	1.53	59.91	98.57
80.72	1,060,921	0.11	89.25	96.28	876,690	0.09	73.75	82.63
109.64	173,667,214	18.08	119.09	110.49	174,841,210	18.65	119.89	100.68
108.35	11,490,574	1.20	139.84	125.64	9,517,310	1.02	115.82	82.83
109.72	162,176,640	16.88	117.85	109.55	165,323,900	17.63	120.14	101.94
122.94	332,148,732	34.57	146.96	106.12	293,652,000	31.32	129.93	88.41
98.26	19,800,230	2.06	107.00	117.89	21,867,454	2.33	118.17	110.44
107.47	7,274,513	0.76	111.77	105.20	7,279,550	0.78	111.85	100.07
111.38	4,442,433	0.46	106.01	102.32	4,362,721	0.47	104.11	98.21
102.71	39,514,461	4.11	98.30	101.07	39,562,100	4.22	98.41	100.12
-	79,858,644	8.31	-	102.47	79,771,707	8.51	-	99.89
-	5,839,416	0.61	-	133.12	6,284,244	0.67	-	107.62
-	74,019,228	7.70	-	100.64	73,487,463	7.84	-	99.28
99.39	40,202	0.00	96.43	98.45	40,352	0.00	96.79	100.37
-	-	-	-	-	-	-	-	-
96.28	28,545	0.00	88.18	97.39	28,368	0.00	87.63	99.38
-	-	-	-	-	-	-	-	-
23.43	80,377	0.01	0.11	397.22	279,154	0.03	0.38	347.31
116.15	11,304,377	1.18	72.41	67.19	10,568,707	1.13	67.70	93.49
109.21	960,707,643	100.00	115.63	103.85	937,613,919	100.00	112.85	97.60

## 5. 県税収入済額

区 分 税 目	令 和 元 年 度		令 和 2 年 度			令 和 3 年 度		
	収 入 済 額	構 成 比	収 入 済 額	構 成 比	元 年 度 に 対 する 比 率	収 入 済 額	構 成 比	元 年 度 に 対 する 比 率
	千円	%	千円	%	%	千円	%	%
県 民 税	286,123,718	35.23	286,679,464	34.63	100.19	289,702,912	31.75	101.25
個人 の 県 民 税	261,044,370	32.14	269,048,455	32.50	103.07	274,401,949	30.07	105.12
均等割及び所得割	246,831,050	30.39	251,313,619	30.35	101.82	248,008,155	27.18	100.48
配 当 割	8,566,271	1.05	7,994,192	0.97	93.32	11,655,665	1.28	136.06
株式等譲渡所得割	5,647,049	0.70	9,740,644	1.18	172.49	14,738,129	1.62	260.99
法 人 の 県 民 税	23,890,632	2.94	16,265,917	1.96	68.08	14,199,074	1.56	59.43
県 民 税 利 子 割	1,188,716	0.15	1,365,092	0.16	114.84	1,101,889	0.12	92.70
事 業 税	145,526,775	17.92	138,983,230	16.79	95.50	156,904,527	17.20	107.82
個人 の 事 業 税	8,128,312	1.00	8,375,893	1.01	103.05	9,074,048	0.99	111.64
法 人 の 事 業 税	137,398,463	16.92	130,607,337	15.78	95.06	147,830,479	16.20	107.59
地 方 消 費 税	226,008,000	27.83	254,596,000	30.75	112.65	313,001,000	34.30	138.49
不 動 産 取 得 税	17,937,778	2.21	16,396,085	1.98	91.41	16,502,239	1.81	92.00
県 た ば こ 税	6,508,210	0.80	6,434,083	0.78	98.86	6,914,523	0.76	106.24
ゴ ル フ 場 利 用 税	4,190,446	0.52	3,849,872	0.46	91.87	4,341,828	0.48	103.61
軽 油 引 取 税	39,598,496	4.88	38,053,217	4.60	96.10	39,095,596	4.28	98.73
自 動 車 税	2,714,186	0.33	77,944,653	9.41	-	77,704,642	8.52	-
環 境 性 能 割	2,106,538	0.26	4,297,470	0.52	-	4,377,608	0.48	-
種 別 割	607,648	0.07	73,647,183	8.90	-	73,327,034	8.04	-
鉦 区 税	41,692	0.01	41,087	0.00	98.55	40,837	0.00	97.95
固 定 資 産 税	-	-	-	-	-	-	-	-
狩 猟 税	32,372	0.00	30,442	0.00	94.04	29,310	0.00	90.54
自 動 車 取 得 税	4,613,692	0.57	140	0.00	0.00	-	-	-
自 動 車 税	73,508,530	9.05	81,417	0.01	0.11	18,224	0.00	0.02
滞 納 繰 越	5,308,734	0.65	4,845,730	0.59	91.28	8,212,867	0.90	154.70
合 計	812,112,629	100.00	827,935,420	100.00	101.95	912,468,505	100.00	112.36

の 構 成 率 ・ 伸 長 率

対 前 年 比	令 和 4 年 度				令 和 5 年 度			
	収 入 済 額	構 成 比	元 年 度 に 対 す る 比 率	対 前 年 比	収 入 済 額	構 成 比	元 年 度 に 対 す る 比 率	対 前 年 比
%	千円	%	%	%	千円	%	%	%
101.05	288,944,703	30.45	100.99	99.74	301,818,107	32.59	105.49	104.46
101.99	273,369,619	28.81	104.72	99.62	286,657,950	30.96	109.81	104.86
98.68	253,840,690	26.75	102.84	102.35	259,431,084	28.02	105.10	102.20
145.80	10,868,485	1.15	126.88	93.25	12,375,090	1.34	144.46	113.86
151.31	8,660,444	0.91	153.36	58.76	14,851,776	1.60	263.00	171.49
87.29	14,514,163	1.53	60.75	102.22	14,283,467	1.54	59.79	98.41
80.72	1,060,921	0.11	89.25	96.28	876,690	0.09	73.75	82.63
112.89	173,361,842	18.27	119.13	110.49	174,346,982	18.83	119.80	100.57
108.34	11,327,707	1.19	139.36	124.84	9,437,370	1.02	116.10	83.31
113.19	162,034,135	17.08	117.93	109.61	164,909,612	17.81	120.02	101.77
122.94	332,148,732	35.01	146.96	106.12	293,652,000	31.71	129.93	88.41
100.65	19,407,995	2.05	108.20	117.61	21,570,187	2.33	120.25	111.14
107.47	7,274,513	0.77	111.77	105.21	7,279,550	0.79	111.85	100.07
112.78	4,442,433	0.47	106.01	102.32	4,362,721	0.47	104.11	98.21
102.74	39,514,461	4.16	99.79	101.07	39,531,509	4.27	99.83	100.04
-	79,631,173	8.39	-	-	79,558,311	8.59	-	99.91
-	5,829,539	0.61	-	-	6,276,192	0.68	-	107.66
-	73,801,634	7.78	-	-	73,282,119	7.91	-	99.30
99.39	40,202	0.00	96.43	98.45	40,352	0.00	96.79	100.37
-	-	-	-	-	-	-	-	-
96.28	28,545	0.00	88.18	97.39	28,368	0.00	87.63	99.38
-	-	-	-	-	-	-	-	-
22.38	80,377	0.01	0.11	441.05	279,154	0.03	0.38	347.31
169.49	3,921,427	0.41	73.87	47.75	3,547,479	0.38	66.82	90.46
110.21	948,796,403	100.00	116.83	103.98	926,014,720	100.00	114.03	97.60

## 6. 県 税 に 係

令和5年度

<div>区 分</div> <div>事務所名</div>	延 滞 金	不 申 告 加 算 金		過 少 申 告 加 算 金	
	調 定 ( 収 入 ) 額	調 定 額	収 入 額	調 定 額	収 入 額
	円	円	円	円	円
中 央 県 税 事 務 所	62,895,994	4,400,835	1,603,750	897,325	835,357
千 葉 西 県 税 事 務 所	53,617,366	1,858,937	1,656,480	1,258,078	1,224,863
船 橋 県 税 事 務 所	181,541,772	5,798,339	3,951,711	1,032,048	1,015,400
松 戸 県 税 事 務 所	56,513,522	2,813,305	1,199,242	539,014	534,926
柏 県 税 事 務 所	68,917,187	1,362,917	1,057,458	547,557	547,557
佐 倉 県 税 事 務 所	106,473,624	1,944,317	1,078,091	869,542	807,545
香 取 県 税 事 務 所	12,887,737	1,994,129	345,359	605,058	605,058
旭 県 税 事 務 所	22,552,989	36,524	3,992	338,763	338,763
東 金 県 税 事 務 所	25,992,231	2,799,124	1,433,765	242,684	242,684
茂 原 県 税 事 務 所	19,292,459	1,542,044	1,067,315	77,239	66,288
館 山 県 税 事 務 所	7,663,621	137,183	68,274	60,892	11,045
木 更 津 県 税 事 務 所	94,290,996	1,301,460	1,119,582	261,822	261,822
市 原 県 税 事 務 所	63,529,300	1,926,424	1,231,992	471,446	468,786
自 動 車 税 事 務 所	141,558,463	-	-	-	-
合 計	917,727,261	27,915,538	15,817,011	7,201,468	6,960,094



る 税 外 収 入 決 算 額

重 加 算 金		滞 納 処 分 費	計		構 成 率 ( 収 入 額 )
調 定 額	収 入 額		調 定 額	収 入 額	
円	円	円	円	円	%
42,683,947	23,611,503	368,700	111,246,801	89,315,304	8.24
31,223,397	17,209,662	19,800	87,977,578	73,728,171	6.80
39,873,583	12,332,932	245,351	228,491,093	199,087,166	18.36
30,793,012	9,245,938	187,800	90,846,653	67,681,428	6.24
45,817,692	11,156,443	-	116,645,353	81,678,645	7.53
10,755,724	7,879,524	552,900	120,596,107	116,791,684	10.77
898,450	893,002	-	16,385,374	14,731,156	1.36
13,628,093	9,143,481	-	36,556,369	32,039,225	2.95
16,571,755	16,064,317	-	45,605,794	43,732,997	4.03
4,374,370	3,405,590	58,600	25,344,712	23,890,252	2.20
5,071,710	4,452,394	-	12,933,406	12,195,334	1.12
19,443,914	15,223,397	350,800	115,648,992	111,246,597	10.26
21,597,756	11,295,200	110,900	87,635,826	76,636,178	7.07
-	-	-	141,558,463	141,558,463	13.06
282,733,403	141,913,383	1,894,851	1,237,472,521	1,084,312,600	100.00

## 7. 歳入に占める県税の割合

年度	区分	歳 入 (一般会計)		県 税		C/A	D/B
		予算額 (最終)A	決算額 B	予算額(最終) C	決算額 D		
		千円	千円	千円	千円	%	%
1 1		1,766,605,303	1,704,397,608	622,657,000	623,534,254	35.2	36.6
1 2		1,775,437,433	1,720,880,670	677,900,000	679,183,309	38.2	39.5
1 3		1,780,993,214	1,768,174,692	684,000,000	684,337,453	38.4	38.7
1 4		1,760,383,302	1,697,659,979	628,936,119	617,024,075	35.7	36.3
1 5		1,715,374,283	1,664,879,405	615,856,000	614,621,549	35.9	36.9
1 6		1,721,240,057	1,719,945,540	647,425,000	647,824,455	37.6	37.7
1 7		1,729,930,554	1,730,169,814	706,404,000	706,449,179	40.8	40.8
1 8		1,474,556,049	1,432,669,508	666,449,000	666,453,215	45.2	46.5
1 9		1,479,411,059	1,441,981,265	781,200,000	782,964,619	52.8	54.3
2 0		1,549,557,921	1,504,225,507	760,908,000	758,383,269	49.1	50.4
2 1		1,644,801,156	1,587,566,447	658,707,000	659,367,029	40.0	41.5
2 2		1,652,827,818	1,592,018,912	637,004,000	636,802,559	38.5	40.0
2 3		1,741,187,055	1,682,128,553	624,990,000	625,240,651	35.9	37.2
2 4		1,704,243,825	1,591,391,460	636,267,000	637,238,090	37.3	40.0
2 5		1,712,159,363	1,618,951,029	663,959,000	668,890,056	38.8	41.3
2 6		1,724,768,214	1,636,354,271	711,790,000	712,704,189	41.3	43.6
2 7		1,768,130,577	1,681,024,792	782,564,000	780,531,322	44.3	46.4
2 8		1,727,433,089	1,631,864,948	781,092,000	781,887,416	45.2	47.9
2 9		1,771,393,786	1,668,623,224	812,696,000	816,816,934	45.9	49.0
3 0		1,823,106,881	1,699,641,598	822,404,000	825,120,765	45.1	48.5
元		1,842,511,903	1,678,330,591	809,498,000	812,112,629	43.9	48.4
2		2,580,552,432	2,201,811,605	824,180,000	827,935,420	31.9	37.6
3		3,000,214,472	2,538,612,393	908,385,000	912,468,505	30.3	35.9
4		2,554,783,766	2,218,121,298	959,075,000	948,796,403	37.5	42.8
5		2,300,244,321	2,021,256,824	923,560,000	926,014,720	40.2	45.8

## 第2 課 税 状 況

1. 県 民 税 (法人) .....	3 3
2. 県 民 税 (利子割) .....	3 4
3. 県 民 税 (個人) .....	3 5
4. 事 業 税 (法人) .....	3 6
5. 事 業 税 (個人) .....	4 6
6. 地方消費税 .....	5 1
7. 不動産取得税 .....	5 1
8. 県たばこ税 .....	5 5
9. ゴルフ場利用税 .....	5 6
10. 自 動 車 税 (種別割) .....	5 7
11. 鉦 区 税 .....	6 4
12. 自動車税 (環境性能割) .....	6 5
13. 軽油引取税 .....	7 1
14. 狩 猟 税 .....	7 3



# １．県 民 税（法 人）

区 分			確 定 法 人 税 割 額						確定法人税割額に対応する前 年 度 分 の 中 間 申 告 額	
			事 業 年 度 数			税 額			事業年度数	税 額
			確定申告 のあった もの	う ち 決 定 した も の	確定申告の ないもの	確 定 申 告 の あ っ た も の ①	う ち 決 定 した も の	確定申告の ないもの ②		
普 通 法 人	分 割 法 人	本県本店	4,720	4	4	1,465,687	-	42	1,060	547,790
		うち連結分	116	-	-	143,938	-	-	83	76,100
法 人	他県本店	16,742	6	11	4,247,811	-	327	5,918	1,664,528	
		うち連結分	957	-	-	1,144,766	-	-	695	539,425
法 人	県 内 法 人	102,272	147	28	1,444,576	60	123	10,560	405,590	
		うち 連 結 分	179	-	-	70,461	-	-	94	28,191
		計 A	123,734	157	43	7,158,074	60	492	17,538	2,617,908
人	うち 連 結 分	1,252	-	-	1,359,165	-	-	872	643,716	
		特 別 法 人 B	3,406	1	5	176,668	-	123	-	-
公 益 法 人 等 C	う ち 連 結 分	-	-	-	-	-	-	-	-	
		2,300	-	-	11,256	-	-	-	-	
寮等のみを有する法人D		-	-	-	-	-	-	-	-	
人 格 な き 社 団 等 E		689	3	-	1,019	1	-	-	-	
清 算 法 人 F		153	-	1	20	-	-	130	3	
特 定 信 託 G		-	-	-	-	-	-	-	-	
法 人 課 税 信 託 H		26	-	-	3	-	-	-	-	
合計A+B+C+D+E+F+G+H		130,308	161	49	7,347,040	61	615	17,668	2,617,911	
	うち 連 結 分	1,252	-	-	1,359,165	-	-	872	643,716	

区 分			確定申告が翌年度にな る中間申告額		確定申告期限が翌年度 となる見込納付額		既還付請求 利子割額が 過大である 場合の納付 額	中間納付額 の歳出還付 額（前年度 に収入した もの）	現事業年度分 調 定 額 ① + ② - ③ + ④ + ⑤ + ⑥ + ⑦	過事業年度分 調 定 額 ⑨	法人税割調定額 ⑩ + ⑪
			事 業 年度数	税 額	事 業 年度数	税 額					
			千円		千円		千円	千円	千円	千円	千円
普 分	割	本県本店	1,899	717,381	-	-	-	34,626	1,669,946	15,260	1,685,206
		うち連結分	85	60,256	-	-	-	9,941	138,035	1,672	139,707
通 法	人	他県本店	9,500	2,225,585	-	-	-	277,663	5,086,858	176,371	5,263,229
		うち連結分	826	547,508	-	-	-	93,988	1,246,837	48,991	1,295,828
法		県内法人	21,844	824,020	-	-	-	114,539	1,977,668	90,098	2,067,766
		うち連結分	110	44,969	-	-	-	2,378	89,617	16,487	106,104
人		計 A	33,243	3,766,986	-	-	-	426,828	8,734,472	281,729	9,016,201
		うち連結分	1,021	652,733	-	-	-	106,307	1,474,489	67,150	1,541,639
特 別 法 人	B		-	-	-	-	-	-	176,791	3,075	179,866
		うち連結分	-	-	-	-	-	-	-	-	-
公 益 法 人	等 C		-	-	-	-	-	-	11,256	173	11,429
寮等のみを有する法人D			-	-	-	-	-	-	-	-	-
人 格 な き 社 団 等	E		-	-	-	-	-	-	1,019	86	1,105
清 算 法 人	F	7	390	-	-	-	-	-	407	522	929
特 定 信 託	G		-	-	-	-	-	-	-	-	-
法 人 課 税 信 託	H		-	-	-	-	-	-	3	19	22
合計A+B+C+D+E+F+G+H			33,250	3,767,376	-	-	-	426,828	8,923,948	285,604	9,209,552
うち連結分			1,021	652,733	-	-	-	106,307	1,474,489	67,150	1,541,639

区 分			均 等 割							合 計 （ 調 定 額 ）	うち当該 年度に均 等割に充 当した利 子割額	⑫の 件数	当該年 度に発 生した 歳出還 付額	⑬のう ち利子 割に係 る額	⑭の 件数
			資 本 金 等 の 額						調 定 額						
			総 数	50億円超	10億円超 50億円 以下	1億円超 10億円 以下	1000万円超 1億円以下	左記以外							
			⑪							⑩+⑪	⑫		⑬	⑭	
			千円							千円	千円		千円	千円	
普 分	割	本県本店	4,765	43	52	256	1,194	3,220	215,942	1,773,824	-	-	-	-	-
		うち連結分	122	10	9	41	40	22	22,403	226,437	-	-	-	-	-
通 法	人	他県本店	16,396	1,170	969	2,586	5,674	5,997	2,241,555	7,962,423	-	-	-	-	-
		うち連結分	797	235	125	234	162	41	320,086	1,796,445	-	-	-	-	-
法		県内法人	104,089	32	75	521	7,670	95,791	2,438,655	4,308,871	-	-	-	-	-
		うち連結分	159	1	8	33	60	57	15,218	89,623	-	-	-	-	-
人		計 A	125,250	1,245	1,096	3,363	14,538	105,008	4,896,152	13,912,353	-	-	71,915	-	-
		うち連結分	1,078	246	142	308	262	120	357,707	1,899,346	-	-	20,410	-	-
特 別	法 人 B		3,406	26	23	97	1,166	2,094	146,003	401,265	-	-	-	-	-
		うち連結分	-	-	-	-	-	-	-	-	-	-	-	-	-
公 益	法 人 等 C		2,798	-	-	-	-	2,798	49,308	62,943	-	-	-	-	-
		寮等のみを有する法人D	551	10	9	30	176	326	32,904	33,462	-	-	-	-	-
人 格 な き 社 団 等 E			659	-	-	-	-	659	14,214	13,466	-	-	-	-	-
		清算法人 F	157	-	2	3	23	129	3,585	3,063	-	-	-	-	-
特 定 信 託 G	法 人 課 税 信 託 H		-	-	-	-	-	-	-	-	-	-	-	-	-
			-	-	-	-	-	-	-	22	-	-	-	-	-
合計 A+B+C+D+E+F+G+H			132,821	1,281	1,130	3,493	15,903	111,014	5,142,166	14,559,330	-	-	72,242	-	-
うち連結分			1,078	246	142	308	262	120	357,707	1,899,346	-	-	20,410	-	-

## ２．県 民 税（利子割）

### （１）利 子 割 額 種 類 別

種 類		税 額	課税支払額	非課税支払額	左のうち 非居住者に 係る額	納入申告書数
		千円	千円	千円	千円	枚
公 社 債 利 子 等	特 定 公 社 債 以 外 の 公 社 債 利 子	7,804	156,094	17,907	-	-
	銀 行 預 金 利 子	212,339	4,381,715	71,994	4,397	-
	銀行以外の金融機関の預貯金利子	55,765	1,139,266	105,304	3	-
	勤 務 先 預 金 等 の 利 子	348,917	6,979,744	9,223	46	-
	合 同 運 用 信 託 の 収 益 の 分 配	1,964	39,962	700	13	-
	公 社 債 投 資 信 託 の う ち 公募公社債投資信託以外の収益の分配	1	14	8	-	-
	郵 便 貯 金 利 子	4	203	1	-	-
	国 外 一 般 公 社 債 等 の 利 子 等	-	-	-	-	-
	財形貯蓄契約に係る生命保険等の差益	22,805	456,131	23,376	-	-
	私運の 募用収 投資 公債の 社信分 債託配 等々等	私募公社債等運用投資信託の収益の分配	-	-	-	-
金 融 類 似 商 品	特 定 目 的 信 託 の 社 債 的 受 益 証 券 の 収 益 の 分 配	-	-	-	-	-
	国外私募公社債等運用投資信託等の収益の分配	-	-	-	-	-
	懸 賞 金 付 預 貯 金 等 の 懸 賞 金 等	1,117	22,351	-	-	-
	定 期 積 金 の 給 付 補 て ん 金	844	17,995	-	-	-
	掛 金 の 給 付 補 て ん 金	-	-	-	-	-
	抵 当 証 券 の 利 息	-	-	-	-	-
	貴金属等の売戻し条件付売買契約の利益	-	-	-	-	-
	外 貨 建 預 貯 金 等 の 為 替 差 益	4	90	-	-	-
	一時払養老保険・一時払損害保険等の差益	225,126	4,502,576	-	-	-
	小 計	227,091	4,543,012	182,498	174,567	-
そ の 他		-	-	-	-	-
合 計		876,690	17,696,141	411,011	179,026	10,614

### （２） 特 別 徴 収 義 務 者 等

区 分	特別徴収義務者数	営 業 所 数
銀 行 等	人	件
信 用 金 庫 等	17	499
農 林 中 央 金 庫 等	19	183
証 券 会 社 等	19	188
保 険 会 社 等	24	35
社 内 預 金 実 施 企 業 等	22	30
そ の 他 の 金 融 機 関 等	65	67
合 計	424	433
	590	1,435

### 3. 県 民 税 (個 人)

#### (1) 納 税 義 務 者 数(均等割及び所得割)

区 分	納 税 義 務 者 数	
均 等 割 の み を 納 付 す る 者	人 217,004	
所 得 割 の み を 納 付 す る 者	16,374	
均 等 割 及 び 所 得 割 を 納 付 す る 者	3,202,495	
退 職 所 得 に 係 る 所 得 割 を 納 付 す る 者	17,057	
合 計	3,452,930	

注 過年度分課税対象者を含む。

#### (2) 配当割

種 類		税 額	支 払 金 額			納入申告書数
			課 税 分	還 付 税 額 分	非 課 税 等 分	
		千円	千円	千円	千円	枚
配 当 割	上 場 株 式 等 の 配 当 等	4,930,436	98,629,304	-	102,979,306	-
	投資信託でその設定に係る受益権の募集 が公募により行われたものの収益の配分	192,415	3,855,114	-	11,618,164	-
	特定投資法人の投資口の配当等	28	569	-	119	-
	特定目的信託の社債的受益証券の 剰余金の配分のうち公募のもの	-	-	-	-	-
	特定公社債の利子・特定口座外の 割引債の償還金	84,225	1,685,181	-	937,264	-
	源泉徴収選択口座内配当等	7,167,986	159,474,110	16,039,828	23,367,966	-
	合 計	12,375,090	263,644,278	16,039,828	138,902,819	11,776

#### (3) 株式等譲渡所得割

種 類	税 額	支 払 金 額			納入申告書数
		課 税 分	還 付 税 額 分	非 課 税 等 分	
	千円	千円	千円	千円	枚
特 定 株 式 等 譲 渡 所 得	14,851,776	377,394,857	80,341,712	328	1,196

# 4. 事 業

## (1) 事 業 税 額 等

区 分				現 事 業 年								
				確 定 額								確定事業税額 年度分の中間
				事業年度数		所 得 (収 入) 金 額	税 額 確 定 申 告 が あ っ た も の ① うち決定 したもの		確定申告及び決定 のない中間申告 事 業 税 額 ② 年度数		事 業 年 度 数	
法 第 一 七 号 十 二 二 に 条 掲 の げ 二 第 法 一 人 項 分	普 通 法 人	分 割 法 人	本 県 本 店 分	4,797	4	125,434,149	6,952,061	-	4	600	1,046	
			他 県 本 店 分	14,162	5	354,214,411	21,187,714	13	8	3,654	4,335	
	法 人	小 計	県 内 法 人	106,346	148	501,568,116	24,023,885	1,747	27	3,494	11,952	
			計 A	125,305	157	981,216,676	52,163,660	1,760	39	7,748	17,333	
			特別法人 B	3,407	1	37,454,377	1,782,609	-	5	-	3	
			公益法人等 C	2,300	4	4,785,781	277,295	-	-	-	16	
			人格なき社团等 D	689	3	671,511	27,081	24	-	-	1	
			清算法人 E	153	-	150,697	589	-	1	-	1	
			特定信託 F	-	-	-	-	-	-	-	-	
			法人課税信託 G	25	-	154	5	-	-	-	-	
			計 H	131,879	165	1,024,279,196	54,251,239	1,784	45	7,748	17,354	
			A + B + C + D + E + F + G									
	法第72条の2第1項第2号、第3号 及び第4号に掲げる事業分 I				811	-	-	18,710,855	-	-	-	82
課税標準の特例による課税分 J				-	-	-	-	-	-	-	-	
法第72条の2第1項第1号イ に掲げる法人分 K				2,925	1	-	65,225,031	-	-	-	2,446	
地 方 法 人 特 別 税 分 L				-	-	-	-	-	-	-	-	
特 別 法 人 事 業 税 分 M				-	-	-	65,597,935	3,541	-	-	-	
合 計 H + I + J + K				135,615	166	-	138,187,125	1,784	45	7,748	19,882	
合 計 H + I + J + K + L + M				135,615	166	-	203,785,060	5,325	45	7,748	19,882	

## (2) 事 業 税 額 等 (外形対象法人分)

区 分				現 事 業 年							
				確 定 額						確定事業税額 年度分の中間	
				事業年度数		所得金額、付加 価値額又は資本 金等の額	税 額		確定申告及び決定 のない中間申告		
				確定申告が あったもの	うち決定 したもの		確定申告が あったもの①	うち決定 したもの	事業税 年度数②	額	事 業 年度数
所得 割 分	普通 法 人	分割 法人	本県本店分	161	-	239,830,768	2,453,764	-	-	-	142
			他県本店分	2,583	1	881,395,716	8,558,312	-	-	-	2,034
		県 内 法 人	181	-	90,809,646	651,365	-	-	-	270	
		小 計	2,925	1	1,212,036,130	11,663,441	-	-	-	2,446	
	清算法人		-	-	-	-	-	-	-	-	
	計 A		2,925	1	1,212,036,130	11,663,441	-	-	-	2,446	
	付加 価値 割 分	普通 法 人	分割 法人	本県本店分	-	-	573,367,678	6,714,903	-	-	-
他県本店分				-	-	2,635,459,104	27,732,007	-	-	-	-
県 内 法 人			-	-	205,274,297	2,010,593	-	-	-	-	
小 計			-	-	3,414,101,079	36,457,503	-	-	-	-	
清算法人		-	-	-	-	-	-	-	-		
計 B		-	-	3,414,101,079	36,457,503	-	-	-	-		
資本 割 分	普通 法 人	分割 法人	本県本店分	-	-	951,998,715	4,860,213	-	-	-	-
			他県本店分	-	-	2,323,492,848	10,853,152	-	-	-	-
		県 内 法 人	-	-	331,968,390	1,390,722	-	-	-	-	
		計 C	-	-	3,607,459,953	17,104,087	-	-	-	-	
地 方 法 人 特 別 税 分 D				-	-	-	-	-	-	-	
特 別 法 人 事 業 税 分 E				-	-	-	11,478,141	-	-	-	
合 計 A+B+C				2,925	1	-	65,225,031	-	-	-	2,446
合 計 A+B+C+D+E				2,925	1	-	76,703,172	-	-	-	2,446



税 ( 法 人 )

度 分						過 事 業 年 度 分			合 計 ( 調 定 額 )	当 該 年 度 に お い て 発 生 し た 歳 出 還 付 額
に 対 応 す る 前 申 告 額	確 定 申 告 が 翌 年 度 に な る 中 間 申 告 額		確 定 申 告 期 限 が 翌 年 度 と な る 見 込 納 付 額		中 間 納 付 額 の 歳 出 還 付 額	調 定 額	所 得 ( 収 入 )	調 定 額		
税 額 ③	事 業 年 度 数	税 額 ④	事 業 年 度 数	税 額 ⑤	(前年度に収入 した も の ) ⑥	①+②-③+ ④+⑤+⑥ ⑦	金 額	⑧	⑦ + ⑧ ⑨	
千円		千円		千円	千円	千円	千円	千円	千円	千円
2,490,766	1,066	3,596,759	-	-	276,061	8,334,715	1,169,496	136,705	8,471,420	-
7,412,097	4,494	11,568,760	-	-	408,902	25,756,933	9,858,302	613,553	26,370,486	-
7,638,761	12,617	13,558,452	-	-	2,560,368	32,507,438	5,516,240	956,278	33,463,716	-
17,541,624	18,177	28,723,971	-	-	3,245,331	66,599,086	16,544,038	1,706,536	68,305,622	-
294	-	-	-	-	-	1,782,315	62,044	12,428	1,794,743	-
3,224	14	5,127	-	-	473	279,671	12,371	3,702	283,373	-
416	-	-	-	-	4	26,669	42,239	1,534	28,203	-
55	6	2,083	-	-	-	2,617	101,741	6,318	8,935	-
-	-	-	-	-	-	-	-	-	-	-
-	-	-	-	-	-	5	4,527	158	163	-
17,545,613	18,197	28,731,181	-	-	3,245,808	68,690,363	16,766,960	1,730,676	70,421,039	-
6,995,457	424	10,027,132	-	-	19,290	21,761,820	-	31,612	21,793,432	-
-	-	-	-	-	-	-	-	-	-	-
29,887,941	2,376	35,185,165	-	-	507,883	71,030,138	-	2,044,600	73,074,738	-
-	-	-	-	-	-	-	-	186,191	186,191	-
-	-	771,785	-	-	399	66,370,119	-	1,718,675	68,088,794	-
54,429,011	20,997	73,943,478	-	-	3,772,981	161,482,321	-	3,806,888	165,289,209	-
54,429,011	20,997	74,715,263	-	-	3,773,380	227,852,440	-	5,711,754	233,564,194	1,589,846

度 分						過 事 業 年 度 分			合 計 ( 調 定 額 )	当 該 年 度 に お い て 発 生 し た 歳 出 還 付 額
に対応する前 申告額	確定申告が翌年度に なる中間申告額		確定申告期 限が翌年度 となる見込 納付額		中間納付額 の歳出還付 額	調 定 額	所得金額、付 加価値額又は 資本金等の額	調 定 額		
税 額 ③	事 業 年度数	税 額 ④	事 業 年 度 数	税 額 ⑤	(前年度に収入 したもの) ⑥	①+②-③+ ④+⑤+⑥ ⑦		⑧	⑦ + ⑧ ⑨	
千円		千円		千円	千円	千円	千円	千円	千円	千円
917,945	131	1,145,495	-	-	20,194	2,701,508	886,556	5,399	2,706,907	-
3,990,644	1,964	4,411,227	-	-	38,258	9,017,153	60,441,730	374,313	9,391,466	-
123,209	281	438,265	-	-	3,564	969,985	4,910,764	40,894	1,010,879	-
5,031,798	2,376	5,994,987	-	-	62,016	12,688,646	66,239,050	420,606	13,109,252	-
-	-	-	-	-	-	-	-	-	-	-
5,031,798	2,376	5,994,987	-	-	62,016	12,688,646	66,239,050	420,606	13,109,252	-
2,740,324	-	3,398,566	-	-	62,380	7,435,525	4,251,545	37,500	7,473,025	-
13,239,334	-	15,296,706	-	-	286,021	30,075,400	151,727,904	1,018,310	31,093,710	-
646,518	-	1,230,523	-	-	1,093	2,595,691	9,201,882	75,502	2,671,193	-
16,626,176	-	19,925,795	-	-	349,494	40,106,616	165,181,331	1,131,312	41,237,928	-
-	-	-	-	-	-	-	-	-	-	-
16,626,176	-	19,925,795	-	-	349,494	40,106,616	165,181,331	1,131,312	41,237,928	-
2,568,414	-	2,383,376	-	-	6,708	4,681,883	13,020,820	33,187	4,715,070	-
5,128,785	-	6,030,129	-	-	89,405	11,843,901	178,066,837	419,217	12,263,118	-
532,768	-	850,878	-	-	270	1,709,102	15,360,557	40,278	1,749,380	-
8,229,967	-	9,264,383	-	-	96,383	18,234,886	206,448,214	492,682	18,727,568	-
-	-	-	-	-	-	-	-	161,788	161,788	-
-	-	153,797	-	-	-	11,631,938	-	678,904	12,310,842	-
29,887,941	2,376	35,185,165	-	-	507,893	71,030,148	-	2,044,600	73,074,748	-
29,887,941	2,376	35,338,962	-	-	507,893	82,662,086	-	2,885,292	85,547,378	282,415

## (3) 所得階層別

区 分			欠 損 法 人	年所得400万円以下		年所得400万円超 800万円以下		年所得 800万円超 1,000万円以下	
			事業年度数	事業年度数	所 得 金 額 千円	事業年度数	所 得 金 額 千円	事業年度数	所 得 金 額 千円
事業年度年二回法人	分割法人	軽減税率 適用法人 A	-	-	-	-	-	-	-
		その他 B	-	-	-	-	-	-	-
	県 内 法 人 C		-	4	3,066	-	-	-	-
	計 A+B+C D		-	4	3,066	-	-	-	-
事業年度年一回法人	分割法人	軽減税率 適用法人 E	2,296	567	822,903	196	1,118,484	63	571,749
		その他 F	347	53	84,934	32	198,737	14	12,346
	県 内 法 人 G		69,970	21,134	26,917,407	5,515	31,741,576	1,549	13,854,945
	計 E+F+G H		72,613	21,754	27,825,244	5,743	33,058,797	1,626	14,439,040
	合 計 D+H		72,613	21,758	27,828,310	5,743	33,058,797	1,626	14,439,040

## (4) 分割法人の所得金額 (法第72条の2第1項第1号ロに掲げる法人分)

区 分		本県本店分			
		法 人 数	事業年度数	所得(収入)金額 ① 千円	税 額 ② 千円
電気供給業を主たる 事業とする事業	発電用固定資産割	4	4	22,710	1,434
	発電所接続電線路割	-	-	-	-
	総 固 定 資 産 割	13	13	1,301,313	49,997
	事 業 所 数 割	-	-	219,625	27,104
	従 業 者 数 割	24	24	365,889	15,235
課税標準の特例による課税分		-	-	-	-
ガス供給業を主たる事業とする事業		-	-	-	-
倉 庫 業		11	11	1,904,785	127,773
鉄 道 事 業・軌 道 事 業		-	-	-	-
銀行業	事 業 所 数 割	-	-	-	-
	従 業 者 数 割	-	-	-	-
証券業	事 業 所 数 割	-	-	1,073	38
	従 業 者 数 割	5	5	1,175	57
製造業	資本金1億円以上の法人	45	45	6,745,924	419,412
	資本金1億円未満の法人	638	638	21,027,886	1,404,632
建設業	事 業 所 数 割	-	-	8,589,821	598,070
	従 業 者 数 割	610	610	10,532,399	723,770
運輸・通信業	事 業 所 数 割	-	-	5,117,691	341,187
	従 業 者 数 割	458	458	5,751,070	375,406
卸売・小売業、飲食店	事 業 所 数 割	-	-	9,539,242	527,655
	従 業 者 数 割	1,242	1,242	16,934,826	1,294,454
その他の金融・保険業	事 業 所 数 割	-	-	29,252	1,121
	従 業 者 数 割	12	12	33,496	2,267
不動産業	事 業 所 数 割	-	-	2,424,249	168,787
	従 業 者 数 割	327	327	4,638,253	322,254
サービス業	事 業 所 数 割	-	-	12,293,437	834,160
	従 業 者 数 割	1,251	1,251	16,813,317	1,165,919
上記以外の事業	事 業 所 数 割	-	-	499,715	34,721
	従 業 者 数 割	157	157	647,001	35,967
合 計		4,797	4,797	125,434,149	8,471,420

注1 当該年度において調定した法人のうち2以上の都道府県に事務所又は事業所を有する普通法人（清算法人を除く。）である。

2 事業年度数欄は、1年、6か月等の区分にかかわらず事業年度ごとに1件として計上した。

なお、欠損法人についても同様に計上した。

3 対象者の特定のおそれがある情報については、数値を「X」で表している。

年所得1,000万円超 5,000万円以下		年所得5,000万円超 1億円以下		年所得 1億円超 10億円以下		年所得10億円超		合 計	
事業年度数	所 得 金 額 千円	事業年度数	所 得 金 額 千円	事業年度数	所 得 金 額 千円	事業年度数	所 得 金 額 千円	事業年度数	所 得 金 額 千円
-	-	-	-	-	-	-	-	-	-
-	-	-	-	-	-	-	-	-	-
-	-	-	-	-	-	-	-	4	3,066
-	-	-	-	-	-	-	-	4	3,066
482	11,923,588	165	11,981,919	229	63,005,038	17	44,021,057	4,015	133,444,738
128	3,346,887	92	6,821,542	219	75,221,570	58	416,088,143	943	501,774,159
6,455	150,752,513	1,081	75,037,220	781	181,556,000	38	112,515,035	106,523	592,374,696
7,065	166,022,988	1,338	93,840,681	1,229	319,782,608	113	572,624,235	111,481	1,227,593,593
<b>7,065</b>	<b>166,022,988</b>	<b>1,338</b>	<b>93,840,681</b>	<b>1,229</b>	<b>319,782,608</b>	<b>113</b>	<b>572,624,235</b>	<b>111,485</b>	<b>1,227,596,659</b>

他県本店分				合 計	
法 人 数	事業年度数	所得(収入)金額 ③	税 額 ④	所得 (収入) 金額①+③	税 額 ②+④
		千円	千円	千円	千円
-	-	-	-	22,710	1,434
-	-	-	-	-	-
1	1	X	X	X	X
-	-	636,938	39,130	856,563	66,234
43	43	11,835,195	733,206	12,201,084	748,441
-	-	-	-	-	-
-	-	-	-	-	-
25	25	657,057	43,489	2,561,842	171,262
-	-	-	-	-	-
-	-	1,491	104	1,491	104
1	1	X	X	X	X
-	-	176,592	6,298	177,665	6,336
21	21	104,821	5,654	105,996	5,711
240	240	27,721,738	1,921,942	34,467,662	2,341,354
1,430	1,430	25,625,983	1,932,156	46,653,869	3,336,788
-	-	14,447,146	803,736	23,036,967	1,401,806
1,229	1,229	17,571,108	560,719	28,103,507	1,284,489
-	-	10,388,376	724,208	15,506,067	1,065,395
1,444	1,444	17,158,344	1,195,332	22,909,414	1,570,738
-	-	43,180,579	3,987,532	52,719,821	4,515,187
4,830	4,830	69,586,245	7,199,114	86,521,071	8,493,568
-	-	289,428	13,711	318,680	14,832
22	22	128,015	8,291	161,511	10,558
-	-	14,193,655	961,591	16,617,904	1,130,378
596	596	106,612,367	826,532	111,250,620	1,148,786
-	-	521,866,690	3,558,799	534,160,127	4,392,959
3,920	3,920	32,378,934	2,593,562	49,192,251	3,759,481
-	-	2,836,322	198,256	3,336,037	232,977
360	360	1,986,284	131,725	2,633,285	167,692
<b>14,162</b>	<b>14,162</b>	<b>354,214,411</b>	<b>26,370,486</b>	<b>479,648,560</b>	<b>34,841,906</b>

(5) 分割法人の所得金額 (法第72条の2第1項第1号イに掲げる法人分)

区 分		本県本店分								
		法人数	事業年度数	所得金額①	付加価値額②	資本金等の額③	税額④	法 人 数	事業年度数	所得金額⑤
				千円	千円	千円	千円			千円
電気供給業を主たる事業とする事業	発電用固定資産割	－	－	－	－	－	－	3	3	749,089
	発電所接続電線路割	－	－	－	－	－	－	1	1	X
	総固定資産割	－	－	－	－	－	－	3	3	398,664
	事務所割	－	－	5,188,301	7,429,473	1,626,146	46,745	－	－	12,944,799
	従業者数割	2	2	4,770,249	6,830,837	1,495,118	53,591	29	29	51,717,488
ガス供給業を主たる事業とする事業		－	－	－	－	－	－	6	6	4,836,683
倉 庫 業		－	－	－	－	－	－	29	29	4,512,442
鉄道事業・軌道事業		2	2	X	X	X	X	6	6	2,024,035
銀行業	事業所数割	－	－	31,612,208	57,391,398	155,816,199	1,576,553	－	－	26,041,577
	従業者数割	3	3	33,117,397	59,785,654	160,832,297	1,837,158	18	18	11,678,966
証券業	事業所数割	－	－	X	X	X	X	－	－	4,094,733
	従業者数割	1	1	X	X	X	X	24	24	1,394,284
製 造 業		60	60	31,915,633	81,755,314	73,810,975	2,485,710	712	712	264,403,833
建設業	事業所数割	－	－	7,230,878	12,004,433	3,226,318	172,849	－	－	47,270,470
	従業者数割	13	13	12,918,269	20,965,220	6,558,244	420,226	294	294	32,357,865
運輸・通信業	事業所数割	－	－	1,227,800	4,562,831	78,310,680	29,092	－	－	4,992,592
	従業者数割	11	11	1,532,453	6,818,161	90,714,775	549,326	208	208	26,555,811
卸売・小売業 飲食店	事業所数割	－	－	19,898,794	56,421,190	53,193,956	1,343,623	－	－	209,144,989
	従業者数割	35	35	18,487,008	55,507,104	79,966,422	1,281,645	706	706	80,100,055
その他の金融 保険業	事業所数割	－	－	X	X	X	X	－	－	3,752,803
	従業者数割	2	2	X	X	X	X	22	22	2,065,090
不動産業	事業所数割	－	－	1,065,085	3,894,057	3,224,754	34,535	－	－	39,315,941
	従業者数割	3	3	3,309,294	7,718,283	10,778,517	171,282	100	100	21,542,244
サービス業	事業所数割	－	－	24,003,130	73,224,372	74,260,281	1,097,112	－	－	52,048,385
	従業者数割	27	27	30,662,994	94,133,682	86,872,305	2,785,630	391	391	27,215,562
上記以外 の事業	事業所数割	－	－	X	X	X	X	－	－	3,539,393
	従業者数割	2	2	X	X	X	X	31	31	940,481
合 計		161	161	239,830,768	493,484,194	951,998,715	14,895,002	2,636	2,636	X

注1 当該年度において調定した法人のうち2以上の都道府県に事務所又は事業所を有する普通法人（清算法人を除く。）である。

2 事業年度数欄は、1年、6か月等の区分にかかわらず事業年度ごとに1件として計上した。なお、欠損法人についても同様に計上した。

3 対象者の特定のおそれがある情報については、数値を「X」で表している。

他県本店分			合 計			
付加価値額⑤	資本金等の額⑦	税額⑧	所得金額①＋⑤	付加価値額②＋⑥	資本金の額③＋⑦	税額④＋⑧
千円	千円	千円	千円	千円	千円	千円
848,213	647,742	20,908	749,089	848,213	647,742	20,908
X	X	X	X	X	X	X
460,189	244,728	10,733	398,664	460,189	244,728	10,733
18,867,380	13,988,239	339,130	18,133,100	26,296,853	15,614,385	385,875
87,157,254	107,698,547	1,809,411	56,487,737	93,988,091	109,193,665	1,863,002
8,221,040	3,201,057	163,024	4,836,683	8,221,040	3,201,057	163,024
11,462,630	8,700,598	239,202	4,512,442	11,462,630	8,700,598	239,202
15,367,695	28,397,055	357,654	X	X	X	X
51,023,120	111,092,346	1,353,603	57,653,785	108,414,518	266,908,545	2,930,156
25,387,912	58,255,946	612,793	44,796,363	85,173,566	219,088,243	2,449,951
17,193,609	4,101,419	202,979	X	X	X	X
7,406,331	17,320,560	179,741	X	X	X	X
826,237,547	993,517,361	17,656,128	296,319,466	907,992,861	1,067,328,336	20,141,838
126,572,778	77,223,621	3,083,299	54,501,348	138,577,211	80,449,939	3,256,148
89,543,636	52,640,535	1,772,135	45,276,134	110,508,856	59,198,779	2,192,361
135,688,743	85,876,657	2,553,426	6,220,392	140,251,574	164,187,337	2,582,518
97,908,308	44,720,520	1,869,823	28,088,264	104,726,469	135,435,295	2,419,149
329,920,731	178,250,359	6,312,290	229,043,783	386,341,921	231,444,315	7,655,913
256,222,147	126,473,804	4,576,407	98,587,063	311,729,251	206,440,226	5,858,052
7,258,797	16,740,758	118,230	X	X	X	X
5,946,957	16,768,596	129,654	X	X	X	X
65,731,653	69,561,827	1,538,420	40,381,026	69,625,710	72,786,581	1,572,955
38,163,701	36,716,466	915,303	24,851,538	45,881,984	47,494,983	1,086,585
229,710,440	126,733,060	3,864,126	76,051,515	302,934,812	200,993,341	4,961,238
170,570,699	88,824,030	2,798,497	57,878,556	264,704,381	175,696,335	5,584,127
8,845,835	15,612,876	188,301	X	X	X	X
2,769,048	3,125,238	62,379	X	X	X	X
X	X	X	X	X	X	X

(6) 分割法人の所得金額 (法第72条の2第1項第2号、第3号及び第4号に掲げる事業分)

区 分			本県本店分							法 人 数		事業年度数	
			法人数	事業年度数	収入金額①	所得金額②	付加価値額③	資本金等の額④	税額⑤				
					千円	千円	千円	千円	千円				
法第七十二条の二第一項第二号に掲げる事業	送配電事業を主たる事業とする法人	発電所接続電線路割	-	-	-	-	-	-	-	-	-	-	-
		総固定資産割	-	-	-	-	-	-	-	-	1	1	
	発電事業等及び特定卸供給事業を主たる事業とする法人	発電用固定資産割	-	-	-	-	-	-	-	-	-	-	-
		総固定資産割	-	-	-	-	-	-	-	-	1	1	
	ガス供給業及び倉庫業を主たる事業とする法人	総固定資産割	-	-	-	-	-	-	-	-	6	6	
	生命保険業を主たる事業とする法人	事務所数割	-	-	-	-	-	-	-	-	-	-	-
		従業者数割	-	-	-	-	-	-	-	-	23	23	
	損害保険業を主たる事業とする法人	事務所数割	-	-	-	-	-	-	-	-	-	-	-
		従業者数割	-	-	-	-	-	-	-	-	9	9	
	少額短期保険業を主たる事業とする法人	事務所数割	-	-	X	-	-	-	-	X	-	-	-
		従業者数割	1	1	X	-	-	-	-	X	-	-	-
	貿易保険業を主たる事業とする法人	事務所数割	-	-	-	-	-	-	-	-	-	-	-
		従業者数割	-	-	-	-	-	-	-	-	-	-	-
	製造業を主たる事業とする法人	従業者数割	-	-	-	-	-	-	-	-	-	-	-
		事務所数割	-	-	-	-	-	-	-	-	-	-	-
	上記以外の事業を主たる事業とする法人	従業者数割	-	-	-	-	-	-	-	-	2	2	
発電事業等及び特定卸供給事業を主たる事業とする法人		発電用固定資産割	-	-	X	X	-	-	X	-	-	-	
法第七十二条の二第一項第三号に掲げる事業	送配電事業を主たる事業とする法人	総固定資産割	2	2	X	X	-	-	X	5	5		
		発電所接続電線路割	-	-	-	-	-	-	-	-	-	-	
	ガス供給業及び倉庫業を主たる事業とする法人	総固定資産割	-	-	-	-	-	-	-	-	-	-	
		製造業を主たる事業とする法人	従業者数割	-	-	-	-	-	-	-	19	19	
	上記以外の事業を主たる事業とする法人	事務所数割	-	-	2,590,400	256,067	2,968,087	813,073	17,917	-	-	-	
		従業者数割	16	16	3,059,766	374,043	2,728,930	747,559	42,697	39	39		
法第七十二条の二第二項第一号に掲げる事業	ガス供給業及び倉庫業を主たる事業とする法人	総固定資産割	-	-	-	-	-	-	-	-	-	-	
		発電事業等及び特定卸供給事業を主たる事業とする法人	発電所接続電線路割	-	-	-	-	-	-	-	-	-	-
	上記以外の事業を主たる事業とする法人	総固定資産割	-	-	-	-	-	-	-	-	2	2	
		事務所数割	-	-	-	-	-	-	-	-	-	-	-
	従業者数割	-	-	-	-	-	-	-	-	-	-	-	
合 計			19	19	6,114,112	X	X	1,560,632	64,460	108	108		

- 注 1 当該年度において調定した法人のうち2以上の都道府県に事務所又は事業所を有する普通法人（清算法人を除く。）である。  
 2 事業年度数欄は、1年、6か月等の区分にかかわらず事業年度ごとに1件として計上した。なお、欠損法人についても同様に計上した。  
 3 対象者の特定のおそれがある情報については、数値を「X」で表している。

他県本店分					合 計				
収入金額⑥	所得金額⑦	付加価値額⑧	資本金等の額⑨	税額⑩	収入金額①+⑥	所得金額②+⑦	付加価値額③+⑧	資本金の額④+⑨	税額⑤+⑩
千円	千円	千円	千円	千円	千円	千円	千円	千円	千円
X	-	-	-	X	X	-	-	-	X
X	-	-	-	X	X	-	-	-	X
X	-	-	-	X	X	-	-	-	X
X	-	-	-	X	X	-	-	-	X
51,611,172	-	-	-	1,211,018	51,611,172	-	-	-	1,211,018
112,441,534	-	-	-	624,404	112,441,534	-	-	-	624,404
81,028,958	-	-	-	871,098	81,028,958	-	-	-	871,098
62,927,934	-	-	-	309,835	62,927,934	-	-	-	309,835
42,148,255	-	-	-	417,086	42,148,255	-	-	-	417,086
-	-	-	-	-	X	-	-	-	X
-	-	-	-	-	X	-	-	-	X
-	-	-	-	-	-	-	-	-	-
-	-	-	-	-	-	-	-	-	-
-	-	-	-	-	X	-	-	-	X
X	-	-	-	X	X	-	-	-	X
X	-	-	-	X	X	-	-	-	X
14,760,581	129,522	475,457	78,725	84,656	X	X	X	X	X
14,807,900	129,522	501,872	143,450	84,992	X	X	X	X	X
-	-	-	-	-	-	-	-	-	-
-	-	-	-	-	-	-	-	-	-
362,079	-	106,384	121,722	579,480	362,079	-	106,384	121,722	579,480
47,204,462	56,141	5,271,414	3,389,637	466,228	47,204,462	56,141	5,271,414	3,389,637	466,228
4,948,197	253,040	1,400,731	1,278,549	503	7,538,597	509,107	4,368,818	2,091,622	18,420
238,466,720	192,685	1,181,624	1,196,111	586	241,526,486	566,728	3,910,554	1,943,670	43,283
-	-	-	-	-	-	-	-	-	-
-	-	-	-	-	-	-	-	-	-
X	-	X	X	X	X	-	X	X	X
-	-	-	-	-	-	-	-	-	-
-	-	-	-	-	-	-	-	-	-
936,895,986	760,910	X	X	14,032,341	943,010,098	X	X	X	14,096,801

## (7) 資本金別法人数(普通法人)

区 分	分 割 法 人							
	利 益 法 人			欠 損 法 人				小 計 ③ ①+②
	2の県にまたがるもの	3以上の県にまたがるもの	計 ①	2の県にまたがるもの	3以上の県にまたがるもの	計 ②		
300 万 円 未 満	236	22 ( 553 )	258	423	30 ( 813 )	453	( 1,366 )	711
300 万 円 以 上 1,000 万 円 未 満	555	60 ( 1,011 )	615	817	67 ( 1,382 )	884	( 2,393 )	1,499
1,000 万 円	383	113 ( 1,558 )	496	457	85 ( 1,490 )	542	( 3,048 )	1,038
1,000 万 円 超 5,000 万 円 未 満	315	150 ( 2,259 )	465	238	84 ( 1,235 )	322	( 3,494 )	787
5,000 万 円 以 上 1 億 円 未 満	151	127 ( 1,903 )	278	73	40 ( 772 )	113	( 2,675 )	391
1 億 円	35	46 ( 896 )	81	14	28 ( 399 )	42	( 1,295 )	123
1 億 円 超 10 億 円 未 満	31	55 ( 1,149 )	86	9	8 ( 187 )	17	( 1,336 )	103
10 億 円	-	1 ( 49 )	1	-	- ( 4 )	-	( 53 )	1
10 億 円 超 50 億 円 未 満	6	9 ( 569 )	15	4	- ( 88 )	4	( 657 )	19
50 億 円	-	1 ( 19 )	1	-	- ( 8 )	-	( 27 )	1
50 億 円 超 100 億 円 未 満	1	5 ( 173 )	6	-	2 ( 41 )	2	( 214 )	8
100 億 円 以 上	6	7 ( 378 )	13	-	3 ( 113 )	3	( 491 )	16
合 計	1,719	596 ( 10,517 )	2,315	2,035	347 ( 6,532 )	2,382	( 17,049 )	4,697

注 ( ) は、被分割法人を外書きした。

## (8) 収入金額課税法人

区 分	分 割 法 人				県 内 法 人			
	法 人 数	事業年度数	収入金額	所得金額	法 人 数	事業年度数	収入金額	所得金額
			千円	千円			千円	千円
電 気 供 給 業	25	25	9,060,053	780,229	578	578	204,244,208	6,004,073
ガ ス 供 給 業	-	-	-	-	5	5	25,221,093	779,803
生 命 保 険 事 業	-	-	-	-	-	-	-	-
損 害 保 険 事 業	-	-	-	-	-	-	-	-
少 額 短 期 保 険 業	1	1	X	X	-	-	-	-
貿 易 保 険 業	-	-	-	-	-	-	-	-
合 計	26	26	X	X	583	583	229,465,301	6,783,876

注1 当該年度において調定したもののうち現事業年度分について作成したものであり、分割法人においては、当該法人の主たる事務所又は事業所所在地が他の都道府県にあるものは除いた。

2 「収入金額」欄には法人の事業税の課税標準となった収入金額を、「所得金額」欄には法人税の課税標準となった所得金額を記載した。

3 対象者の特定のおそれがある情報については、数値を「X」で表している。



県内法人			合計			その他			
利益法人 ④	欠損法人 ⑤	小 計 ⑥ ④+⑤	利益法人 ①+④	欠損法人 ②+⑤	合計 ③+⑥	不申告法人	休業中の法人	清算中の法人	所在不明法人
9,336	17,102	26,438	9,594	17,555	27,149	2,911	1,833	153	623
17,231	33,960	51,191	17,846	34,844	52,690	3,391	2,533	226	1,007
5,870	10,173	16,043	6,366	10,715	17,081	991	437	102	168
2,960	3,183	6,143	3,425	3,505	6,930	422	120	50	72
600	530	1,130	878	643	1,521	220	8	27	15
98	81	179	179	123	302	105	3	8	2
111	38	149	197	55	252	93	1	9	1
-	2	2	1	2	3	-	-	-	-
12	5	17	27	9	36	-	-	-	-
-	-	-	1	-	1	-	-	-	-
5	1	6	11	3	14	-	-	-	-
4	-	4	17	3	20	-	-	-	-
36,227	65,075	101,302	38,542	67,457	105,999	8,133	4,935	575	1,888

計			
法 人 数	事業年度数	収入金額	所得金額
		千円	千円
603	603	213,304,261	6,784,302
5	5	25,221,093	779,803
-	-	-	-
-	-	-	-
1	1	X	X
-	-	-	-
609	609	X	X

5. 事業税 (個人)

(1) 業種別所得金額等

区 分	種 別	課 税 人 員			所 得 金 額			事 業 主	差 引 課 税	左 の
		所 得 税 者 課 税 者	所 得 税 者 失 格 者	計	所 得 税 者 課 税 者	所 得 税 者 失 格 者	計	控 除 額	所 得 金 額	課 税 額
		人	人	人	千円	千円	千円	千円	千円	千円
第 一 種	物 品 販 売 業	2,355	143	2,498	14,141,284	575,410	14,716,694	7,098,759	7,617,935	398,083
	保 険 業	1	-	1	X	-	X	X	X	X
	金 銭 貸 付 業	5	-	5	39,648	-	39,648	14,500	25,148	1,257
	物 品 貸 付 業	56	4	60	349,928	15,190	365,118	173,034	192,084	9,792
	不 動 産 貸 付 業	15,644	198	15,842	141,317,305	784,738	142,102,043	45,267,502	96,834,541	4,927,355
	製 造 業	726	42	768	4,020,778	157,507	4,178,285	2,199,661	1,978,624	101,385
	電 気 供 給 業	7	1	8	52,834	X	X	23,200	X	X
	土 石 採 取 業	1	-	1	X	-	X	X	X	X
	電 気 通 信 事 業	2	-	2	X	-	X	X	X	185
	運 送 業	1,069	77	1,146	4,895,987	291,268	5,187,255	3,286,195	1,901,060	105,967
種	運 送 取 扱 業	2	-	2	X	-	X	X	X	X
	船 舶 定 係 場 業	-	-	-	-	-	-	-	-	-
	倉 庫 業	9	1	10	41,318	X	X	X	X	X
	駐 車 場 業	677	11	688	4,896,883	37,563	4,934,446	1,956,301	2,978,145	158,114
	請 負 業	10,863	834	11,697	58,600,400	3,357,757	61,958,157	33,579,684	28,378,473	1,558,306
	印 刷 業	15	4	19	69,215	11,824	81,039	51,717	29,322	1,611
	出 版 業	7	-	7	34,836	-	34,836	20,300	14,536	727
	写 真 業	67	6	73	326,299	22,988	349,287	209,768	139,519	7,354
	一 席 貸 業	8	-	8	57,679	-	57,679	22,959	34,720	2,072
	旅 館 業	38	3	41	220,453	10,496	230,949	118,900	112,049	5,779
	料 理 店 業	49	7	56	274,255	25,288	299,543	159,018	140,525	14,084
	飲 食 店 業	788	98	886	4,055,140	344,669	4,399,809	2,484,591	1,915,218	144,263
	周 旋 業	59	2	61	381,252	X	X	X	X	X
	代 理 業	146	4	150	908,653	14,555	923,208	428,476	494,732	27,201
	仲 立 業	74	4	78	734,692	20,528	755,220	224,267	530,953	27,406
	問 屋 業	12	2	14	74,063	X	X	X	X	X
	両 替 業	-	-	-	-	-	-	-	-	-
	公 衆 浴 場 業	1	-	1	X	-	X	X	X	X
	演 劇 興 行 業	1	-	1	X	-	X	X	X	X
遊 技 場 業	13	4	17	88,282	14,088	102,370	49,300	53,070	2,676	
遊 覧 所 業	2	1	3	X	X	X	X	X	X	
商 品 取 引 業	-	-	-	-	-	-	-	-	-	
不 動 産 売 買 業	25	1	26	201,318	X	X	X	X	X	
広 告 業	63	4	67	392,162	14,655	406,817	190,193	216,624	11,185	
興 信 所 業	3	-	3	X	-	X	X	X	X	
案 内 業	1	1	2	X	X	X	X	X	X	
冠 婚 葬 祭 業	29	-	29	162,427	-	162,427	84,100	78,327	4,057	
	小 計	32,818	1,452	34,270	236,524,139	5,732,095	242,256,234	98,058,098	144,198,136	7,533,540

注 対象者の特定のおそれがある情報については、数値を「X」で表している。

区 分	種 別	課 税 人 員			所 得 金 額			事 業 主 控 除 額	差 引 課 税 所 得 金 額	左 の 課税額
		所 得 税 者 課 税 者	所 得 税 者 失 格 者	計	所 得 税 者 課 税 者	所 得 税 者 失 格 者	計			
		人	人	人	千円	千円	千円	千円	千円	千円
第 二 種	畜 産 業	5	-	5	70,514	-	70,514	14,500	56,014	2,393
	水 産 業	4	-	4	49,497	-	49,497	11,600	37,897	1,534
	薪 炭 製 造 業	-	-	-	-	-	-	-	-	-
	小 計	9	-	9	120,011	-	12,011	26,100	93,911	3,927
第 三 種	医 業	675	2	677	7,597,207	X	X	X	X	X
	歯 科 医 業	553	3	556	4,289,915	8,947	4,298,862	1,588,965	2,709,897	138,636
	薬 剤 師 業	5	-	5	20,878	-	20,878	14,500	6,378	319
	あん摩等の事業	209	24	233	1,045,628	96,367	1,141,995	666,520	475,475	16,324
	獣 医 業	139	4	143	1,490,808	13,208	1,504,016	409,143	1,094,873	54,838
	装 蹄 師 業	8	1	9	58,245	X	X	X	X	X
	弁 護 士 業	531	10	541	5,966,398	38,716	6,005,114	1,551,261	4,453,853	223,292
	司 法 書 士 業	327	7	334	2,929,166	30,907	2,960,073	965,943	1,994,130	100,025
	行 政 書 士 業	149	4	153	897,261	15,634	912,895	441,044	471,851	23,673
	公 証 人 業	17	-	17	340,008	-	340,008	44,467	295,541	14,776
	弁 理 士 業	51	1	52	500,679	X	X	X	X	X
	税 理 士 業	1,019	17	1,036	10,769,542	70,949	10,840,491	2,985,072	7,855,419	392,758
	公 認 会 計 士 業	157	5	162	1,473,728	22,424	1,496,152	464,969	1,031,183	50,710
	計 理 士 業	-	-	-	-	-	-	-	-	-
	社会保険労務士業	282	8	290	2,114,802	35,885	2,150,687	835,442	1,315,245	66,054
	コンサルタント業	903	17	920	6,553,716	68,052	6,621,768	2,629,103	3,992,665	207,935
	設 計 監 督 者 業	466	16	482	2,679,525	60,522	2,740,047	1,386,927	1,353,120	67,999
	不 動 産 鑑 定 業	33	1	34	243,477	X	X	X	X	X
	デ ザ イ ン 業	328	16	344	1,894,219	61,886	1,956,105	989,145	966,960	49,856
	諸 芸 師 匠 業	482	33	515	2,269,464	123,138	2,392,602	1,480,938	911,664	46,573
	理 容 業	269	50	319	1,186,264	183,787	1,370,051	923,409	446,642	22,627
	美 容 業	846	121	967	4,144,561	464,431	4,608,992	2,764,439	1,844,553	93,735
	ク リ ー ニ ン グ 業	20	1	21	103,530	X	X	X	X	X
	公 衆 浴 場 業	3	-	3	10,632	-	10,632	8,700	1,932	96
	歯 科 衛 生 士 業	1	-	1	X	-	X	X	X	X
	歯 科 技 工 士 業	133	14	147	695,329	55,600	750,929	426,300	324,629	17,003
	測 量 士 業	47	4	51	323,949	17,619	341,568	147,900	193,668	9,660
	土地家屋調査士業	167	10	177	1,407,800	37,001	1,444,801	513,300	931,501	46,744
	海 事 代 理 士 業	1	-	1	X	-	X	X	X	X
	印 刷 製 版 業	2	-	2	X	-	X	X	X	X
	小 計	7,823	369	8,192	61,025,707	1,433,890	62,459,597	23,491,770	38,967,827	1,964,306
合 計		40,650	1,821	42,471	297,669,857	7,165,985	304,727,842	121,575,968	183,259,874	9,501,773

注 対象者の特定のおそれがある情報については、数値を「X」で表している。

(2) 分割個人の所得金額

区 分	本 県 本 店 分				他 県 本 店 分	
	課税人員	課税所得金額			課税人員	分割を受けた 課税標準額
		当 該 県 分	他 の 県 分	計		
	人	千円	千円	千円	人	千円
第 一 種 事 業	38	79,539	154,826	234,365	32	76,290
第 二 種 事 業	-	-	-	-	-	-
第 三 種 事 業	34	101,647	160,961	262,608	37	144,752
合 計	72	181,186	315,787	496,973	69	221,042

注1 令和4年中における事業の所得に対して当該年度において課税したものである。

2 課税標準額とは、事業主控除後の所得金額である。

(3) 事業専従者

区 分		青 色 申 告				白 色 申 告			
		納税者数 ①	左のうち専従者控除を受けた納税者数 ②	専従者数 ③	給 与 額 ④	納税者数 ⑤	左のうち専従者控除を受けた納税者数 ⑥	専従者数 ⑦	控 除 額 ⑧
		人	人	人	千円	人	人	人	千円
第 一 種 事 業		30,095	7,843	8,850	16,758,068	4,193	440	487	380,266
第 二 種 事 業		9	4	5	27,585	-	-	-	-
第三種事業	あん摩業等以外	7,566	2,902	3,128	10,745,490	384	39	41	34,230
	あ ん 摩 業	235	90	94	211,428	7	1	1	600
	小 計	7,801	2,992	3,222	10,956,918	391	40	42	34,830
合 計		37.905	10.839	12.077	27.742.571	4.584	480	529	415.096

区 分		計			
		納税者数	左のうち専従者控除を 受けた納税者数	専従者数	給 与 (控除) 額
		①＋⑤	②＋⑥	③＋⑦	④＋⑧
		人	人	人	千円
第 一 種 事 業		34,288	8,283	9,337	17,138,334
第 二 種 事 業		9	4	5	27,585
第三種事業	あん摩業等以外	7,950	2,941	3,169	10,779,720
	あ ん 摩 業 等	242	91	95	212,028
	小 計	8,192	3,032	3,264	10,991,748
合 計		42,489	11,319	12,606	28,157,667

(4) 所得階層別

区 分		300 万 円 以 下		300万円超 310万円以下		310万円超 320万円以下		320万円超 330万円以下		330万円超 340万円以下	
		人員	所得金額	人員	所得金額	人員	所得金額	人員	所得金額	人員	所得金額
第 一 種	所得税課税者	923	2,706,871	918	2,779,752	903	2,828,459	908	2,943,092	920	3,066,143
	所得税失格者	100	288,521	97	287,966	99	305,491	74	234,621	75	233,525
	計	1,023	2,995,392	1,015	3,067,718	1,002	3,133,950	982	3,177,713	995	3,299,668
第 二 種	所得税課税者	-	-	1	X	-	-	-	-	-	-
	所得税失格者	-	-	-	-	-	-	-	-	-	-
	計	-	-	1	X	-	-	-	-	-	-
第 三 種	あ以外 ん摩の 業も 等の	214	627,885	202	610,151	186	585,561	212	687,224	194	643,347
	所得税失格者	25	73,759	25	76,012	33	103,753	23	74,947	22	71,347
	計	239	701,644	227	686,163	219	689,314	235	762,171	216	714,694
	あん 摩業 等	11	32,367	11	33,364	10	31,669	8	25,958	10	33,343
	所得税失格者	3	8,877	1	X	1	X	2	X	2	X
	計	14	41,244	12	X	11	X	10	X	12	X
	小 計	253	742,888	239	X	230	X	245	X	228	X
合計	所得税課税者	1,148	3,367,123	1,132	X	1,099	3,445,689	1,128	3,656,274	1,124	3,742,833
	所得税失格者	128	371,157	123	367,064	133	X	99	X	99	X
	計	1,276	3,738,280	1,255	X	1,232	X	1,227	X	1,223	X

区 分		500万円超 600万円以下		600万円超 700万円以下		700万円超 1,000万円以下		1,000万円超		合 計	
		人員	所得金額	人員	所得金額	人員	所得金額	人員	所得金額	人員	所得金額
第 一 種	所得税課税者	4,287	23,210,806	2,997	19,157,394	4,702	38,171,837	5,420	97,089,116	32,835	236,524,139
	所得税失格者	167	847,335	48	278,629	31	197,343	13	92,392	1,453	5,732,095
	計	4,454	24,058,141	3,045	19,436,023	4,733	38,369,180	5,433	97,181,508	34,288	242,256,234
第 二 種	所得税課税者	2	X	-	-	-	-	4	98,218	9	X
	所得税失格者	-	-	-	-	-	-	-	-	-	-
	計	2	X	-	-	-	-	4	98,218	9	X
第 三 種	あ以外 ん摩の 業も 等の	946	5,124,740	679	4,334,813	1,181	9,740,123	1,616	28,618,311	7,606	59,921,834
	所得税失格者	34	182,646	8	50,611	4	25,765	-	-	344	1,333,543
	計	980	5,307,386	687	4,385,424	1,185	9,765,888	1,616	28,618,311	7,950	61,255,377
	あん 摩業 等	34	182,295	13	81,438	27	216,138	10	139,703	217	1,103,873
	所得税失格者	4	21,746	-	-	1	X	-	-	25	X
	計	38	204,041	13	81,438	28	X	10	139,703	242	X
	小 計	1,018	5,511,427	700	4,466,862	1,213	X	1,626	28,758,014	8,192	X
合計	所得税課税者	5,269	X	3,689	23,573,645	5,910	48,128,098	7,050	125,945,348	40,667	X
	所得税失格者	205	1,051,727	56	329,240	36	X	13	92,392	1,822	X
	計	5,474	X	3,745	23,902,885	5,946	X	7,063	126,037,740	42,489	X

(単位:人、千円)

340万円超 350万円以下		350万円超 360万円以下		360万円超 370万円以下		370万円超 380万円以下		380万円超 390万円以下		390万円超 400万円以下		400万円超 500万円以下	
人員	所得金額	人員	所得金額	人員	所得金額	人員	所得金額	人員	所得金額	人員	所得金額	人員	所得金額
881	3,026,606	800	2,826,156	758	2,737,743	747	2,782,798	775	2,968,431	729	2,865,182	6,167	27,363,753
64	220,350	78	273,240	63	222,279	55	204,833	55	198,154	55	213,242	379	1,634,174
945	3,246,956	878	3,099,396	821	2,960,022	802	2,987,631	830	3,166,585	784	3,078,424	6,546	28,997,927
-	-	1	X	-	-	-	-	-	-	1	X	-	-
-	-	-	-	-	-	-	-	-	-	-	-	-	-
-	-	1	X	-	-	-	-	-	-	1	X	-	-
172	593,446	174	612,301	173	631,067	108	404,272	158	607,553	157	615,797	1,234	5,485,243
21	70,809	15	53,181	16	58,466	10	37,346	9	31,790	9	35,480	90	387,631
193	664,255	189	665,482	189	689,533	118	441,618	167	639,343	166	651,277	1,324	5,872,874
11	37,857	10	34,990	6	21,303	3	11,298	5	17,312	9	35,545	39	169,293
1	X	1	X	-	-	1	X	2	X	2	X	4	18,323
12	X	11	X	6	21,303	4	X	7	X	11	X	43	187,616
205	X	200	X	195	710,836	122	X	174	X	177	X	1,367	6,060,490
1,064	3,657,909	985	X	937	3,390,113	858	3,198,368	938	3,593,296	896	X	7,440	33,018,289
86	X	94	329,977	79	280,745	66	X	66	X	66	X	473	2,040,128
1,150	X	1,079	3,806,964	1,016	3,670,858	924	X	1,004	X	962	X	7,913	35,058,417

注 1 当該年度において課税したものについて作成した。

2 1人で2以上の業種を兼業するものについては、主たる業種を記載した。

3 所得階層区分の所得金額とは、事業主控除前の年所得金額をいうものである。なお、中途開業者についてはその所得を年所得に換算した額の所得区分欄に人員及び実額を記載した。したがって、例えば営業期間2か月で所得480千円の者は「300万円以下」の欄に記載した。

4 第三種事業中「あん摩業等」とは、あん摩、はり、きゅう業等、標準税率3%の適用を受ける業種を記載した。

5 2以上の都道府県に分割する個人については、県内に主たる事業所等の所在するものについて記載した。

6 対象者の特定のおそれがある情報については、数値を「X」で表している。

## 6. 地 方 消 費 税

### (1) 調定額

区 分	前年度2、3月 調 定 額	調 定 額 合 計	
		うち当年度 2、3月調定額	
	千円	千円	千円
譲 渡 割	15,354,856	123,562,878	16,422,126
貨 物 割	99,575,729	519,963,035	91,763,696
合 計	114,930,585	643,525,913	108,185,822

### (2) 清算金収入額及び支出額

区 分	I 期収入・支出 額等	II 期収入・支出 額等	III 期収入・支出 額等	IV 期収入・支出 額等	収入・支出額等 合計
	千円	千円	千円	千円	千円
清 算 対 象 額	173,421,711	159,494,020	146,344,857	169,080,600	648,341,188
清算金収入額 (a)	4,909,877	8,325,449	-	4,964,614	18,199,940
清算金支出額 (b)	98,583,237	78,943,942	95,532,183	92,082,177	365,141,539
差 引 (a)-(b)	-93,673,360	-70,618,493	-95,532,183	-87,117,563	-346,941,599
地方消費税交付金額	39,874,156	44,437,737	25,406,318	40,981,493	150,699,704

## 7. 不 動 産

### (1) 家 屋

区 分			価額の全額が法第73条の15の2に規定する 免税点に満たないもの			法第73条の14第1項（法附則第11条第8項及び 第11項による読替えを含む。）から第3項まで 及び第6項に該当するものでその価格の全額が これらの規定に規定する金額以下のもの		
			①			②		
			件 数	面 積	価 格	件 数	面 積	価 格
木 造	建 築 分	専用住宅	件	m <sup>2</sup>	千円	件	m <sup>2</sup>	千円
			23	182	3,321	15,028	1,416,937	135,880,502
		併用住宅	-	-	-	-	-	-
		住宅部分	-	-	-	-	-	-
		非住宅部分	-	22	995	-	-	-
		小 計	39	22	995	-	-	-
		そ の 他	7	15	783	-	-	-
		小 計	69	219	5,099	15,028	1,416,937	135,880,502
	承 継 分	専用住宅	161	18,575	10,275	4,928	417,790	18,814,912
		併用住宅	-	3,273	-	-	-	-
		住宅部分	-	3,291	534	-	-	-
		非住宅部分	-	3,291	534	-	-	-
		小 計	7	6,564	534	-	-	-
		そ の 他	20	927	1,169	-	-	-
		小 計	188	26,066	11,978	4,928	417,790	18,814,912
	計 A		257	26,285	17,077	19,956	1,834,727	154,695,414
非 木 造	建 築 分	専用住宅	106	258	5,451	5,076	491,921	59,189,951
		併用住宅	-	-	-	-	-	-
		住宅部分	-	-	-	-	-	-
		非住宅部分	-	-	-	-	-	-
		小 計	1	-	-	-	-	-
		そ の 他	11	6,438	770	-	-	-
		小 計	118	6,696	6,221	5,076	491,921	59,189,951
	承 継 分	専用住宅	44	1,114	2,786	4,586	318,831	25,507,450
		併用住宅	-	26	-	-	-	-
		住宅部分	-	686	-	-	-	-
		非住宅部分	-	712	-	-	-	-
		小 計	-	712	-	-	-	-
		そ の 他	61	542	5,271	-	-	-
		小 計	105	2,368	8,057	4,586	318,831	25,507,450
	計 B		223	9,064	14,278	9,662	810,752	84,697,401
	合 計 A+B		480	35,349	31,355	29,618	2,645,479	239,392,815

## 取 得 税

法第73条の3から第73条の7まで及び法附則第10条並びに①、②に該当する以外のもの  ③				控 除 額		
				法第73条の14第7項から第9項まで及び第11項から第15項まで並びに法附則第11条等の課税標準の特例（法附則第11条第8項及び第11項を除く。）に該当するもの（②、⑤に該当するものを除く。）④		
				件 数		控 除 額
件 数 (イ)	面 積	価 格	1㎡当り評価額	適用件数	全額控除のもの (ロ)	
件	㎡	千円	円	件	件	千円
3,364	527,972	52,042,989	98,571	4	-	39,955
-	33,369	2,966,791	88,909	-	-	6,647
-	28,219	8,275,835	293,272	-	-	-
191	61,588	11,242,626	182,546	1	-	6,647
537	86,777	6,366,477	73,366	-	-	-
4,092	676,337	69,652,092	102,984	5	-	46,602
10,451	1,204,852	25,350,283	21,040	-	-	-
-	79,130	1,608,849	20,332	-	-	-
-	53,272	1,009,371	18,947	-	-	-
678	132,402	2,618,220	19,775	-	-	-
340	49,709	1,070,743	21,540	-	-	-
11,469	1,386,963	29,039,246	20,937	-	-	-
<b>15,561</b>	<b>2,063,300</b>	<b>98,691,338</b>	<b>47,832</b>	<b>5</b>	-	<b>46,602</b>
2,470	404,705	52,019,633	128,537	5	-	68,019
-	158,093	22,441,765	141,953	-	-	49,283
-	24,106	3,033,907	125,857	-	-	21,192
144	182,199	25,475,672	139,823	1	1	70,475
1,111	2,763,365	233,976,217	84,671	14	1	46,153,743
3,725	3,350,269	311,471,522	92,969	20	2	46,292,237
9,814	1,318,907	65,983,111	50,029	-	-	-
-	224,988	12,034,732	53,491	-	-	-
-	137,534	5,653,361	41,105	-	-	-
586	362,522	17,688,093	48,792	-	-	-
1,022	854,472	38,053,259	44,534	1	-	19,707
11,422	2,535,901	121,724,463	48,000	1	-	19,707
<b>15,147</b>	<b>5,886,170</b>	<b>433,195,985</b>	<b>73,596</b>	<b>21</b>	<b>2</b>	<b>46,311,944</b>
<b>30,708</b>	<b>7,949,470</b>	<b>531,887,323</b>	<b>66,909</b>	<b>26</b>	<b>2</b>	<b>46,358,546</b>



区 分			控 除			額		課税標準の特例を適用したあ との額が法第73条の15の2に 規定する免税点に満たないも の			課 税
			法第73条の14第1項（法附則第11条第8 項及び第11項による読替えを含む。） から第3項まで及び第6項に該当するも の（②に該当するものを除く。） ⑤			計 ④＋⑤					
			件 数		控 除 額						
			適用件数	全額控除 のもの(ハ)		控 除 額	⑥		⑦		件 数 (イ)-(ロ)-(ハ)-(ニ)
			件	件	千円	件	千円	件	㎡	千円	件
木                                                                                                                                                                                                                                                                                                                                                                                                                                                                                                                                                                                                                                                                                                                                                                                                                                                                                                                                                                                                                                                                                                                                                                                                                                                                                                                                                                                                                                                                                                                                                                                                                                                                                                                                                                                                                                                                                                                                                                                                                                                                                                                                                                                                                                                                                                                                                                                                              <											

(2) 土 地

区分	価額の全額が法第73条の15の2に規定する 免税点に満たないもの			法第73条の14第7項から第11項まで及び第 15項並びに法附則第11条等の課税標準の特 例に該当し、全額控除されたもの			法第73条の3から に①②に該当する
	件 数	面 積	価 格	件 数	面 積	価 格	件 数
住 宅 用 宅 地	1,942	3,721,508	90,864	4	989	67,487	58,464
上 記 以 外 の 宅 地	143	36,537	6,357	-	-	-	10,077
農 地	872	1,410,609	51,086	6	14,871	494	929
山 林	1,597	3,649,770	63,528	-	-	-	669
そ の 他	1,043	1,349,930	28,023	-	-	-	247
合 計	5,597	10,168,354	239,858	10	15,860	67,981	70,386

区分	課税標準額	減免等される 前の税額	法第73条の24の規定の 適用により全額減額さ れるもの		法第73条の24の規定に該当し たもので⑧以外のもの		⑦のうち、法第73 により徴収猶予を	
	③-④-⑤		⑧		⑨			
	⑥		⑦	件 数	減額した額	件 数	減額した額	件 数
	千円		千円	件	千円	件	千円	件
住 宅 用 宅 地 記 以 外 の 宅 農 地 山 林 そ の 他	300,821,643	9,304,670	21,820	2,436,173	3,156	405,540	490	
	24,890,649	746,654	2	383	3	240	-	
	293,096	8,744	-	-	-	-	-	
	373,536	11,157	1	4	-	-	-	
	116,902	3,497	2	7	-	-	-	
合 計	326,495,826	10,074,722	21,825	2,436,567	3,159	405,780	490	

標準	減免等される前の税額	法第73条の2第7項、法第73条の27の2から法第73条の27の5まで、法附則第11条の4及び第62条の規定により減額、納税義務の免除をしたもの		法第73条の31の規定、他法の規定により減免等をしたもの		調定額
⑧	⑨	⑩		⑪		⑨－⑩－⑪
価 格 ③-⑥-⑦		件 数	金 額	件 数	金 額	
千円	千円	件	千円	件	千円	千円
19,640,834	573,511	-	-	15	835	572,676
1,470,244	44,104	-	-	-	-	44,104
8,275,835	331,026	-	-	-	-	331,026
9,746,113	375,130	-	-	-	-	375,130
6,366,477	254,637	-	-	23	12,054	242,583
35,753,390	1,203,278	-	-	38	12,889	1,190,389
25,006,802	749,729	144	9,484	3	128	740,117
1,477,143	44,285	-	-	-	-	44,285
1,009,371	40,348	-	-	-	-	40,348
2,486,514	84,633	-	-	-	-	84,633
1,070,743	42,816	-	-	-	-	42,816
28,564,059	877,178	144	9,484	3	128	867,566
64,317,449	2,080,456	144	9,484	41	13,017	2,057,955
25,908,222	755,375	-	-	2	239	755,136
10,146,641	304,394	-	-	-	-	304,394
3,012,715	120,503	-	-	-	-	120,503
13,159,356	424,897	-	-	-	-	424,897
187,822,474	7,509,819	15	39,167	12	25,817	7,444,835
226,890,052	8,690,091	15	39,167	14	26,056	8,624,868
63,807,886	1,951,153	510	79,446	1	66	1,871,641
11,914,024	357,396	-	387	-	-	357,009
5,653,361	226,112	-	-	-	33	226,079
17,567,385	583,508	2	387	1	33	583,088
38,033,552	1,524,336	-	-	2	3,063	1,521,273
119,408,823	4,058,997	512	79,833	4	3,162	3,976,002
346,298,875	12,749,088	527	119,000	18	29,218	12,600,870
410,616,324	14,829,544	671	128,484	59	42,235	14,658,825

第73条の7まで及び法附則第10条並び以外のもの	③	法第73条の14第7項から第11項まで及び第15項並びに法附則第11条等の課税標準の特例に該当したもので②以外のもの		課税標準の特例を適用した後の額が法第73条の15の2に規定する免税点に満たないもの			⑤
面 積	価 格	件 数	控 除 額	件 数	面 積	価 格	
㎡	千円	件	千円	件	㎡	千円	
5,138,368	302,620,480	14	1,798,755	2	17,184	82	
2,141,231	25,694,913	3	804,264	-	-	-	
3,541,445	334,443	271	29,317	181	465,355	12,030	
7,900,764	373,536	-	-	-	-	-	
1,698,657	116,931	-	29	-	-	-	
20,420,465	329,140,303	288	2,632,365	183	482,539	12,112	

条の25の規定の適用しているもの	法第73条の27の2から法第73条の27の7まで並びに法附則第11条の4、第12条の規定により減額、納税義務の免除をしたもの	⑩	法第73条の31、他法の規定により減免等をしたもの	⑪	調定額
徴収猶予額	件 数	減額、納税義務の免除をした額	件 数	減免等した額	⑦-⑧-⑨-⑩-⑪
千円	件	千円	件	千円	千円
191,979	312	24,288	16	1,671	6,436,998
-	-	-	2	388	745,643
-	-	-	-	-	8,744
-	-	-	-	-	11,153
-	-	-	-	-	3,490
191,979	312	24,288	18	2,059	7,206,028

## 8. 県 た ば こ 税

区 分	売 渡 し た 製 造 た ば こ の 本 数	調 定 額
	本	円
前年度行為分 (期限後申告)	345, 823	369, 240
3 月	590, 150, 926	631, 461, 485
4 月	550, 575, 169	589, 115, 426
5 月	586, 933, 586	628, 018, 931
6 月	578, 074, 941	618, 540, 180
7 月	574, 810, 616	615, 047, 355
8 月	589, 462, 517	630, 724, 889
9 月	568, 114, 687	607, 882, 709
10 月	574, 409, 284	614, 617, 927
11 月	550, 992, 124	589, 561, 567
12 月	582, 296, 012	623, 056, 729
1 月	535, 592, 334	573, 083, 792
2 月	520, 255, 011	556, 672, 856
計	6, 802, 013, 030	7, 278, 153, 086
手持品課税	19, 957, 940	1, 397, 054
合 計	6, 821, 970, 970	7, 279, 550, 140

・税率は、税制改正により下表のとおり段階的に引き上げられた。

	(税率：円/1,000本)				
引き上げ時期	H30. 4. 1	H30. 10. 1	R1. 10. 1	R2. 10. 1	R3. 10. 1
一般品	860円	930円	930円	1, 000円	1, 070円
旧三級品	656円	656円			

・手持品課税とは、税率引上げに伴い、旧税率で仕入れたたばこの税率改正日現在の在庫分について、その差額を小売業者等が申告し課税することである。

## 9. ゴ ル フ 場 利 用 税

### (1) ゴルフ場

区 分	ホール数	税 率	施 設 数	利 用 人 員			調 定 額
				総利用人員	非課税 利用人員	差引利用人員	
				人	人	人	千円
ゴ	18ホールを 超えるもの	1,200円	1	57,851	26,730	31,121	37,345
		1,100円以上1,200円未満	1	38,388	4,578	33,810	38,882
		1,000円以上1,100円未満	1	54,984	17,878	37,106	38,095
		800円 超 1,000円未満	8	574,777	124,033	450,744	426,683
		800円	3	288,021	65,035	222,986	191,097
		600円以上 800円未満	17	1,123,401	239,373	884,028	543,720
		400円以上 600円未満	5	423,196	93,477	329,719	167,283
		400円未満	1	73,460	14,430	59,030	20,661
		小 計	37	2,634,078	585,534	2,048,544	1,463,766
ル	18ホール	1,200円	9	292,889	74,180	218,709	257,275
		1,100円以上1,200円未満	12	348,671	56,201	292,470	327,682
		1,000円以上1,100円未満	5	149,290	32,043	117,247	131,361
		800円 超 1,000円未満	13	491,697	87,340	404,357	395,553
		800円	8	389,516	78,960	310,556	245,125
		600円以上 800円未満	30	1,409,464	296,821	1,112,643	728,755
		400円以上 600円未満	27	1,335,877	255,127	1,080,750	516,701
		400円未満	16	936,400	186,562	749,838	262,868
		小 計	120	5,353,804	1,067,234	4,286,570	2,865,320
フ	18ホール未満 9ホールを 超えるもの	500円以上	1	19,999	1,711	18,288	9,144
		400円以上 500円未満	-	-	-	-	-
		300円以上 400円未満	-	-	-	-	-
		300円未満	-	-	-	-	-
		小 計	1	19,999	1,711	18,288	9,144
	9ホール	500円以上	-	-	-	-	-
		400円以上 500円未満	-	-	-	-	-
		300円以上 400円未満	3	100,809	29,642	71,167	24,491
		300円未満	-	-	-	-	-
		小 計	3	100,809	29,642	71,167	24,491
場	合 計		161	8,108,690	1,684,121	6,424,569	4,362,721

注1 当該年度において課税されたものである。

2 「利用人員」は、年間延数である。

3 「非課税利用人員」は、地方税法第75条の2及び第75条の3に該当する者の合計である。

4 「施設数」は、令和6年2月末日現在の数である。

### (2) 県税事務所別施設数

事 務 所 名	中央	千葉西	船橋	松戸	柏	佐倉	香取	旭	東金	茂原	館山	木更津	市原	計
ゴ ル フ 場	8	4	-	2	12	24	14	1	11	29	4	19	33	161

# 10. 自動車税（種別割）

## (1) 車種別税率別自動車台数

区 分			賦課期日 現在登録 台数	賦課期日現在台数				差 引 課 税 台 数									
				うち非 課税台 数	うち課 税免除 台数	うち減 免台数	①-(②+③+ ④)	⑤ の うち 合衆 国軍 隊の 構成員 等 分	⑥ の うち 積雪 による 軽減税 率の適 用を受け たもの	⑦ の うち グ リー ン化に よる軽 課の適 用を受け たもの	⑧ の うち 75%軽 減の もの	⑨ の うち 50%軽 減の もの	⑩ の うち グ リー ン化に よる重 課の適 用を受け たもの	⑪ の うちガ ソリン車 又はLPG車	⑫ の うち ディー ゼル 車		
																①	②
乗 用 車	営業用	1000cc 以下	42	39	-	-	-	39	-	-	4	4	-	1	1	-	
		1000cc超1500cc以下	1,346	1,336	-	-	1	1,335	-	-	225	224	1	5	5	-	
		1500cc超2000cc以下	3,923	3,716	-	-	2	3,714	-	-	-	-	-	875	875	-	
		2000cc超2500cc以下	692	670	-	-	2	668	-	-	21	19	2	87	86	1	
		2500cc超3000cc以下	250	240	-	-	-	240	-	-	-	-	-	46	44	2	
		3000cc超3500cc以下	56	56	-	-	1	55	-	-	-	-	-	7	7	-	
		3500cc超4000cc以下	4	3	-	-	1	2	-	-	-	-	-	-	-	-	
		4000cc超4500cc以下	3	3	-	-	1	2	-	-	-	-	-	2	2	-	
		4500cc超6000cc以下	16	15	-	-	-	15	-	-	-	-	-	5	5	-	
		6000cc 超	1	1	-	-	-	1	-	-	-	-	-	-	-	-	
		小 計	6,333	6,079	-	-	8	6,071	-	-	250	247	3	1,028	1,025	3	
		自家用（旧税率適用分）	1000cc 以下	63,166	58,672	37	1	2,330	56,304	-	-	-	-	-	7,786	7,786	-
	1000cc超1500cc以下		575,760	540,705	704	14	22,368	517,619	1	-	-	-	-	108,675	108,670	5	
	1500cc超2000cc以下		578,520	500,957	1,089	2	17,628	482,238	-	-	-	-	-	118,879	118,404	475	
	2000cc超2500cc以下		225,170	199,541	442	-	7,738	191,361	-	-	-	-	-	67,657	67,353	304	
	2500cc超3000cc以下		53,376	36,017	97	1	1,488	34,431	-	-	-	-	-	20,359	18,936	1,423	
	3000cc超3500cc以下		36,107	31,758	28	-	1,388	30,342	-	-	-	-	-	13,190	12,981	209	
	3500cc超4000cc以下		13,845	9,277	4	-	280	8,993	-	-	-	-	-	3,261	3,258	3	
	4000cc超4500cc以下		7,041	3,889	3	-	242	3,644	-	-	-	-	-	3,179	3,162	17	
	4500cc超6000cc以下		12,400	8,646	8	-	343	8,295	-	-	-	-	-	3,599	3,599	-	
	6000cc 超		1,145	707	2	-	13	692	-	-	-	-	-	218	217	1	
	小 計		1,566,530	1,390,169	2,414	18	53,818	1,333,919	1	-	-	-	-	346,803	344,366	2,437	
	自家用（新税率適用分）	1000cc 以下	49,641	49,638	34	-	1,566	48,038	-	-	1,678	1,678	-	-	-	-	
		1000cc超1500cc以下	155,976	155,976	195	1	4,732	151,048	-	-	84	84	-	-	-	-	
		1500cc超2000cc以下	113,352	113,337	324	1	2,936	110,076	-	-	338	338	-	-	-	-	
		2000cc超2500cc以下	43,586	43,582	33	1	1,159	42,389	-	-	1,221	1,221	-	-	-	-	
		2500cc超3000cc以下	9,826	9,796	10	-	166	9,620	-	-	19	19	-	-	-	-	
		3000cc超3500cc以下	3,647	3,647	7	-	77	3,563	-	-	-	-	-	-	-	-	
		3500cc超4000cc以下	1,618	1,613	-	-	18	1,595	-	-	8	8	-	-	-	-	
		4000cc超4500cc以下	191	158	-	-	-	158	-	-	-	-	-	-	-	-	
		4500cc超6000cc以下	570	560	2	-	9	549	-	-	-	-	-	-	-	-	
		6000cc 超	189	185	-	-	4	181	-	-	-	-	-	-	-	-	
		小 計	378,596	378,492	605	3	10,667	367,217	-	-	3,348	3,348	-	-	-	-	
	計 A			1,951,459	1,774,740	3,019	21	64,493	1,707,207	1	-	3,598	3,595	3	347,831	345,391	2,440
ト ラ ッ ク	営業用	1t 以下	486	472	-	-	-	472	-	-	31	31	-	62	38	24	
		1t 超 2t 以下	10,629	10,458	-	-	-	10,458	-	-	-	-	-	2,775	111	2,664	
		2t 超 3t 以下	8,570	8,516	-	-	-	8,516	-	-	4	4	-	1,812	2	1,810	
		3t 超 4t 以下	4,512	4,409	-	-	-	4,409	-	-	-	-	-	1,398	-	1,398	
		4t 超 5t 以下	480	466	-	-	-	466	-	-	-	-	-	145	-	145	
		5t 超 6t 以下	174	170	-	-	-	170	-	-	-	-	-	43	-	43	

注 ローターエンジンを搭載したものは、単室容積×ローター数×1.5により算出した数値を総排気量として区分している。

賦課期日現在調定額							年度末現在登録台数	年度末現在非課税台数	年度末現在課税免除台数	年度末現在減免台数	⑮、⑯のうち身体障害者等に係るもの	年度末現在課税台数				年度末現在調定額
	うち⑥に係る調定額	うち⑦に係る調定額	うち⑨に係る調定額	うち⑩に係る調定額	うち⑫に係る調定額	うち⑬に係る調定額							うち電気を動力源とするもの	うち天然ガスを動力源とするもの	うちプラグインハイブリッド車	
⑭									⑮	⑯		⑰				
千円	千円	千円	千円	千円	千円	千円	台	台	台	台	台	台	台	台	台	千円
271	-	-	8	-	9	-	82	-	-	-	-	74	62	-	-	420
10,005	-	-	560	5	49	-	1,731	-	-	1	1	1,678	-	-	-	10,880
36,508	-	-	-	-	9,537	-	3,671	-	-	2	2	3,632	-	-	1	36,821
9,183	-	-	67	14	1,359	16	799	-	-	1	1	667	-	-	-	9,173
3,874	-	-	-	-	792	36	299	-	-	-	-	261	-	-	-	4,045
1,003	-	-	-	-	143	-	59	-	-	1	1	54	-	-	-	947
41	-	-	-	-	-	-	4	-	-	-	-	3	-	-	-	48
55	-	-	-	-	54	-	3	-	-	1	1	2	-	-	-	54
428	-	-	-	-	156	-	11	-	-	-	-	10	-	-	-	359
41	-	-	-	-	-	-	1	-	-	-	-	1	-	-	-	41
61,409	-	-	635	19	12,099	52	6,660	-	-	6	6	6,382	62	-	1	62,788
1,695,226	-	-	-	-	263,945	-	57,739	40	1	2,233	2,144	53,084	2,521	-	67	1,652,715
18,412,098	8	-	-	-	4,303,332	198	513,488	678	11	20,367	19,751	478,380	-	-	166	17,781,654
19,749,787	-	-	-	-	5,375,542	21,565	566,311	1,008	2	16,219	15,495	451,316	-	-	4,165	19,210,536
9,064,547	-	-	-	-	3,482,150	15,717	201,928	429	-	7,001	6,743	177,862	-	-	263	8,781,331
1,910,595	-	-	-	-	1,109,650	83,388	48,248	88	1	1,329	1,200	31,652	-	-	84	1,848,402
1,874,598	-	-	-	-	865,833	13,940	32,078	27	-	1,245	1,233	28,081	-	-	-	1,817,563
630,318	-	-	-	-	248,911	229	12,935	4	-	255	255	8,704	-	-	2	628,030
315,007	-	-	-	-	277,940	1,494	6,288	2	-	194	192	3,322	-	-	-	304,927
777,467	-	-	-	-	364,219	-	11,257	7	-	327	327	7,770	-	-	1	763,218
80,431	-	-	-	-	27,689	128	1,101	2	-	15	15	680	-	-	-	81,830
54,510,074	8	-	-	-	16,319,211	136,659	1,451,373	2,285	15	49,185	47,355	1,240,851	2,521	-	4,748	52,870,206
1,169,907	-	-	10,907	-	-	-	58,582	44	-	1,888	1,874	50,712	5,518	-	11	1,279,847
4,605,074	-	-	672	-	-	-	202,408	262	1	6,059	6,002	190,788	-	-	301	5,201,795
3,953,610	-	-	3,042	-	-	-	148,965	366	1	3,973	3,908	140,296	-	-	1,945	4,499,740
1,804,239	-	-	13,431	-	-	-	58,550	38	1	1,548	1,518	55,150	-	-	3,674	2,076,110
480,287	-	-	237	-	-	-	12,570	10	-	202	181	12,027	-	-	82	545,855
203,091	-	-	-	-	-	-	5,124	7	-	114	114	4,759	-	-	1	240,507
104,081	-	-	132	-	-	-	1,973	-	-	23	23	1,857	-	-	26	114,268
11,929	-	-	-	-	-	-	202	-	-	-	-	200	-	-	12	13,964
47,763	-	-	-	-	-	-	764	2	-	9	9	707	-	-	-	55,093
19,910	-	-	-	-	-	-	238	-	-	5	5	209	-	-	-	21,549
12,399,891	-	-	28,421	-	-	-	489,376	729	3	13,821	13,634	456,705	5,518	-	6,052	14,048,728
<b>66,971,374</b>	<b>8</b>	<b>-</b>	<b>29,056</b>	<b>19</b>	<b>16,331,310</b>	<b>136,711</b>	<b>1,947,409</b>	<b>3,014</b>	<b>18</b>	<b>63,012</b>	<b>60,995</b>	<b>1,703,938</b>	<b>8,101</b>	<b>-</b>	<b>10,801</b>	<b>66,981,722</b>
2,966	-	-	62	-	270	170	519	-	-	-	-	505	131	-	-	3,095
96,620	-	-	-	-	1,099	26,373	10,514	-	-	1	-	10,510	86	29	-	97,152
104,330	-	-	12	-	26	23,892	8,614	-	-	1	-	8,641	17	17	-	105,494
68,232	-	-	-	-	-	23,068	4,397	-	-	-	-	4,352	-	-	-	68,128
8,882	-	-	-	-	-	2,944	464	-	-	-	-	459	-	-	-	8,841
3,835	-	-	-	-	-	1,040	187	-	-	-	-	176	-	-	-	3,941

区 分				賦課期日 現在登録 台数	賦課期日現在台数				差 引 課 税 台 数												
					①	②	③	④	⑤	⑥	⑦	⑧	⑨	⑩	⑪	⑫	⑬				
																		うち非 課税台 数	うち課 税免除 台数	うち減 免台数	①-②+③+ ④
				台	台	台	台	台	台	台	台	台	台	台	台	台	台	台			
ト                                                                                                                                                                                                                                                                                                                                                                                                                                                                                                                                                                                                                                                                                                                                                                                                                                                                                                                                                                                                                                                                                                                                                                                                                                                                                                                                                                                                                                                                                                                                                                                                                                                                                                                                                                                                                                                                                                                                                                                                                                                                                                                                                                                                                                                                                                                                                                                                                                                                                                                                                                                     																					

賦課期日現在調定額							年度末現在 登録台数	年度末 現在 非課税 台数	年度末 現在 課税免 除台数	年度末 現在 減免台 数	⑮、⑯ のうち 身体障 害者等 に係る もの	年度末現在課税台数				年度末現在 調定額
⑭	うち ⑥に 係る 調定 額	うち ⑦に 係る 調定 額	うち⑨に 係る調定 額	うち⑩に 係る調定 額	うち⑫に係 る調定額	うち⑬に 係る調定 額			⑮	⑯		⑰	うち電気 を動力源 とするも の	うち天然 ガスを動 力源とす るもの	うちブラ グインハ イブリッ ド車	
千円	千円	千円	千円	千円	千円	千円	台	台	台	台	台	台	台	台	台	千円
17,368	-	-	-	-	-	5,460	665	-	-	-	-	665	-	-	-	17,494
27,633	-	-	-	-	-	9,461	902	-	-	-	-	902	-	-	-	27,620
705,005	-	-	-	-	-	190,411	12,949	-	-	-	-	13,008	-	1	-	713,881
115,697	-	-	6	-	54,683	7,911	18,499	99	-	41	16	13,839	14	-	-	117,383
656,217	-	-	3	-	83,462	279,330	64,045	475	4	71	24	55,006	4	2	-	666,498
374,923	-	-	-	-	669	151,342	25,307	59	1	6	3	23,730	6	1	-	388,482
221,006	-	-	-	-	-	104,423	13,238	41	2	2	-	10,832	-	-	-	228,888
24,323	-	-	-	-	-	12,516	1,185	3	-	1	-	963	-	-	-	25,226
8,424	-	-	-	-	-	4,224	318	2	-	-	-	287	-	-	-	8,795
29,337	-	-	-	-	-	13,167	939	1	-	-	-	868	-	-	-	30,805
50,112	-	-	-	-	-	19,980	1,448	3	-	-	-	1,300	-	-	-	52,987
316,504	-	-	-	-	-	146,271	7,266	-	-	1	1	5,816	-	-	-	338,044
2,831,414	-	-	83	-	140,209	1,021,983	171,456	683	7	124	44	151,859	258	50	-	2,902,754
-	-	-	-	-	-	-	-	-	-	-	-	-	-	-	-	-
89,128	-	-	-	-	-	24,319	7,629	-	-	-	-	5,883	-	-	-	90,526
-	-	-	-	-	-	-	-	-	-	-	-	-	-	-	-	-
13,607	-	-	-	-	-	4,317	1,028	1	-	-	-	740	-	-	-	15,159
102,735	-	-	-	-	-	28,636	8,657	1	-	-	-	6,623	-	-	-	105,685
-	-	-	-	-	-	-	-	-	-	-	-	-	-	-	-	-
360	-	-	-	-	-	-	66	-	-	-	-	48	-	-	-	369
529,591	-	-	-	-	-	-	9,431	-	-	-	-	7,248	-	-	-	543,385
79	-	-	-	-	-	-	43	-	-	-	-	23	-	-	-	110
5,182	-	-	-	-	-	-	1,293	1	-	-	-	771	-	-	-	7,284
68,687	-	-	-	-	-	-	1,208	3	-	-	-	820	-	-	-	74,982
603,899	-	-	-	-	-	-	12,041	4	-	-	-	8,910	-	-	-	626,130
-	-	-	-	-	-	-	-	-	-	-	-	-	-	-	-	-
3,080	-	-	-	-	1,119	12	316	-	-	-	-	259	-	1	-	3,043
8,802	-	-	-	-	1,456	1,743	648	-	-	-	-	580	-	-	-	8,762
462	-	-	-	-	-	-	108	4	-	-	-	35	31	-	-	474
466,876	-	-	-	-	60,728	157	37,511	1,177	36	116	39	32,906	-	3	-	473,205
969,749	-	-	-	-	164,659	117,491	68,752	535	21	400	276	57,951	-	-	-	990,728
1,448,969	-	-	-	-	227,962	117,813	107,335	1,716	57	516	315	91,731	31	4	-	1,476,212
4,987,017	-	-	83	-	368,171	1,168,432	299,489	2,404	64	640	359	259,123	289	54	-	5,110,781



区 分				賦課期日 現在登録 台数	賦課期日現在台数				差 引 課 税 台 数									
					うち非 課税台 数	うち課 税免除 台数	うち減 免台数	①-②+③+ ④	⑤の うち 合衆 国軍 隊の 構成員 等分	⑥の うち 積雪 による 軽減税 率の適 用を受け たもの	⑦の うち グ リー ン化に よる軽減 の適用を 受けたもの	⑧の うち 75%軽減 のもの	⑨の うち 50%軽減 のもの	⑩の うち グ リー ン化に よる重課 の適用を 受けたもの	⑪の うちガ ソリン車 又はLPG車	⑫の うち ディー ゼ ル 車		
																	①	②
パ ー ク 用 車	営業用	一般乗合用	30 人 以 下	113	109	-	-	-	109	-	-	-	-	-	-	-	-	-
			30 人 超 40 人 以 下	219	212	-	-	-	212	-	-	-	-	-	-	-	-	-
			40 人 超 50 人 以 下	244	219	-	-	-	219	-	-	-	-	-	-	-	-	-
			50 人 超 60 人 以 下	940	921	-	-	-	921	-	-	-	-	-	-	-	-	-
			60 人 超 70 人 以 下	151	150	-	-	-	150	-	-	-	-	-	-	-	-	-
			70 人 超 80 人 以 下	1,024	1,012	-	-	-	1,012	-	-	-	-	-	-	-	-	-
			80 人 超	220	218	-	-	-	218	-	-	-	-	-	-	-	-	-
			小 計	2,911	2,841	-	-	-	2,841	-	-	-	-	-	-	-	-	-
	用	一般乗合用以外	30 人 以 下	1,079	988	-	-	-	988	-	-	-	-	-	-	461	7	454
			30 人 超 40 人 以 下	80	73	-	-	-	73	-	-	-	-	-	-	41	-	41
			40 人 超 50 人 以 下	346	321	-	-	-	321	-	-	-	-	-	-	143	-	143
			50 人 超 60 人 以 下	794	711	-	-	-	711	-	-	-	-	-	-	301	-	301
			60 人 超 70 人 以 下	347	294	-	-	-	294	-	-	-	-	-	-	80	-	80
			70 人 超 80 人 以 下	242	233	-	-	-	233	-	-	-	-	-	-	106	-	106
			80 人 超	81	76	-	-	-	76	-	-	-	-	-	-	38	-	38
			小 計	2,969	2,696	-	-	-	2,696	-	-	-	-	-	-	1,170	7	1,163
ス ト ー カ ー 用	自家用	30 人 以 下	3,909	3,392	259	-	180	2,953	-	-	-	-	-	-	1,007	117	890	
		30 人 超 40 人 以 下	550	508	62	-	7	439	-	-	-	-	-	-	60	7	53	
		40 人 超 50 人 以 下	270	210	83	-	1	126	-	-	-	-	-	-	67	-	67	
		50 人 超 60 人 以 下	271	174	32	-	-	142	-	-	-	-	-	-	52	-	52	
		60 人 超 70 人 以 下	118	91	19	-	-	72	-	-	-	-	-	-	11	-	11	
		70 人 超 80 人 以 下	113	102	3	-	-	99	-	-	-	-	-	-	42	-	42	
計 C	小 計	80 人 超	42	36	1	-	-	35	-	-	-	-	-	-	10	-	10	
		小 計	5,273	4,513	459	-	188	3,866	-	-	-	-	-	-	1,249	124	1,125	
計 C				11,153	10,050	459	-	188	9,403	-	-	-	-	-	2,419	131	2,288	
小 三 輪 自 動 車	営業用	自家用	計 D	25	-	-	-	-	-	-	-	-	-	-	-	-	-	
			計 D	1,404	11	-	-	-	11	-	-	-	-	-	-	9	9	-
			計 D	1,429	11	-	-	-	11	-	-	-	-	-	-	9	9	-
特 種 用 途 車	営業用	自家用	計 E	18,394	17,909	10	-	493	17,406	-	-	1	1	-	4,298	365	3,933	
			計 E	45,656	37,927	4,962	231	7,115	25,619	-	-	-	-	-	9,937	2,172	7,765	
			計 E	64,050	55,836	4,972	231	7,608	43,025	-	-	1	-	-	14,235	2,537	11,698	
合 計 A+B+C+D+E				2,326,353	2,096,136	10,965	318	72,936	2,011,917	1	-	3,638	3,634	3	448,429	374,270	74,159	

賦課期日現在調定額							年度末現在登録台数	年度末現在非課税台数	年度末現在課税免除台数	年度末現在減免台数	⑮、⑯のうち身体障害者等に係るもの	年度末現在課税台数				年度末現在調定額
	うち⑥に係る調定額	うち⑦に係る調定額	うち⑨に係る調定額	うち⑩に係る調定額	うち⑫に係る調定額	うち⑬に係る調定額			⑮	⑯		⑰	うち電気を動力源とするもの	うち天然ガスを動力源とするもの	うちプラグインハイブリッド車	
⑭	千円	千円	千円	千円	千円	千円	台	台	台	台	台	台	台	台	台	千円
1,308	-	-	-	-	-	-	97	-	-	-	-	110	1	-	-	1,336
3,074	-	-	-	-	-	-	220	-	-	-	-	217	1	1	-	3,141
3,833	-	-	-	-	-	-	220	-	-	-	-	232	-	-	-	4,128
18,420	-	-	-	-	-	-	928	-	-	-	-	918	-	-	-	18,301
3,375	-	-	-	-	-	-	130	-	-	-	-	132	-	-	-	3,157
25,806	-	-	-	-	-	-	1,034	-	-	-	-	1,037	1	-	-	26,138
6,322	-	-	-	-	-	-	222	-	-	-	-	218	2	-	-	6,292
62,138	-	-	-	-	-	-	2,851	-	-	-	-	2,864	5	1	-	62,493
27,381	-	-	-	-	203	13,212	1,081	-	-	-	-	1,060	-	-	-	29,126
2,467	-	-	-	-	-	1,443	77	-	-	-	-	79	-	-	-	2,625
12,742	-	-	-	-	-	5,977	429	-	-	-	-	394	-	-	-	14,817
32,608	-	-	-	-	-	14,569	791	-	-	-	-	795	-	-	-	36,243
15,247	-	-	-	-	-	4,440	346	-	-	-	-	354	-	-	-	17,881
13,885	-	-	-	-	-	6,646	248	-	-	-	-	235	-	-	-	13,898
5,107	-	-	-	-	-	2,675	76	-	-	-	-	79	-	-	-	5,220
109,437	-	-	-	-	203	48,962	3,048	-	-	-	-	2,996	-	-	-	119,810
91,658	-	-	-	-	4,247	32,307	3,927	257	-	180	2	3,075	5	2	-	94,941
10,507	-	-	-	-	316	2,390	528	58	-	6	-	433	1	-	-	10,672
6,313	-	-	-	-	-	3,611	269	82	-	1	-	123	-	1	-	6,195
7,243	-	-	-	-	-	3,260	260	29	-	-	-	136	-	-	-	7,111
3,369	-	-	-	-	-	792	115	19	-	-	-	71	-	-	-	3,373
6,279	-	-	-	-	-	3,419	116	3	-	-	-	100	-	-	-	6,278
2,826	-	-	-	-	-	913	42	1	-	-	-	35	-	-	-	2,833
128,195	-	-	-	-	4,563	46,692	5,257	449	-	187	2	3,973	6	3	-	131,403
299,770	-	-	-	-	4,766	95,654	11,156	449	-	187	2	9,833	11	4	-	313,706
-	-	-	-	-	-	-	26	-	-	-	-	-	-	-	-	-
74	-	-	-	-	62	-	1,444	-	-	-	-	12	-	-	-	80
74	-	-	-	-	62	-	1,470	-	-	-	-	12	-	-	-	80
428,849	-	-	3	-	5,703	120,006	18,140	10	-	488	-	17,789	5	8	-	434,576
615,771	-	-	-	-	84,135	202,249	46,930	4,893	235	7,177	211	27,331	2	8	-	645,227
1,044,620	-	-	3	-	89,838	322,255	65,070	4,903	235	7,665	211	45,120	7	16	-	1,079,803
73,302,855	8	-	29,142	19	16,794,147	1,723,052	2,324,594	10,770	317	71,504	61,567	2,018,026	8,408	74	10,801	73,486,092

(2) 県税事務所管轄地別自動車台数

区 分	普通乗用	小型乗用	貨物	貨客兼用	バス	三輪	特種用途	計
	台	台	台	台	台	台	台	台
中 央 県 税 事 務 所	111,571	84,094	11,372	11,411	960	－	3,295	222,703
千 葉 西 県 税 事 務 所	93,353	65,009	9,757	6,304	513	－	2,692	177,628
船 橋 県 税 事 務 所	146,503	96,521	11,614	7,471	1,202	－	3,861	267,172
松 戸 県 税 事 務 所	96,210	73,137	6,596	5,136	473	－	2,011	183,563
柏 県 税 事 務 所	98,974	78,380	9,212	5,492	551	－	2,353	194,962
佐 倉 県 税 事 務 所	120,112	95,904	15,439	6,770	1,057	1	3,437	242,720
香 取 県 税 事 務 所	19,698	18,405	5,257	1,530	160	1	937	45,988
旭 県 税 事 務 所	27,269	24,797	7,803	2,138	184	－	1,502	63,693
東 金 県 税 事 務 所	34,273	31,040	6,826	2,681	268	－	1,284	76,372
茂 原 県 税 事 務 所	34,963	32,428	5,112	2,830	238	－	957	76,528
館 山 県 税 事 務 所	15,567	15,631	2,547	1,048	118	－	661	35,572
木 更 津 県 税 事 務 所	56,797	45,105	6,997	4,907	619	1	1,599	116,025
市 原 県 税 事 務 所	46,620	37,208	5,957	5,394	488	－	1,741	97,408
県 外 分	53,427	52,511	57,824	26,974	2,755	3	17,516	211,010
合 計	955,337	750,170	162,313	90,086	9,586	6	43,846	2,011,344

注 令和6年4月1日現在の課税自動車について、所有者の住所によって記載した。

## 1 1 . 鉦 区 税

区 分		総 鉦 区		左のうち非 課 税 鉦 区		課税対象鉦区		調 定 額
		件数	面積又は延長	件数	面積又は延長	件数	面積又は延長	
		件	百アール	件	百アール	件	百アール	千円
試掘鉦区	石 油 及 び 天 然 ガ ス 鉦 区	63	19,097	-	-	75	21,886	2,501
	そ の 他	-	-	-	-	-	-	-
採掘鉦区	石 油 及 び 天 然 ガ ス 鉦 区	638	154,971	44	13,422	594	141,835	37,804
	そ の 他	-	-	-	-	-	-	-
砂 鉦 区	法附則第13条の規定の適用を受ける鉦区	-	-	-	-	-	-	-
	法第180条第1項第2号に規定する鉦区	7	380	5	146	2	236	47
	合 計	708	-	49	-	671	-	40,352

注1 当該年度において課税されたものについて記載した。

2 「総鉦区」及び「左のうち非課税鉦区」欄は、令和6年3月末現在のものについて記載しており、「課税対象鉦区」欄は、当該年度において課税した全ての鉦区について記載した。

## 12. 自動車税

### (1) 新 車

区 分			新規登録、新規検査 又は届出台数	非課税、課税免除、 減免及び免税点以 下台数	②のうち身体障害 者等に係るもの	課税台数 ①－②
			①	②		
自 動 車	乗用車	普通型車計	70,067 43,807 113,874	40,590 25,515 66,105	551 484 1,035	29,477 18,292 47,769
	ト	けん引車・被けん引車・ 貨客兼用車を除いたもの	9,013	5,337	－	3,676
	ラ	けん引車	863	496	－	367
	ッ	被けん引車	972	554	－	418
	ク	貨客兼用車計	5,781 16,629	3,313 9,700	8 8	2,468 6,929
	バ	ス	720	432	－	288
	三輪の小型自動車		－	－	－	－
	特種用途車		5,299	3,326	254	1,973
	合	計	136,522	79,563	1,297	56,959
	軽自動車	四輪乗用車	54,248	37,479	89	16,769
軽 自 動 車	四輪トラック		15,364	4,703	29	10,661
	三輪		－	－	－	－
	合	計	69,612	42,182	118	27,430
総計			206,134	121,745	1,415	84,389

### (2) 中 古 車

区 分			新規登録、新規検査 又は届出台数	移転登録台数	自動車検査証 (軽自動車届出 済証)の記入に 係るもの	計 ①+②+③
			①	②	③	④
自 動 車	乗用車	普通型車計	29,962 5,195 35,157	211,015 36,587 247,602	37,481 6,498 43,979	278,458 48,280 326,738
	ト	けん引車・被けん引車・ 貨客兼用車を除いたもの	2,258	15,821	2,825	20,904
	ラ	けん引車	341	2,401	427	3,169
	ッ	被けん引車	94	663	118	875
	ク	貨客兼用車計	580 3,273	4,087 22,972	726 4,096	5,393 30,341
	バ	ス	173	1,205	215	1,593
	三輪の小型自動車		－	－	－	－
	特種用途車		600	4,206	750	5,556
	合	計	39,203	275,985	49,040	364,228
	軽自動車	四輪乗用車	14,823	104,391	18,542	137,756
軽 自 動 車	四輪トラック		3,726	26,244	4,661	34,631
	三輪		－	－	－	－
	合	計	18,549	130,635	23,203	172,387
総計			57,752	406,620	72,243	536,615

( 環 境 性 能 割 )

取得価額 ③	バリアフリー特 例に係る控除額 ④	A S V 特例に係 る控除額 ⑤	課税標準額 ③-④-⑤	税 額
千円	千円	千円	千円	千円
121,858,551	-	14,000	121,844,551	3,409,837
32,810,509	-	-	32,810,509	810,804
154,669,060	-	14,000	154,655,060	4,220,641
28,281,988	-	31,500	28,250,488	664,480
4,808,642	-	50,750	4,757,892	64,857
2,873,107	-	-	2,873,107	62,778
5,751,675	-	5,250	5,746,425	150,530
41,715,412	-	87,500	41,627,912	942,645
4,030,261	700,000	1,750	3,328,511	67,893
-	-	-	-	-
14,290,320	-	70,000	14,220,320	353,223
<b>214,705,053</b>	<b>700,000</b>	<b>173,250</b>	<b>213,831,803</b>	<b>5,584,402</b>
26,679,417	-	-	26,679,417	432,167
11,610,334	-	-	11,610,334	220,466
-	-	-	-	-
38,289,751	-	-	38,289,751	652,633
<b>252,994,804</b>	<b>700,000</b>	<b>173,250</b>	<b>252,121,554</b>	<b>6,237,035</b>

非課税、課税免 除、減免及び免 税点以下台数 ⑤	⑤のうち身体障 害者等に係るも の	課税台数 ④-⑤	取得価額 ⑥	課税標準額 ⑥	税 額
台	台	台	千円	千円	千円
264,549	133	13,909	20,068,809	20,068,809	569,090
45,882	36	2,398	1,931,290	1,931,290	48,077
310,431	169	16,307	22,000,099	22,000,099	617,167
19,929	-	975	2,282,621	2,282,621	50,139
3,010	-	159	408,796	408,796	4,903
831	-	44	83,579	83,579	1,843
5,121	-	272	268,219	268,219	7,021
28,891	-	1,450	3,043,215	3,043,215	63,906
1,521	-	72	149,713	149,713	3,082
-	-	-	-	-	-
5,297	4	259	495,714	495,714	15,686
<b>346,140</b>	<b>173</b>	<b>18,088</b>	<b>25,688,741</b>	<b>25,688,741</b>	<b>699,841</b>
136,008	6	1,748	1,154,593	1,154,593	16,684
33,891	1	740	453,852	453,852	8,694
-	-	-	-	-	-
<b>169,899</b>	<b>7</b>	<b>2,488</b>	<b>1,608,445</b>	<b>1,608,445</b>	<b>25,378</b>
<b>516,039</b>	<b>180</b>	<b>20,576</b>	<b>27,297,186</b>	<b>27,297,186</b>	<b>725,219</b>

## (3)取得価額段階別（新車）

区 分				50万円以下 のもの	5 0 万円を超え 1 0 0 万円以下のもの				1 0 0 万円を超え 1 5 0 万円以下のもの				1 5 0 万円を超え 2 0 0 万円以下のもの			
				台 数	台 数	取 得 価 額	税 額	①	台 数	取 得 価 額	税 額	②	台 数	取 得 価 額	税 額	③
自動車	乗用車	普通車	営業用 自家用計	台	台	千円	千円	台	千円	千円	台	千円	千円			
				-	-	-	-	-	-	-	-	-	-	-		
						74	14	9,917	275	4	4,701	129	1,483	2,675,880	80,227	
						74	14	9,917	275	4	4,701	129	1,483	2,675,880	80,227	
		小型車	営業用 自家用計	-	-	-	-	-	-	-	-	-	-	-	-	
				30	1	972	10	3,724	5,032,002	126,286	10,479	18,368,751	453,183			
						30	1	972	10	3,724	5,032,002	126,286	10,479	18,368,751	453,183	
		計	営業用 自家用計	-	-	-	-	-	-	-	-	-	-	-	-	
				104	15	10,889	285	3,728	5,036,703	126,415	11,962	21,044,631	533,410			
						104	15	10,889	285	3,728	5,036,703	126,415	11,962	21,044,631	533,410	
		トラック	けん引車・ 被けん引車・ 貨客兼用車を 除いたもの	営業用 自家用計	-	-	-	-	-	-	-	-	2	3,060	61	
					14	-	-	-	45	65,419	1,908	95	163,301	4,559		
	14				-	-	-	45	65,419	1,908	97	166,361	4,620			
	-				-	-	-	-	-	-	-	-	-			
	けん引車		営業用 自家用計	-	-	-	-	-	-	-	-	-	-	-		
				-	-	-	-	-	-	-	-	-	-			
				-	-	-	-	-	-	-	-	-	-			
				-	-	-	-	-	-	-	-	-	-			
	被けん引車	営業用 自家用計	-	-	-	-	1	1,340	27	-	-	-	-			
			19	66	51,781	1,553	16	21,073	632	1	1,600	48				
19			66	51,781	1,553	17	22,413	659	1	1,600	48					
-			-	-	-	1	1,360	7	1	1,540	8					
貨客兼用車	営業用 自家用計	-	-	-	-	1	1,360	7	1	1,540	8					
		7	-	-	-	610	808,441	15,911	214	345,744	6,385					
		7	-	-	-	611	809,801	15,918	215	347,284	6,393					
		-	-	-	-	2	2,700	34	3	4,600	69					
計	営業用 自家用計	-	-	-	-	2	2,700	34	3	4,600	69					
		40	66	51,781	1,553	671	894,933	18,451	310	510,645	10,992					
		40	66	51,781	1,553	673	897,633	18,485	313	515,245	11,061					
		-	-	-	-	-	-	-	-	-	-					
バス	営業用	一般乗合用 一般乗合用以外	-	-	-	-	-	-	-	-	-	-	-			
			-	-	-	-	-	-	-	-	-	-				
			-	-	-	-	-	-	-	-	-	-				
	自家用計	-	-	-	-	-	-	-	-	-	-	-				
		-	-	-	-	-	-	-	-	-	-	-				
		-	-	-	-	-	-	-	-	-	-					
	三輪の 小型自動車	営業用 自家用計	-	-	-	-	-	-	-	-	-	-				
			-	-	-	-	-	-	-	-	-	-				
特種用途車	営業用 自家用計	-	-	-	-	-	-	-	-	-	-	-				
		167	7	5,677	170	17	24,299	731	125	214,468	6,408					
		167	7	5,677	170	17	24,299	731	125	214,468	6,408					
		-	-	-	-	2	2,700	34	3	4,600	69					
計	営業用 自家用計	-	-	-	-	2	2,700	34	3	4,600	69					
		311	88	68,347	2,008	4,416	5,955,935	145,597	12,397	21,769,744	550,810					
		311	88	68,347	2,008	4,418	5,958,635	145,631	12,400	21,774,344	550,879					
		-	-	-	-	-	-	-	-	-	-					
軽自動車	四輪乗用車	営業用 自家用計	-	20	18,825	362	14	20,230	367	8	14,173	250				
			5	1,442	1,238,247	22,288	4,964	6,604,602	113,151	7,948	13,701,561	222,301				
			5	1,462	1,257,072	22,650	4,978	6,624,832	113,518	7,956	13,715,734	222,551				
			1	128	121,689	2,373	207	249,558	4,244	14	23,769	364				
	四輪トラック	営業用 自家用計	7	4,791	4,362,616	86,609	5,111	6,157,919	116,583	393	655,679	9,794				
			8	4,919	4,484,305	88,982	5,318	6,407,477	120,827	407	679,448	10,158				
			-	-	-	-	-	-	-	-	-	-				
			-	-	-	-	-	-	-	-	-	-				
	三輪車	営業用 自家用計	-	-	-	-	-	-	-	-	-	-				
			-	-	-	-	-	-	-	-	-	-				
			-	-	-	-	-	-	-	-	-	-				
			-	-	-	-	-	-	-	-	-	-				
計	営業用 自家用計	1	148	140,514	2,735	221	269,788	4,611	22	37,942	614					
		12	6,233	5,600,863	108,897	10,075	12,762,521	229,734	8,341	14,357,240	232,095					
		13	6,381	5,741,377	111,632	10,296	13,032,309	234,345	8,363	14,395,182	232,709					
		1	148	140,514	2,735	223	272,488	4,645	25	42,542	683					
総 計			営業用 自家用計	1	148	140,514	2,735	223	272,488	4,645	25	42,542	683			
323	6,321	5,669,210		110,905	14,491	18,718,456	375,331	20,738	36,126,984	782,905						
					324	6,469	5,809,724	113,640	14,714	18,990,944	379,976	20,763	36,169,526	783,588		

２００万円を超え ２５０万円以下のもの				２５０万円を超え ３００万円以下のもの				３００万円を超えるもの				合 計 ①＋②＋③＋④＋⑤＋⑥			
④				⑤				⑥							
台	数	取 得 価 額	税 額	台	数	取 得 価 額	税 額	台	数	取 得 価 額	税 額	台	数	取 得 価 額	税 額
台		千円	千円	台		千円	千円	台		千円	千円	台		千円	千円
-		-	-	5		14,255	285	45		182,770	3,655	50		197,025	3,940
2,955		6,707,139	196,198	5,653		15,713,934	425,754	19,318		96,549,955	2,703,314	29,427		121,661,526	3,405,897
2,955		6,707,139	196,198	5,658		15,728,189	426,039	19,363		96,732,725	2,706,969	29,477		121,858,551	3,409,837
-		-	-	-		-	-	-		-	-	0		0	0
3,382		7,397,175	179,810	537		1,423,192	34,980	169		588,417	16,535	18,292		32,810,509	810,804
3,382		7,397,175	179,810	537		1,423,192	34,980	169		588,417	16,535	18,292		32,810,509	810,804
-		-	-	5		14,255	285	45		182,770	3,655	50		197,025	3,940
6,337		14,104,314	376,008	6,190		17,137,126	460,734	19,487		97,138,372	2,719,849	47,719		154,472,035	4,216,701
6,337		14,104,314	376,008	6,195		17,151,381	461,019	19,532		97,321,142	2,723,504	47,769		154,669,060	4,220,641
10		22,065	441	2		5,090	102	1,320		14,655,950	314,002	1,334		14,686,165	314,606
347		766,651	23,000	125		344,920	9,752	1,730		12,255,532	310,655	2,342		13,595,823	349,874
357		788,716	23,441	127		350,010	9,854	3,050		26,911,482	624,657	3,676		28,281,988	664,480
-		-	-	-		-	-	268		3,642,860	45,731	268		3,642,860	45,731
-		-	-	-		-	-	99		1,165,782	19,126	99		1,165,782	19,126
-		-	-	-		-	-	367		4,808,642	64,857	367		4,808,642	64,857
5		11,630	233	6		17,690	354	258		2,310,885	46,218	270		2,341,545	46,832
10		24,220	727	2		5,507	165	53		427,381	12,821	148		531,562	15,946
15		35,850	960	8		23,197	519	311		2,738,266	59,039	418		2,873,107	62,778
3		6,640	133	1		2,725	55	1		8,550	66	7		20,815	269
635		1,417,124	42,511	533		1,479,124	44,033	469		1,680,427	41,421	2,461		5,730,860	150,261
638		1,423,764	42,644	534		1,481,849	44,088	470		1,688,977	41,487	2,468		5,751,675	150,530
18		40,335	807	9		25,505	511	1,847		20,618,245	406,017	1,879		20,691,385	407,438
992		2,207,995	66,238	660		1,829,551	53,950	2,351		15,529,122	384,023	5,050		21,024,027	535,207
1,010		2,248,330	67,045	669		1,855,056	54,461	4,198		36,147,367	790,040	6,929		41,715,412	942,645
-		-	-	-		-	-	106		2,195,760	20,716	106		2,195,760	20,716
-		-	-	-		-	-	43		917,622	14,482	43		917,622	14,482
3		6,726	202	25		71,493	2,145	111		838,660	30,348	139		916,879	32,695
3		6,726	202	25		71,493	2,145	260		3,952,042	65,546	288		4,030,261	67,893
-		-	-	-		-	-	-		-	-	-		-	-
-		-	-	-		-	-	-		-	-	-		-	-
-		-	-	-		-	-	-		-	-	-		-	-
3		6,774	142	2		5,740	70	867		8,337,473	167,908	872		8,349,987	168,120
50		114,831	3,401	79		222,517	6,716	823		5,358,541	167,677	1,101		5,940,333	185,103
53		121,605	3,543	81		228,257	6,786	1,690		13,696,014	335,585	1,973		14,290,320	353,223
21		47,109	949	16		45,500	866	2,908		32,251,870	612,778	2,950		32,351,779	614,696
7,382		16,433,866	445,849	6,954		19,260,687	523,545	22,772		118,864,695	3,301,897	54,009		182,353,274	4,969,706
7,403		16,480,975	446,798	6,970		19,306,187	524,411	25,680		151,116,565	3,914,675	56,959		214,705,053	5,584,402
-		-	-	-		-	-	-		-	-	42		53,228	979
2,342		4,994,464	71,957	28		73,935	1,321	3		13,380	170	16,727		26,626,189	431,188
2,342		4,994,464	71,957	28		73,935	1,321	3		13,380	170	16,769		26,679,417	432,167
2		4,740	24	-		-	-	1		3,080	15	352		402,836	7,020
13		27,809	430	-		-	-	1		3,475	30	10,309		11,207,498	213,446
15		32,549	454	-		-	-	2		6,555	45	10,661		11,610,334	220,466
-		-	-	-		-	-	-		-	-	-		-	-
-		-	-	-		-	-	-		-	-	-		-	-
-		-	-	-		-	-	-		-	-	-		-	-
2		4,740	24	-		-	-	1		3,080	15	394		456,064	7,999
2,355		5,022,273	72,387	28		73,935	1,321	4		16,855	200	27,036		37,833,687	644,634
2,357		5,027,013	72,411	28		73,935	1,321	5		19,935	215	27,430		38,289,751	652,633
23		51,849	973	16		45,500	866	2,909		32,254,950	612,793	3,344		32,807,843	622,695
9,737		21,456,139	518,236	6,982		19,334,622	524,866	22,776		118,881,550	3,302,097	81,045		220,186,961	5,614,340
9,760		21,507,988	519,209	6,998		19,380,122	525,732	25,685		151,136,500	3,914,890	84,389		252,994,804	6,237,035



## (4) 取得価額段階別 (中古車)

区 分				50万円以下 のもの	5 0 万円を超え 7 0 万円以下のもの				7 0 万円を超え 9 0 万円以下のもの				9 0 万円を超え 1 1 0 万円以下のもの			
				台 数	台 数	取 得 価 額	税 額	①	台 数	取 得 価 額	税 額	②	台 数	取 得 価 額	税 額	③
				台	台	千円	千円	台	千円	千円	台	千円	千円			
自動車	乗 用 車	普通車	営業用	317	4	2,330	47	2	1,690	33	3	2,985	60			
			自家用	71,997	3,449	2,035,856	57,201	2,312	1,832,291	50,848	1,755	1,748,701	49,449			
			計	72,314	3,453	2,038,186	57,248	2,314	1,833,981	50,881	1,758	1,751,686	49,509			
		小型車	営業用	381	-	-	-	-	-	-	-	-	-	-		
			自家用	53,439	942	552,277	14,315	725	575,092	14,389	465	466,761	11,469			
			計	53,820	942	552,277	14,315	725	575,092	14,389	465	466,761	11,469			
	計	営業用	698	4	2,330	47	2	1,690	33	3	2,985	60				
		自家用	125,436	4,391	2,588,133	71,516	3,037	2,407,383	65,237	2,220	2,215,462	60,918				
		計	126,134	4,395	2,590,463	71,563	3,039	2,409,073	65,270	2,223	2,218,447	60,978				
		けん引車・ 被けん引車・ 貨客兼用車を 除いたもの	営業用	1,732	108	61,285	690	59	43,650	567	34	33,170	558			
			自家用	8,425	109	62,991	1,186	44	34,670	731	40	39,579	873			
			計	10,157	217	124,276	1,876	103	78,320	1,298	74	72,749	1,431			
	けん引車		営業用	240	38	23,029	223	10	8,000	147	8	7,625	97			
			自家用	114	9	5,349	93	8	6,763	134	9	8,563	175			
			計	354	47	28,378	316	18	14,763	281	17	16,188	272			
	被けん引車	営業用	384	10	6,285	126	1	705	14	4	3,880	78				
		自家用	186	-	-	-	2	1,434	43	1	914	27				
		計	570	10	6,285	126	3	2,139	57	5	4,794	105				
		貨客兼用車	営業用	73	-	-	-	-	-	-	-	-	-			
			自家用	5,983	105	60,399	1,647	60	47,340	1,106	40	40,534	1,001			
			計	6,056	105	60,399	1,647	60	47,340	1,106	40	40,534	1,001			
	計		営業用	2,429	156	90,599	1,039	70	52,355	728	46	44,675	733			
			自家用	14,708	223	128,739	2,926	114	90,207	2,014	90	89,590	2,076			
			計	17,137	379	219,338	3,965	184	142,562	2,742	136	134,265	2,809			
バス	営業用	一般乗合用	42	-	-	-	2	1,440	29	2	2,080	21				
		一般乗合用以外	226	7	4,050	53	10	8,085	162	2	1,855	24				
	自家用		250	13	7,736	179	3	2,256	68	1	1,000	20				
		計	518	20	11,786	232	15	11,781	259	5	4,935	65				
	三輪の 小型自動車	営業用	-	-	-	-	-	-	-	-	-	-				
		自家用	-	-	-	-	-	-	-	-	-	-				
計		-	-	-	-	-	-	-	-	-	-					
特種用途車	営業用	878	40	23,010	334	18	13,915	307	7	6,715	119					
	自家用	2,972	28	16,109	482	16	12,427	281	18	18,174	517					
	計	3,850	68	39,119	816	34	26,342	588	25	24,889	636					
	計	営業用	4,273	207	119,989	1,473	102	77,485	1,259	60	58,310	957				
		自家用	143,366	4,655	2,740,717	75,103	3,170	2,512,273	67,600	2,329	2,324,226	63,531				
		計	147,639	4,862	2,860,706	76,576	3,272	2,589,758	68,859	2,389	2,382,536	64,488				
軽 自 動 車	四輪乗用車	営業用	376	-	-	-	1	815	16	-	-	-				
		自家用	109,010	1,226	717,090	9,355	347	271,848	5,111	171	158,155	2,068				
		計	109,386	1,226	717,090	9,355	348	272,663	5,127	171	158,155	2,068				
	四輪トラック	営業用	2,669	46	26,151	516	8	6,185	96	-	-	-				
		自家用	27,422	555	315,966	6,159	121	94,980	1,711	8	7,745	155				
		計	30,091	601	342,117	6,675	129	101,165	1,807	8	7,745	155				
	三輪車	営業用	-	-	-	-	-	-	-	-	-	-				
		自家用	-	-	-	-	-	-	-	-	-	-				
		計	-	-	-	-	-	-	-	-	-	-				
	計	営業用	3,045	46	26,151	516	9	7,000	112	-	-	-				
		自家用	136,432	1,781	1,033,056	15,514	468	366,828	6,822	179	165,900	2,223				
		計	139,477	1,827	1,059,207	16,030	477	373,828	6,934	179	165,900	2,223				
総 計				営業用	7,318	253	146,140	1,989	111	84,485	1,371	60	58,310	957		
				自家用	279,798	6,436	3,773,773	90,617	3,638	2,879,101	74,422	2,508	2,490,126	65,754		
				計	287,116	6,689	3,919,913	92,606	3,749	2,963,586	75,793	2,568	2,548,436	66,711		

１１０万円を超え １３０万円以下のもの ④				１３０万円を超え １５０万円以下のもの ⑤				１５０万円を超えるもの ⑥				合 計 ①＋②＋③＋④＋⑤＋⑥			
台	数	取 得 価 額	税 額	台	数	取 得 価 額	税 額	台	数	取 得 価 額	税 額	台	数	取 得 価 額	税 額
台		千円	千円	台		千円	千円	台		千円	千円	台		千円	千円
3		3,675	74	-		-	-	8		24,665	308	20		35,345	522
1,269		1,517,646	42,738	1,001		1,401,849	40,322	4,103		11,497,150	328,010	13,889		20,033,493	568,568
1,272		1,521,321	42,812	1,001		1,401,849	40,322	4,111		11,521,815	328,318	13,909		20,068,838	569,090
-		-	-	-		-	-	-		-	-	-		-	-
198		233,416	5,193	46		63,506	1,587	22		40,238	1,124	2,398		1,931,290	48,077
198		233,416	5,193	46		63,506	1,587	22		40,238	1,124	2,398		1,931,290	48,077
3		3,675	74	-		-	-	8		24,665	308	20		35,345	522
1,467		1,751,062	47,931	1,047		1,465,355	41,909	4,125		11,537,388	329,134	16,287		21,964,783	616,645
1,470		1,754,737	48,005	1,047		1,465,355	41,909	4,133		11,562,053	329,442	16,307		22,000,128	617,167
13		15,880	213	19		25,980	359	176		722,465	15,817	409		902,430	18,204
17		20,770	343	21		29,020	551	335		1,193,161	28,251	566		1,380,191	31,935
30		36,650	556	40		55,000	910	511		1,915,626	44,068	975		2,282,621	50,139
7		8,280	134	1		1,460	29	40		199,500	1,693	104		247,894	2,323
7		8,105	164	-		-	-	22		132,122	2,014	55		160,902	2,580
14		16,385	298	1		1,460	29	62		331,622	3,707	159		408,796	4,903
6		7,425	149	1		1,455	27	12		47,349	798	34		67,099	1,192
1		1,200	36	1		1,402	41	5		11,530	504	10		16,480	651
7		8,625	185	2		2,857	68	17		58,879	1,302	44		83,579	1,843
-		-	-	-		-	-	-		-	-	-		-	-
10		12,489	349	20		27,013	753	37		80,444	2,165	272		268,219	7,021
10		12,489	349	20		27,013	753	37		80,444	2,165	272		268,219	7,021
26		31,585	496	21		28,895	415	228		969,314	18,308	547		1,217,423	21,719
35		42,564	892	42		57,435	1,345	399		1,417,257	32,934	903		1,825,792	42,187
61		74,149	1,388	63		86,330	1,760	627		2,386,571	51,242	1,450		3,043,215	63,906
-		-	-	4		5,201	26	1		2,930	92	9		11,651	168
9		10,740	142	-		-	-	7		64,405	576	35		89,135	957
-		-	-	1		1,317	40	10		36,618	1,650	28		48,927	1,957
9		10,740	142	5		6,518	66	18		103,953	2,318	72		149,713	3,082
-		-	-	-		-	-	-		-	-	-		-	-
-		-	-	-		-	-	-		-	-	-		-	-
-		-	-	-		-	-	-		-	-	-		-	-
6		7,260	83	1		1,500	52	50		206,290	5,437	122		258,690	6,332
6		7,185	217	10		13,839	237	59		169,290	7,620	137		237,024	9,354
12		14,445	300	11		15,339	289	109		375,580	13,057	259		495,714	15,686
44		53,260	795	26		35,596	493	294		1,267,604	24,721	733		1,612,244	29,698
1,508		1,800,811	49,040	1,100		1,537,946	43,531	4,593		13,160,553	371,338	17,355		24,076,526	670,143
1,552		1,854,071	49,835	1,126		1,573,542	44,024	4,887		14,428,157	396,059	18,088		25,688,770	699,841
-		-	-	-		-	-	-		-	-	1		815	16
-		-	-	-		-	-	3		6,685	134	1,747		1,153,778	16,668
-		-	-	-		-	-	3		6,685	134	1,748		1,154,593	16,684
-		-	-	-		-	-	-		-	-	54		32,336	612
1		1,135	23	-		-	-	1		1,690	34	686		421,516	8,082
1		1,135	23	-		-	-	1		1,690	34	740		453,852	8,694
-		-	-	-		-	-	-		-	-	-		-	-
-		-	-	-		-	-	-		-	-	-		-	-
-		-	-	-		-	-	-		-	-	-		-	-
-		-	-	-		-	-	-		-	-	55		33,151	628
1		1,135	23	-		-	-	4		8,375	168	2,433		1,575,294	24,750
1		1,135	23	-		-	-	4		8,375	168	2,488		1,608,445	25,378
44		53,260	795	26		35,596	493	294		1,267,604	24,721	788		1,645,395	30,326
1,509		1,801,946	49,063	1,100		1,537,946	43,531	4,597		13,168,928	371,506	19,788		25,651,820	694,893
1,553		1,855,206	49,858	1,126		1,573,542	44,024	4,891		14,436,532	396,227	20,576		27,297,215	725,219

# 13. 軽油引取税

## (1) 軽油引取数量

区 分		数 量
引 取 数 量 ①		キロリットル 1,357,492
課 税 対 象 と な ら な い 数 量 ②		114,785
差 引 ① - ② ③		1,242,707
欠	特 約 業 者 分 1/100	11,899
減	元 売 業 者 分 0.3/100	158
量	小 計 ④	12,057
課 税 標 準 量 ③ - ④ ⑤		1,230,650
そ の 他 ⑥		1,807
合 計 ⑤ + ⑥		1,232,457

## (2) 特別徴収義務者数

区 分		本 店 の 数	登 録 数	事 務 所 等 数
特 別 徴 収 義 務 者	元 売 業 者	1	20	12
	特 約 業 者	79	268	576
	計	80	288	588
	仮 特 約 業 者	-	-	-
	そ の 他 の 者	-	-	-

注 1 当該年度において課税されたものについて記載した。

2 特別徴収義務者は、令和6年2月末日現在で記載した。

(3) 課税対象とならない軽油

	区 分	免税軽油使用者数等	数 量
			キロリットル
法第百四十四 条の五	輸 出	7	4,865
	課 税 済 み	117	62,270
	小 計	124	67,135
法第百四十四 条の六	石 油 化 学 製 品 製 造 業	-	-
法 附 則 第 十 二 条 の 二 の 七 第 一 項	船 舶	1,370	18,063
	自 衛 隊 ( 機 械 等 )	5	311
	鉄 道 ま た は 軌 道 事 業 等	8	3,743
	農 業 等	360	1,582
	林 業 等	4	178
	セメント製品製造業(生コンクリート製造業を除く)	18	202
	生 コ ン ク リ ー ト 製 造 業	1	10
	鉱 物 の 掘 採 事 業	34	8,537
	と び ・ 土 工 工 事 業	32	2,718
	鉱 さ い ・ バ ラ ス 製 造 業	7	1,788
	港 湾 運 送 業	35	2,631
	倉 庫 業	18	594
	貨 物 利 用 運 送 事 業	-	-
	鉄 道 貨 物 積 卸 業	1	106
	航 空 運 送 サ ー ビ ス 業	26	6,051
	廃 棄 物 処 理 事 業	8	488
	木 材 加 工 業	12	611
	木 材 市 場 業	3	37
	堆 肥 製 造 業	-	-
	索 道 事 業	-	-
	小 計	1,942	47,650
法 附 則 第 十 二 条 の 二 の 七 第 五 項 関 係		-	-
法 附 則 第 十 二 条 の 二 の 七 第 六 項 関 係		-	-
ア メ リ カ 合 衆 国 軍 隊 関 係		-	-
外 国 公 館 等 の 暖 房 用 ボ イ ラ ー 関 係		-	-
合 計		2,066	114,785

注 免税軽油使用者数は、令和6年2月末日現在である。

# 14. 狩 猟 税

区 分		税率	狩猟者登録総件数	調 定 額
第一種銃猟免許に係る登録	所得割額の納付を要する者		1,819	23,606
	①法第700条の52第2項第1号に該当するもの	16,500円×1/4	-	-
	②法第700条の52第2項第2号に該当するもの	16,500円×3/4	-	-
	③法附則第32条の2第1項に該当するもの	16,500円×1/2	10	82
	④法附則第32条の2第2項に該当するもの	16,500円×1/2	762	6,248
	⑤上記に該当しないもの	16,500円	1,047	17,276
	所得割額の納付を要しない者		104	743
	⑥法第700条の52第2項第1号に該当するもの	11,000円×1/4	-	-
	⑦法第700条の52第2項第2号に該当するもの	11,000円×3/4	-	-
	⑧法附則第32条の2第1項に該当するもの	11,000円×1/2	1	6
	⑨法附則第32条の2第2項に該当するもの	11,000円×1/2	72	396
	⑩上記に該当しないもの	11,000円	31	341
	課税免除		107	-
	⑪法附則第32条第1項に該当するもの	-	57	-
	⑫法附則第32条第2項に該当するもの	-	50	-
網猟免許に係る登録	所得割額の納付を要する者		116	664
	⑬法第700条の52第2項第1号に該当するもの	8,200円×1/4	-	-
	⑭法第700条の52第2項第2号に該当するもの	8,200円×3/4	-	-
	⑮法附則第32条の2第1項に該当するもの	8,200円×1/2	-	-
	⑯法附則第32条の2第2項に該当するもの	8,200円×1/2	70	287
	⑰上記に該当しないもの	8,200円	46	377
	所得割額の納付を要しない者		13	52
	⑱法第700条の52第2項第1号に該当するもの	5,500円×1/4	-	-
	⑲法第700条の52第2項第2号に該当するもの	5,500円×3/4	-	-
	⑳法附則第32条の2第1項に該当するもの	5,500円×1/2	-	-
	㉑法附則第32条の2第2項に該当するもの	5,500円×1/2	7	19
	㉒上記に該当しないもの	5,500円	6	33
	課税免除		17	-
	㉓法附則第32条第1項に該当するもの	-	7	-
	㉔法附則第32条第2項に該当するもの	-	10	-
わな猟免許に係る登録	所得割額の納付を要する者		432	2,493
	㉕法第700条の52第2項第1号に該当するもの	8,200円×1/4	-	-
	㉖法第700条の52第2項第2号に該当するもの	8,200円×3/4	-	-
	㉗法附則第32条の2第1項に該当するもの	8,200円×1/2	7	29
	㉘法附則第32条の2第2項に該当するもの	8,200円×1/2	249	1,021
	㉙上記に該当しないもの	8,200円	176	1,443
	所得割額の納付を要しない者		37	119
	㉚法第700条の52第2項第1号に該当するもの	5,500円×1/4	-	-
	㉛法第700条の52第2項第2号に該当するもの	5,500円×3/4	-	-
	㉜法附則第32条の2第1項に該当するもの	5,500円×1/2	-	-
	㉝法附則第32条の2第2項に該当するもの	5,500円×1/2	30	81
	㉞上記に該当しないもの	5,500円	7	38
	課税免除		36	-
	㉟法附則第32条第1項に該当するもの	-	14	-
	㊱法附則第32条第2項に該当するもの	-	22	-
第二種銃猟登録免許に係る登録			148	691
	㊲法第700条の52第2項第1号に該当するもの	5,500円×1/4	-	-
	㊳法第700条の52第2項第2号に該当するもの	5,500円×3/4	-	-
	㊴法附則第32条第1項に該当するもの	-	3	-
	㊵法附則第32条第2項に該当するもの	-	-	-
	㊶法附則第32条の2第1項に該当するもの	5,500円×1/2	1	3
	㊷法附則第32条の2第2項に該当するもの	5,500円×1/2	37	100
	㊸上記に該当しないもの	5,500円	107	588
① ～ ㊸ の 合 計			2,829	28,368



## 第3 徴収状況

1. 令和5年度県税徴収状況	74
2. 令和5年度県民税（個人）市町村別徴収状況	76
3. 令和5年度県税収納機関別収納状況	80
4. クレジットカード納付・コンビニ収納状況	82

# 1. 令和5年度県税徴収状況

区 分			調 定 額		納 期 内 収 入 額				滞	
			①		②				①－②	
			件 数	税 額	件 数	左 の う ち 証 紙 徴 収 に 係 る も の	税 額	左 の う ち 証 紙 徴 収 に 係 る も の	件 数	左 の う ち 徴 収 猶 予 に 係 る も の
現 年 課 税 分	県民税	個人(均等割及び所得割)	17,902,199	262,821,576,161	-	-	-	-	-	-
		配 当 割	11,489	12,375,090,376	11,473	-	12,374,446,914	-	16	-
		株式等譲渡所得割	1,161	14,851,775,511	1,158	-	14,845,083,898	-	3	-
		法 人	174,464	14,351,718,000	156,802	-	13,908,243,095	-	17,662	-
		利 子 割	10,603	876,689,883	10,594	-	876,476,945	-	9	-
	事業税	個 人	82,426	9,514,817,300	71,237	-	8,564,081,967	-	11,189	-
		法 人	98,352	165,289,208,800	77,557	-	163,175,174,484	-	20,795	-
	地 方 消 費 税		3	293,652,000,000	3	-	293,652,000,000	-	-	-
	不 動 産 取 得 税		51,551	21,864,853,500	45,318	-	20,510,273,372	-	6,233	507
	県 た ば こ 税		271	7,279,550,140	178	-	7,277,804,320	-	93	-
	ゴ ル フ 場 利 用 税		2,101	4,362,721,150	2,084	-	4,338,486,925	-	17	-
	軽 油 引 取 税		4,149	39,561,862,047	2,061	-	10,202,944,481	-	2,088	401
	自動車税	環 境 性 能 割	75,609	6,284,243,500	74,719	43,202	5,814,895,300	3,402,196,900	890	-
		種 別 割	2,023,514	73,486,091,600	1,902,670	95,404	64,989,652,785	1,607,578,900	120,844	-
	鉦 区 税		671	40,352,100	669	-	40,304,900	-	2	-
	固 定 資 産 税		-	-	-	-	-	-	-	-
	狩 猟 税		1,927	28,367,900	1,594	-	24,312,200	-	333	-
	旧法による税	自 動 車 取 得 税	-	-	-	-	-	-	-	-
		自 動 車 税	137	279,153,500	137	-	279,153,500	-	-	-
現 年	県民税(個人)を除いたもの		2,538,428	664,098,495,307	2,358,254	138,606	620,873,335,086	5,009,775,800	180,174	908
繰 越	県民税(個人)を含んだもの		20,440,627	926,920,071,468	-	-	-	-	-	-
合 計	県民税(個人)を除いたもの		24,439	1,552,087,828	-	-	-	-	24,439	1,692
	県民税(個人)を含んだもの		769,428	10,560,913,346	-	-	-	-	769,428	124,338
合 計	県民税(個人)を除いたもの		2,562,867	665,650,583,135	2,358,254	138,606	620,873,335,086	5,009,775,800	204,613	2,600
	県民税(個人)を含んだもの		21,210,055	937,480,984,814	-	-	-	-	-	-

区 分			収 入 計		還 付 未 済 額		欠 損 処 分		整 理 未 済 額	
			⑦		⑧		⑨		①－⑦＋⑧－⑨	
			件 数	税 額	件 数	税 額	件 数	税 額	件 数	税 額
現 年 課 税 分	県民税	個人(均等割及び所得割)	17,637,131	259,431,084,036	11,106	80,941,270	995	8,387,411	275,179	3,463,045,984
		配 当 割	11,489	12,375,090,376	-	-	-	-	-	-
		株式等譲渡所得割	1,161	14,851,775,511	-	-	-	-	-	-
		法 人	172,483	14,283,467,542	146	2,805,130	14	353,293	2,113	70,702,295
		利 子 割	10,603	876,689,883	-	-	-	-	-	-
	事業税	個 人	81,694	9,437,370,070	14	2,492,343	-	-	746	79,939,573
		法 人	97,414	164,909,611,629	113	34,691,560	2	9,400	1,049	414,279,331
	地 方 消 費 税		3	293,652,000,000	-	-	-	-	-	-
	不 動 産 取 得 税		50,230	21,570,187,696	26	2,600,700	1	177,388	1,346	297,089,116
	県 た ば こ 税		271	7,279,550,140	-	-	-	-	-	-
	ゴ ル フ 場 利 用 税		2,101	4,362,721,150	-	-	-	-	-	-
	軽 油 引 取 税		4,149	39,531,508,579	3	238,288	-	-	3	30,591,756
	自動車税	環 境 性 能 割	75,528	6,276,192,500	-	-	-	-	81	8,051,000
		種 別 割	2,018,153	73,282,118,800	46	1,371,397	4	63,339	5,403	205,280,858
	鉦 区 税		671	40,352,100	-	-	-	-	-	-
	固 定 資 産 税		-	-	-	-	-	-	-	-
	狩 猟 税		1,927	28,367,900	-	-	-	-	-	-
	旧法による税	自 動 車 取 得 税	-	-	-	-	-	-	-	-
		自 動 車 税	137	279,153,500	-	-	-	-	-	-
現 年	県民税(個人)を除いたもの		2,528,014	663,036,157,376	348	44,199,418	21	603,420	10,741	1,105,933,929
繰 越	県民税(個人)を含んだもの		20,165,145	922,467,241,412	11,454	125,140,688	1,016	8,990,831	285,920	4,568,979,913
合 計	県民税(個人)を除いたもの		8,530	529,547,423	54	2,862,479	2,408	130,017,442	13,555	895,385,442
	県民税(個人)を含んだもの		228,804	3,547,478,682	700	7,793,771	70,295	766,702,933	471,029	6,254,525,502
合 計	県民税(個人)を除いたもの		2,536,544	663,565,704,799	402	47,061,897	2,429	130,620,862	24,296	2,001,319,371
	県民税(個人)を含んだもの		20,393,949	926,014,720,094	12,154	132,934,459	71,311	775,693,764	756,949	10,823,505,415

備考 1 件数は、例えば納期を2期に分けているものについては2件とし、分割納付となった場合の件数は最終の納付があったときに1件とした。

2 過誤納金で充当したものは任意徴収とした。

3 県税事務所にあっては、納期内収入額②の「左のうち証紙徴収に係るもの」欄については記載を要しないこととした。

4 滞納額③及び任意徴収④「左のうち徴収猶予に係るもの」欄には該当税目ごとに次のものを内書した。

- (1) 法第73条の25等の規定により徴収猶予した不動産取得税
- (2) 法第164条第2項の規定により徴収猶予した自動車税環境性能割
- (3) 法第144条の29第1項の規定により徴収猶予した軽油引取税
- (4) 旧法第125条第2項の規定により徴収猶予した自動車取得税



納 額		督促状 発付	滞 納 額 ③ の う ち 整 理 済 額								
			任 意 徴 収				差 押 徴 収				
税 額	左 の う ち 徴 収 猶 予 に 係 る も の	③ 件 数	件 数	左 の う ち 徴 収 猶 予 に 係 る も の	税 額	左 の う ち 徴 収 猶 予 に 係 る も の	④ 件 数	任 意 納 税 ⑤		滞 納 処 分 徴 収 ⑥	
								税 額	件 数	税 額	件 数
-	-	-	-	-	-	-	-	-	-	-	-
643,462	-	-	16	-	643,462	-	-	-	-	-	-
6,691,613	-	-	3	-	6,691,613	-	-	-	-	-	-
443,474,905	-	10,006	15,217	-	362,022,175	-	214	5,839,554	250	7,362,718	-
212,938	-	-	9	-	212,938	-	-	-	-	-	-
950,735,333	-	7,243	9,967	-	825,550,666	-	238	27,001,111	252	20,736,326	-
2,114,034,316	-	4,731	19,659	-	1,654,501,991	-	94	45,911,029	104	34,024,125	-
-	-	-	-	-	-	-	-	-	-	-	-
1,354,580,128	181,382,700	4,128	4,757	4	1,003,097,249	380,600	91	48,616,700	64	8,200,375	-
1,745,820	-	-	91	-	353,803	-	2	1,392,017	-	-	-
24,234,225	-	25	17	-	24,234,225	-	-	-	-	-	-
29,358,917,566	12,326,315,478	7	2,088	401	29,328,564,098	11,642,315,478	-	-	-	-	-
469,348,200	-	24	809	-	461,297,200	-	-	-	-	-	-
8,496,438,815	-	164,390	111,135	-	8,127,359,188	-	2,887	114,217,147	1,461	50,889,680	-
47,200	-	-	2	-	47,200	-	-	-	-	-	-
-	-	-	-	-	-	-	-	-	-	-	-
4,055,700	-	-	333	-	4,055,700	-	-	-	-	-	-
-	-	-	-	-	-	-	-	-	-	-	-
-	-	14	-	-	-	-	-	-	-	-	-
43,225,160,221	12,507,698,178	190,554	164,103	405	41,798,631,508	11,642,696,078	3,526	242,977,558	2,131	121,213,224	-
-	-	-	-	-	-	-	-	-	-	-	-
1,552,087,828	275,057,898	-	2,781	1	251,612,723	45,000	3,078	146,728,729	2,671	131,205,971	-
10,560,913,346	1,927,462,900	-	223,055	1	3,269,543,982	45,000	3,078	146,728,729	2,671	131,205,971	-
44,777,248,049	12,782,756,076	190,554	166,884	406	42,050,244,231	11,642,741,078	6,604	389,706,287	4,802	252,419,195	-
-	-	-	-	-	-	-	-	-	-	-	-

整 理 未 済 額 の 内 訳		
内 訳	件 数	税 額
財 産 差 押 額 ①	3,340	344,671,143
換 価 猶 予 額 ②	64	7,988,317
滞 納 処 分 の 停 止 額 ③	2,539	137,929,057
徴 収 猶 予 額 ④	552	339,027,510
徴 収 嘱 託 額 ⑤	-	-
交 付 要 求 額 ⑥	361	27,309,702
分 納 誓 約 額 ⑦	360	25,563,027
証 券 受 託 額 ⑧	1	16,100
差 押 すべき財産のないもの⑨	461	52,142,361
所 在 不 明 の も の ⑩	196	6,114,012
の 生活を著しく窮乏させるおそれのあるもの⑪	6	470,360
他 徴 収 猶 予 該 当 の も の ⑫	6	1,846,500
減 額 該 当 の も の ⑬	55	8,709,900
そ の 他 交 渉 中 の も の ⑭	16,355	1,049,531,382
合 計 ① ～ ⑭	24,296	2,001,319,371

5 「滞納処分徴収⑥」欄には、債権の取立て、公売処分による徴収及び交付要求又は参加差押による徴収を記載した。

6 「還付未済額」欄の件数は、収入税額全額還付の場合に係るものについて記載した。

したがって、一部納付の場合に係るものについては、件数に計上していない。

7 「整理未済額の内訳」欄において、1件の滞納額につき2以上の処分がなされているものについては、上から順次該当させて重複しないよう記載した。

## 2. 令和5年度県民税

県税 事務 所名	区 分 市町村名	調 定 済 額 ①			収 入 済 額 ②		
		現 年 課 税 分	繰 越 分	計 ( A + B )	現 年 課 税 分	繰 越 分	計 ( A + B )
		A	B	C	A	B	C
		円	円	円	円	円	円
中 央	千 葉 市	24,593,316,736	803,386,627	25,396,703,363	24,271,222,902	244,573,869	24,515,796,771
千 葉 西	習 志 野 市	9,078,187,293	451,049,749	9,529,237,042	8,984,153,492	83,277,866	9,067,431,358
	八 千 代 市	9,185,087,880	274,109,164	9,459,197,044	9,072,775,033	96,994,331	9,169,769,364
船 橋	市 川 市	28,013,102,981	439,720,166	28,452,823,147	27,699,842,203	230,651,006	27,930,493,209
	船 橋 市	31,694,941,076	787,356,166	32,482,297,242	31,321,925,163	289,920,953	31,611,846,116
	浦 安 市	11,928,452,181	427,236,826	12,355,689,007	11,808,574,876	143,408,905	11,951,983,781
松 戸	松 戸 市	23,111,779,387	625,533,582	23,737,312,969	22,783,857,554	272,198,706	23,056,056,260
	流 山 市	10,646,844,360	145,416,373	10,792,260,733	10,570,041,034	78,625,447	10,648,666,481
	鎌 ヶ 谷 市	4,349,780,413	124,153,870	4,473,934,283	4,284,379,553	51,638,499	4,336,018,052
柏	野 田 市	5,483,511,481	88,663,898	5,572,175,379	5,417,730,262	53,242,374	5,470,972,636
	柏 市	20,546,965,145	697,479,671	21,244,444,816	20,245,808,615	268,786,553	20,514,595,168
	我 孫 子 市	5,864,049,799	132,581,161	5,996,630,960	5,792,918,320	56,834,088	5,849,752,408
佐	成 田 市	5,578,626,859	233,497,372	5,812,124,231	5,499,684,784	64,338,570	5,564,023,354
	佐 倉 市	7,233,039,200	280,995,248	7,514,034,448	7,148,244,950	82,560,609	7,230,805,559
	四 街 道 市	3,941,188,329	211,419,340	4,152,607,669	3,866,746,358	50,058,703	3,916,805,061
	八 街 市	2,099,219,647	206,202,947	2,305,422,594	2,038,750,245	56,614,725	2,095,364,970
	印 西 市	4,886,956,953	135,015,891	5,021,972,844	4,825,902,374	45,371,729	4,871,274,103
	白 井 市	2,728,129,196	145,466,201	2,873,595,397	2,693,790,921	47,226,451	2,741,017,372
	富 里 市	1,731,873,046	145,495,346	1,877,368,392	1,689,144,066	37,126,436	1,726,270,502
倉	酒 々 井 町	704,973,388	36,187,717	741,161,105	694,561,935	10,160,054	704,721,989
	栄 町	632,555,550	41,233,551	673,789,101	623,141,607	8,828,781	631,970,388
香 取	香 取 市	2,228,851,006	80,575,771	2,309,426,777	2,202,998,251	33,162,147	2,236,160,398
	神 崎 町	178,934,419	4,131,049	183,065,468	176,114,598	1,211,588	177,326,186
	多 古 町	523,073,230	27,645,948	550,719,178	517,204,653	7,922,946	525,127,599
	東 庄 町	416,760,475	15,893,186	432,653,661	412,907,639	5,175,468	418,083,107
旭	銚 子 市	1,822,652,129	87,368,144	1,910,020,273	1,795,404,518	20,102,994	1,815,507,512
	旭 市	2,079,300,866	76,274,925	2,155,575,791	2,051,898,421	30,209,005	2,082,107,426
	匝 瑳 市	1,061,096,540	72,289,673	1,133,386,213	1,042,881,929	13,338,091	1,056,220,020

( 個 人 ) 市 町 村 別 徴 収 状 況

不 納 欠 損 額 ③			収 入 未 済 額 ④			徴 収 率			
現 年 課 税 分 A	繰 越 分 B	計 ( A + B ) C	現 年 課 税 分 A	繰 越 分 B	計 ( A + B ) C	②/①			実 徴 収 率 D
円	円	円	円	円	円	%	%	%	%
1,333,704	52,935,681	54,269,385	320,760,130	505,877,077	826,637,207	98.69	30.44	96.53	96.77
57,775	32,977,495	33,035,270	93,976,026	334,794,388	428,770,414	98.96	18.46	95.15	95.23
797,287	17,834,940	18,632,227	111,515,560	159,279,893	270,795,453	98.78	35.39	96.94	97.21
786,029	41,424,000	42,210,029	312,474,749	167,645,160	480,119,909	98.88	52.45	98.16	98.31
495,731	65,619,465	66,115,196	372,520,182	431,815,748	804,335,930	98.82	36.82	97.32	97.47
4,340	15,279,041	15,283,381	119,872,965	268,548,880	388,421,845	99.00	33.57	96.73	96.86
789,165	41,158,663	41,947,828	327,132,668	312,176,213	639,308,881	98.58	43.51	97.13	97.33
-	8,057,466	8,057,466	76,803,326	58,733,460	135,536,786	99.28	54.07	98.67	98.85
-	7,154,978	7,154,978	65,400,860	65,360,393	130,761,253	98.50	41.59	96.92	97.24
521,278	9,264,704	9,785,982	65,259,941	26,156,820	91,416,761	98.80	60.05	98.18	98.51
522,715	31,343,476	31,866,191	300,633,815	397,349,642	697,983,457	98.53	38.54	96.56	96.76
262,509	8,392,402	8,654,911	70,868,970	67,354,671	138,223,641	98.79	42.87	97.55	97.67
-	25,711,863	25,711,863	78,942,075	143,446,939	222,389,014	98.58	27.55	95.73	95.93
22,298	19,388,926	19,411,224	84,771,952	179,045,713	263,817,665	98.83	29.38	96.23	96.42
-	13,766,158	13,766,158	74,441,971	147,594,479	222,036,450	98.11	23.68	94.32	94.76
141,188	22,254,790	22,395,978	60,328,214	127,333,432	187,661,646	97.12	27.46	90.89	91.29
81,107	5,508,911	5,590,018	60,973,472	84,135,251	145,108,723	98.75	33.60	97.00	97.29
33,392	9,278,179	9,311,571	34,304,883	88,961,571	123,266,454	98.74	32.47	95.39	95.71
254,421	10,085,088	10,339,509	42,474,559	98,283,822	140,758,381	97.53	25.52	91.95	92.36
56,594	3,672,916	3,729,510	10,354,859	22,354,747	32,709,606	98.52	28.08	95.08	95.36
41,483	3,548,724	3,590,207	9,372,460	28,856,046	38,228,506	98.51	21.41	93.79	93.98
-	10,884,769	10,884,769	25,852,755	36,528,855	62,381,610	98.84	41.16	96.83	97.02
-	364,636	364,636	2,819,821	2,554,825	5,374,646	98.42	29.33	96.86	97.08
-	3,801,411	3,801,411	5,868,577	15,921,591	21,790,168	98.88	28.66	95.35	95.61
-	1,320,798	1,320,798	3,852,836	9,396,920	13,249,756	99.08	32.56	96.63	96.77
-	4,720,809	4,720,809	27,247,611	62,544,341	89,791,952	98.51	23.01	95.05	95.23
137,638	4,766,938	4,904,576	27,264,807	41,298,982	68,563,789	98.68	39.61	96.59	96.81
169,308	4,522,374	4,691,682	18,045,303	54,429,208	72,474,511	98.28	18.45	93.19	93.49

県税 事務 所名	区 分	調 定 済 額 ①			収 入 済 額 ②		
		現 年 課 税 分	繰 越 分	計 ( A + B )	現 年 課 税 分	繰 越 分	計 ( A + B )
	市町村名	A	B	C	A	B	C
東 金		円	円	円	円	円	円
	東 金 市	1,893,790,308	114,785,510	2,008,575,818	1,849,923,101	32,878,031	1,882,801,132
	山 武 市	1,440,293,847	110,933,104	1,551,226,951	1,407,175,097	26,845,429	1,434,020,526
	大網白里市	1,711,992,499	148,898,232	1,860,890,731	1,678,539,772	53,406,620	1,731,946,392
	九十九里町	412,109,473	28,126,437	440,235,910	405,451,903	7,840,597	413,292,500
	芝 山 町	358,029,264	13,521,254	371,550,518	354,980,956	4,566,798	359,547,754
茂 原	横 芝 光 町	658,865,354	37,567,812	696,433,166	649,927,750	11,355,371	661,283,121
	茂 原 市	3,021,208,053	125,886,751	3,147,094,804	2,972,470,808	37,625,841	3,010,096,649
	一 宮 町	438,147,189	20,447,487	458,594,676	430,955,528	6,747,008	437,702,536
	睦 沢 町	180,648,348	13,245,002	193,893,350	178,670,857	1,823,642	180,494,499
	長 生 村	421,989,640	27,005,851	448,995,491	413,786,121	5,174,723	418,960,844
	白 子 町	297,336,854	16,530,080	313,866,934	292,166,281	6,125,387	298,291,668
	長 柄 町	188,088,786	6,228,930	194,317,716	185,225,081	3,142,842	188,367,923
	長 南 町	200,812,174	9,828,061	210,640,235	198,233,455	1,800,367	200,033,822
	勝 浦 市	455,948,293	35,698,211	491,646,504	447,625,347	9,250,881	456,876,228
	い す み 市	998,399,062	41,557,409	1,039,956,471	985,131,027	18,235,117	1,003,366,144
	大 多 喜 町	210,542,585	4,036,956	214,579,541	209,644,929	2,117,169	211,762,098
	御 宿 町	208,929,646	14,234,795	223,164,441	204,242,467	2,826,641	207,069,108
館 山	館 山 市	1,395,387,931	75,386,991	1,470,774,922	1,370,197,476	20,804,448	1,391,001,924
	鴨 川 市	1,087,376,833	60,788,512	1,148,165,345	1,069,554,188	13,509,046	1,083,063,234
	南 房 総 市	894,893,585	29,686,726	924,580,311	884,181,531	8,496,882	892,678,413
	鋸 南 町	178,547,900	4,974,293	183,522,193	177,113,300	2,261,096	179,374,396
木 更 津	木 更 津 市	5,772,099,025	318,457,416	6,090,556,441	5,696,290,450	107,332,357	5,803,622,807
	君 津 市	3,168,938,900	135,648,809	3,304,587,709	3,131,137,232	50,401,226	3,181,538,458
	富 津 市	1,409,048,928	66,521,143	1,475,570,071	1,386,895,195	23,214,240	1,410,109,435
	袖 ケ 浦 市	2,635,800,205	49,340,146	2,685,140,351	2,606,888,342	17,543,254	2,624,431,596
市 原	市 原 市	10,920,043,184	708,041,330	11,628,084,514	10,712,069,586	159,045,352	10,871,114,938
合 計		262,902,517,431	9,013,756,810	271,916,274,241	259,431,084,036	3,017,931,259	262,449,015,295

不 納 欠 損 額 ③			収 入 未 済 額 ④			徴 収 率			
現 年 課 税 分 A	繰 越 分 B	計 ( A + B ) C	現 年 課 税 分 A	繰 越 分 B	計 ( A + B ) C	②/①			実 徴 収 率 D
円	円	円	円	円	円	%	%	%	%
799,712	10,569,607	11,369,319	43,067,495	71,337,872	114,405,367	97.68	28.64	93.74	93.93
35,367	8,429,051	8,464,418	33,083,383	75,658,624	108,742,007	97.70	24.20	92.44	92.82
42,164	9,415,208	9,457,372	33,410,563	86,076,404	119,486,967	98.05	35.87	93.07	93.30
-	2,471,866	2,471,866	6,657,570	17,813,974	24,471,544	98.38	27.88	93.88	94.01
-	2,181,124	2,181,124	3,048,308	6,773,332	9,821,640	99.15	33.77	96.77	96.95
98,143	3,487,008	3,585,151	8,839,461	22,725,433	31,564,894	98.64	30.23	94.95	95.25
-	7,453,686	7,453,686	48,737,245	80,807,224	129,544,469	98.39	29.89	95.65	95.89
-	1,222,803	1,222,803	7,191,661	12,477,676	19,669,337	98.36	33.00	95.44	95.73
-	978,083	978,083	1,977,491	10,443,277	12,420,768	98.91	13.77	93.09	94.23
-	3,465,520	3,465,520	8,203,519	18,365,608	26,569,127	98.06	19.16	93.31	94.18
-	961,608	961,608	5,170,573	9,443,085	14,613,658	98.26	37.06	95.04	95.23
12,399	236,779	249,178	2,851,306	2,849,309	5,700,615	98.48	50.46	96.94	97.29
6,722	1,667,697	1,674,419	2,571,997	6,359,997	8,931,994	98.72	18.32	94.96	95.07
9,139	3,133,818	3,142,957	8,313,807	23,313,512	31,627,319	98.17	25.91	92.93	93.32
13,947	2,824,614	2,838,561	13,254,088	20,497,678	33,751,766	98.67	43.88	96.48	96.83
-	365,756	365,756	897,656	1,554,031	2,451,687	99.57	52.44	98.69	98.80
-	2,092,321	2,092,321	4,687,179	9,315,833	14,003,012	97.76	19.86	92.79	93.89
662,031	8,561,883	9,223,914	24,528,424	46,020,660	70,549,084	98.19	27.60	94.58	94.78
-	5,233,815	5,233,815	17,822,645	42,045,651	59,868,296	98.36	22.22	94.33	94.58
3,163	2,513,125	2,516,288	10,708,891	18,676,719	29,385,610	98.80	28.62	96.55	96.75
122,653	397,377	520,030	1,311,947	2,315,820	3,627,767	99.20	45.46	97.74	98.00
46,540	22,121,639	22,168,179	75,762,035	189,003,420	264,765,455	98.69	33.70	95.29	95.57
27,469	8,043,005	8,070,474	37,774,199	77,204,578	114,978,777	98.81	37.16	96.28	96.47
-	5,891,936	5,891,936	22,153,733	37,414,967	59,568,700	98.43	34.90	95.56	95.74
-	3,107,116	3,107,116	28,911,863	28,689,776	57,601,639	98.90	35.56	97.74	97.93
-	44,819,445	44,819,445	207,973,598	504,176,533	712,150,131	98.10	22.46	93.49	93.73
8,387,411	636,685,491	645,072,902	3,463,045,984	5,359,140,060	8,822,186,044	98.68	33.48	96.52	-

### 3. 令和5年度県税収

区 分 事 務 所 名	銀 行 収 納 額	郵 便 局 収 納 額	市 町 村 収 納 額	コ ン ビ ニ 収 納 額	スマホアプリ 決済収納額	ク レ ジ ャ ッ ト 収 納 額
	円	円	円	円	円	円
中 央 県 税 事 務 所	328,092,742,359	766,592,687	24,561,309,506	352,518,628	58,561,400	144,450,200
千 葉 西 県 税 事 務 所	30,173,994,649	859,618,272	18,285,697,951	240,642,678	43,862,200	97,494,700
船 橋 県 税 事 務 所	14,339,507,790	724,943,953	71,494,323,106	570,830,961	113,677,310	195,340,000
松 戸 県 税 事 務 所	25,645,692,684	368,649,448	38,040,740,793	323,222,728	64,416,687	107,134,800
柏 県 税 事 務 所	9,186,229,378	378,275,304	31,893,384,453	312,552,351	55,733,106	98,544,400
佐 倉 県 税 事 務 所	11,610,481,661	357,276,416	29,596,929,310	350,060,361	50,917,800	56,989,700
香 取 県 税 事 務 所	1,798,450,556	52,491,871	3,362,872,390	44,009,263	4,115,200	7,439,200
旭 県 税 事 務 所	2,082,055,285	64,801,700	4,967,370,292	62,586,311	7,003,900	3,458,900
東 金 県 税 事 務 所	2,151,708,652	113,254,278	6,509,850,483	121,895,885	12,917,600	12,619,900
茂 原 県 税 事 務 所	4,485,789,187	117,591,559	6,633,432,430	132,735,680	19,651,317	24,577,600
館 山 県 税 事 務 所	1,316,953,277	68,098,900	3,553,184,992	79,998,956	10,985,600	1,183,600
木 更 津 県 税 事 務 所	11,545,100,215	167,955,919	13,106,193,990	152,894,254	21,815,998	23,541,300
市 原 県 税 事 務 所	8,817,125,083	117,731,254	10,871,114,938	115,421,732	16,353,400	220,333
自 動 車 税 事 務 所	18,366,373,789	89,129,047	830,560,104	34,679,242,256	1,293,138,744	4,061,700
合 計	469,612,204,565	4,246,410,608	263,706,964,738	37,538,612,044	1,773,150,262	777,056,333
構 成 比 ( % )	50.65	0.46	28.44	4.05	0.19	0.08

注 附帯金を含む。

納 機 関 別 収 納 状 況

M P N 収 納 額	O S S 収 納 額	共 通 納 税 収 納 額	口 座 振 替 収 納 額	出 納 職 員 収 納 額				計
				庁 内			出 張 徴 収 額	
				窓 口 収 納 額	公 売 処 分 に よ る 充 当 額	交 付 要 求 に よ る 充 当 額		
円	円	円	円	円	円	円	円	円
-	-	58,254,411,260	595,438,100	85,107,833	14,279,969	614,995	-	412,926,026,937
-	-	11,758,565,400	174,000	47,840,861	1,976,018	20,000	-	61,509,886,729
-	-	20,486,960,700	1,441,571,400	53,800,573	27,733,477	1,289,806	-	109,449,979,076
-	-	4,346,537,453	368,649,448	84,253,163	17,117,545	63,600	-	69,366,478,349
-	-	5,778,078,600	561,287,200	108,815,157	11,705,167	237,700	-	48,384,842,816
-	-	6,596,311,300	286,047,500	100,815,370	19,543,964	153,565	-	49,025,526,947
-	-	677,651,300	42,732,500	16,735,217	3,386,414	278,400	-	6,010,162,311
-	-	906,272,708	79,897,500	26,522,446	1,911,634	-	-	8,201,880,676
-	-	1,481,529,500	68,682,700	34,394,295	5,115,884	50,000	-	10,512,019,177
-	-	1,328,294,858	73,535,800	137,998,403	8,557,240	74,100	-	12,962,238,174
-	-	344,512,700	57,817,500	27,776,038	9,285,729	3,181,300	-	5,472,978,592
-	-	2,719,000,360	169,709,700	88,594,863	16,955,684	2,510,798	-	28,014,273,081
-	-	4,801,009,050	301,689,200	33,595,556	18,704,889	99,978	-	25,093,065,413
9,557,261,300	3,661,695,300	10,141,113,421	-	1,430,205,246	114,453,461	2,440,048	-	80,169,674,416
9,557,261,300	3,661,695,300	129,620,248,610	4,047,232,548	2,276,455,021	270,727,075	11,014,290	-	927,099,032,694
1.03	0.39	13.98	0.44	0.25	0.03	0.00	-	100.00

#### 4. クレジットカード納付・コンビニ収納状況

##### (1) クレジットカード納付件数の推移

年 度	件 数	納 付 金 額
	件	千円
令和2年度	144,763	6,171,571
令和3年度	142,533	6,137,711
令和4年度	134,222	5,921,524
令和5年度	3,902	830,628

注 令和4年度まではエフレジサイトのデータに基づき集計した。  
令和5年度は税トータルシステムに基づき集計した。

##### (2) コンビニ収納の状況

	コンビニ収納件数	コンビニ収納額 ①	収入済額 ②	コンビニ収納利用率 ①/②
	件	百万円	百万円	%
令和元年度	1,003,605 (988,844)	39,126 (36,774)	812,113 (74,440)	4.8 49.4
令和2年度	1,056,387 (1,010,738)	39,831 (37,447)	827,935 (74,062)	4.8 50.6
令和3年度	1,012,869 (964,891)	38,417 (35,660)	912,468 (73,631)	4.2 48.4
令和4年度	805,631 (754,593)	31,293 (28,018)	948,796 (74,015)	3.3 37.9
令和5年度	980,326 (931,478)	37,524 (34,626)	698,072 (76,041)	5.4 45.5

注1 コンビニ収納に係る件数及び金額は、収納手数料請求に基づき集計した。

2 ( )内の数値は、自動車税に係るものを内書した。

3 「収入済額」は、各年度の県税収入済額である。



## 第4 滞 納 状 況

1. 滞納繰越額	8 3
2. 不納欠損額	8 4
3. 滞納処分停止額	8 6
4. 県民税（個人）事務所別滞納状況	9 0



## 1. 滯納繰越額

(1) 令和5年度

ア. 税目別・年度別

区 分 税 目		翌 年 度 へ の 滞 納 繰 越 額		内 訳									
				令和５年度		令和４年度		令和３年度		令和２年度		令和元年度以前	
		件 数	税 額	件 数	税 額	件 数	税 額	件 数	税 額	件 数	税 額	件 数	税 額
		件	円	件	円	件	円	件	円	件	円	件	円
県 民 税		756,949	10,823,505,415	285,920	4,568,979,913	462,280	5,758,509,691	2,724	151,706,883	2,310	122,366,193	3,715	221,942,735
( 個 人 )		737,191	8,962,183,710	277,292	3,533,748,279	458,460	5,383,091,295	522	14,674,342	452	13,083,699	465	17,586,095
・均等割及び所得割		732,653	8,822,186,044	275,179	3,463,045,984	457,474	5,359,140,060	-	-	-	-	-	-
・配 当 割		732,653	8,822,186,044	275,179	3,463,045,984	457,474	5,359,140,060	-	-	-	-	-	-
・株式等譲渡所得割		-	-	-	-	-	-	-	-	-	-	-	-
( 法 人 )		4,538	139,997,666	2,113	70,702,295	986	23,951,235	522	14,674,342	452	13,083,699	465	17,586,095
( 利 子 割 )		-	-	-	-	-	-	-	-	-	-	-	-
事 業 税		3,543	798,792,556	1,795	494,218,904	936	119,664,455	315	59,247,111	195	41,723,862	302	83,938,224
( 個 人 )		1,530	167,120,253	746	79,939,573	496	52,415,789	89	16,319,579	54	5,911,097	145	12,534,215
( 法 人 )		2,013	631,672,303	1,049	414,279,331	440	67,248,666	226	42,927,532	141	35,812,765	157	71,404,009
不 動 産 取 得 税		2,056	494,498,365	1,346	297,089,116	253	156,341,712	105	12,037,344	107	7,972,444	245	21,057,749
県 た ば こ 税		-	-	-	-	-	-	-	-	-	-	-	-
ゴ ル フ 場 利 用 税		-	-	-	-	-	-	-	-	-	-	-	-
軽 油 引 取 税		3	30,591,756	3	30,591,756	-	-	-	-	-	-	-	-
自 動 車 税		11,393	435,502,193	5,484	213,331,858	2,631	99,412,229	1,755	64,466,386	1,523	58,291,720	-	-
( 環 境 性 能 割 )		81	8,051,000	81	8,051,000	-	-	-	-	-	-	-	-
( 種 別 割 )		11,312	427,451,193	5,403	205,280,858	2,631	99,412,229	1,755	64,466,386	1,523	58,291,720	-	-
鉦 区 税		-	-	-	-	-	-	-	-	-	-	-	-
鉦 定 資 産 税		-	-	-	-	-	-	-	-	-	-	-	-
狩 猟 税		-	-	-	-	-	-	-	-	-	-	-	-
旧 法 に よ る 税	自動車取得税（目的税）	-	-	-	-	-	-	-	-	-	-	-	-
	自動車取得税（普通税）	-	-	-	-	-	-	-	-	-	-	-	-
	軽 油 引 取 税	-	-	-	-	-	-	-	-	-	-	-	-
	自 動 車 税	2,763	101,936,835	-	-	-	-	27	1,281,700	33	1,294,468	2,703	99,360,667

注 個人の県民税（均等割及び所得割）の滞納繰越分については、一括して「令和4年度」欄に記載した。

## イ. 事務所別・年度別

事務所名	件数	税額	内 訳									
			令和5年度		令和4年度		令和3年度		令和2年度		令和元年度以前	
			件数	税額	件数	税額	件数	税額	件数	税額	件数	税額
区分	件数	税額	件数	税額	件数	税額	件数	税額	件数	税額	件数	税額
中央 県 税 事 務 所	135,199	974,771,248	52,563	413,522,983	82,414	532,257,664	63	11,399,451	64	10,655,502	95	6,935,648
千葉 西 県 税 事 務 所	58,894	886,046,443	17,500	324,677,029	41,246	555,973,850	40	1,979,841	51	1,379,537	57	2,036,186
船 橋 県 税 事 務 所	124,311	2,013,163,024	49,293	1,007,590,671	74,475	972,723,868	192	11,115,041	165	8,779,095	186	12,954,349
松 戸 県 税 事 務 所	35,376	1,100,564,653	18,178	606,260,964	16,916	467,834,732	111	12,283,136	73	7,348,315	98	6,837,506
柏 県 税 事 務 所	59,542	1,170,984,269	18,363	597,325,436	40,915	504,687,736	74	5,947,725	83	4,234,931	107	58,788,441
佐 倉 県 税 事 務 所	120,639	1,458,878,781	50,705	496,447,295	69,537	940,512,372	142	3,827,519	108	10,055,689	147	8,035,906
香 取 県 税 事 務 所	7,330	145,174,297	2,461	46,982,391	4,803	67,458,606	19	10,193,719	28	12,299,167	19	8,240,414
旭 県 税 事 務 所	16,462	275,394,890	4,928	105,603,115	11,497	167,835,837	19	542,400	4	702,300	14	711,238
東 金 県 税 事 務 所	35,401	447,405,447	11,730	147,336,976	23,359	288,229,966	142	6,279,477	71	1,711,367	99	3,847,661
茂 原 県 税 事 務 所	26,900	326,386,827	10,024	112,356,427	16,711	200,768,444	52	3,246,482	50	2,974,920	63	7,040,554
館 山 県 税 事 務 所	15,461	175,367,188	4,736	60,187,879	10,679	111,478,191	23	2,520,900	10	559,848	13	620,370
木 更 津 県 税 事 務 所	56,119	536,622,003	27,011	192,323,637	29,036	337,724,135	14	2,652,883	15	491,126	43	3,430,222
市 原 県 税 事 務 所	51,159	775,307,317	12,944	245,033,252	38,061	511,612,061	51	13,970,223	32	1,588,208	71	3,103,573
自 動 車 税 事 務 所	14,156	537,439,028	5,484	213,331,858	2,631	99,412,229	1,782	65,748,086	1,556	59,586,188	2,703	99,360,667
合 計	756,949	10,823,505,415	285,920	4,568,979,913	462,280	5,758,509,691	2,724	151,706,883	2,310	122,366,193	3,715	221,942,735

## (2) 年度別比較

区 分	3 0 年 度	元 年 度	2 年 度	3 年 度	4 年 度	5 年 度
	円	円	円	円	円	円
滞 納 繰 越 額	16,111,881,291	14,856,170,887	18,074,700,950	11,725,137,309	10,985,440,566	10,823,505,415
対 前 年 伸 長 率	87.07	92.21	121.67	64.87	93.69	98.53

## 2. 不 納 欠 損 額

### (1) 税目別・理由別

区 分 税 目		法第15条の7 第4項		法 第 1 5 条 の 7 第 5 項				法 第 1 8 条 第1項		合 計	
		件数	税 額	限定相続		その他		件数	税 額	件数	税 額
				件数	税 額	件数	税 額				
		件	円	件	円	件	円	件	円	件	円
県 税		19,180	279,456,510	111	1,149,476	10,951	128,528,771	41,066	366,392,893	71,308	775,527,650
県 民 税		18,538	221,322,476	104	926,876	10,811	114,566,518	39,775	316,001,813	69,228	652,817,683
( 個 人 )		18,479	219,899,982	104	926,876	10,709	111,993,200	39,590	312,252,844	68,882	645,072,902
・均等割及び所得割		18,479	219,899,982	104	926,876	10,709	111,993,200	39,590	312,252,844	68,882	645,072,902
・配 当 割		-	-	-	-	-	-	-	-	-	-
・株式等譲渡所得割		-	-	-	-	-	-	-	-	-	-
( 法 人 )		59	1,422,494	-	-	102	2,573,318	185	3,748,969	346	7,744,781
( 利 子 割 )		-	-	-	-	-	-	-	-	-	-
事 業 税		77	9,994,523	1	27,000	46	10,748,310	92	3,839,527	216	24,609,360
( 個 人 )		55	7,124,261	1	27,000	10	602,500	39	2,851,152	105	10,604,913
( 法 人 )		22	2,870,262	-	-	36	10,145,810	53	988,375	111	14,004,447
不 動 産 取 得 税		33	27,938,695	-	-	6	638,458	73	3,913,007	112	32,490,160
県 た ば こ 税		-	-	-	-	-	-	-	-	-	-
ゴ ル フ 場 利 用 税		-	-	-	-	-	-	-	-	-	-
軽 油 引 取 税		-	-	-	-	-	-	-	-	-	-
自 動 車 税		75	2,448,568	5	150,200	45	1,234,694	-	-	125	3,833,462
( 環 境 性 能 割 )		-	-	-	-	-	-	-	-	-	-
( 種 別 割 )		75	2,448,568	5	150,200	45	1,234,694	-	-	125	3,833,462
鉱 区 税		-	-	-	-	-	-	-	-	-	-
固 定 資 産 税		-	-	-	-	-	-	-	-	-	-
狩 猟 税		-	-	-	-	-	-	-	-	-	-
旧 法 に よ る 税	自動車取得税(目的税)	-	-	-	-	-	-	-	-	-	-
	自動車取得税(普通税)	-	-	-	-	-	-	-	-	-	-
	軽 油 引 取 税	-	-	-	-	-	-	-	-	-	-
	自 動 車 税	457	17,752,248	1	45,400	43	1,340,791	1,126	42,638,546	1,627	61,776,985

### (2) 事務所別・理由別

区 分 事務所名		法第15条の7 第4項		法 第 1 5 条 の 7 第 5 項				法 第 1 8 条 第1項		合 計	
		件数	税 額	限定相続		そ の 他		件数	税 額	件数	税 額
				件数	税 額	件数	税 額				
		件	円	件	円	件	円	件	円	件	円
中 央 県 税 事 務 所		4,136	20,106,231	-	-	4,169	15,357,344	9,038	21,646,293	17,343	57,109,868
千 葉 西 県 税 事 務 所		1,242	25,477,471	-	-	150	3,894,368	1,458	25,561,681	2,850	54,933,520
船 橋 県 税 事 務 所		2,516	49,058,138	-	-	1,680	28,020,409	5,614	54,724,503	9,810	131,803,050
松 戸 県 税 事 務 所		752	23,077,148	-	-	911	21,991,171	786	15,643,687	2,449	60,712,006
柏 県 税 事 務 所		1,317	16,386,515	1	27,000	918	10,671,678	2,587	26,598,403	4,823	53,683,596
佐 倉 県 税 事 務 所		3,292	40,492,306	-	-	1,256	15,130,518	5,820	60,571,935	10,368	116,194,759
香 取 県 税 事 務 所		1,800	16,736,964	-	-	7	302,148	9	102,900	1,816	17,142,012
旭 県 税 事 務 所		222	3,555,205	-	-	179	3,145,168	1,289	9,364,708	1,690	16,065,081
東 金 県 税 事 務 所		670	30,089,722	-	-	462	4,729,430	2,779	24,963,608	3,911	59,782,760
茂 原 県 税 事 務 所		798	9,489,659	-	-	226	7,772,479	2,162	15,622,567	3,186	32,884,705
館 山 県 税 事 務 所		150	2,537,610	-	-	156	5,677,474	753	9,814,185	1,059	18,029,269
木 更 津 県 税 事 務 所		1,181	13,595,613	-	-	595	6,185,435	4,251	24,049,772	6,027	43,830,820
市 原 県 税 事 務 所		572	8,653,112	104	926,876	154	3,075,664	3,394	35,090,105	4,224	47,745,757
自 動 車 税 事 務 所		535	20,366,930	6	195,600	88	2,575,485	1,126	42,638,546	1,755	65,776,561
合 計		19,183	279,622,624	111	1,149,476	10,951	128,528,771	41,066	366,392,893	71,311	775,693,764

## (3) 税目別・年度別

区 分 税 目		不納欠損額		内 訳									
				令和5年度		令和4年度		令和3年度		令和2年度		令和元年度以前	
		件 数	税 額	件数	税 額	件数	税 額	件数	税 額	件数	税 額	件数	税 額
		件	円	件	円	件	円	件	円	件	円	件	円
県 民 税	税	71,311	775,693,764	1,016	8,990,831	67,938	642,245,538	49	4,167,403	118	5,087,525	2,190	115,202,467
( 個 人 )		69,228	652,817,683	1,009	8,740,704	67,912	637,360,037	24	652,308	16	412,542	267	5,652,092
・ 均 等 割 及 び 所 得 割		68,882	645,072,902	995	8,387,411	67,887	636,685,491	-	-	-	-	-	-
・ 配 当 割		68,882	645,072,902	995	8,387,411	67,887	636,685,491	-	-	-	-	-	-
・ 株 式 等 譲 渡 所 得 割		-	-	-	-	-	-	-	-	-	-	-	-
( 法 人 )		346	7,744,781	14	353,293	25	674,546	24	652,308	16	412,542	267	5,652,092
( 利 子 割 )		-	-	-	-	-	-	-	-	-	-	-	-
事 業 税		216	24,609,360	2	9,400	9	4,396,100	9	2,977,581	7	1,418,153	189	15,808,126
( 個 人 )		105	10,604,913	-	-	1	209,000	2	121,000	5	206,153	97	10,068,760
( 法 人 )		111	14,004,447	2	9,400	8	4,187,100	7	2,856,581	2	1,212,000	92	5,739,366
不 動 産 取 得 税		112	32,490,160	1	177,388	-	-	1	20,000	3	385,022	107	31,907,750
県 た ば こ 税		-	-	-	-	-	-	-	-	-	-	-	-
ゴ ル フ 場 利 用 税		-	-	-	-	-	-	-	-	-	-	-	-
軽 油 引 取 税		-	-	-	-	-	-	-	-	-	-	-	-
自 動 車 税		125	3,833,462	4	63,339	17	489,401	15	517,514	89	2,763,208	-	-
( 環 境 性 能 割 )		-	-	-	-	-	-	-	-	-	-	-	-
( 種 別 割 )		125	3,833,462	4	63,339	17	489,401	15	517,514	89	2,763,208	-	-
鉱 区 税		-	-	-	-	-	-	-	-	-	-	-	-
固 定 資 産 税		-	-	-	-	-	-	-	-	-	-	-	-
狩 猟 税		-	-	-	-	-	-	-	-	-	-	-	-
旧法による税	自動車取得税（目的税）	-	-	-	-	-	-	-	-	-	-	-	-
	自動車取得税（普通税）	3	166,114	-	-	-	-	-	-	-	-	3	166,114
	軽油引取税	-	-	-	-	-	-	-	-	-	-	-	-
	自動車税	1,627	61,776,985	-	-	-	-	-	-	3	108,600	1,624	61,668,385

注 個人県民税(均等割及び所得割)の滞納繰越分については、一括して「令和4年度」欄に記載した。

## (4) 事務所別・年度別

区 分 事務所名	不納欠損額		内 訳									
			令和5年度		令和4年度		令和3年度		令和2年度		令和元年度以前	
	件 数	税 額	件 数	税 額	件 数	税 額	件 数	税 額	件 数	税 額	件 数	税 額
	件	円	件	円	件	円	件	円	件	円	件	円
中 央 県 税 事 務 所	17,343	57,109,868	460	1,385,410	16,845	52,935,681	3	1,516,344	5	57,042	30	1,215,391
千 葉 西 県 税 事 務 所	2,850	54,933,520	36	855,062	2,769	50,852,435	11	270,280	5	1,409,200	29	1,546,543
船 橋 県 税 事 務 所	9,810	131,803,050	81	1,415,185	9,606	122,336,178	5	211,000	4	253,822	114	7,586,865
松 戸 県 税 事 務 所	2,449	60,712,006	22	830,629	2,370	56,472,072	1	33,865	3	244,500	53	3,130,940
柏 県 税 事 務 所	4,823	53,683,596	118	1,337,302	4,649	50,064,046	5	326,000	-	-	51	1,956,248
佐 倉 県 税 事 務 所	10,368	116,194,759	94	729,327	10,210	113,240,255	2	40,000	1	20,000	61	2,165,177
香 取 県 税 事 務 所	1,816	17,142,012	-	-	1,785	16,580,614	3	60,500	1	20,000	27	480,898
旭 県 税 事 務 所	1,690	16,065,081	18	306,946	1,660	14,069,395	-	-	-	-	12	1,688,740
東 金 県 税 事 務 所	3,911	59,782,760	122	976,180	3,729	36,616,935	-	-	1	20,000	59	22,169,645
茂 原 県 税 事 務 所	3,186	32,884,705	15	52,207	3,113	27,879,185	3	1,171,900	1	16,700	54	3,764,713
館 山 県 税 事 務 所	1,059	18,029,269	36	787,847	1,015	16,706,200	-	-	1	18,300	7	516,922
木 更 津 県 税 事 務 所	6,027	43,830,820	10	251,397	5,971	39,183,696	1	20,000	4	156,153	41	4,219,574
市 原 県 税 事 務 所	4,224	47,745,757	-	-	4,199	44,819,445	-	-	-	-	25	2,926,312
自 動 車 税 事 務 所	1,755	65,776,561	4	63,339	17	489,401	15	517,514	92	2,871,808	1,627	61,834,499
合 計	71,311	775,693,764	1,016	8,990,831	67,938	642,245,538	49	4,167,403	118	5,087,525	2,190	115,202,467

### 3. 滞 納 処

#### (1) 令和5年度

##### ア. 税目別・年度別

<div> <div>停止年度</div> <div>課税年度</div> <div>税目</div> <div>種別</div> </div>		合 計 (20,646 人)									
		計		令和5年度		令和4年度		令和3年度		令和2年度	
		件数	税 額	件数	税 額	件数	税 額	件数	税 額	件数	税 額
		件	円	件	円	件	円	件	円	件	円
県 民 税	( 個 人 )	66,277	959,036,349	1	50,000	25,876	332,537,675	18,925	280,237,206	21,329	342,822,252
	・ 均 等 割 及 び 所 得 割	65,977	949,763,362	-	-	25,850	331,239,103	18,865	277,097,557	21,262	341,426,702
	・ 配 当 割	65,977	949,763,362	-	-	25,850	331,239,103	18,865	277,097,557	21,262	341,426,702
	・ 株 式 等 譲 渡 所 得 割	-	-	-	-	-	-	-	-	-	-
	( 法 人 )	300	9,272,987	1	50,000	26	1,298,572	60	3,139,649	67	1,395,550
事 業 税	( 利 子 割 )	-	-	-	-	-	-	-	-	-	-
	( 個 人 )	221	44,289,185	-	-	59	13,338,696	35	19,571,100	22	1,845,100
	( 法 人 )	113	13,252,998	-	-	38	4,632,846	8	1,243,000	7	619,400
	( 法 人 )	108	31,036,187	-	-	21	8,705,850	27	18,328,100	15	1,225,700
	不 動 産 取 得 税	115	12,192,936	2	71,800	8	1,136,702	13	2,955,488	29	1,778,791
不 県 税	た ば こ 税	-	-	-	-	-	-	-	-	-	-
	ゴ ル フ 場 利 用 税	-	-	-	-	-	-	-	-	-	-
	軽 油 引 取 税	-	-	-	-	-	-	-	-	-	-
	自 動 車 税	916	34,187,729	51	1,237,600	171	6,077,252	278	10,146,212	416	16,726,665
	( 環 境 性 能 割 )	-	-	-	-	-	-	-	-	-	-
鉦 区 税	( 種 別 割 )	916	34,187,729	51	1,237,600	171	6,077,252	278	10,146,212	416	16,726,665
	旧 法 による 税	-	-	-	-	-	-	-	-	-	-
	自動車取得税 (目的税)	-	-	-	-	-	-	-	-	-	-
	自動車取得税 (普通税)	-	-	-	-	-	-	-	-	-	-
	軽 油 引 取 税	-	-	-	-	-	-	-	-	-	-
合 計	自 動 車 税	987	37,986,220	-	-	-	-	8	422,900	8	315,500
	県民税(個人)を除いたもの	2,539	137,929,057	54	1,359,400	264	21,851,222	394	36,235,349	542	22,061,606
計 県民税(個人)を含んだもの		68,516	1,087,692,419	54	1,359,400	26,114	353,090,325	19,259	313,332,906	21,804	363,488,308

<div> <div>停止年度</div> <div>課税年度</div> <div>税目</div> <div>種別</div> </div>		令 和 4 年 度 (5,438 人)									
		計		令和4年度		令和3年度		令和2年度		令和元年度以前	
		件数	税 額	件数	税 額	件数	税 額	件数	税 額	件数	税 額
		件	円	件	円	件	円	件	円	件	円
県 民 税	( 個 人 )	18,951	279,531,092	-	-	18,884	278,100,757	27	562,400	40	867,935
	・ 均 等 割 及 び 所 得 割	18,865	277,097,557	-	-	18,865	277,097,557	-	-	-	-
	・ 配 当 割	18,865	277,097,557	-	-	18,865	277,097,557	-	-	-	-
	・ 株 式 等 譲 渡 所 得 割	-	-	-	-	-	-	-	-	-	-
	( 法 人 )	86	2,433,535	-	-	19	1,003,200	27	562,400	40	867,935
事 業 税	( 利 子 割 )	-	-	-	-	-	-	-	-	-	-
	( 個 人 )	43	8,035,526	10	1,147,300	12	5,498,500	11	821,900	10	567,826
	( 法 人 )	15	1,917,117	7	1,123,800	-	-	5	569,000	3	224,317
	( 法 人 )	28	6,118,409	3	23,500	12	5,498,500	6	252,900	7	343,509
	不 動 産 取 得 税	38	3,231,552	1	147,200	5	1,190,619	16	585,975	16	1,307,758
不 県 税	た ば こ 税	-	-	-	-	-	-	-	-	-	-
	ゴ ル フ 場 利 用 税	-	-	-	-	-	-	-	-	-	-
	軽 油 引 取 税	-	-	-	-	-	-	-	-	-	-
	自 動 車 税	285	11,285,968	39	1,401,800	118	4,658,464	128	5,225,704	-	-
	( 環 境 性 能 割 )	-	-	-	-	-	-	-	-	-	-
鉦 区 税	( 種 別 割 )	285	11,285,968	39	1,401,800	118	4,658,464	128	5,225,704	-	-
	旧 法 による 税	-	-	-	-	-	-	-	-	-	-
	自動車取得税 (目的税)	-	-	-	-	-	-	-	-	-	-
	自動車取得税 (普通税)	-	-	-	-	-	-	-	-	-	-
	軽 油 引 取 税	-	-	-	-	-	-	-	-	-	-
合 計	自 動 車 税	314	11,993,777	-	-	5	237,800	2	96,400	307	11,659,577
	県民税(個人)を除いたもの	766	36,980,358	50	2,696,300	159	12,588,583	184	7,292,379	373	14,403,096
計 県民税(個人)を含んだもの		19,631	314,077,915	50	2,696,300	19,024	289,686,140	184	7,292,379	373	14,403,096

注 1 当該年度の5月31日(滞納繰越分については、3月31日)現在で作成した。

2 停止人員を各「停止年度」欄の括弧内に記載した。

3 個人の県民税の滞納繰越分については、停止年度の「計」の欄にそれぞれ一括して記載した。

# 分 停 止 額

		令和 5 年 度 (7,414 人)											
令和元年度以前		計		令和 5 年度		令和 4 年度		令和 3 年度		令和 2 年度		令和元年度以前	
件数	税 額	件数	税 額	件数	税 額	件数	税 額	件数	税 額	件数	税 額	件数	税 額
件	円	件	円	件	円	件	円	件	円	件	円	件	円
146	3,389,216	25,974	335,821,696	1	50,000	25,876	332,537,675	39	2,086,949	24	423,950	34	723,122
-	-	25,850	331,239,103	-	-	25,850	331,239,103	-	-	-	-	-	-
-	-	25,850	331,239,103	-	-	25,850	331,239,103	-	-	-	-	-	-
-	-	-	-	-	-	-	-	-	-	-	-	-	-
-	-	-	-	-	-	-	-	-	-	-	-	-	-
146	3,389,216	124	4,582,593	1	50,000	26	1,298,572	39	2,086,949	24	423,950	34	723,122
-	-	-	-	-	-	-	-	-	-	-	-	-	-
105	9,534,289	106	28,627,744	-	-	49	12,191,396	17	13,525,100	7	40,300	33	2,870,948
60	6,757,752	58	7,173,096	-	-	31	3,509,046	4	947,500	1	12,000	22	2,704,550
45	2,776,537	48	21,454,648	-	-	18	8,682,350	13	12,577,600	6	28,300	11	166,398
63	6,250,155	38	5,342,813	2	71,800	7	989,502	6	1,727,369	8	564,416	15	1,989,726
-	-	-	-	-	-	-	-	-	-	-	-	-	-
-	-	-	-	-	-	-	-	-	-	-	-	-	-
-	-	-	-	-	-	-	-	-	-	-	-	-	-
-	-	391	14,067,410	51	1,237,600	132	4,675,452	112	4,175,948	96	3,978,410	-	-
-	-	-	-	-	-	-	-	-	-	-	-	-	-
-	-	391	14,067,410	51	1,237,600	132	4,675,452	112	4,175,948	96	3,978,410	-	-
-	-	-	-	-	-	-	-	-	-	-	-	-	-
-	-	-	-	-	-	-	-	-	-	-	-	-	-
-	-	-	-	-	-	-	-	-	-	-	-	-	-
-	-	-	-	-	-	-	-	-	-	-	-	-	-
971	37,247,820	186	6,845,396	-	-	-	-	3	185,100	4	140,000	179	6,520,296
1,285	56,421,480	845	59,465,956	54	1,359,400	214	19,154,922	177	21,700,466	139	5,147,076	261	12,104,092
1,285	56,421,480	26,695	390,705,059	54	1,359,400	26,064	350,394,025	177	21,700,466	139	5,147,076	261	12,104,092

令和 3 年 度 (7,794 人)							
計		令和 3 年度		令和 2 年度		令和元年度以前	
件数	税 額	件数	税 額	件数	税 額	件数	税 額
件	円	件	円	件	円	件	円
21,352	343,683,561	2	49,500	21,278	341,835,902	72	1,798,159
21,262	341,426,702	-	-	21,262	341,426,702	-	-
21,262	341,426,702	-	-	21,262	341,426,702	-	-
-	-	-	-	-	-	-	-
-	-	-	-	-	-	-	-
90	2,256,859	2	49,500	16	409,200	72	1,798,159
-	-	-	-	-	-	-	-
72	7,625,915	6	547,500	4	982,900	62	6,095,515
40	4,162,785	4	295,500	1	38,400	35	3,828,885
32	3,463,130	2	252,000	3	944,500	27	2,266,630
39	3,618,571	2	37,500	5	628,400	32	2,952,671
-	-	-	-	-	-	-	-
-	-	-	-	-	-	-	-
-	-	-	-	-	-	-	-
240	8,834,351	48	1,311,800	192	7,522,551	-	-
-	-	-	-	-	-	-	-
240	8,834,351	48	1,311,800	192	7,522,551	-	-
-	-	-	-	-	-	-	-
-	-	-	-	-	-	-	-
-	-	-	-	-	-	-	-
487	19,147,047	-	-	2	79,100	485	19,067,947
928	41,482,743	58	1,946,300	219	9,622,151	651	29,914,292
22,190	382,909,445	58	1,946,300	21,481	351,048,853	651	29,914,292

## イ．事務所別・年度別

事務所名	停止年度	合 計 (20,646 人)									
		計		令和5年度		令和4年度		令和3年度		令和2年度	
	種 別	件数	税 額	件数	税 額	件数	税 額	件数	税 額	件数	税 額
		件	円	件	円	件	円	件	円	件	円
中央 県 税 事 務 所		11,440	84,791,602	-	-	6,055	39,362,583	3,047	32,373,593	2,313	12,378,061
千葉 西 県 税 事 務 所		6,907	96,000,598	-	-	1,296	13,661,791	1,264	29,283,630	4,324	52,338,534
船 橋 県 税 事 務 所		9,326	233,981,520	1	50,000	3,578	82,933,443	3,103	81,436,783	2,583	63,332,807
松 戸 県 税 事 務 所		5,268	155,740,499	-	-	2,232	50,003,206	1,038	28,601,870	1,957	75,667,111
柏 県 税 事 務 所		6,594	80,171,226	-	-	3,016	33,585,750	2,427	28,571,752	1,117	16,235,514
佐 倉 県 税 事 務 所		12,718	171,521,036	-	-	5,028	67,747,194	4,252	50,520,935	3,409	51,547,794
香 取 県 税 事 務 所		723	9,067,071	-	-	278	3,551,662	254	3,480,947	178	1,303,298
旭 県 税 事 務 所		1,093	12,316,642	1	37,000	458	5,084,705	224	2,652,222	401	4,166,977
東 金 県 税 事 務 所		3,262	35,323,857	1	34,800	1,143	11,450,248	792	8,279,410	1,297	13,521,057
茂 原 県 税 事 務 所		3,972	43,027,225	-	-	1,298	12,717,785	883	10,415,356	1,770	18,891,363
館 山 県 税 事 務 所		424	6,016,970	-	-	195	2,816,650	43	1,087,127	186	2,113,193
木 更 津 県 税 事 務 所		3,281	40,143,577	-	-	893	13,290,450	1,224	13,821,369	1,146	11,896,910
市 原 県 税 事 務 所		1,605	47,416,647	-	-	473	10,807,606	422	12,238,800	699	23,053,524
自 動 車 税 事 務 所		1,903	72,173,949	51	1,237,600	171	6,077,252	286	10,569,112	424	17,042,165
合 計		68,516	1,087,692,419	54	1,359,400	26,114	353,090,325	19,259	313,332,906	21,804	363,488,308

事務所名	停止年度	令 和 4 年 度 (5,438 人)									
		計		令和4年度		令和3年度		令和2年度		令和元年度以前	
	種 別	件数	税 額	件数	税 額	件数	税 額	件数	税 額	件数	税 額
		件	円	件	円	件	円	件	円	件	円
中央 県 税 事 務 所		3,051	19,405,993	-	-	3,038	18,580,193	6	533,400	7	292,400
千葉 西 県 税 事 務 所		1,266	29,258,147	-	-	1,261	28,858,330	2	157,100	3	242,717
船 橋 県 税 事 務 所		3,133	83,179,011	3	789,600	3,102	81,416,783	12	265,800	16	706,828
松 戸 県 税 事 務 所		1,031	28,068,295	4	167,500	1,012	27,285,004	8	364,400	7	251,391
柏 県 税 事 務 所		2,448	28,994,332	-	-	2,424	28,416,152	11	217,400	13	360,780
佐 倉 県 税 事 務 所		4,256	50,873,786	-	-	4,252	50,520,935	2	52,000	2	300,851
香 取 県 税 事 務 所		253	3,434,747	-	-	251	3,411,447	1	3,300	1	20,000
旭 県 税 事 務 所		224	2,739,222	1	147,200	222	2,572,022	1	20,000	-	-
東 金 県 税 事 務 所		798	7,340,905	-	-	786	6,984,558	3	64,300	9	292,047
茂 原 県 税 事 務 所		881	10,427,613	-	-	871	9,970,756	6	250,075	4	206,782
館 山 県 税 事 務 所		44	1,111,727	-	-	43	1,087,127	1	24,600	-	-
木 更 津 県 税 事 務 所		1,227	13,784,692	1	13,300	1,221	13,683,769	1	17,900	4	69,723
市 原 県 税 事 務 所		420	12,179,700	2	176,900	418	12,002,800	-	-	-	-
自 動 車 税 事 務 所		599	23,279,745	39	1,401,800	123	4,896,264	130	5,322,104	307	11,659,577
合 計		19,631	314,077,915	50	2,696,300	19,024	289,686,140	184	7,292,379	373	14,403,096



		令和5年度 (7,414 人)											
令和元年度以前		計		令和5年度		令和4年度		令和3年度		令和2年度		令和元年度以前	
件数	税 額	件数	税 額	件数	税 額	件数	税 額	件数	税 額	件数	税 額	件数	税 額
件	円	件	円	件	円	件	円	件	円	件	円	件	円
25	677,365	6,083	53,484,748	-	-	6,055	39,362,583	9	13,793,400	3	51,000	16	277,765
23	716,643	1,301	14,321,204	-	-	1,296	13,661,791	2	333,400	1	175,000	2	151,013
61	6,228,487	3,603	84,454,744	1	50,000	3,575	82,143,843	1	20,000	5	84,400	21	2,156,501
41	1,468,312	2,279	51,962,134	-	-	2,228	49,835,706	26	1,316,866	10	264,800	15	544,762
34	1,778,210	3,020	33,779,480	-	-	3,016	33,585,750	1	20,000	-	-	3	173,730
29	1,705,113	5,034	68,122,663	-	-	5,028	67,747,194	-	-	2	24,600	4	350,869
13	731,164	292	3,780,409	-	-	278	3,551,662	2	40,000	7	76,350	5	112,397
9	375,738	462	5,242,143	1	37,000	457	4,937,505	2	80,200	-	-	2	187,438
29	2,038,342	1,157	14,179,892	1	34,800	1,143	11,450,248	5	1,286,852	1	78,200	7	1,329,792
21	1,002,721	1,318	13,299,485	-	-	1,298	12,717,785	10	193,000	8	203,200	2	185,500
-	-	195	2,816,650	-	-	195	2,816,650	-	-	-	-	-	-
18	1,134,848	901	13,531,895	-	-	892	13,277,150	2	69,600	2	71,116	5	114,029
11	1,316,717	473	10,816,806	-	-	471	10,630,706	2	186,100	-	-	-	-
971	37,247,820	577	20,912,806	51	1,237,600	132	4,675,452	115	4,361,048	100	4,118,410	179	6,520,296
1,285	56,421,480	26,695	390,705,059	54	1,359,400	26,064	350,394,025	177	21,700,466	139	5,147,076	261	12,104,092

令和3年度 (7,794 人)							
計		令和3年度		令和2年度		令和元年度以前	
件数	税 額	件数	税 額	件数	税 額	件数	税 額
件	円	件	円	件	円	件	円
2,306	11,900,861	-	-	2,304	11,793,661	2	107,200
4,340	52,421,247	1	91,900	4,321	52,006,434	18	322,913
2,590	66,347,765	-	-	2,566	62,982,607	24	3,365,158
1,958	75,710,070	-	-	1,939	75,037,911	19	672,159
1,126	17,397,414	2	135,600	1,106	16,018,114	18	1,243,700
3,428	52,524,587	-	-	3,405	51,471,194	23	1,053,393
178	1,851,915	1	29,500	170	1,223,648	7	598,767
407	4,335,277	-	-	400	4,146,977	7	188,300
1,307	13,803,060	1	8,000	1,293	13,378,557	13	416,503
1,773	19,300,127	2	251,600	1,756	18,438,088	15	610,439
185	2,088,593	-	-	185	2,088,593	-	-
1,153	12,826,990	1	68,000	1,143	11,807,894	9	951,096
712	24,420,141	2	49,900	699	23,053,524	11	1,316,717
727	27,981,398	48	1,311,800	194	7,601,651	485	19,067,947
22,190	382,909,445	58	1,946,300	21,481	351,048,853	651	29,914,292

## (2) 年度別比較

区 分	元 年 度	2 年 度	3 年 度	4 年 度	5 年 度
滞納処分停止額	194,687,164	222,550,340	243,368,762	166,798,846	137,929,057
対前年伸長率 (%)	103.06	114.31	109.35	68.54	82.69

注 県民税(個人)を除いた。

## 4. 県 民 税 (個 人) 事 務 所 別 滞 納 状 況

区 分 事務所名	滞 納 繰 越 額		左 の					
			市町村払込未済額		徴収猶予中		差押処分中	
	人 員 金 額	人 員 金 額	人 員 金 額	人 員 金 額	人 員 金 額	人 員 金 額	人 員 金 額	人 員 金 額
中央県税事務所	37,695	826,637,207	1,453	67,673,795	181	7,103,306	864	35,835,356
千葉西県税事務所	15,061	699,565,867	802	34,057,470	68	7,057,820	397	62,318,643
船橋県税事務所	50,501	1,672,877,684	5,316	108,897,927	3	258,425	1,527	205,849,028
松戸県税事務所	21,915	905,606,920	1,899	83,131,216	180	2,255,298	1,019	100,196,925
柏県税事務所	21,369	927,623,859	1,130	69,053,233	84	7,429,377	1,613	82,907,849
佐倉県税事務所	31,149	1,375,976,445	3,124	89,584,683	47	9,809,195	2,382	227,646,178
香取県税事務所	8,545	102,796,180	399	7,068,217	-	-	94	8,234,299
旭県税事務所	4,724	230,830,252	738	12,643,632	-	-	390	33,786,357
東金県税事務所	9,740	408,492,419	1,256	19,520,068	-	-	211	24,653,914
茂原県税事務所	9,777	299,283,752	1,030	25,453,612	-	-	353	35,069,176
館山県税事務所	3,952	163,430,757	371	8,321,887	-	-	86	10,922,742
木更津県税事務所	10,783	496,914,571	3,848	32,319,184	3	118,203	428	30,573,749
市原県税事務所	18,052	712,150,131	417	30,058,915	-	-	1,338	237,803,452
合 計	243,263	8,822,186,044	21,783	587,783,839	566	34,031,624	10,702	1,095,797,668

区 分 事務所名	内 訳									
	交 付 要 求 中		徴 収 嘱 託 中		換 価 の 猶 予 中		執 行 停 止 中		そ の 他	
	人 員 金 額	人 員 金 額	人 員 金 額	人 員 金 額	人 員 金 額	人 員 金 額	人 員 金 額	人 員 金 額	人 員 金 額	人 員 金 額
中央県税事務所	204	9,409,998	-	-	783	30,564,517	2,319	69,020,077	31,891	607,030,158
千葉西県税事務所	115	8,240,981	-	-	11	4,167,116	1,564	93,809,355	12,104	489,914,482
船橋県税事務所	270	17,397,616	-	-	16	4,050,518	3,604	210,599,383	39,765	1,125,824,787
松戸県税事務所	150	30,080,439	-	-	298	37,411,041	3,097	151,653,221	15,272	500,878,780
柏県税事務所	150	5,086,455	-	-	1	2,255,354	2,597	77,911,816	15,794	682,979,775
佐倉県税事務所	433	37,595,171	-	-	181	18,090,228	3,311	168,404,523	21,671	824,846,467
香取県税事務所	18	548,843	-	-	1	407,794	208	6,957,038	7,825	79,579,989
旭県税事務所	66	5,804,563	-	-	-	-	314	11,407,718	3,216	167,187,982
東金県税事務所	42	4,293,332	6	462,048	1	84,766	680	30,431,761	7,544	329,046,530
茂原県税事務所	33	1,419,860	-	-	4	398,869	815	39,751,457	7,542	197,190,778
館山県税事務所	6	267,228	-	-	-	-	166	5,701,870	3,323	138,217,030
木更津県税事務所	46	10,733,534	-	-	9	708,702	549	38,493,813	5,900	383,967,386
市原県税事務所	62	4,606,111	-	-	-	-	1,566	45,621,330	14,669	394,060,323
合 計	1,595	135,484,131	6	462,048	1,305	98,138,905	20,790	949,763,362	186,516	5,920,724,467

注 「交付要求中」欄には参加差押のものも記載した。

## 第5 減 免

1. 県税条例に基づく減免等 .....	9 1
----------------------	-----

# 1. 県 税 条 例 に 基 づ く 減 免 等

(令和5年度)

区分 事務所名	県民税 (法人)		事業税 (個人)		不動産取得税		自動車税種別割 (自動車税含む)		自動車税環境性能割 (自動車取得税含む)		計	
	件数	税額	件数	税額	件数	税額	件数	税額	件数	税額	件数	税額
	件	千円	件	千円	件	千円	件	千円	件	千円	件	千円
中央県税事務所	212	4,190	-	-	2	690	-	-	-	-	214	4,880
千葉西県税事務所	107	2,090	-	-	4	782	-	-	-	-	111	2,872
船橋県税事務所	216	4,253	-	-	2	90	-	-	-	-	218	4,343
松戸県税事務所	150	2,936	-	-	11	2,064	-	-	-	-	161	5,000
柏県税事務所	126	2,488	-	-	2	463	-	-	-	-	128	2,951
佐倉県税事務所	172	3,437	-	-	10	845	-	-	-	-	182	4,282
香取県税事務所	132	2,583	-	-	3	95	-	-	-	-	135	2,678
旭県税事務所	31	620	-	-	3	231	-	-	-	-	34	851
東金県税事務所	53	1,060	-	-	3	6,157	-	-	-	-	56	7,217
茂原県税事務所	52	1,040	-	-	2	409	-	-	-	-	54	1,449
館山県税事務所	37	727	-	-	22	17,462	-	-	-	-	59	18,189
木更津県税事務所	73	1,381	-	-	10	14,769	-	-	-	-	83	16,150
市原県税事務所	57	1,122	-	-	3	238	-	-	-	-	60	1,360
自動車税事務所	-	-	-	-	-	-	71,488	2,650,534	1,634	102,822	73,122	2,753,356
合 計	1,418	27,927	-	-	77	44,295	71,488	2,650,534	1,634	102,822	74,617	2,825,578

注 自動車税については、総額(新規発生分+既存分)を記載した。

## 第 6 争訟及び犯則事件

1. 争 訟 .....	9 2
2. 犯則事件 .....	9 2

## 1. 争 訟

不服申立

(令和5年度)

項 目			要 処 理 件 数			処 理 済 件 数						翌年 度へ繰 越
			前 年 度 か ら の 繰 越	本 年 度 発 生	計	却  下	棄  却	一 部 取 消	全 部 取 消	取  下	計	
税 目	賦 課	非自主決定分	5	1	6	-	-	-	-	1	1	5
		自主決定分	-	-	-	-	-	-	-	-	-	-
		不 動 産 取 得 税	4	4	8	-	1	-	-	-	1	7
		軽 油 引 取 税	-	-	-	-	-	-	-	-	-	-
		そ の 他 の 税	3	1	4	-	1	-	-	-	1	3
徴 収			2	2	4	1	-	-	-	1	2	2
上 記 以 外			-	-	-	-	-	-	-	-	-	-
合 計			14	8	22	1	2	-	-	2	5	17

## 2. 犯 則 事 件

令和5年度

税目	区分	件数	脱税額（千円）	通告額（千円）
軽油引取税	通告処分	0 件	-	-
	告発	0 件	-	-

第7 徵 稅 費 等

1. 徵 稅 費 .....	9 3
2. 交 付 金 等 .....	9 4
3. 還 付 金 .....	9 5
4. 還付加算金 .....	9 5





# 1. 徴 税 費

区 分				令和元年度決算		令和2年度決算		令和3年度決算		令和4年度決算		令和5年度決算	
				金 額	等 構成比	金 額	等 構成比	金 額	等 構成比	金 額	等 構成比	金 額	等 構成比
税 収 入	予 算 額 (イ)			963,479,012	-	993,088,478	-	1,129,607,213	-	1,304,845,378	-	1,272,204,000	-
	調 定 額 (ロ)			995,796,378	-	1,038,206,426	-	1,154,812,936	-	1,311,229,663	-	1,287,487,832	-
	収 入 額 (ハ)			979,749,129	-	1,019,078,917	-	1,142,164,455	-	1,299,318,424	-	1,275,888,633	-
徴 税 費	人 件 費	職 員 給 当		1,875,539	-	1,852,725	-	1,848,675	-	1,862,790	-	1,875,071	-
		諸 手 当	超 過 勤 務 手 当	87,842	-	94,829	-	95,675	-	129,309	-	136,379	-
			税 務 特 別 手 当	80,447	-	79,679	-	78,989	-	80,429	-	80,280	-
			そ の 他 の 手 当	1,164,485	-	1,146,165	-	1,110,745	-	1,143,278	-	1,161,687	-
			小 計	1,332,774	-	1,320,673	-	1,285,409	-	1,353,016	-	1,378,346	-
		そ の 他 の 人 件 費		863,635	-	927,157	-	947,189	-	975,932	-	988,614	-
	計 ①		4,071,948	22.0	4,100,555	22.0	4,081,273	22.0	4,191,738	21.5	4,242,031	21.6	
	旅 費 ②		16,733	0.1	12,780	0.1	19,196	0.1	34,647	0.2	40,728	0.2	
	需 用 費	需 用 費	111,314	-	112,839	-	105,125	-	114,875	-	112,197	-	
		通 信 運 搬 費	299,566	-	279,608	-	284,978	-	293,117	-	294,201	-	
		備 品 費	10,208	-	6,196	-	8,064	-	11,186	-	9,155	-	
		そ の 他	958,348	-	798,387	-	779,946	-	974,380	-	993,220	-	
	計 ③		1,379,436	7.5	1,197,030	6.4	1,178,113	6.3	1,393,558	7.1	1,408,773	7.2	
	費 収 取 扱 費 等	徴 収 取 扱 費 等	県 民 税 徴 収 取 扱 費	10,481,113	-	10,688,303	-	10,654,350	-	10,791,663	-	10,870,736	-
地 方 消 費 税 徴 収 取 扱 費			1,328,783	-	1,425,355	-	1,521,341	-	1,904,064	-	1,867,260	-	
納 税 貯 蓄 組 合 補 助 金			-	-	-	-	-	-	-	-	-	-	
特 別 徴 収 義 務 者 交 付 金			特 別 地 方 消 費 税	-	-	-	-	-	-	-	-	-	
			ゴ ル フ 場 利 用 税	108,074	-	103,565	-	95,210	-	109,117	-	110,233	-
			軽 油 引 取 税	1,006,570	-	1,002,309	-	949,271	-	975,625	-	985,515	-
そ の 他			83,770	-	87,662	-	90,462	-	107,910	-	144,855	-	
計 ④		13,008,310	70.4	13,307,194	71.5	13,310,634	71.6	13,888,379	71.2	13,978,599	71.1		
合 計 ① + ② + ③ + ④ (ニ)			18,476,427	100.0	18,617,559	100.0	18,589,216	100.0	19,508,322	100.0	19,670,131	100.0	
税 収 入 に 対 す る 徴 税 費 の 割 合		対 予 算 額 (ニ) / (イ)	1.92%	-	1.87%	-	1.65%	-	1.50%	-	1.55%	-	
		対 調 定 額 (ニ) / (ロ)	1.86%	-	1.79%	-	1.61%	-	1.49%	-	1.53%	-	
		対 収 入 額 (ニ) / (ハ)	1.89%	-	1.83%	-	1.63%	-	1.50%	-	1.54%	-	
徴 税 吏 員 数 (年 度 末 人 員)		吏 員	588人	-	590人	-	589人	-	591人	-	731人	-	
		会 計 年 度 任 用 職 員 等	97人	-	98人	-	123人	-	123人	-	129人	-	
		計 (ホ)	685人	-	688人	-	712人	-	714人	-	860人	-	
徴 税 吏 員 1 人 当 た り 徴 税 額 (ハ) / (ホ)				1,430,291	-	1,481,219	-	1,604,164	-	1,819,774	-	1,483,591	-
徴 税 吏 員 1 人 当 た り 徴 税 費	人 件 費 (含 旅 費) ①+② / (ホ)		5,969	-	5,979	-	5,759	-	5,919	-	4,980	-	
	物 件 費 (含 徴 収 取 扱 費 等) ③+④ / (ホ)		21,004	-	21,082	-	20,349	-	21,403	-	17,892	-	
	計 (ニ) / (ホ)		26,973	-	27,060	-	26,108	-	27,323	-	22,872	-	
事 務 所 数				14	-	14	-	14	-	14	-	14	-

## 2. 交付金等

区 分	金 額	交 付 基 準
	円	
交 付 総 額	808,978,974,529	
個人県民税徴収取扱費	10,870,736,294	納税義務者数×3,000円
県 税 取 扱 費	17,990,984	払込済収納金額×2/100（県税条例第6条）
地方消費税徴収取扱費	1,867,259,892	貨物割（徴収取扱費基礎額×0.65/100）+譲渡割（徴収取扱費基礎額×0.55/100）
特別徴収義務者交付金	110,233,320	ゴルフ場利用税（納期内納入税額の2.5/100）
	985,514,620	軽油引取税（納期内納入税額の2.5/100）+ （徴収猶予期間内納入税額の2.5/100）
利 子 割 交 付 金	517,667,000	
ゴルフ場利用税交付金	3,078,231,959	
自動車取得税交付金	194,047,755	
利 子 割 精 算 金	-	
軽油引取税交付金	5,136,817,994	
地方消費税清算金	617,172,523,178	
地方消費税交付金	150,699,704,000	
配 当 割 交 付 金	6,453,708,000	
株式等譲渡所得割交付金	8,799,372,000	
個人県民税所得割交付金	218,484,000	
環境性能割交付金	2,856,683,533	

### 3. 還 付 金

区 分	戻 出 還 付 金 ①	支 出 還 付 金 ②	合 計 ① + ② ③
件 数	件 (170,952) 171,558	件 (21,845) 22,127	件 (192,797) 193,685
金 額	円 (6,402,151,939) 6,409,517,843	円 (6,155,529,177) 6,156,952,082	円 (12,557,681,116) 12,566,469,925

注1 当該年度において還付したものである。なお、個人の県民税分は含まない。

2 ( )内の数値は本税に係るものを内書きした。

### 4. 還 付 加 算 金

区 分	還付金が戻出還付である ものの還付加算金 ①	還付金が支出還付である ものの還付加算金 ②	合 計 ① + ② ③
件 数	件 2,041	件 3,637	件 5,678
金 額	円 11,303,509	円 30,798,299	円 42,101,808

注 当該年度において支出した還付加算金である。(充当した場合を含む。)



第8 税 務 機 構 等

図表 4. 県税事務所及び自動車税事務所の所在地及び所管区域..... 9 6

1. 税務機関組織図..... 9 7

2. 税務職員数..... 9 9

3. 税務職員（県税事務所・自動車税事務所）別年齢別現員..... 1 0 0

図表4. 県税事務所及び自動車税事務所の所在地及び所管区域

(令和6年11月1日現在)

事務所名	所在地	電話	所管区域
中央県税事務所	〒260-8654 千葉市中央区都町2-1-12	043(231)0161	千葉市（千葉西県税事務所所管を除く。）
千葉西県税事務所	〒261-8508 千葉市美浜区真砂4-1-4	043(279)7111	千葉市（注）・習志野市・八千代市
船橋県税事務所	〒273-8580 船橋市湊町2-10-18	047(433)1275	市川市・船橋市・浦安市
松戸県税事務所	〒271-8564 松戸市小根本7	047(361)2112	松戸市・流山市・鎌ヶ谷市
柏県税事務所	〒277-8558 柏市あけぼの2-1-5	04(7147)1231	野田市・柏市・我孫子市
佐倉県税事務所	〒285-8503 佐倉市鍋木仲田町8-1	043(483)1115	成田市・佐倉市・四街道市・八街市・印西市・白井市・富里市・印旛郡
香取県税事務所	〒287-8503 香取市佐原イ92-11	0478(54)1314	香取市・香取郡
旭県税事務所	〒289-2504 旭市二1997-1	0479(62)0772	銚子市・旭市・匝瑳市
銚子支所	〒288-0817 銚子市清川町1-6-12	0479(22)5907	
東金県税事務所	〒283-8501 東金市東新宿1-11	0475(54)0223	東金市・山武市・大網白里市・山武郡
茂原県税事務所	〒297-0026 茂原市茂原1102-1	0475(22)1721	茂原市・勝浦市・いすみ市・長生郡・夷隅郡
大多喜支所	〒298-0212 夷隅郡大多喜町猿稻472-2	0470(82)2214	
館山県税事務所	〒294-0045 館山市北条402-1	0470(22)7117	館山市・鴨川市・南房総市・安房郡
木更津県税事務所	〒292-8525 木更津市貝渕3-13-34	0438(25)1110	木更津市・君津市・富津市・袖ヶ浦市
市原県税事務所	〒290-0081 市原市五井中央西1-1-25 サンプラザ市原5階	0436(22)2171	市原市
自動車税事務所	〒260-8523 千葉市中央区間屋町1-11	043(243)2721	千葉県全域（自動車税のみ）
千葉支所	〒261-0002 千葉市美浜区新港200	043(241)6855	
習志野支所	〒274-0063 船橋市習志野台8-57-1	047(466)3532	
野田支所	〒278-0013 野田市上三ヶ尾207-25	04(7121)2112	
袖ヶ浦支所	〒299-0265 袖ヶ浦市長浦580-221	0438(62)6055	

(注) 千葉西県税事務所の所管する千葉市の地域は次のとおり。

【花見川区】朝日ヶ丘1～5丁目、朝日ヶ丘町、天戸町、内山町、宇那谷町、柏井1丁目・4丁目、柏井町、検見川町1～3丁目・5丁目、こてはし台1～6丁目、犢橋町、作新台1～8丁目、さつきが丘1～2丁目、三角町、大日町、武石町1～2丁目、千種町、長作台1～2丁目、長作町、浪花町、畑町、花島町、花園1～5丁目、花園町、花見川、幕張町1～6丁目、幕張本郷1～7丁目、瑞穂1～3丁目、南花園1～2丁目、み春野1～3丁目、横戸台、横戸町

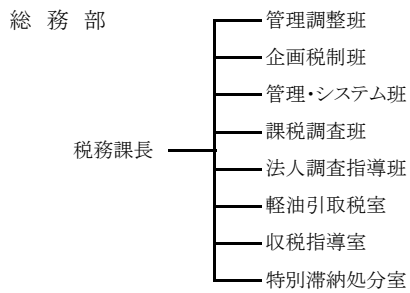
【稲毛区】小深町、山王町、長沼町、長沼原町、六方町

【美浜区】磯辺1～8丁目、打瀬1～3丁目、豊砂、中瀬1～2丁目、浜田1～2丁目、ひび野1～2丁目、幕張西1～6丁目、真砂1～5丁目、美浜、若葉1～3丁目

# 1. 税務機関組織図

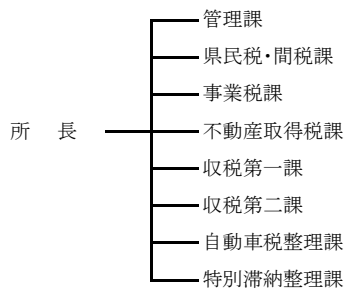
(令和5年11月1日現在)

## (1) 本 庁

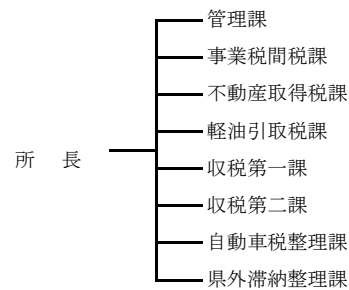


## (2) 出先機関

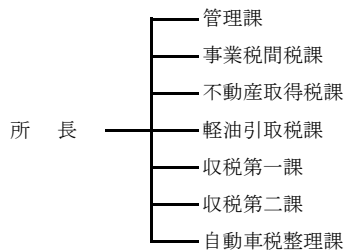
### ①中央県税事務所



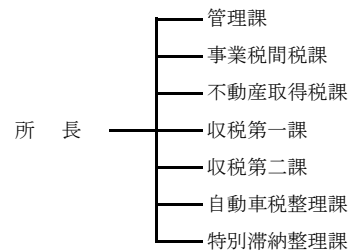
### ④松戸県税事務所



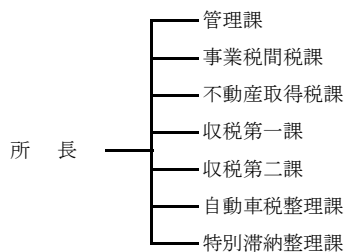
### ②千葉西県税事務所



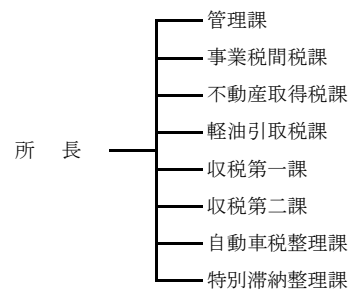
### ⑤柏県税事務所



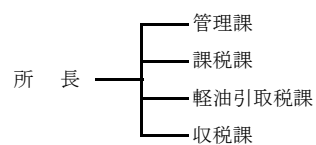
### ③船橋県税事務所



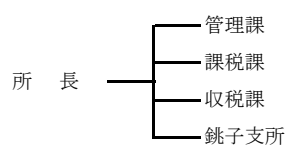
### ⑥佐倉県税事務所



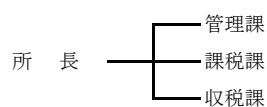
⑦香取県税事務所



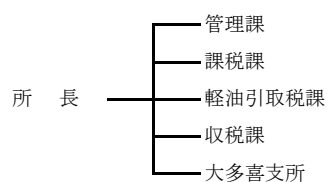
⑧旭県税事務所



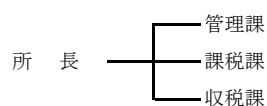
⑨東金県税事務所



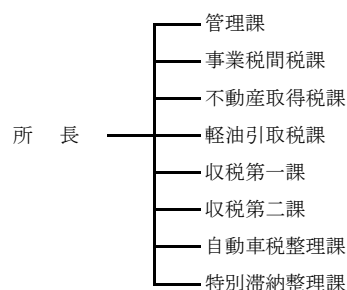
⑩茂原県税事務所



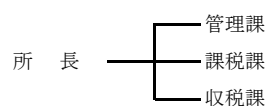
⑪館山県税事務所



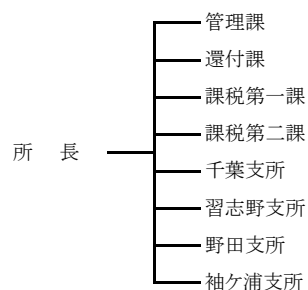
⑫木更津県税事務所



⑬市原県税事務所



⑭自動車税事務所





## 2. 税 務 職 員 数

### (1) 総務部税務課

(令和5年11月1日現在)

課 長 副課長	管 理 調整班	企 画 税制班	管理・シ ステム班	課 税 調査班	法人調査 指導班	軽 油 引取税 室	収 税 指導室	特別滞 納 処分室	計
人	人	人	人	人	人	人	人	人	人
3	4	6	8	5	5	8	6	24	69

### (2) 出先機関

(令和5年11月1日現在)

(単位:人)

課名 事務所名	所長・次長	管理関係			課 税 関 係										収 税 関 係						計
		管	還	支	課	課	課	事	県	事	不	軽	支	収	収	収	自	特	県	支	
		理	付		税	税	税	業	民	業	動	油		税	税	税	動	別	外		
		課	課	所	課	第	第	間	間	課	課	課	課	課	第	二	車	滞	滞	所	
		課	課	所	課	一	二	税	税	課	課	課	課	課	一	一	整	納	納	所	
		課	課	所	課	一	二	税	税	課	課	課	課	課	一	一	理	納	納	所	
		課	課	所	課	一	二	税	税	課	課	課	課	課	一	一	理	納	納	所	
中央 県 税 事 務 所	3	6	-	-	-	-	-	-	4	7	7	-	-	5	6	7	6	-	-	51	
千葉西 県 税 事 務 所	3	4	-	-	-	-	-	6	-	-	11	5	-	-	5	4	5	-	-	43	
船 橋 県 税 事 務 所	3	8	-	-	-	-	-	14	-	-	8	-	-	-	8	6	8	6	-	61	
松 戸 県 税 事 務 所	3	6	-	-	-	-	-	9	-	-	6	6	-	-	3	9	10	-	5	57	
柏 県 税 事 務 所	4	6	-	-	-	-	-	9	-	-	8	-	-	-	3	5	5	5	-	45	
佐 倉 県 税 事 務 所	3	5	-	-	-	-	-	6	-	-	8	5	-	-	3	8	8	7	-	53	
香 取 県 税 事 務 所	2	3	-	-	5	-	-	-	-	-	-	4	-	4	-	-	-	-	-	18	
旭 県 税 事 務 所	2	4	-	-	6	-	-	-	-	-	-	-	-	5	-	-	-	-	4	21	
東 金 県 税 事 務 所	2	3	-	-	7	-	-	-	-	-	-	-	-	11	-	-	-	-	-	23	
茂 原 県 税 事 務 所	2	4	-	-	7	-	-	-	-	-	-	4	-	5	-	-	-	-	4	26	
館 山 県 税 事 務 所	2	3	-	-	6	-	-	-	-	-	-	-	-	4	-	-	-	-	-	15	
木 更 津 県 税 事 務 所	3	4	-	-	-	-	-	5	-	-	5	5	-	-	3	4	4	5	-	38	
市 原 県 税 事 務 所	2	4	-	-	8	-	-	-	-	-	-	-	-	9	-	-	-	-	-	23	
自 動 車 税 事 務 所	3	9	4	8	-	6	9	-	-	-	-	-	7	-	-	-	-	-	-	46	
合 計	37	69	4	8	39	6	9	49	4	7	53	29	7	38	30	42	47	29	5	8	520

### (3) 知事部局職員に対する税務職員の割合

(令和5年11月1日現在)

(単位:人)

知事部局職員数	税務職員数	税務職員の知事部局 職員に対する割合
8,114	589	7.26%

注 知事部局職員数は職員の定数で算定した。

### 3. 税務職員(県税事務所・自動車税事務所)別年齢別現員

令和5年11月1日現在 (単位:人)

区分	20才未満	20～24	25～29	30～34	35～39	40～44	45～49	50～54	55才以上	合計
中 央 県 税 事 務 所	2	8	14	5	1	4	1	6	10(0)	51
千 葉 西 県 税 事 務 所	0	5	13	2	2	3	4	5	9(3)	43
船 橋 県 税 事 務 所	0	7	13	6	8	7	5	4	11(4)	61
松 戸 県 税 事 務 所	0	5	15	5	7	3	3	6	13(2)	57
柏 県 税 事 務 所	0	4	8	9	6	5	0	3	10(3)	45
佐 倉 県 税 事 務 所	0	8	11	7	7	1	2	5	12(3)	53
香 取 県 税 事 務 所	0	5	4	0	0	3	0	2	4(1)	18
旭 県 税 事 務 所	0	5	6	2	1	0	1	3	3(1)	21
東 金 県 税 事 務 所	0	3	7	5	1	0	2	2	3(0)	23
茂 原 県 税 事 務 所	0	9	2	2	2	1	1	6	3(2)	26
館 山 県 税 事 務 所	0	6	1	0	1	0	1	3	3(0)	15
木 更 津 県 税 事 務 所	1	9	12	1	0	1	1	6	7(4)	38
市 原 県 税 事 務 所	0	4	8	2	0	2	1	1	5(1)	23
自 動 車 税 事 務 所	0	9	12	5	3	0	1	10	6(2)	46
<b>小 計</b>	<b>3</b>	<b>87</b>	<b>126</b>	<b>51</b>	<b>39</b>	<b>30</b>	<b>23</b>	<b>62</b>	<b>99(26)</b>	520
総 務 部 税 務 課	0	6	20	12	7	7	4	6	7(0)	69
<b>合 計</b>	<b>3</b>	<b>93</b>	<b>146</b>	<b>63</b>	<b>46</b>	<b>37</b>	<b>27</b>	<b>68</b>	<b>106(26)</b>	589

注 ( )は、再任用職員を内書きした。

## 第9 参 考 資 料

1. 県税の税率等の変遷	1 0 1
2. 月別税目別県税調定収入済額	1 1 1
3. 令和5年度都道府県税徴収実績（決算見込額）	1 1 7
4. 各都道府県別予算額及び決算（見込）額	1 1 9
5. 各都道府県別税目別決算（見込）額	1 2 1

1. 県 税 の 税 率 等 の 変 遷 ( 税 目 別 )

県 民 税	目		区 分		令和2年度		円
	個 人	均 等 割			1,000	≪平成26年度から令和5年度まで≫ 1,500	
		所 得 割			前年所得の	4/100	指定都市の区域内に住所を有する者について、2/100
	法 人	均 等 割	資本金等の額が50億円を超える法人			800,000	
			資本金等の額が10億円を超え50億円以下の法人			540,000	
			資本金等の額が 1 億円を超え10億円以下の法人			130,000	
			資本金等の額が 1 千万円を超え 1 億円以下の法人			50,000	
			資本金等の額が 1 千万円以下である法人又は公益法人及び公益法人等			20,000	
			法 人 税 割		標 準 税 率 超 過 税 率		法人税額の
	利 子 割			利子等の額の	5.0/100		
配 当 割			特定配当等の額の	5.0/100			
株 式 等 譲 渡 所 得 割			特定株式等譲渡 所得金額の	5.0/100			
事 業 税	個 人	事 業 主 控 除 額			2,900,000		
		第 1 種 事 業			$\left\{ \begin{array}{l} 5.0/100 \\ 4.0/100 \\ 5.0/100 \\ 3.0/100 \end{array} \right.$		
		第 2 種 事 業					
		第3種 事業	下記以外のもの あん摩業等				
	電 気 供 給 業 ・ 保 険 業	電気供給業(小売電気事業等、発電事業等及び特定 卸供給事業を除く)、保険業、貿易保険業		収入割	収入金額の	1.0/100	
		電気供給業(小売電気事業等 、発電事業等及び特定卸供 給事業)	普通法人及び特別法 人	収入割	収入金額の	0.75/100	
				所得割	所得金額の	1.85/100	
			外形標準課税法人	収入割	収入金額の	0.75/100	
				付加価値割	付加価値割額の	0.37/100	
				資本割	資本金等の額の	0.15/100	
				特別一般ガス導管事業者の供給区域内でガス製造事 業を行う事業者		収入割	収入金額の
		付加価値割					
		資本割					
		ガ ス 供 給 業  法 人	上記以外のガス 製造事業者	普通法人	収入割	収入金額の	1.0/100
	所得割						
	特別法人			収入割	収入金額の	1.0/100	
				所得割			
	外形標準 課税法人			収入割	収入金額の	1.0/100	
				所得割			
			付加価値割				
	一般ガス導管事業者及び 特定ガス導管事業者		収入割	収入金額の	1.0/100		
上記以外のガス供給業 を行う事業者	普通法人		所得割	所得のうち 年400万円以下	3.5/100		
				年400万円超 800万円以下	5.3/100		
				年800万円超	7.0/100		
	資本金の額又は出資金の 額が1,000万円以上で、3 以上の都道府県に事務所 を有する法人の所得			7.0/100			
	特別法人		所得割	所得のうち 年400万円以下	3.5/100		
				年400万円超	4.9/100		
	外形標準 課税法人		所得割	資本金の額又は出資金の 額が1,000万円以上で、3 以上の都道府県に事務所 を有する法人	4.9/100		
				所得のうち 年400万円以下	0.4/100		
年400万円超 800万円以下				0.7/100			
年800万円超	1.0/100						
付加価値割	3以上の都道府県に事務 所等を有する場合の所得	1.0/100					
資本割	付加価値額の	1.2/100					
	資本金等の額の	0.5/100					

令和3年度	令和4年度	令和5年度	令和6年度
円	円		
	<令和4年4月1日から開始する事業年度より> 収入金額の 0.48/100 付加価値割額の 0.77/100 資本金等の額の 0.32/100		
	<令和4年4月1日から開始する事業年度より>  所得のうち 年400万円以下 3.5/100 年400万円超 5.3/100 800万円以下 7.0/100 年800万円超 資本金の額又は出資金の額が 1,000万円以上で、3以上の都道府県に事務所を有する法人の所得 7.0/100		
	<令和4年4月1日から開始する事業年度より>  所得のうち 年400万円以下 3.5/100 年400万円超 4.9/100 資本金の額又は出資金の額が 1,000万円以上で、3以上の都道府県に事務所を有する法人 4.9/100		
	<令和4年4月1日から開始する事業年度より>  所得金額の 1.0/100 付加価値額の 1.2/100 資本金等の額の 0.5/100		
	<令和4年4月1日から開始する事業年度より> 付加価値割額、資本割額及び所得割額の合算額により法人事業税を課される法人に係る法人事業税の所得割について、年400万円以下の所得の部分の0.4%の標準税率及び年400万円を超える年800万円以下の所得の部分の0.7%の標準税率を廃止するとともに、これらの部分の標準税率を1%とする等の所要の措置を講ずる。  所得金額の 1.0/100 付加価値額の 1.2/100 資本金等の額の 0.5/100		

目	区 分			令和2年度					
	上 記 以 外 の 事 業	普通法人	所得割	所得のうち 年400万円以下	3.5/100				
				年400万円超 800万円以下	5.3/100				
				年800万円超	7.0/100				
				資本金の額又は出資金の 額が1,000万円以上で、3 以上の都道府県に事務所 を有する法人の所得	7.0/100				
		特別法人	所得割	所得のうち 年400万円以下	3.5/100				
				年400万円超	4.9/100				
		外形標準課税法人	所得割	資本金の額又は出資金の 額が1,000万円以上で、3 以上の都道府県に事務所 を有する法人	4.9/100				
				所得のうち 年400万円以下	0.4/100				
				年400万円超 800万円以下	0.7/100				
				年800万円超	1.0/100				
				3以上の都道府県に事務 所等を有する場合の所得	1.0/100				
				付加価値割	付加価値額の		1.2/100		
		資本割	資本金等の額の	0.5/100					
地方消費税	税 率			消費税額の	22/78				
不動産取得税	免 税 点	土 地	100,000						
			230,000						
			120,000						
			12,000,000						
			(1,000,000～12,000,000)						
			45000円、もしくは、土地の1㎡当たりの価格×住宅の床面積の2倍(200㎡まで)×3%のいずれか多い額						
	税 率	住宅を建築した場合の 特例控除（既存住宅控除）	4/100		《令和4年3月31日取得分まで》 長期優良住宅の新築は、13,000,000				
			4/100						
			不動産の価格の						
			3/100						
《令和6年3月31日取得分まで》	3/100								
県 た ば こ 税	旧3級品以外のたばこ			1,000本につき	860	《令和2年10月1日より》			
	旧3級品の紙巻たばこ			1,000本につき	656	1000			
						1,070			
ゴルフ場 利用税	ゴルフ場（等級）	1 級 2 級 3 級 4 級 5 級 6 級 7 級 8 級 9 級 10 級 11 級 12 級	1日1人につき	1,200 1,150 1,050 950 900 800 750 650 600 500 400 350					
自動車税 （種別割）	乗 用 車	令和元年9月30日以前に初回新規登録を受けたもの					●軽減対象車 令和3・4年度に新車新規登録した次の自動 車 ○電気自動車・燃料電池自動車・プラグ ガス 自動車⇒通常税率の概ね75%軽減 ○営業用乗用車のうち、平成17年排出 以上 達成しているガソリン・LPG車について、 ①令和12年度基準90%達成車かつ令和2年 ②令和12年度基準70%達成車かつ令和2年 ○営業用乗用車のうち、平成30年排出ガ 車適合のクリーンディーゼル乗用車（ハ ①令和12年度基準90%達成車かつ令和2 ②令和12年度基準70%達成車かつ令和2		
		総排気量が1L以下			29,500	(7,500)			
		＃ が1L～1.5L			34,500	(8,500)			
		＃ が1.5L～2L			39,500	(9,500)			
		＃ が2L～2.5L			45,000	(13,800)			
		＃ が2.5L～3L			51,000	(15,700)			
		＃ が3L～3.5L			58,000	(17,900)			
		＃ が3.5L～4L			66,500	(20,500)			
		＃ が4L～4.5L			76,500	(23,600)			
		＃ が4.5L～6L			88,000	(27,200)			
		＃ が6L超			111,000	(40,700)			
		令和元年10月1日以降に初回新規登録を受けたもの							
		総排気量が1L以下			25,000	(7,500)			
		＃ が1L～1.5L			30,500	(8,500)			
		＃ が1.5L～2L			36,000	(9,500)			
		＃ が2L～2.5L			43,500	(13,800)			
		＃ が2.5L～3L			50,000	(15,700)			
		＃ が3L～3.5L			57,000	(17,900)			
		＃ が3.5L～4L			65,500	(20,500)			
		＃ が4L～4.5L			75,500	(23,600)			
		＃ が4.5L～6L			87,000	(27,200)			
		＃ が6L超			110,000	(40,700)			
		ト ラ ッ ク	最大積載量が1 t 以下	＃ が1 t超 2 t 以下				8,000	(6,500)
				＃ が2 t超 3 t 以下				11,500	(9,000)
				＃ が3 t超 4 t 以下				16,000	(12,000)
				＃ が4 t超 5 t 以下				20,500	(15,000)
				＃ が5 t超 6 t 以下				25,500	(18,500)
				＃ が6 t超 7 t 以下				30,000	(22,000)
				＃ が7 t超 8 t 以下				35,000	(25,500)
				＃ が8 t超				40,500	(29,500)
貨客兼用車 1 L 以下				5,200	(3,700)				
貨客兼用車 1 L～1.5 L				6,300	(4,700)				
貨客兼用車 1.5 L超				8,000	(6,300)				
けん引車（小型自動車）				10,200	(7,500)				
バ ス	乗 客 用	けん引車（普通自動車）			20,600	(15,100)			
		被けん引車（小型自動車）			5,300	(3,900)			
		被けん引車（普通自動車） 8 t 以下			10,200	(7,500)			
		被けん引車（普通自動車） 8 t 超			10,200	(7,500)			
		乗車定員が30人以下			12,000	(12,000)			
		＃ が30人超40人以下			14,500	(14,500)			
		＃ が40人超50人以下			17,500	(17,500)			
		＃ が50人超60人以下			20,000	(20,000)			
		＃ が60人超70人以下			22,500	(22,500)			
		＃ が70人超80人以下			25,500	(25,500)			
		＃ が80人超			29,000	(29,000)			
		小 型 三 輪	乗 客 用 以 外	乗車定員が30人以下			33,000	(26,500)	
＃ が30人超40人以下				41,000	(32,000)				
＃ が40人超50人以下				49,000	(38,000)				
＃ が50人超60人以下				57,000	(44,000)				
＃ が60人超70人以下				65,500	(50,500)				
＃ が70人超80人以下				74,000	(57,000)				
＃ が80人超				83,000	(64,000)				
乗車定員が30人以下				6,000	(4,500)				
乗車定員が30人以下				33,000	(26,500)				
乗車定員が30人以下				41,000	(32,000)				
乗車定員が30人以下				49,000	(38,000)				
乗車定員が30人以下				57,000	(44,000)				
乗車定員が30人以下			65,500	(50,500)					
乗車定員が30人以下			74,000	(57,000)					
乗車定員が30人以下			83,000	(64,000)					
乗車定員が30人以下			6,000	(4,500)					

令和 3 年度	令和 4 年度	令和 5 年度	令和 6 年度
円	円		
	< 令和4年4月1日から開始する事業年度より > 付加価値割額、資本割額及び所得割額の合算額により法人事業税を課される法人に係る法人事業税の所得割について、年 400 万円以下の所得の部分の0.4%の標準税率及び年 400 万円を超え年 800 万円以下の所得の部分の 0.7%の標準税率を廃止するとともに、これらの部分の標準税率を1%とする等の所要の措置を講ずる。 所得金額の 1.0/100 付加価値額の 1.2/100 資本金等の額の 0.5/100		
	《令和6年3月31日取得分まで》 長期優良住宅の新築は、13,000,000		《令和8年3月31日取得分まで》 長期優良住宅の新築は、13,000,000  《令和9年3月31日取得分まで》 3/100
車は、登録の翌年度に限り軽課 インハイブリッド自動車・一定の排出ガス性能を満たす天然  ガス基準75%低減以上達成車又は平成30年排出ガス基準50%  度基準達成 ⇒ 概ね75%軽課 度基準達成 ⇒ 概ね50%軽課 ス基準適合又は平成21年排出ガス基 イブリッド車を含む) について、 年度基準達成 ⇒ 概ね75%軽課 年度基準達成 ⇒ 概ね50%軽課	令和3年度と同様	<b>●軽課対象車</b> 令和5・6年度に新車新規登録した次の自動車は、登録の翌年度に限り軽課 ○電気自動車・燃料電池自動車・プラグインハイブリッド自動車・一定の排出ガス性能を満たす天然ガス自動車⇒通常の税率の概ね75%軽課 ○富業用乗用車のうち、平成17年排出ガス基準75%低減以上達成車又は平成30年排出ガス基準50%以上達成しているガソリン・LPG車について、 ①令和12年度基準90%達成車かつ令和2年度基準達成 ⇒ 概ね75%軽課 ②令和12年度基準70%達成車かつ令和2年度基準達成 ⇒ 概ね50%軽課 ○富業用乗用車のうち、平成30年排出ガス基準適合又は平成21年排出ガス基準適合のクリーンディーゼル乗用車（ハイブリッド車を含む）について、 ①令和12年度基準90%達成車かつ令和2年度基準達成 ⇒ 概ね75%軽課 ②令和12年度基準70%達成車かつ令和2年度基準達成 ⇒ 概ね50%軽課	令和5年度と同様

税目	区 分	令和２年度		円
特種用途車	運送用<最大積載量の定めあり>			
	最大積載量が１ｔ以下	8,000	(6,500)	
	＃が１ｔ超２ｔ以下	11,500	(9,000)	
	＃が２ｔ超３ｔ以下	16,000	(12,000)	
	＃が３ｔ超４ｔ以下	20,500	(15,000)	
	＃が４ｔ超５ｔ以下	25,500	(18,500)	
	＃が５ｔ超６ｔ以下	30,000	(22,000)	
	＃が６ｔ超７ｔ以下	35,000	(25,500)	
	＃が７ｔ超８ｔ以下	40,500	(29,500)	
	＃が８ｔ超	８ｔを超える部分１ｔまでごとに6,300円（4,700円）を加算した額		
	運送用<最大積載量の定めなし>			
	普通自動車		自家用（営業用）	
	総排気量が３Ｌ以下	11,500	(9,000)	
	＃が３Ｌ超６Ｌ以下	20,500	(15,000)	
	＃が６Ｌ超９Ｌ以下	30,000	(22,000)	
	＃が９Ｌ超12Ｌ以下	40,500	(29,500)	
	＃が12Ｌ超15Ｌ以下	53,100	(38,900)	
	＃が15Ｌ超	65,700	(48,300)	
	小型自動車	11,500	(9,000)	
	作業用			
	普通自動車			
	総排気量が３Ｌ以下	11,500	(9,000)	
	＃が３Ｌ超６Ｌ以下	20,500	(15,000)	
	＃が６Ｌ超９Ｌ以下	30,000	(22,000)	
	＃が９Ｌ超12Ｌ以下	40,500	(29,500)	
	＃が12Ｌ超15Ｌ以下	53,100	(38,900)	
	＃が15Ｌ超	65,700	(48,300)	
	小型自動車	11,500	(9,000)	
被けん引車	被けん引車<最大積載量の定めあり>			
	普通自動車			
	最大積載量８ｔ以下	10,200	(7,500)	
	最大積載量８ｔ超	８ｔを超える部分１ｔまでごとに5,100円（3,800円）を加算した額		
	小型自動車			
	最大積載量４ｔ以下	5,300	(3,900)	
	最大積載量４ｔ超	10,200	(7,500)	
	被けん引車<最大積載量の定めなし>			
	普通自動車	10,200	(7,500)	
	小型自動車	5,300	(3,900)	
	キャンピング車			
	令和元年9月30日以前に初回新規登録を受けたもの			
	総排気量が1Ｌ以下	23,600	-	
	＃が1Ｌ～1.5Ｌ	27,600	-	
	＃が1.5Ｌ～2Ｌ	31,600	-	
	＃が2Ｌ～2.5Ｌ	36,000	-	
	＃が2.5Ｌ～3Ｌ	40,800	-	
	＃が3Ｌ～3.5Ｌ	46,400	-	
	＃が3.5Ｌ～4Ｌ	53,200	-	
	＃が4Ｌ～4.5Ｌ	61,200	-	
	＃が4.5Ｌ～6Ｌ	70,400	-	
	＃が6Ｌ超	88,800	-	
	令和元年10月1日以降に初回新規登録を受けたもの			
	総排気量が1Ｌ以下	20,000	-	
	＃が1Ｌ～1.5Ｌ	24,400	-	
	＃が1.5Ｌ～2Ｌ	28,800	-	
	＃が2Ｌ～2.5Ｌ	34,800	-	
	＃が2.5Ｌ～3Ｌ	40,000	-	
	＃が3Ｌ～3.5Ｌ	45,600	-	
	＃が3.5Ｌ～4Ｌ	52,400	-	
	＃が4Ｌ～4.5Ｌ	60,400	-	
	＃が4.5Ｌ～6Ｌ	69,600	-	
	＃が6Ｌ超	88,000	-	
	その他			
	普通自動車	25,500	(18,500)	
	小型自動車（四輪）	16,000	(12,300)	
	小型自動車（三輪）	6,000	(4,500)	
鉱 区 税	砂鉱を目的としな			
	試験	200		
	探掘	400		
	砂鉱を目的とする鉱区			
	百アール	200	(川床に存するものについては、千メートルごとに600附則税率)	
	石油又は可燃天然ガスを目的とする鉱区			
固 定 資 産 税	試験	200×2/3		
	探掘	400×2/3		
狩 猟 税	大規模価値資産	1.4/100		
	第一種（空気銃以外の銃器）狩猟免許に係る狩猟者の登録を受ける者で次の者以外のもの	16,500		
	第一種（空気銃以外の銃器）狩猟免許に係る狩猟者の登録を受ける者で当該年度の県民税の所得割額の納付を要しない者	11,000		
	網猟免許又はわな猟免許に係る狩猟者の登録を受ける者で次の者以外のもの	8,200		
	網猟免許又はわな猟免許に係る狩猟者の登録を受ける者で当該年度の県民税の所得割額の納付を要しない者	5,500		
	第二種（空気銃）狩猟免許に係る狩猟者の登録を受ける者	5,500		



[illegible]

税 目	区 分	令和２年度	
自動車税 (環境性能割)	免 税 点	500,000	円
		() 内は営業用	
	電気自動車等 (電気自動車、燃料電池自動車、・天然ガス自動車 (平成30年排出ガス適合基準又は平成21年排出ガス基準からN0x 10%低減達成)、プラグインハイブリッド車	非課税 (非課税)	
	乗 用 車	★★★★★: 「平成17年排ガス基準75%低減」又は 「平成30年排ガス基準50%低減」  ★★★★★: 「平成17年排ガス基準50%低減」又は  ★★★★★かつ令和2年度燃費基準+20%達成 ★★★★★かつ令和2年度燃費基準+10%達成 ★★★★★かつ令和2年度燃費基準達成 ★★★★★かつ27年度燃費基準+10%達成 上記以外	非課税 (非課税) 非課税 (非課税) 1. 0/100 (0. 5/100) 2. 0/100 (1. 0/100) 2. 0/100 (2. 0/100)
	ガソリン車	★★★★★かつ令和12年度燃費基準85%達成 または令和2年度燃費基準123%達成 ★★★★★かつ令和12年度燃費基準75%達成 または令和2年度燃費基準109%達成 ★★★★★かつ令和12年度燃費基準65%達成 または令和2年度燃費基準達成 ★★★★★かつ令和12年度燃費基準60%達成 かつ令和2年度燃費基準達成または 令和2年度燃費基準達成 上記以外	
ト ラ ン ク	L P G 車	★★★★★かつ令和2年度燃費基準+20%達成 ★★★★★かつ令和2年度燃費基準+10%達成 ★★★★★かつ令和2年度燃費基準達成 ★★★★★かつ27年度燃費基準+10%達成 上記以外	非課税 (非課税) 非課税 (非課税) 1. 0/100 (0. 5/100) 2. 0/100 (1. 0/100) 2. 0/100 (2. 0/100)
	ディーゼル車	平成30年排出ガス基準適合車または 平成21年排出ガス基準適合車	非課税 (非課税)
	ガソリン車	【車両重量2. 5t以下】 ★★★★★かつ27年度燃費基準+20%達成 ★★★★★かつ27年度燃費基準+15%達成 ★★★★★かつ27年度燃費基準+10%達成 上記以外  【車両重量2. 5超3. 5t以下】 ★★★★★かつ27年度燃費基準+10%達成または ★★★★★かつ27年度燃費基準+15%達成 ★★★★★かつ27年度燃費基準+5%達成または ★★★★★かつ27年度燃費基準+10%達成 ★★★★★かつ27年度燃費基準達成または ★★★★★かつ27年度燃費基準+5%達成 上記以外	非課税 (非課税) 1. 0/100 (0. 5/100) 2. 0/100 (1. 0/100) 3. 0/100 (2. 0/100)  非課税 (非課税) 1. 0/100 (0. 5/100) 2. 0/100 (1. 0/100) 3. 0/100 (2. 0/100)
	ディーゼル車	平成30年排出ガス適合基準等: 平成30年排出ガス適合基準又は平成21年排出ガス基準  【車両重量2. 5超3. 5t以下】 30年排出ガス適合基準等達成かつ27年度燃費基準+10%達成または 21年排出ガス基準適合かつ27年度燃費基準+15%達成 30年排出ガス適合基準等達成かつ27年度燃費基準+5%達成または 21年排出ガス基準適合かつ27年度燃費基準+10%達成 30年排出ガス適合基準等達成かつ27年度燃費基準達成または 21年排出ガス基準適合かつ27年度燃費基準+5%達成 平成28年排出ガス適合基準等: 平成28年排出ガス適合基準又は平成21年排出ガス基準  【車両重量3. 5t超】 28年排出ガス適合基準等達成かつ27年度燃費基準+10%達成または 21年排出ガス基準適合かつ27年度燃費基準+15%達成 28年排出ガス適合基準等達成かつ27年度燃費基準+5%達成または 21年排出ガス基準適合かつ27年度燃費基準+10%達成 28年排出ガス適合基準等達成かつ27年度燃費基準達成または 21年排出ガス基準適合かつ27年度燃費基準+5%達成 上記以外	非課税 (非課税) 1. 0/100 (0. 5/100) 2. 0/100 (1. 0/100) 3. 0/100 (2. 0/100)  非課税 (非課税) 1. 0/100 (0. 5/100) 2. 0/100 (1. 0/100) 3. 0/100 (2. 0/100)
	ガソリン車	(R4. 1. 1～) 【車両重量2. 5t以下】 ★★★★★かつ令和2年度燃費基準+5%達成 税) ★★★★★かつ令和2年度燃費基準達成 (0. 5/100) ★★★★★かつ27年度燃費基準+15%達成 (1. 0/100) 上記以外 (2. 0/100)  【車両重量2. 5超3. 5t以下】 ★★★★★かつ令和2年度燃費基準達成ま たは★★★★かつ27年度燃費基準+15%達 成または★★★★かつ令和2年度燃費基準達成 ★★★★★かつ27年度燃費基準+10%達成ま たは★★★★かつ27年度燃費基準+15%達成 (0. 5/100) ★★★★★かつ27年度燃費基準+5%達成ま たは★★★★かつ27年度燃費基準+10%達成 (1. 0/100)	

令和3年度	令和4年度		令和5年度	令和6年度
円	円			
税率 (R3.4.1～12.31) 非課税(非課税) 非課税(非課税) 1.0/100 (0.5/100)  1.0/100 (1.0/100) 2.0/100 (2.0/100)	税率 (R4.1.1～) 非課税 (非課税) 1.0/100(非課税) 2.0/100 (0.5/100)  2.0/100 (1.0/100) 3.0/100 (2.0/100)	★★★★かつ令和12年度燃費基準85%達成かつ令和2年度燃費基準達成または令和2年度燃費基準123%達成 ★★★★かつ令和12年度燃費基準80%達成かつ令和2年度燃費基準達成または令和2年度燃費基準116%達成 ★★★★かつ令和12年度燃費基準70%達成かつ令和2年度燃費基準達成または令和2年度燃費基準102%達成 ★★★★かつ令和12年度燃費基準60%達成かつ令和2年度燃費基準達成または令和2年度燃費基準達成 上記以外	税率 (R6.1.1～)  非課税 (非課税)  1.0/100 (非課税)  2.0/100 (0.5/100)  3.0/100 (1.0/100) 3.0/100 (2.0/100)	
税率 (R3.4.1～12.31) 非課税(非課税) 非課税(非課税) 1.0/100(0.5/100)  1.0/100(1.0/100) 2.0/100(2.0/100)	税率 (R4.1.1～) 非課税(非課税) 1.0/100(非課税) 2.0/100(0.5/100)  2.0/100(1.0/100) 3.0/100(2.0/100)	★★★★かつ令和12年度燃費基準85%達成かつ令和2年度燃費基準達成または令和2年度燃費基準123%達成 ★★★★かつ令和12年度燃費基準80%達成かつ令和2年度燃費基準達成または令和2年度燃費基準116%達成 ★★★★かつ令和12年度燃費基準70%達成かつ令和2年度燃費基準達成または令和2年度燃費基準102%達成 ★★★★かつ令和12年度燃費基準60%達成かつ令和2年度燃費基準達成または令和2年度燃費基準達成 上記以外	税率 (R6.1.1～)  非課税 (非課税)  1.0/100 (非課税)  2.0/100 (0.5/100)  3.0/100 (1.0/100)	
		平成30年排出ガス基準適合車または平成21年排出ガス基準適合車かつ L令和12年度燃費基準85%達成かつ令和2年度燃費基準達成車または令和2年度燃費基準123%達成車 L令和2年度燃費基準80%達成かつ令和2年度燃費基準達成車または令和2年度燃費基準116%達成車 L令和12年度燃費基準102%達成かつ令和2年度燃費基準達成車または令和2年度燃費基準102%達成車 L令和2年度燃費基準60%達成かつ令和2年度燃費基準達成車または令和2年度燃費基準達成車 上記以外	税率 (R6.1.1～)  非課税(非課税)  1.0/100(非課税)  2.0/100(0.5/100)  3.0/100(1.0/100) 3.0/100(2.0/100)	
税率 (R3.4.1～12.31) 非課税 (非課税) 1.0/100 (0.5/100) 2.0/100 (1.0/100) 3.0/100 (2.0/100)  非課税(非課税)  1.0/100 (0.5/100)  2.0/100 (1.0/100) 3.0/100 (2.0/100)	税率 (R4.1.1～) 非課税 (非課税) 1.0/100 (0.5/100) 2.0/100 (1.0/100) 3.0/100 (2.0/100)  非課税(非課税) 1.0/100 (0.5/100) 2.0/100 (1.0/100) 3.0/100 (2.0/100)	【車両重量2.5t以下】 ★★★★かつ令和4年度燃費基準105%達成 ★★★★かつ令和4年度燃費基準達成 ★★★★かつ令和4年度燃費基準95%達成 上記以外 【車両重量2.5超3.5t以下】 ★★★★かつR4年度燃費基準達成車 ★★★★かつR4年度燃費基準95%達成車 ★★★★かつR4年度燃費基準105%達成車 ★★★★かつR4年度燃費基準達成車 ★★★★かつR4年度燃費基準95%達成車 上記以外	税率 (R6.1.1～)  非課税 (非課税) 1.0/100 (0.5/100) 2.0/100 (1.0/100) 3.0/100 (2.0/100)  非課税(非課税) 1.0/100 (0.5/100) 2.0/100 (1.0/100)	
税率 (R3.4.1～12.31)  非課税(非課税) 非課税(非課税)  1.0/100 (0.5/100) 1.0/100 (0.5/100)  2.0/100 (1.0/100) 2.0/100 (1.0/100) 3.0/100 (2.0/100)  非課税(非課税)  1.0/100 (0.5/100) 2.0/100 (1.0/100) 3.0/100 (2.0/100)	税率 (R4.1.1～)  非課税 (非課税) 非課税 (非課税)  1.0/100 (0.5/100) 1.0/100 (0.5/100)  2.0/100 (1.0/100) 2.0/100 (1.0/100) 3.0/100 (2.0/100)  非課税(非課税) 1.0/100 (0.5/100) 2.0/100 (1.0/100) 3.0/100 (2.0/100)	【車両重量2.5超3.5t以下】 ・平成30年排出ガス基準適合車または平成21年排出ガス基準10%低減車かつ L令和4年度燃費基準達成車 L令和4年度燃費基準95%達成車 上記以外 ・平成21年排出ガス基準適合車かつ L令和4年度燃費基準105%達成車 L令和4年度燃費基準達成車 L令和4年度燃費基準95%達成車 上記以外 【車両重量3.5t超】 平成28年排出ガス基準適合車または平成21年排出ガス基準10%低減車かつ L平成27年度燃費基準15%向上達成車 L平成27年度燃費基準10%向上達成車 L平成27年度燃費基準5%向上達成車 上記以外	税率 (R6.1.1～)  非課税(非課税) 1.0/100 (0.5/100) 3.0/100 (2.0/100)  非課税 (非課税) 1.0/100 (0.5/100) 2.0/100 (1.0/100) 3.0/100 (2.0/100)  非課税 (非課税) 1.0/100 (0.5/100) 2.0/100 (1.0/100) 3.0/100 (2.0/100)	
税率 (R3.4.1～12.31)  非課税 (非課税) 1.0/100 (0.5/100) 2.0/100 (1.0/100) 3.0/100 (2.0/100)  非課税 (非課税) 1.0/100 (0.5/100) 2.0/100 (1.0/100)	税率  非課税 (非課 1.0/100 2.0/100 3.0/100  非課税 (非課税) 1.0/100 2.0/100	【車両重量3.5t以下】 ★★★★かつ令和2年度燃費基準105%達成車または★★★★かつ令和2年度燃費基準110%達成車 ★★★★かつ令和2年度燃費基準達成車または★★★★かつ令和2年度燃費基準105%達成車 ★★★★かつ令和2年度燃費基準達成車 上記以外	税率 (R6.1.1～)  非課税(非課税) 1.0/100 (0.5/100) 2.0/100 (1.0/100) 3.0/100 (2.0/100)	

税 目	区 分	令和2年度		円
	ディーゼル車	<b>【車両重量2.5超3.5t以下】</b> 30年排出ガス適合基準等達成かつ27年度燃費基準+10%達成または 21年排出ガス基準適合かつ27年度燃費基準+15%達成 30年排出ガス適合基準等達成かつ27年度燃費基準+5%達成または 21年排出ガス基準適合かつ27年度燃費基準+10%達成 30年排出ガス適合基準等達成かつ27年度燃費基準達成または 21年排出ガス基準適合かつ27年度燃費基準+5%達成 上記以外	非課税（非課税）  1.0/100（0.5/100）  2.0/100（1.0/100） 3.0/100（2.0/100）	（R4.1.1～） <b>【車両重量2.5超3.5t以下】</b> 30年排出ガス適合基準等達成または 21年排出ガス基準10%低減+令和2年度燃費基準達成 30年排出ガス適合基準等達成または 21年排出ガス基準10%低減+27年度燃費基準+15%達成 21年排出ガス基準適合かつ令和2年度燃費基準達成 21年排出ガス基準10%低減+27年度燃費基準+10%達成 21年排出ガス基準適合かつ27年度燃費基準+15%達成 30年排出ガス適合基準等達成または 21年排出ガス基準10%低減+27年度燃費基準+5%達成 21年排出ガス基準適合かつ27年度燃費基準+10%達成 上記以外
		<b>【車両重量3.5t超】</b> 28年排出ガス適合基準等達成かつ27年度燃費基準+10%達成または 21年排出ガス基準適合かつ27年度燃費基準+15%達成 28年排出ガス適合基準等達成かつ27年度燃費基準+5%達成または 21年排出ガス基準適合かつ27年度燃費基準+10%達成 28年排出ガス適合基準等達成かつ27年度燃費基準達成または 21年排出ガス基準適合かつ27年度燃費基準+5%達成 上記以外	非課税（非課税）  1.0/100（0.5/100）  2.0/100（1.0/100） 3.0/100（2.0/100）	<b>【車両重量3.5t超】</b> 28年度排出ガス基準適合または 21年排出ガス基準10%低減かつ27年度燃費基準+10%達成 28年度排出ガス基準適合また21年排出ガス基準10%低減かつ27年度燃費基準+5%達成 28年度排出ガス基準適合または21年排出ガス基準10%低減かつ27年度燃費基準達成 上記以外
	上記いずれにも該当しない車両		3.0/100（2.0/100）	
軽油引取税	1キロリットル当たり	本則税率 15,000 特例税率 32,100（法律で定める日まで）		

令和 3 年度		令和 4 年度		令和 5 年度		令和 6 年度	
円		円					
税率 (R3. 4. 1～12. 31)	税率			【車両重量2.5超3.5t以下】 ・平成30年排出ガス基準適合車または平成21年排出ガス基準10%低減車かつ L令和2年度燃費基準105%達成車 L令和2年度燃費基準達成車 上記以外 ・平成21年排出ガス基準適合車かつ L令和2年度燃費基準110%達成車 L令和2年度燃費基準105%達成車 L令和2年度燃費基準達成車 上記以外  【車両重量3.5t以下】 平成28年排出ガス基準適合車または平成21年排出ガス基準10%低減車かつ 平成27年度燃費基準15%向上達成車 平成27年度燃費基準10%向上達成車 平成27年度燃費基準5%向上達成車 上記以外	税率 (R6. 1. 1～)		
非課税 (非課税)	非課税 (非課税)				非課税 (非課税)		
非課税 (非課税)	非課税 (非課税)				1.0/100 (0.5/100)		
非課税 (非課税)	非課税 (非課税)				3.0/100 (2.0/100)		
1.0/100 (0.5/100)	1.0/100 (0.5/100)					非課税 (非課税)	
1.0/100 (0.5/100)	1.0/100 (0.5/100)				1.0/100 (0.5/100)		
					2.0/100 (1.0/100)		
					3.0/100 (2.0/100)		
2.0/100 (1.0/100)	2.0/100 (1.0/100)						
2.0/100 (1.0/100)	2.0/100 (1.0/100)						
3.0/100 (2.0/100)	3.0/100 (2.0/100)						
非課税 (非課税)	非課税 (非課税)						
1.0/100 (0.5/100)	1.0/100 (0.5/100)						
2.0/100 (1.0/100)	2.0/100 (1.0/100)						
3.0/100 (2.0/100)	3.0/100 (2.0/100)						

令和5年度 2. 月別税目別県税調定収入済額

月	区 分	調 定 済 額		収 入 済 額		徴収 率 %
		本 月 分	累 計	本 月 分	累 計	
		円	円	円	円	
4月	県民税	38,555,184,554	38,555,184,554	1,067,260,181	1,067,260,181	2.77
	(個人)	37,683,172,503	37,683,172,503	538,432,040	538,432,040	1.43
	・均等割及び所得割	37,307,004,050	37,307,004,050	162,260,754	162,260,754	0.43
	・配当割	360,858,824	360,858,824	360,861,657	360,861,657	100.00
	・株式等譲渡所得割	15,309,629	15,309,629	15,309,629	15,309,629	100.00
	(法人)	667,980,750	667,980,750	324,796,840	324,796,840	48.62
	(利子割)	204,031,301	204,031,301	204,031,301	204,031,301	100.00
	事業税	5,863,846,134	5,863,846,134	3,224,819,694	3,224,819,694	54.99
	(個人)	146,728,698	146,728,698	35,644,700	35,644,700	24.29
	(法人)	5,717,117,436	5,717,117,436	3,189,174,994	3,189,174,994	55.78
	地方消費税	-	-	-	-	-
	不動産取得税	2,164,869,479	2,164,869,479	4,758,246	4,758,246	0.22
	県たばこ税	631,470,281	631,470,281	101,509	101,509	0.02
	ゴルフ場利用税	355,597,125	355,597,125	335,854,275	335,854,275	94.45
	軽油引取税	3,524,716,460	3,524,716,460	53,928,968	53,928,968	1.53
	自動車税	74,166,534,075	74,166,534,075	787,562,651	787,562,651	1.06
	(環境性能割)	454,292,600	454,292,600	367,204,500	367,204,500	80.83
	(種別割)	73,712,241,475	73,712,241,475	420,358,151	420,358,151	0.57
	鉦区税	-	-	-	-	-
	固定資産税	-	-	-	-	-
	狩猟	-	-	-	-	-
	旧法による税	194,484,505	194,484,505	2,159,700	2,159,700	1.11
	(自動車取得税(目的税))	-	-	-	-	-
	(自動車取得税(普通税))	190,614	190,614	-	-	-
	(軽油引取税)	-	-	-	-	-
	(自動車税)	194,293,891	194,293,891	2,159,700	2,159,700	1.11
	計	125,456,702,613	125,456,702,613	5,476,445,224	5,476,445,224	4.37
5月	県民税	1,792,206,041	40,347,390,595	2,768,033,739	3,835,293,920	9.51
	(個人)	628,796,054	38,311,968,557	1,444,950,249	1,983,382,289	5.18
	・均等割及び所得割	556,699,461	37,863,703,511	1,372,852,048	1,535,112,802	4.05
	・配当割	41,057,680	401,916,504	41,059,288	401,920,945	100.00
	・株式等譲渡所得割	31,038,913	46,348,542	31,038,913	46,348,542	100.00
	(法人)	1,133,246,700	1,801,227,450	1,292,920,255	1,617,717,095	89.81
	(利子割)	30,163,287	234,194,588	30,163,235	234,194,536	100.00
	事業税	9,970,542,200	15,834,388,334	15,783,008,871	19,007,828,565	120.04
	(個人)	37,975,900	184,704,598	54,166,208	89,810,908	48.62
	(法人)	9,932,566,300	15,649,683,736	15,728,842,663	18,918,017,657	120.88
	地方消費税	-	-	-	-	-
	不動産取得税	1,591,268,100	3,756,137,579	942,905,885	947,664,131	25.23
	県たばこ税	589,115,426	1,220,585,707	458,362,838	458,464,347	37.56
	ゴルフ場利用税	371,723,400	727,320,525	390,545,700	726,399,975	99.87
	軽油引取税	3,240,111,784	6,764,828,244	1,702,274,791	1,756,203,759	25.96
	自動車税	420,852,700	74,587,386,775	33,266,825,509	34,054,388,160	45.66
	(環境性能割)	424,670,700	878,963,300	437,167,400	804,371,900	91.51
	(種別割)	-3,818,000	73,708,423,475	32,829,658,109	33,250,016,260	45.11
	鉦区税	40,439,800	40,439,800	198,800	198,800	0.49
	固定資産税	-	-	-	-	-
	狩猟	-	-	-	-	-
	旧法による税	-	194,484,505	2,655,142	4,814,842	2.48
	(自動車取得税(目的税))	-	-	-	-	-
	(自動車取得税(普通税))	-	190,614	-	-	-
	(軽油引取税)	-	-	-	-	-
	(自動車税)	-	194,293,891	2,655,142	4,814,842	2.48
	計	18,016,259,451	143,472,962,064	55,314,811,275	60,791,256,499	42.37

月	区 分	調 定 済 額		収 入 済 額		徴収率
		本 月 分	累 計	本 月 分	累 計	
		円	円	円	円	%
6 月	県 民 税	233,640,386,359	273,987,776,954	23,381,375,378	27,216,669,298	9.93
	( 個 人 )	230,542,358,288	268,854,326,845	19,070,537,146	21,053,919,435	7.83
	・均等割及び所得割	230,307,679,991	268,171,383,502	18,835,863,290	20,370,976,092	7.60
	・配 当 割	200,792,893	602,709,397	200,788,452	602,709,397	100.00
	・株式等譲渡所得割	33,885,404	80,233,946	33,885,404	80,233,946	100.00
	( 法 人 )	3,068,758,756	4,869,986,206	4,281,562,279	5,899,279,374	121.14
	( 利 子 割 )	29,269,315	263,463,903	29,275,953	263,470,489	100.00
	業 税	38,870,944,618	54,705,332,952	58,705,386,856	77,713,215,421	142.06
	( 個 人 )	211,249,090	395,953,688	76,523,001	166,333,909	42.01
	( 法 人 )	38,659,695,528	54,309,379,264	58,628,863,855	77,546,881,512	142.79
	地 方 消 費 税	-	-	-	-	-
	不 動 産 取 得 税	1,752,787,555	5,508,925,134	1,455,085,830	2,402,749,961	43.62
	県 た ば こ 税	628,019,794	1,848,605,501	762,171,007	1,220,635,354	66.03
	ゴ ル フ 場 利 用 税	406,348,775	1,133,669,300	406,258,325	1,132,658,300	99.91
	軽 油 引 取 税	3,109,981,596	9,874,809,840	1,735,747,852	3,491,951,611	35.36
	自 動 車 税	742,290,268	75,329,677,043	34,242,309,553	68,296,697,713	90.66
	( 環 境 性 能 割 )	515,035,400	1,393,998,700	513,142,600	1,317,514,500	94.51
	( 種 別 割 )	227,254,868	73,935,678,343	33,729,166,953	66,979,183,213	90.59
	鉦 区 税	-	40,439,800	40,193,800	40,392,600	99.88
	固 定 資 産 税	-	-	-	-	-
	狩 猟 税	-	-	-	-	-
	旧 法 に よ る 税	-	194,484,505	1,820,615	6,635,457	3.41
	(自動車取得税(目的税))	-	-	-	-	-
	(自動車取得税(普通税))	-	190,614	-	-	-
	(軽油引取税)	-	-	-	-	-
	(自動車税)	-	194,293,891	1,820,615	6,635,457	3.42
	計	279,150,758,965	422,623,721,029	120,730,349,216	181,521,605,715	42.95
7 月	県 民 税	4,017,022,370	278,004,799,324	29,111,777,657	56,328,446,955	20.26
	( 個 人 )	2,376,323,575	271,230,650,420	28,656,634,158	49,710,553,593	18.33
	・均等割及び所得割	192,601,718	268,363,985,220	26,472,912,380	46,843,888,472	17.46
	・配 当 割	2,148,177,429	2,750,886,826	2,148,177,350	2,750,886,747	100.00
	・株式等譲渡所得割	35,544,428	115,778,374	35,544,428	115,778,374	100.00
	( 法 人 )	1,605,864,200	6,475,850,406	420,315,490	6,319,594,864	97.59
	( 利 子 割 )	34,834,595	298,298,498	34,828,009	298,298,498	100.00
	業 税	18,201,715,909	72,907,048,861	-4,082,775,192	73,630,440,229	100.99
	( 個 人 )	63,091,800	459,045,488	76,430,064	242,763,973	52.88
	( 法 人 )	18,138,624,109	72,448,003,373	-4,159,205,256	73,387,676,256	101.30
	地 方 消 費 税	-	-	-	-	-
	不 動 産 取 得 税	2,238,919,400	7,747,844,534	1,801,837,060	4,204,587,021	54.27
	県 た ば こ 税	618,544,289	2,467,149,790	628,025,488	1,848,660,842	74.93
	ゴ ル フ 場 利 用 税	348,847,100	1,482,516,400	348,554,800	1,481,213,100	99.91
	軽 油 引 取 税	3,090,690,405	12,965,500,245	3,336,175,985	6,828,127,596	52.66
	自 動 車 税	501,568,700	75,831,245,743	3,908,507,932	72,205,205,645	95.22
	( 環 境 性 能 割 )	468,708,200	1,862,706,900	447,488,500	1,765,003,000	94.75
	( 種 別 割 )	32,860,500	73,968,538,843	3,461,019,432	70,440,202,645	95.23
	鉦 区 税	-	40,439,800	47,200	40,439,800	100.00
	固 定 資 産 税	-	-	-	-	-
	狩 猟 税	-	-	-	-	-
	旧 法 に よ る 税	-	194,484,505	3,038,398	9,673,855	4.97
	(自動車取得税(目的税))	-	-	-	-	-
	(自動車取得税(普通税))	-	190,614	-	-	-
	(軽油引取税)	-	-	-	-	-
	(自動車税)	-	194,293,891	3,038,398	9,673,855	4.98
	計	29,017,308,173	451,641,029,202	35,055,189,328	216,576,795,043	47.95

月	区 分	調 定 済 額		収 入 済 額		徴収率
		本 月 分	累 計	本 月 分	累 計	
		円	円	円	円	%
8 月	県 民 税	1,419,479,007	279,424,278,331	32,319,986,633	88,648,433,588	31.73
	( 個 人 )	340,018,755	271,570,669,175	31,590,831,205	81,301,384,798	29.94
	・均等割及び所得割	237,020,583	268,601,005,803	31,487,783,121	78,331,671,593	29.16
	・配 当 割	63,196,884	2,814,083,710	63,246,796	2,814,133,543	100.00
	・株式等譲渡所得割	39,801,288	155,579,662	39,801,288	155,579,662	100.00
	( 法 人 )	1,010,890,400	7,486,740,806	660,828,222	6,980,423,086	93.24
	( 利 子 割 )	68,569,852	366,868,350	68,327,206	366,625,704	99.93
	事 業 税	17,568,668,100	90,475,716,961	5,987,883,132	79,618,323,361	88.00
	( 個 人 )	8,283,806,700	8,742,852,188	1,612,257,882	1,855,021,855	21.22
	( 法 人 )	9,284,861,400	81,732,864,773	4,375,625,250	77,763,301,506	95.14
	地 方 消 費 税	-	-	-	-	-
	不 動 産 取 得 税	2,086,919,800	9,834,764,334	1,594,700,415	5,799,287,436	58.97
	県 た ば こ 税	615,047,355	3,082,197,145	618,847,329	2,467,508,171	80.06
	ゴ ル フ 場 利 用 税	378,737,425	1,861,253,825	376,931,500	1,858,144,600	99.83
	軽 油 引 取 税	3,685,356,203	16,650,856,448	3,265,928,407	10,094,056,003	60.62
	自 動 車 税	320,533,400	76,151,779,143	2,274,275,753	74,479,481,398	97.80
	( 環 境 性 能 割 )	420,014,500	2,282,721,400	440,267,100	2,205,270,100	96.61
	( 種 別 割 )	-99,481,100	73,869,057,743	1,834,008,653	72,274,211,298	97.84
	月 鉦 区 税	-115,800	40,324,000	-	40,439,800	100.29
	固 定 資 産 税	-	-	-	-	-
	狩 猟 税	-	-	-	-	-
	旧 法 に よ る 税	-19,800	194,464,705	3,748,011	13,421,866	6.90
	(自動車取得税(目的税))	-	-	-	-	-
	(自動車取得税(普通税))	-	190,614	-	-	-
	(軽油引取税)	-	-	-	-	-
	(自動車税)	-19,800	194,274,091	3,748,011	13,421,866	6.91
	計	26,074,605,690	477,715,634,892	46,442,301,180	263,019,096,223	55.06
9 月	県 民 税	1,182,490,324	280,606,768,655	20,862,336,477	109,510,770,065	39.03
	( 個 人 )	414,238,999	271,984,908,174	19,850,572,050	101,151,956,848	37.19
	・均等割及び所得割	264,006,368	268,865,012,171	19,700,313,853	98,031,985,446	36.46
	・配 当 割	113,004,037	2,927,087,747	113,029,603	2,927,163,146	100.00
	・株式等譲渡所得割	37,228,594	192,808,256	37,228,594	192,808,256	100.00
	( 法 人 )	701,883,500	8,188,624,306	945,153,956	7,925,577,042	96.79
	( 利 子 割 )	66,367,825	433,236,175	66,610,471	433,236,175	100.00
	事 業 税	7,274,389,500	97,750,106,461	13,303,146,015	92,921,469,376	95.06
	( 個 人 )	257,164,300	9,000,016,488	3,138,609,797	4,993,631,652	55.48
	( 法 人 )	7,017,225,200	88,750,089,973	10,164,536,218	87,927,837,724	99.07
	地 方 消 費 税	53,785,613,996	53,785,613,996	53,785,613,996	53,785,613,996	100.00
	不 動 産 取 得 税	2,426,888,900	12,261,653,234	2,133,932,576	7,933,220,012	64.70
	県 た ば こ 税	630,724,889	3,712,922,034	615,051,014	3,082,559,185	83.02
	ゴ ル フ 場 利 用 税	336,412,825	2,197,666,650	338,985,000	2,197,129,600	99.98
	軽 油 引 取 税	3,335,460,208	19,986,316,656	3,284,362,207	13,378,418,210	66.94
	自 動 車 税	561,543,700	76,713,322,843	1,018,093,462	75,497,574,860	98.42
	( 環 境 性 能 割 )	543,009,500	2,825,730,900	509,336,400	2,714,606,500	96.07
	( 種 別 割 )	18,534,200	73,887,591,943	508,757,062	72,782,968,360	98.50
	月 鉦 区 税	-	40,324,000	-115,800	40,324,000	100.00
	固 定 資 産 税	-	-	-	-	-
	狩 猟 税	-	-	-	-	-
	旧 法 に よ る 税	-	194,464,705	3,060,735	16,482,601	8.48
	(自動車取得税(目的税))	-	-	-	-	-
	(自動車取得税(普通税))	-	190,614	-	-	-
	(軽油引取税)	-	-	-	-	-
	(自動車税)	-	194,274,091	3,060,735	16,482,601	8.48
	計	69,533,524,342	547,249,159,234	95,344,465,682	358,363,561,905	65.48



月	区 分	調 定 済 額		収 入 済 額		徴収率
		本 月 分	累 計	本 月 分	累 計	
		円	円	円	円	%
10月	県 民 税	1,271,200,595	281,877,969,250	25,419,823,017	134,930,593,082	47.87
	( 個 人 )	469,655,928	272,454,564,102	24,730,022,158	125,881,979,006	46.20
	・均等割及び所得割	152,347,498	269,017,359,669	24,412,789,388	122,444,774,834	45.52
	・配 当 割	280,446,496	3,207,534,243	280,370,836	3,207,533,982	100.00
	・株式等譲渡所得割	36,861,934	229,670,190	36,861,934	229,670,190	100.00
	( 法 人 )	594,346,000	8,782,970,306	482,602,192	8,408,179,234	95.73
	( 利 子 割 )	207,198,667	640,434,842	207,198,667	640,434,842	100.00
	事 業 税	5,312,835,900	103,062,942,361	4,292,265,870	97,213,735,246	94.32
	( 個 人 )	214,029,200	9,214,045,688	403,591,956	5,397,223,608	58.58
	( 法 人 )	5,098,806,700	93,848,896,673	3,888,673,914	91,816,511,638	97.83
	地 方 消 費 税	-	53,785,613,996	-	53,785,613,996	100.00
	不 動 産 取 得 税	1,680,223,000	13,941,876,234	2,425,957,525	10,359,177,537	74.30
	県 た ば こ 税	608,208,744	4,321,130,778	630,755,763	3,713,314,948	85.93
	ゴ ル フ 場 利 用 税	352,426,000	2,550,092,650	351,079,150	2,548,208,750	99.93
	軽 油 引 取 税	3,372,314,212	23,358,630,868	3,322,463,818	16,700,882,028	71.50
	自 動 車 税	439,672,500	77,152,995,343	781,064,343	76,278,639,203	98.87
	( 環 境 性 能 割 )	464,135,100	3,289,866,000	505,193,000	3,219,799,500	97.87
	( 種 別 割 )	-24,462,600	73,863,129,343	275,871,343	73,058,839,703	98.91
	月 鉦 区 税	-	40,324,000	-	40,324,000	100.00
	固 定 資 産 税	-	-	-	-	-
	狩 猟 税	22,759,500	22,759,500	22,635,200	22,635,200	99.45
	旧 法 に よ る 税	-60,600	194,404,105	2,243,807	18,726,408	9.63
	( 自動車取得税(目的税) )	-	-	-	-	-
	( 自動車取得税(普通税) )	-	190,614	-	-	-
	( 軽油引取税 )	-	-	-	-	-
	( 自動車税 )	-60,600	194,213,491	2,243,807	18,726,408	9.64
	計	13,059,579,851	560,308,739,085	37,248,288,493	395,611,850,398	70.61
11月	県 民 税	2,634,073,806	284,512,043,056	20,530,486,507	155,461,079,589	54.64
	( 個 人 )	287,495,413	272,742,059,515	19,284,070,937	145,166,049,943	53.22
	・均等割及び所得割	176,497,036	269,193,856,705	19,173,069,673	141,617,844,507	52.61
	・配 当 割	61,045,018	3,268,579,261	61,047,905	3,268,581,887	100.00
	・株式等譲渡所得割	49,953,359	279,623,549	49,953,359	279,623,549	100.00
	( 法 人 )	2,302,864,600	11,085,834,906	1,202,701,777	9,610,881,011	86.70
	( 利 子 割 )	43,713,793	684,148,635	43,713,793	684,148,635	100.00
	事 業 税	28,434,545,800	131,497,488,161	14,075,994,500	111,289,729,746	84.63
	( 個 人 )	141,932,700	9,355,978,388	612,496,148	6,009,719,756	64.23
	( 法 人 )	28,292,613,100	122,141,509,773	13,463,498,352	105,280,009,990	86.20
	地 方 消 費 税	-	53,785,613,996	-	53,785,613,996	100.00
	不 動 産 取 得 税	2,311,645,000	16,253,521,234	1,771,792,696	12,130,970,233	74.64
	県 た ば こ 税	616,013,878	4,937,144,656	607,867,925	4,321,182,873	87.52
	ゴ ル フ 場 利 用 税	398,126,225	2,948,218,875	400,039,175	2,948,247,925	100.00
	軽 油 引 取 税	3,315,823,867	26,674,454,735	3,387,993,799	20,088,875,827	75.31
	自 動 車 税	459,689,600	77,612,684,943	564,324,882	76,842,964,085	99.01
	( 環 境 性 能 割 )	464,336,200	3,754,202,200	423,869,000	3,643,668,500	97.06
	( 種 別 割 )	-4,646,600	73,858,482,743	140,455,882	73,199,295,585	99.11
	月 鉦 区 税	-	40,324,000	-	40,324,000	100.00
	固 定 資 産 税	-	-	-	-	-
	狩 猟 税	5,088,200	28,892,600	5,100,000	28,909,100	100.06
	旧 法 に よ る 税	-	194,404,105	3,113,919	21,840,327	11.23
	( 自動車取得税(目的税) )	-	-	-	-	-
	( 自動車取得税(普通税) )	-	190,614	24,500	24,500	12.85
	( 軽油引取税 )	-	-	-	-	-
	( 自動車税 )	-	194,213,491	3,089,419	21,815,827	11.23
	計	38,175,006,376	598,484,790,361	41,346,713,403	436,959,737,701	73.01

月	区 分	調 定 済 額		収 入 済 額		徴収率
		本 月 分	累 計	本 月 分	累 計	
		円	円	円	円	%
12月	県 民 税	2,442,506,682	286,954,549,738	28,105,473,080	183,566,552,669	63.97
	( 個 人 )	604,094,940	273,346,154,455	25,129,237,872	170,295,287,815	62.30
	・均等割及び所得割	142,819,144	269,336,675,849	24,668,123,230	166,285,967,737	61.74
	・配 当 割	417,422,578	3,686,001,839	417,261,424	3,685,843,311	100.00
	・株式等譲渡所得割	43,853,218	323,476,767	43,853,218	323,476,767	100.00
	( 法 人 )	1,781,990,400	12,867,825,306	2,919,813,690	12,530,694,701	97.38
	( 利 子 割 )	56,421,342	740,569,977	56,421,518	740,570,153	100.00
	事 業 税	27,434,174,400	158,931,662,561	46,669,926,692	157,959,656,438	99.39
	( 個 人 )	124,424,900	9,480,403,288	2,963,178,331	8,972,898,087	94.65
	( 法 人 )	27,309,749,500	149,451,259,273	43,706,748,361	148,986,758,351	99.69
	地 方 消 費 税	50,849,685,599	104,635,299,595	50,849,685,599	104,635,299,595	100.00
	不 動 産 取 得 税	1,496,401,700	17,749,922,934	2,119,447,581	14,250,417,814	80.28
	県 た ば こ 税	589,561,567	5,526,706,223	615,999,304	4,937,182,177	89.33
	ゴ ル フ 場 利 用 税	419,767,075	3,367,985,950	419,777,025	3,368,024,950	100.00
	軽 油 引 取 税	3,311,056,217	29,985,510,952	3,309,337,490	23,398,213,317	78.03
	自 動 車 税	948,421,100	78,561,106,043	678,491,969	77,521,456,054	98.68
	( 環 境 性 能 割 )	948,930,200	4,703,132,400	542,202,000	4,185,870,500	89.00
	( 種 別 割 )	-509,100	73,857,973,643	136,289,969	73,335,585,554	99.29
	月 鉦 区 税	46,200	40,370,200	-	40,324,000	99.89
	固 定 資 産 税	-	-	-	-	-
	狩 猟 税	355,400	29,227,700	467,900	29,227,700	100.00
	旧 法 に よ る 税	279,111,800	473,515,905	2,656,094	24,496,421	5.17
	(自動車取得税(目的税))	-	-	-	-	-
	(自動車取得税(普通税))	279,153,500	279,344,114	-	24,500	0.01
	(軽油引取税)	-	-	-	-	-
	(自動車税)	-41,700	194,171,791	2,656,094	24,471,921	12.60
	計	87,771,087,740	686,255,857,801	132,771,262,734	569,730,851,135	83.02
1月	県 民 税	23,362,616,950	310,317,166,688	42,201,067,960	225,767,620,629	72.75
	( 個 人 )	23,157,721,426	296,503,875,881	41,841,661,398	212,136,949,213	71.55
	・均等割及び所得割	111,393,209	269,448,069,058	18,795,083,601	185,081,051,338	68.69
	・配 当 割	8,578,786,821	12,264,788,660	8,579,036,401	12,264,879,712	100.00
	・株式等譲渡所得割	14,467,541,396	14,791,018,163	14,467,541,396	14,791,018,163	100.00
	( 法 人 )	152,723,700	13,020,549,006	307,176,518	12,837,871,219	98.60
	( 利 子 割 )	52,171,824	792,741,801	52,230,044	792,800,197	100.01
	事 業 税	1,987,027,400	160,918,689,961	2,386,522,939	160,346,179,377	99.64
	( 個 人 )	101,628,000	9,582,031,288	292,931,970	9,265,830,057	96.70
	( 法 人 )	1,885,399,400	151,336,658,673	2,093,590,969	151,080,349,320	99.83
	地 方 消 費 税	-	104,635,299,595	-	104,635,299,595	100.00
	不 動 産 取 得 税	1,774,765,700	19,524,688,634	1,829,642,723	16,080,060,537	82.36
	県 た ば こ 税	623,057,645	6,149,763,868	589,603,213	5,526,785,390	89.87
	ゴ ル フ 場 利 用 税	407,859,500	3,775,845,450	407,813,850	3,775,838,800	100.00
	軽 油 引 取 税	3,455,707,662	33,441,218,614	3,303,305,084	26,701,518,401	79.85
	自 動 車 税	531,349,700	79,092,455,743	948,390,348	78,469,846,402	99.21
	( 環 境 性 能 割 )	519,615,900	5,222,748,300	941,320,100	5,127,190,600	98.17
	( 種 別 割 )	11,733,800	73,869,707,443	7,070,248	73,342,655,802	99.29
	月 鉦 区 税	-	40,370,200	-	40,324,000	99.89
	固 定 資 産 税	-	-	-	-	-
	狩 猟 税	148,300	29,310,000	164,800	29,301,800	99.97
	旧 法 に よ る 税	-1,000	473,514,905	280,881,819	305,378,240	64.49
	(自動車取得税(目的税))	-	-	-	-	-
	(自動車取得税(普通税))	-	279,344,114	279,153,500	279,178,000	99.94
	(軽油引取税)	-	-	-	-	-
	(自動車税)	-1,000	194,170,791	1,728,319	26,200,240	13.49
	計	32,142,531,857	718,398,323,658	51,947,392,736	621,678,153,171	86.54

月	区 分	調 定 済 額		収 入 済 額		徴収率
		本 月 分	累 計	本 月 分	累 計	
		円	円	円	円	%
2月	県 民 税	868,791,660	311,185,958,348	21,016,030,923	246,783,651,552	79.30
	( 個 人 )	224,963,284	296,728,839,165	20,530,779,911	232,667,729,124	78.41
	・均等割及び所得割	147,252,814	269,595,321,872	20,453,046,105	205,534,097,443	76.24
	・配 当 割	62,532,979	12,327,321,639	62,556,315	12,327,436,027	100.00
	・株式等譲渡所得割	15,177,491	14,806,195,654	15,177,491	14,806,195,654	100.00
	( 法 人 )	606,098,100	13,626,647,106	447,597,964	13,285,469,183	97.50
	( 利 子 割 )	37,730,276	830,472,077	37,653,048	830,453,245	100.00
	事 業 税	5,680,067,000	166,598,756,961	4,119,119,137	164,465,298,514	98.72
	( 個 人 )	131,429,200	9,713,460,488	157,441,287	9,423,271,344	97.01
	( 法 人 )	5,548,637,800	156,885,296,473	3,961,677,850	155,042,027,170	98.83
	地 方 消 費 税	-	104,635,299,595	-	104,635,299,595	100.00
	不 動 産 取 得 税	2,905,880,500	22,430,569,134	1,648,360,169	17,728,420,706	79.04
	県 た ば こ 税	573,083,792	6,722,847,660	623,013,467	6,149,798,857	91.48
	ゴ ル フ 場 利 用 税	314,901,100	4,090,746,550	312,690,400	4,088,529,200	99.95
	軽 油 引 取 税	2,973,632,806	36,414,851,420	3,366,658,375	30,068,176,776	82.57
	自 動 車 税	537,735,400	79,630,191,143	573,524,021	79,043,370,423	99.26
	( 環 境 性 能 割 )	542,811,800	5,765,560,100	542,574,400	5,669,765,000	98.34
	( 種 別 割 )	-5,076,400	73,864,631,043	30,949,621	73,373,605,423	99.34
	月 鉦 区 税	-18,100	40,352,100	-	40,324,000	99.93
	固 定 資 産 税	-	-	-	-	-
	狩 猟 税	16,500	29,310,000	-	29,310,000	100.00
	旧 法 に よ る 税	-5,200	473,509,705	2,114,099	307,492,339	64.94
	(自動車取得税(目的税))	-	-	-	-	-
	(自動車取得税(普通税))	-	279,344,114	-	279,178,000	99.94
	(軽油引取税)	-	-	-	-	-
	(自動車税)	-5,200	194,165,591	2,114,099	28,314,339	14.58
	計	13,854,085,458	732,252,392,616	31,661,510,591	653,339,671,962	89.22
出納閉鎖現在	県 民 税	3,299,268,499	314,485,226,847	58,086,573,902	304,870,225,454	96.94
	( 個 人 )	2,414,300,963	299,143,140,128	57,008,152,058	289,675,881,182	96.84
	・均等割及び所得割	2,320,952,369	271,916,274,241	56,914,917,852	262,449,015,295	96.52
	・配 当 割	47,768,737	12,375,090,376	47,654,349	12,375,090,376	100.00
	・株式等譲渡所得割	45,579,857	14,851,775,511	45,579,857	14,851,775,511	100.00
	( 法 人 )	838,749,730	14,465,396,836	1,032,185,206	14,317,654,389	98.98
	( 利 子 割 )	46,217,806	876,689,883	46,236,638	876,689,883	100.00
	事 業 税	8,794,576,067	175,393,333,028	10,104,632,598	174,569,931,112	99.53
	( 個 人 )	26,985,404	9,740,445,892	139,449,382	9,562,720,726	98.18
	( 法 人 )	8,767,590,663	165,652,887,136	9,965,183,216	165,007,210,386	99.61
	地 方 消 費 税	189,016,700,405	293,652,000,000	189,016,700,405	293,652,000,000	100.00
	不 動 産 取 得 税	-251,680,700	22,178,888,434	3,923,479,203	21,651,899,909	97.62
	県 た ば こ 税	556,707,102	7,279,554,762	1,129,755,905	7,279,554,762	100.00
	ゴ ル フ 場 利 用 税	271,974,600	4,362,721,150	274,191,950	4,362,721,150	100.00
	軽 油 引 取 税	3,147,292,090	39,562,143,510	9,463,374,978	39,531,551,754	99.92
	自 動 車 税	527,635,597	80,157,826,740	675,120,662	79,718,491,085	99.45
	( 環 境 性 能 割 )	519,051,300	6,284,611,400	606,795,400	6,276,560,400	99.87
	( 種 別 割 )	8,584,297	73,873,215,340	68,325,262	73,441,930,685	99.42
	鉦 区 税	-	40,352,100	28,100	40,352,100	100.00
	固 定 資 産 税	-	-	-	-	-
	狩 猟 税	-942,100	28,367,900	-942,100	28,367,900	100.00
	旧 法 に よ る 税	-4,903	473,504,802	2,132,529	309,624,868	65.39
	(自動車取得税(目的税))	-	-	-	-	-
	(自動車取得税(普通税))	-	279,344,114	-	279,178,000	99.94
	(軽油引取税)	-	-	-	-	-
	(自動車税)	-4,903	194,160,688	2,132,529	30,446,868	15.68
	計	205,361,526,657	937,613,919,273	272,675,048,132	926,014,720,094	98.76

(注) 出納閉鎖日現在の表にあたっては、本月分を3月～5月に読み替える

(単位：円)

### 3. 令和5年度都道府県税

	調定済額				
	5年度			4年度	前年比 (%)
	現年課税分	滞納繰越分	合計	計	
都道府県民税個人分	5,248,063,951	118,617,146	5,366,681,097	5,145,454,751	104.3
（均等割及び所得割）	4,739,063,164	118,617,146	4,857,680,308	4,780,011,381	101.6
（配当割）	240,720,425	-	240,720,425	207,459,278	116.0
（株式等譲渡所得割）	268,280,362	-	268,280,362	157,984,090	169.8
都道府県民税法人分	517,658,708	3,550,737	521,209,446	528,960,961	98.5
都道府県民税利子割	22,246,441	28,979	22,275,420	21,418,099	104.0
事業税	5,576,431,310	27,377,060	5,603,808,370	5,524,101,285	101.4
（個人分）	233,984,701	6,381,034	240,365,734	266,976,276	90.0
（法人分）	5,342,446,610	20,996,025	5,363,442,635	5,257,125,009	102.0
地方消費税	6,263,151,442	-	6,263,151,442	6,415,141,706	97.6
（譲渡割）	4,119,574,677	-	4,119,574,677	4,192,399,183	98.3
（貨物割）	2,143,576,765	-	2,143,576,765	2,222,742,524	96.4
不動産取得税	443,862,364	7,622,419	451,484,783	429,725,129	105.1
都道府県たばこ税	151,462,273	516	151,462,789	150,419,222	100.7
ゴルフ場利用税	43,944,776	57,062	44,001,838	44,763,499	98.3
軽油引取税	909,692,657	11,487,783	921,180,440	931,306,164	98.9
自動車税	1,657,477,347	8,019,519	1,665,496,868	1,662,746,256	100.2
（自動車税（～2019.9））	33,422	1,471,150	1,504,572	2,583,825	58.2
（環境性能割）	142,358,322	1,758	142,360,080	126,701,634	112.4
（種別割）	1,515,085,603	6,546,610	1,521,632,215	1,533,460,796	99.2
鉱区税	307,234	2,580	309,814	310,052	99.9
固定資産税	4,791,607	-	4,791,607	4,412,970	108.6
法定外普通税	51,064,133	-	51,064,133	51,043,598	100.0
狩猟税	706,678	-	706,678	718,963	98.3
法定外目的税	15,594,463	79,124	15,673,587	11,333,426	138.3
旧法による税	4,935,319	431,785	5,367,103	1,418,430	378.4
合計	20,911,390,710	177,274,712	21,088,665,422	20,923,274,527	100.8

## 徴収実績（決算見込額）

地方行財政調査会資料

出納閉鎖日現在

（単位：千円、千円未満四捨五入）

収 入 済 額					徴収率	
5 年度			4 年度	前年比 (%)	5 年度	4 年度
現 年 課 税 分	滞 納 繰 越 分	合 計	計			
5,197,391,299	42,776,342	5,240,167,641	5,017,252,886	104.4	97.6	97.5
4,688,390,277	42,776,342	4,731,166,621	4,651,807,995	101.7	97.4	97.3
240,720,658	-	240,720,658	207,460,800	116.0	100.0	100.0
268,280,362	-	268,280,362	157,984,089	169.8	100.0	100.0
516,774,564	1,114,480	517,889,044	525,394,468	98.6	99.4	99.3
22,246,459	1,550	22,248,009	21,389,346	104.0	99.9	99.9
5,573,380,760	10,381,753	5,583,762,513	5,500,316,424	101.5	99.6	99.6
230,939,837	2,716,778	233,656,616	260,236,735	89.8	97.2	97.5
5,342,440,924	7,664,975	5,350,105,898	5,240,079,689	102.1	99.8	99.7
6,263,151,442	-	6,263,151,442	6,415,141,706	97.6	100.0	100.0
4,119,574,677	-	4,119,574,677	4,192,399,183	98.3	100.0	100.0
2,143,576,765	-	2,143,576,765	2,222,742,524	96.4	100.0	100.0
438,219,199	2,421,944	440,641,143	418,481,680	105.3	97.6	97.4
151,462,273	33	151,462,306	150,418,614	100.7	100.0	100.0
43,932,907	18,304	43,951,211	44,706,440	98.3	99.9	99.9
897,936,624	10,910,291	908,846,917	919,795,304	98.8	98.7	98.8
1,653,732,678	2,995,602	1,656,728,280	1,653,549,234	100.2	99.5	99.4
33,297	169,995	203,292	368,070	55.2	13.5	14.2
142,352,591	1,474	142,354,066	126,705,725	112.4	100.0	100.0
1,511,346,790	2,824,132	1,514,170,922	1,526,475,439	99.2	99.5	99.5
306,812	106	306,918	307,400	99.8	99.1	99.1
4,791,607	-	4,791,607	4,412,970	108.6	100.0	100.0
51,064,133	-	51,064,133	51,043,598	100.0	100.0	100.0
706,646	-	706,646	718,963	98.3	100.0	100.0
15,591,789	77,056	15,668,845	11,254,303	139.2	100.0	99.3
4,935,319	16,737	4,952,055	974,310	508.3	92.3	68.7
20,835,624,519	70,714,199	20,906,338,719	20,735,157,652	100.8	99.1	99.1

# 4. 各 都 道 府 県 別 予 算 額

令和5年度

区 分	予算額	調定額		
		現年課税分	滞納繰越分	合計
	千円	千円	千円	千円
北海道	650,894,676	652,004,836	6,730,537	658,735,373
青森	146,755,066	147,459,553	1,168,938	148,628,491
岩手	128,879,000	129,420,933	1,439,089	130,860,022
宮城	313,559,000	314,229,441	2,542,646	316,772,087
秋田	97,718,619	97,546,769	1,015,918	98,562,687
山形	116,900,000	117,497,367	972,425	118,469,792
福島	251,149,574	251,890,157	3,193,975	255,084,132
茨城	423,782,625	429,374,647	3,923,758	433,298,405
栃木	260,000,000	260,393,661	2,523,406	262,917,067
群馬	270,000,000	272,708,417	2,497,660	275,206,077
埼玉	831,800,000	839,789,224	8,442,060	848,231,284
千葉	1,272,204,000	1,276,919,125	10,568,707	1,287,487,832
東京都	4,986,153,775	4,948,361,386	37,395,991	4,985,757,377
神奈川県	1,358,120,522	1,361,796,141	11,982,910	1,373,779,051
新潟	280,833,000	281,334,401	1,488,516	282,822,917
富山	150,000,000	152,347,425	1,898,476	154,245,901
石川	162,271,756	163,407,491	1,794,602	165,202,093
福井	132,142,600	134,058,046	914,714	134,972,760
山梨	100,296,072	100,785,692	698,779	101,484,471
長野	249,036,579	250,388,843	1,421,880	251,810,723
岐阜	259,600,000	264,351,791	3,699,713	268,051,504
静岡	494,600,000	497,349,767	3,647,737	500,997,504
愛知	1,313,500,000	1,324,772,050	11,222,462	1,335,994,512
三重	289,158,000	294,094,041	2,645,384	296,739,425
滋賀	183,248,500	185,644,535	2,727,948	188,372,483
京都	293,125,000	294,195,410	3,240,780	297,436,190
大阪	1,685,072,000	1,690,747,934	11,631,776	1,702,379,710
兵庫県	827,308,653	831,709,509	6,579,520	838,289,029
奈良	127,190,000	127,863,799	1,718,684	129,582,483
和歌山	102,701,400	104,036,377	829,271	104,865,648
鳥取	58,074,797	57,959,924	444,614	58,404,538
島根	81,910,639	82,775,102	480,800	83,255,902
岡山	263,272,350	263,593,441	2,039,415	265,632,856
広島	320,062,000	323,966,408	3,683,157	327,649,565
山口	191,631,319	199,608,306	1,543,758	201,152,064
徳島	84,000,000	86,246,904	644,415	86,891,319
香川	130,659,011	132,879,932	1,061,986	133,941,918
愛媛	171,700,000	171,931,833	842,423	172,774,256
高知	68,506,345	68,044,722	536,755	68,581,477
福岡	746,029,321	750,813,738	6,927,865	757,741,603
佐賀	97,806,000	99,189,141	702,971	99,892,112
長崎	134,441,033	134,791,800	1,133,527	135,925,327
熊本	164,670,287	169,901,173	1,524,173	171,425,346
大分	146,000,000	146,412,228	778,707	147,190,935
宮崎	109,100,000	110,320,996	1,000,986	111,321,983
鹿児島	161,704,432	163,405,708	1,331,620	164,737,328
沖縄	151,555,446	153,070,585	2,039,278	155,109,863
合 計	20,839,123,397	20,911,390,710	177,274,712	21,088,665,422

# 及 び 決 算 （ 見 込 ） 額

地方行財政調査会資料

出納閉鎖日現在

(単位：千円、千円未満四捨五入)

収入額			徴収率		
現年課税分	滞納繰越分	合計	現年課税分	滞納繰越分	合計
千円	千円	千円			%
648,041,094	2,939,473	650,980,567	99.4	43.7	98.8
147,040,616	336,459	147,377,075	99.7	28.8	99.2
128,602,039	774,472	129,376,511	99.4	53.8	98.9
313,152,740	728,277	313,881,017	99.7	28.6	99.1
97,125,616	418,019	97,543,635	99.6	41.1	99.0
117,184,223	207,288	117,391,511	99.7	21.3	99.1
250,543,640	833,624	251,377,264	99.5	26.1	98.5
427,372,630	1,430,108	428,802,738	99.5	36.4	99.0
259,402,823	766,265	260,169,088	99.6	30.4	99.0
271,486,517	1,020,995	272,507,512	99.6	40.9	99.0
835,201,879	3,654,018	838,855,897	99.5	43.3	98.9
1,272,341,154	3,547,479	1,275,888,633	99.6	33.6	99.1
4,934,090,574	18,685,322	4,952,775,896	99.7	50.0	99.3
1,356,206,105	4,997,417	1,361,203,522	99.6	41.7	99.1
280,668,647	428,620	281,097,267	99.8	28.8	99.4
151,341,301	801,905	152,143,206	99.3	42.2	98.6
162,510,509	590,825	163,101,334	99.5	32.9	98.7
133,726,614	265,484	133,992,098	99.8	29.0	99.3
100,472,768	249,468	100,722,236	99.7	35.7	99.2
249,717,211	530,686	250,247,897	99.7	37.3	99.4
262,728,191	1,341,786	264,069,977	99.4	36.3	98.5
495,733,327	1,252,169	496,985,496	99.7	34.3	99.2
1,320,252,071	4,217,983	1,324,470,054	99.7	37.6	99.1
293,034,172	1,121,459	294,155,631	99.6	42.4	99.1
184,750,696	1,052,126	185,802,822	99.5	38.6	98.6
293,042,462	1,316,001	294,358,463	99.6	40.6	99.0
1,687,556,507	4,257,001	1,691,813,508	99.8	36.6	99.4
829,135,964	2,208,120	831,344,084	99.7	33.6	99.2
127,303,481	491,653	127,795,134	99.6	28.6	98.6
103,722,894	262,085	103,984,979	99.7	31.6	99.2
57,798,942	102,966	57,901,908	99.7	23.2	99.1
82,598,191	218,016	82,816,207	99.8	45.3	99.5
262,526,346	877,285	263,403,631	99.6	43.0	99.2
322,061,116	1,475,116	323,536,232	99.4	40.1	98.7
198,857,447	677,217	199,534,664	99.6	43.9	99.2
86,017,336	226,190	86,243,526	99.7	35.1	99.3
132,489,659	341,742	132,831,401	99.7	32.2	99.2
171,327,028	374,093	171,701,121	99.6	44.4	99.4
67,815,992	232,579	68,048,571	99.7	43.3	99.2
747,512,362	2,543,087	750,055,449	99.6	36.7	99.0
98,691,508	338,942	99,030,450	99.5	48.2	99.1
134,333,011	348,030	134,681,041	99.7	30.7	99.1
169,010,800	461,961	169,472,761	99.5	30.3	98.9
146,080,204	264,758	146,344,962	99.8	34.0	99.4
109,824,022	437,180	110,261,203	99.5	43.7	99.0
162,804,677	395,666	163,200,342	99.6	29.7	99.1
152,387,413	672,785	153,060,198	99.6	33.0	98.7
20,835,624,519	70,714,199	20,906,338,719	99.6	39.9	99.1

## 5. 各都道府県別税目別決算（見込）額

令和5年度	出納閉鎖日現在（単位：千円、千円未満四捨五入）						地方行財政調査会資料	
区 分	個人都道府県民税			均等割及び所得割			配当割	
	調定額	収入額	徴収率	調定額	収入額	徴収率	調定額	収入額
	千円	千円	%	千円	千円	%	千円	千円
北海道	152,790,258	148,827,724	97.4	145,321,618	141,359,084	97.3	3,461,750	3,461,750
青 森	36,635,260	35,557,902	97.1	35,335,855	34,258,497	97.0	628,856	628,856
岩 手	38,598,412	37,711,675	97.7	37,221,448	36,334,711	97.6	632,537	632,537
宮 城	67,615,874	65,445,920	96.8	63,070,515	60,900,561	96.6	2,106,494	2,106,494
秋 田	28,034,544	27,354,572	97.6	26,883,558	26,203,586	97.5	491,148	491,148
山 形	35,145,419	34,223,755	97.4	33,569,853	32,648,189	97.3	709,541	709,541
福 島	66,361,816	64,122,082	96.6	63,010,953	60,771,219	96.4	1,610,108	1,610,108
茨 城	122,626,952	119,232,016	97.2	114,192,669	110,797,733	97.0	3,976,892	3,976,892
栃 木	81,735,953	79,572,931	97.4	76,100,128	73,937,106	97.2	2,610,292	2,610,292
群 馬	78,414,357	76,480,107	97.5	72,434,061	70,499,811	97.3	2,639,198	2,639,198
埼 玉	322,970,416	315,461,781	97.7	296,055,691	288,547,005	97.5	12,434,124	12,434,175
千 葉	299,143,140	289,675,881	96.8	271,916,274	262,449,015	96.5	12,375,090	12,375,090
東 京	1,115,691,613	1,093,228,731	98.0	1,004,181,287	981,718,223	97.8	53,758,542	53,758,724
神奈川	381,700,885	373,508,022	97.9	333,458,683	325,265,820	97.5	22,875,549	22,875,549
新 潟	62,763,521	61,486,039	98.0	57,443,370	56,165,888	97.8	2,562,846	2,562,846
富 山	43,939,587	42,576,128	96.9	40,222,263	38,858,804	96.6	1,778,727	1,778,727
石 川	46,574,764	45,123,852	96.9	43,459,687	42,008,775	96.7	1,435,398	1,435,398
福 井	31,566,358	30,872,201	97.8	28,926,919	28,232,762	97.6	1,285,427	1,285,427
山 梨	33,493,713	32,923,210	98.3	31,151,837	30,581,334	98.2	1,087,523	1,087,523
長 野	80,549,486	79,307,005	98.5	75,278,376	74,035,895	98.3	2,640,271	2,640,271
岐 阜	82,997,145	80,145,352	96.6	76,151,273	73,299,480	96.3	3,227,112	3,227,112
静 岡	134,222,560	131,083,134	97.7	118,250,917	115,111,491	97.3	6,099,025	6,099,025
愛 知	341,104,328	332,527,939	97.5	300,812,350	292,235,961	97.1	19,831,288	19,831,288
三 重	77,388,666	75,398,823	97.4	70,313,898	68,324,055	97.2	3,369,740	3,369,740
滋 賀	61,414,755	59,732,278	97.3	56,432,124	54,749,647	97.0	2,372,239	2,372,239
京 都	83,239,007	82,147,183	98.7	71,256,755	70,164,931	98.5	5,934,249	5,934,249
大 阪	333,858,978	326,874,120	97.9	291,911,702	284,926,844	97.6	20,199,276	20,199,276
兵 庫	229,582,117	224,180,887	97.6	199,423,334	194,022,104	97.3	14,587,519	14,587,519
奈 良	58,116,616	56,934,797	98.0	49,888,272	48,706,453	97.6	3,925,997	3,925,997
和歌山	33,214,719	32,509,470	97.9	29,696,537	28,991,288	97.6	1,758,591	1,758,591
鳥 取	18,126,522	17,770,409	98.0	16,764,400	16,408,287	97.9	630,713	630,713
島 根	22,314,862	22,012,641	98.6	21,046,395	20,744,174	98.6	619,685	619,685
岡 山	58,975,673	57,545,126	97.6	52,690,917	51,260,370	97.3	3,001,336	3,001,336
広 島	92,981,864	90,716,965	97.6	84,218,628	81,953,729	97.3	4,168,734	4,168,734
山 口	50,053,067	48,917,880	97.7	46,263,584	45,128,397	97.5	1,789,439	1,789,439
徳 島	26,698,926	26,187,042	98.1	23,343,966	22,832,082	97.8	1,624,603	1,624,603
香 川	37,141,289	36,312,801	97.8	33,544,725	32,716,237	97.5	1,798,131	1,798,131
愛 媛	45,856,874	45,260,947	98.7	42,244,988	41,649,061	98.6	1,635,033	1,635,033
高 知	22,661,992	22,327,661	98.5	21,180,190	20,845,859	98.4	701,698	701,698
福 岡	153,057,991	148,380,729	96.9	139,328,087	134,650,825	96.6	6,130,262	6,130,262
佐 賀	26,865,773	26,323,862	98.0	25,524,437	24,982,526	97.9	630,177	630,177
長 崎	41,525,145	40,521,321	97.6	39,367,411	38,363,587	97.5	958,151	958,151
熊 本	44,545,932	43,366,536	97.4	41,582,712	40,403,317	97.2	1,312,080	1,312,080
大 分	37,000,572	36,398,221	98.4	35,033,842	34,431,491	98.3	945,056	945,056
宮 崎	32,839,870	32,091,499	97.7	31,296,580	30,548,210	97.6	745,702	745,702
鹿児島	48,170,526	47,050,666	97.7	46,048,012	44,928,151	97.6	961,099	961,099
沖 縄	46,373,000	44,757,818	96.5	44,829,227	43,214,045	96.4	663,177	663,177
合 計	5,366,681,097	5,240,167,641	97.6	4,857,680,308	4,731,166,621	97.4	240,720,425	240,720,658



## 令和5年度

区 分	株式等譲渡所得割				法人都道府県民税				都道府県民税利子割			
	徴収率	調定額	収入額	徴収率	調定額	収入額	徴収率		調定額	収入額	徴収率	
	%	千円	千円	%	千円	千円	%		千円	千円	%	
北海道	100.0	4,006,890	4,006,890	100.0	12,584,160	12,451,256	98.9		376,388	376,388	100.0	
青 森	100.0	670,549	670,549	100.0	2,422,300	2,412,654	99.6		84,479	84,479	100.0	
岩 手	100.0	744,427	744,427	100.0	3,113,364	3,102,843	99.7		58,111	58,111	100.0	
宮 城	100.0	2,438,865	2,438,865	100.0	8,355,690	8,304,451	99.4		131,676	131,676	100.0	
秋 田	100.0	659,838	659,838	100.0	2,176,624	2,168,042	99.6		44,413	44,413	100.0	
山 形	100.0	866,025	866,025	100.0	2,666,611	2,655,719	99.6		58,831	58,831	100.0	
福 島	100.0	1,740,755	1,740,755	100.0	5,565,258	5,493,822	98.7		121,142	121,142	100.0	
茨 城	100.0	4,457,391	4,457,391	100.0	8,736,178	8,675,850	99.3		209,495	209,495	100.0	
栃 木	100.0	3,025,533	3,025,533	100.0	6,044,532	6,026,736	99.7		113,240	113,240	100.0	
群 馬	100.0	3,341,098	3,341,098	100.0	7,311,380	7,295,715	99.8		141,093	141,093	100.0	
埼 玉	100.0	14,480,601	14,480,601	100.0	16,446,238	16,372,056	99.5		682,683	682,684	100.0	
千 葉	100.0	14,851,776	14,851,776	100.0	14,465,397	14,317,654	99.0		876,690	876,690	100.0	
東 京	100.0	57,751,784	57,751,784	100.0	168,737,058	167,225,091	99.1		10,524,257	10,505,008	99.8	
神奈川	100.0	25,366,652	25,366,652	100.0	26,598,464	26,483,692	99.6		938,238	938,238	100.0	
新 潟	100.0	2,757,305	2,757,305	100.0	5,672,186	5,651,507	99.6		116,894	116,894	100.0	
富 山	100.0	1,938,597	1,938,597	100.0	3,456,571	3,431,669	99.3		95,079	95,079	100.0	
石 川	100.0	1,679,679	1,679,679	100.0	4,199,771	4,176,273	99.4		101,703	101,703	100.0	
福 井	100.0	1,354,012	1,354,012	100.0	2,504,444	2,490,490	99.4		63,728	63,728	100.0	
山 梨	100.0	1,254,353	1,254,353	100.0	2,869,340	2,853,949	99.5		61,831	61,831	100.0	
長 野	100.0	2,630,839	2,630,839	100.0	6,298,057	6,277,805	99.7		144,672	144,672	100.0	
岐 阜	100.0	3,618,760	3,618,760	100.0	5,594,332	5,547,427	99.2		169,076	169,076	100.0	
静 岡	100.0	9,872,618	9,872,618	100.0	8,881,232	8,841,871	99.6		391,688	391,688	100.0	
愛 知	100.0	20,460,690	20,460,690	100.0	37,039,800	36,943,330	99.7		962,424	962,424	100.0	
三 重	100.0	3,705,028	3,705,028	100.0	5,701,929	5,685,138	99.7		167,938	167,938	100.0	
滋 賀	100.0	2,610,392	2,610,392	100.0	4,842,265	4,824,622	99.6		165,392	165,392	100.0	
京 都	100.0	6,048,003	6,048,003	100.0	10,249,376	10,136,390	98.9		246,189	246,189	100.0	
大 阪	100.0	21,748,000	21,748,000	100.0	49,167,476	49,085,551	99.8		2,029,585	2,029,585	100.0	
兵 庫	100.0	15,571,264	15,571,264	100.0	14,795,774	14,729,910	99.6		809,392	801,229	99.0	
奈 良	100.0	4,302,347	4,302,347	100.0	2,323,555	2,302,662	99.1		139,022	139,022	100.0	
和歌山	100.0	1,759,591	1,759,591	100.0	2,045,286	2,040,024	99.7		88,355	88,355	100.0	
鳥 取	100.0	731,409	731,409	100.0	1,344,467	1,340,454	99.7		64,268	64,268	100.0	
島 根	100.0	648,782	648,782	100.0	1,803,340	1,795,693	99.6		120,523	120,523	100.0	
岡 山	100.0	3,283,420	3,283,420	100.0	5,517,215	5,482,700	99.4		186,612	186,612	100.0	
広 島	100.0	4,594,502	4,594,502	100.0	8,813,257	8,762,236	99.4		333,124	333,124	100.0	
山 口	100.0	2,000,044	2,000,044	100.0	3,598,998	3,585,895	99.6		193,994	193,994	100.0	
徳 島	100.0	1,730,357	1,730,357	100.0	2,534,046	2,528,594	99.8		83,364	83,364	100.0	
香 川	100.0	1,798,433	1,798,433	100.0	3,428,951	3,410,257	99.5		120,313	120,313	100.0	
愛 媛	100.0	1,976,853	1,976,853	100.0	4,072,168	4,054,296	99.6		188,430	188,430	100.0	
高 知	100.0	780,104	780,104	100.0	1,455,931	1,438,925	98.8		122,778	122,778	100.0	
福 岡	100.0	7,599,642	7,599,642	100.0	16,072,899	15,912,091	99.0		299,686	299,686	100.0	
佐 賀	100.0	711,159	711,159	100.0	2,144,833	2,139,544	99.8		53,884	53,884	100.0	
長 崎	100.0	1,199,583	1,199,583	100.0	2,740,965	2,722,711	99.3		78,628	78,628	100.0	
熊 本	100.0	1,651,139	1,651,139	100.0	4,583,173	4,552,902	99.3		79,486	79,486	100.0	
大 分	100.0	1,021,674	1,021,674	100.0	2,979,836	2,962,927	99.4		70,637	70,637	100.0	
宮 崎	100.0	797,588	797,588	100.0	2,347,178	2,334,058	99.4		35,938	35,938	100.0	
鹿児島	100.0	1,161,415	1,161,415	100.0	3,463,322	3,443,135	99.4		78,862	78,862	100.0	
沖 縄	100.0	880,596	880,596	100.0	3,444,219	3,418,427	99.3		51,189	51,189	100.0	
合 計	100.0	268,280,362	268,280,362	100.0	521,209,446	517,889,044	99.4		22,275,420	22,248,009	99.9	

## 令和5年度

区 分	個人事業税			法人事業税			地方消費税		
	調定額	収入額	徴収率	調定額	収入額	徴収率	調定額	収入額	徴収率
	千円	千円	%	千円	千円	%	千円	千円	%
北海道	6,286,749	5,911,714	94.0	143,004,164	142,407,994	99.6	177,545,294	177,545,294	100.0
青 森	1,094,504	1,066,800	97.5	27,305,633	27,272,935	99.9	27,214,101	27,214,101	100.0
岩 手	1,250,357	1,212,335	97.0	28,080,715	28,046,058	99.9	22,703,791	22,703,791	100.0
宮 城	3,502,180	3,346,726	95.6	85,244,885	84,987,543	99.7	81,079,394	81,079,394	100.0
秋 田	931,283	919,790	98.8	22,294,979	22,240,591	99.8	18,925,086	18,925,086	100.0
山 形	1,227,713	1,193,238	97.2	26,409,875	26,386,244	99.9	24,088,327	24,088,327	100.0
福 島	2,093,465	1,971,817	94.2	68,639,407	68,271,723	99.5	48,048,696	48,048,696	100.0
茨 城	3,807,124	3,691,340	97.0	107,692,987	107,398,166	99.7	89,349,949	89,349,949	100.0
栃 木	2,483,953	2,442,912	98.3	63,728,007	63,359,882	99.4	41,196,082	41,196,082	100.0
群 馬	2,567,644	2,508,259	97.7	71,913,186	71,828,111	99.9	51,559,039	51,559,039	100.0
埼 玉	15,898,020	15,589,626	98.1	171,536,670	171,158,084	99.8	143,983,334	143,983,334	100.0
千 葉	9,740,446	9,562,721	98.2	165,652,887	165,007,210	99.6	643,525,913	643,525,913	100.0
東 京	59,931,895	58,662,623	97.9	1,536,707,912	1,531,749,072	99.7	1,816,256,532	1,816,256,532	100.0
神奈川	21,107,397	20,615,324	97.7	323,262,944	322,946,935	99.9	435,065,935	435,065,935	100.0
新 潟	2,523,566	2,472,157	98.0	70,210,391	70,091,109	99.8	74,702,714	74,702,714	100.0
富 山	1,476,583	1,389,038	94.1	37,494,626	37,412,772	99.8	35,071,066	35,071,066	100.0
石 川	1,956,185	1,840,815	94.1	41,856,021	41,757,726	99.8	36,308,977	36,308,977	100.0
福 井	1,257,505	1,218,282	96.9	36,084,937	36,016,630	99.8	25,858,979	25,858,979	100.0
山 梨	1,319,388	1,279,378	97.0	29,311,059	29,243,487	99.8	10,019,101	10,019,101	100.0
長 野	2,518,664	2,471,305	98.1	65,926,112	65,859,658	99.9	37,691,774	37,691,774	100.0
岐 阜	3,274,876	3,120,562	95.3	57,771,273	57,606,505	99.7	58,294,774	58,294,774	100.0
静 岡	6,488,378	6,317,040	97.4	140,366,103	140,199,219	99.9	97,284,268	97,284,268	100.0
愛 知	15,910,753	15,503,426	97.4	394,624,817	394,456,953	100.0	318,669,778	318,669,778	100.0
三 重	2,814,729	2,741,571	97.4	67,870,888	67,828,096	99.9	81,634,791	81,634,791	100.0
滋 賀	1,901,564	1,850,026	97.3	53,529,478	53,461,727	99.9	26,021,846	26,021,846	100.0
京 都	4,495,131	4,352,688	96.8	101,830,150	101,081,087	99.3	40,502,826	40,502,826	100.0
大 阪	18,109,468	17,439,031	96.3	459,403,590	459,737,615	100.1	648,882,436	648,882,436	100.0
兵 庫	8,436,007	8,179,034	97.0	178,913,943	178,539,462	99.8	271,801,839	271,801,839	100.0
奈 良	1,565,572	1,551,671	99.1	21,962,731	21,824,957	99.4	17,488,559	17,488,559	100.0
和歌山	1,239,985	1,232,219	99.4	20,001,725	19,987,530	99.9	27,133,322	27,133,322	100.0
鳥 取	594,296	571,731	96.2	13,316,020	13,275,855	99.7	11,208,117	11,208,117	100.0
島 根	843,301	801,879	95.1	21,679,162	21,645,554	99.8	19,928,320	19,928,320	100.0
岡 山	2,229,287	2,142,867	96.1	57,733,185	57,554,376	99.7	85,568,920	85,568,920	100.0
広 島	4,346,152	4,204,999	96.8	98,901,743	98,593,429	99.7	50,420,329	50,420,329	100.0
山 口	1,755,326	1,697,148	96.7	41,965,852	41,871,199	99.8	66,895,234	66,895,234	100.0
徳 島	636,262	621,376	97.7	23,549,563	23,510,151	99.8	14,515,093	14,515,093	100.0
香 川	1,032,937	1,013,159	98.1	31,728,041	31,620,792	99.7	33,695,387	33,695,387	100.0
愛 媛	1,457,555	1,418,959	97.4	46,587,971	46,301,619	99.4	40,386,515	40,386,515	100.0
高 知	889,819	859,861	96.6	14,183,769	14,080,449	99.3	14,552,445	14,552,445	100.0
福 岡	8,497,073	8,140,105	95.8	175,500,160	174,340,385	99.3	269,661,161	269,661,161	100.0
佐 賀	1,091,879	1,076,639	98.6	24,177,601	24,152,001	99.9	19,110,827	19,110,827	100.0
長 崎	1,522,482	1,481,641	97.3	27,623,663	27,544,129	99.7	37,295,349	37,295,349	100.0
熊 本	2,026,872	1,920,609	94.8	44,673,632	44,541,406	99.7	30,083,147	30,083,147	100.0
大 分	1,209,226	1,177,968	97.4	29,545,633	29,421,913	99.6	47,520,300	47,520,300	100.0
宮 崎	1,263,354	1,239,854	98.1	24,655,858	24,560,374	99.6	22,324,306	22,324,306	100.0
鹿児島	1,537,361	1,503,589	97.8	34,228,937	34,151,305	99.8	37,110,768	37,110,768	100.0
沖 縄	2,221,468	2,130,765	95.9	34,759,750	34,775,880	100.0	34,966,701	34,966,701	100.0
合 計	240,365,734	233,656,616	97.2	5,363,442,635	5,350,105,898	99.8	6,263,151,442	6,263,151,442	100.0

## 令和5年度

区 分	地方消費税（譲渡割）				地方消費税（貨物割）				不動産取得税			
	調定額		収入額		調定額		収入額		調定額		収入額	
	千円	千円	千円	%	千円	千円	千円	%	千円	千円	千円	%
北海道	132,748,576	132,748,576	132,748,576	100.0	44,796,718	44,796,718	44,796,718	100.0	16,640,607	16,106,730	16,106,730	96.8
青 森	24,055,971	24,055,971	24,055,971	100.0	3,158,130	3,158,130	3,158,130	100.0	1,844,465	1,829,711	1,829,711	99.2
岩 手	22,426,468	22,426,468	22,426,468	100.0	277,323	277,323	277,323	100.0	3,142,126	3,101,216	3,101,216	98.7
宮 城	58,971,688	58,971,688	58,971,688	100.0	22,107,706	22,107,706	22,107,706	100.0	7,793,216	7,723,442	7,723,442	99.1
秋 田	17,830,897	17,830,897	17,830,897	100.0	1,094,189	1,094,189	1,094,189	100.0	1,633,989	1,559,221	1,559,221	95.4
山 形	22,679,031	22,679,031	22,679,031	100.0	1,409,296	1,409,296	1,409,296	100.0	1,958,200	1,917,305	1,917,305	97.9
福 島	43,454,309	43,454,309	43,454,309	100.0	4,594,387	4,594,387	4,594,387	100.0	3,736,820	3,618,618	3,618,618	96.8
茨 城	58,375,068	58,375,068	58,375,068	100.0	30,974,881	30,974,881	30,974,881	100.0	7,688,133	7,558,272	7,558,272	98.3
栃 木	40,549,235	40,549,235	40,549,235	100.0	646,847	646,847	646,847	100.0	5,361,622	5,313,792	5,313,792	99.1
群 馬	51,280,105	51,280,105	51,280,105	100.0	278,934	278,934	278,934	100.0	5,859,981	5,830,227	5,830,227	99.5
埼 玉	143,126,128	143,126,128	143,126,128	100.0	857,206	857,206	857,206	100.0	22,201,711	21,803,290	21,803,290	98.2
千 葉	123,562,878	123,562,878	123,562,878	100.0	519,963,035	519,963,035	519,963,035	100.0	22,178,888	21,651,900	21,651,900	97.6
東 京	1,543,703,186	1,543,703,186	1,543,703,186	100.0	272,553,346	272,553,346	272,553,346	100.0	100,592,822	99,662,611	99,662,611	99.1
神奈川	185,074,438	185,074,438	185,074,438	100.0	249,991,497	249,991,497	249,991,497	100.0	32,983,762	31,710,304	31,710,304	96.1
新 潟	55,506,185	55,506,185	55,506,185	100.0	19,196,529	19,196,529	19,196,529	100.0	4,971,896	4,851,669	4,851,669	97.6
富 山	30,606,514	30,606,514	30,606,514	100.0	4,464,552	4,464,552	4,464,552	100.0	2,714,107	2,652,458	2,652,458	97.7
石 川	32,762,888	32,762,888	32,762,888	100.0	3,546,089	3,546,089	3,546,089	100.0	2,827,895	2,667,211	2,667,211	94.3
福 井	24,258,993	24,258,993	24,258,993	100.0	1,599,986	1,599,986	1,599,986	100.0	1,912,089	1,902,885	1,902,885	99.5
山 梨	9,993,636	9,993,636	9,993,636	100.0	25,465	25,465	25,465	100.0	1,858,852	1,836,838	1,836,838	98.8
長 野	37,298,152	37,298,152	37,298,152	100.0	393,622	393,622	393,622	100.0	5,173,389	5,109,134	5,109,134	98.8
岐 阜	58,007,796	58,007,796	58,007,796	100.0	286,978	286,978	286,978	100.0	5,022,052	4,939,811	4,939,811	98.4
静 岡	71,427,747	71,427,747	71,427,747	100.0	25,856,521	25,856,521	25,856,521	100.0	10,957,125	10,719,478	10,719,478	97.8
愛 知	147,642,861	147,642,861	147,642,861	100.0	171,026,917	171,026,917	171,026,917	100.0	28,884,371	28,398,037	28,398,037	98.3
三 重	36,964,026	36,964,026	36,964,026	100.0	44,670,765	44,670,765	44,670,765	100.0	6,333,192	6,296,979	6,296,979	99.4
滋 賀	25,830,649	25,830,649	25,830,649	100.0	191,197	191,197	191,197	100.0	4,588,060	4,026,142	4,026,142	87.8
京 都	39,911,577	39,911,577	39,911,577	100.0	591,249	591,249	591,249	100.0	10,765,135	10,271,680	10,271,680	95.4
大 阪	395,363,168	395,363,168	395,363,168	100.0	253,519,268	253,519,268	253,519,268	100.0	39,220,852	37,247,702	37,247,702	95.0
兵 庫	107,999,738	107,999,738	107,999,738	100.0	163,802,101	163,802,101	163,802,101	100.0	18,452,235	18,207,739	18,207,739	98.7
奈 良	17,485,948	17,485,948	17,485,948	100.0	2,611	2,611	2,611	100.0	2,338,821	2,284,397	2,284,397	97.7
和歌山	18,406,192	18,406,192	18,406,192	100.0	8,727,130	8,727,130	8,727,130	100.0	1,942,456	1,876,189	1,876,189	96.6
鳥 取	10,679,511	10,679,511	10,679,511	100.0	528,606	528,606	528,606	100.0	972,051	919,485	919,485	94.6
島 根	15,711,251	15,711,251	15,711,251	100.0	4,217,069	4,217,069	4,217,069	100.0	1,215,017	1,192,169	1,192,169	98.1
岡 山	45,894,730	45,894,730	45,894,730	100.0	39,674,190	39,674,190	39,674,190	100.0	4,727,287	4,656,914	4,656,914	98.5
広 島	39,627,338	39,627,338	39,627,338	100.0	10,792,991	10,792,991	10,792,991	100.0	8,170,746	7,524,048	7,524,048	92.1
山 口	29,849,145	29,849,145	29,849,145	100.0	37,046,089	37,046,089	37,046,089	100.0	2,675,989	2,645,647	2,645,647	98.9
徳 島	11,616,723	11,616,723	11,616,723	100.0	2,898,370	2,898,370	2,898,370	100.0	1,647,169	1,624,781	1,624,781	98.6
香 川	26,761,052	26,761,052	26,761,052	100.0	6,934,335	6,934,335	6,934,335	100.0	2,293,823	2,251,446	2,251,446	98.2
愛 媛	24,069,184	24,069,184	24,069,184	100.0	16,317,331	16,317,331	16,317,331	100.0	3,777,044	3,733,118	3,733,118	98.8
高 知	13,983,797	13,983,797	13,983,797	100.0	568,648	568,648	568,648	100.0	1,113,319	1,104,265	1,104,265	99.2
福 岡	144,678,555	144,678,555	144,678,555	100.0	124,982,606	124,982,606	124,982,606	100.0	19,594,074	19,172,346	19,172,346	97.8
佐 賀	17,137,152	17,137,152	17,137,152	100.0	1,973,675	1,973,675	1,973,675	100.0	2,495,078	2,450,893	2,450,893	98.2
長 崎	24,847,736	24,847,736	24,847,736	100.0	12,447,613	12,447,613	12,447,613	100.0	2,717,957	2,662,803	2,662,803	98.0
熊 本	29,009,577	29,009,577	29,009,577	100.0	1,073,570	1,073,570	1,073,570	100.0	4,215,661	4,095,650	4,095,650	97.2
大 分	26,142,757	26,142,757	26,142,757	100.0	21,377,543	21,377,543	21,377,543	100.0	2,707,850	2,679,322	2,679,322	98.9
宮 崎	21,656,108	21,656,108	21,656,108	100.0	668,198	668,198	668,198	100.0	2,457,237	2,439,164	2,439,164	99.3
鹿児島	30,237,140	30,237,140	30,237,140	100.0	6,873,628	6,873,628	6,873,628	100.0	4,066,224	3,934,833	3,934,833	96.8
沖 縄	30,368,873	30,368,873	30,368,873	100.0	4,597,828	4,597,828	4,597,828	100.0	5,059,388	4,879,271	4,879,271	96.4
合 計	4,119,574,677	4,119,574,677	4,119,574,677	100.0	2,143,576,765	2,143,576,765	2,143,576,765	100.0	451,484,783	440,641,143	440,641,143	97.6

## 令和5年度

区 分	都道府県たばこ税			ゴルフ場利用税			軽油引取税		
	調定額	収入額	徴収率	調定額	収入額	徴収率	調定額	収入額	徴収率
	千円	千円	%	千円	千円	%	千円	千円	%
北海道	7,779,675	7,779,675	100.0	1,569,389	1,564,584	99.7	55,917,498	54,392,434	97.3
青 森	1,778,854	1,778,854	100.0	141,515	141,515	100.0	12,567,845	12,567,316	100.0
岩 手	1,514,462	1,514,462	100.0	273,526	273,526	100.0	13,518,409	13,106,158	97.0
宮 城	3,018,705	3,018,705	100.0	701,117	699,813	99.8	23,262,637	23,262,256	100.0
秋 田	1,175,687	1,175,687	100.0	139,246	139,246	100.0	8,984,056	8,805,467	97.9
山 形	1,187,477	1,187,477	100.0	108,695	108,695	100.0	8,621,081	8,621,024	100.0
福 島	2,573,219	2,573,219	100.0	538,490	530,623	98.5	22,104,203	21,675,163	98.1
茨 城	3,816,998	3,816,998	100.0	2,642,150	2,640,931	100.0	32,388,874	32,319,960	99.8
栃 木	2,456,558	2,456,558	99.9	2,227,310	2,214,963	99.4	20,741,342	20,741,342	99.9
群 馬	2,371,983	2,371,983	100.0	1,084,167	1,084,167	100.0	17,457,762	17,001,201	97.4
埼 玉	8,280,142	8,280,142	100.0	2,213,236	2,213,236	100.0	52,029,817	51,726,202	99.4
千 葉	7,279,555	7,279,555	100.0	4,362,721	4,362,721	100.0	39,562,144	39,531,552	99.9
東 京	17,506,776	17,506,784	100.0	654,650	654,650	100.0	38,224,859	36,965,994	96.7
神奈川	9,824,145	9,824,145	100.0	1,611,855	1,611,855	100.0	41,328,307	39,748,169	96.2
新 潟	2,488,574	2,488,574	100.0	477,906	472,452	98.9	21,365,050	21,277,102	99.6
富 山	1,157,717	1,157,717	100.0	276,502	276,502	100.0	10,781,808	10,368,517	96.2
石 川	1,301,380	1,301,380	100.0	502,742	500,621	99.6	9,817,883	9,745,497	99.3
福 井	879,445	879,445	100.0	222,840	222,840	100.0	7,168,746	7,075,341	98.7
山 梨	1,045,907	1,045,907	100.0	796,626	796,626	100.0	6,899,963	6,899,963	100.0
長 野	2,237,853	2,237,853	100.0	810,263	810,263	100.0	17,220,640	17,220,640	100.0
岐 阜	2,118,926	2,118,926	100.0	1,616,699	1,616,699	100.0	16,923,663	16,562,964	97.9
静 岡	4,148,351	4,148,351	100.0	2,467,405	2,467,160	100.0	37,291,419	37,291,419	100.0
愛 知	8,453,027	8,453,027	100.0	1,411,268	1,409,092	99.8	60,216,837	59,070,801	98.1
三 重	2,056,932	2,056,932	100.0	1,663,171	1,663,171	100.0	21,037,523	20,693,659	98.4
滋 賀	1,539,848	1,539,848	100.0	1,048,536	1,048,536	100.0	13,138,750	13,079,351	99.5
京 都	2,668,335	2,668,305	100.0	769,528	769,528	100.0	14,689,582	14,464,393	98.5
大 阪	11,925,853	11,925,570	100.0	1,423,519	1,423,092	100.0	47,530,318	47,192,444	99.3
兵 庫	5,708,570	5,708,548	100.0	3,522,981	3,522,981	100.0	38,377,164	38,252,026	99.7
奈 良	1,268,727	1,268,707	100.0	854,757	854,758	100.0	6,832,981	6,561,454	96.0
和歌山	1,140,217	1,140,217	100.0	306,159	306,159	100.0	5,805,420	5,749,887	99.0
鳥 取	619,299	619,299	100.0	99,402	97,965	98.6	4,534,271	4,522,586	99.7
島 根	680,015	680,009	100.0	91,797	91,797	100.0	4,909,342	4,909,342	100.0
岡 山	2,160,129	2,160,027	100.0	645,386	643,552	99.7	19,704,114	19,389,984	98.4
広 島	3,082,523	3,082,523	100.0	762,480	762,411	100.0	22,977,795	22,408,759	97.5
山 口	1,505,130	1,505,130	100.0	460,716	460,716	100.0	12,869,091	12,610,926	98.0
徳 島	841,239	841,239	100.0	239,692	239,692	100.0	5,458,452	5,456,100	100.0
香 川	1,115,323	1,115,323	100.0	343,570	343,570	100.0	9,128,115	9,114,654	99.9
愛 媛	1,528,945	1,528,917	100.0	349,742	349,742	100.0	9,781,875	9,781,875	100.0
高 知	867,183	867,183	100.0	226,739	226,739	100.0	4,280,347	4,263,843	99.6
福 岡	6,703,753	6,703,753	100.0	1,077,838	1,068,515	99.1	38,465,169	37,857,013	98.4
佐 賀	1,081,588	1,081,588	100.0	303,825	303,825	100.0	9,124,784	8,919,232	97.7
長 崎	1,620,618	1,620,618	100.0	306,495	306,495	100.0	6,744,458	6,728,336	99.8
熊 本	2,186,032	2,186,032	100.0	627,953	627,953	100.0	14,304,418	14,043,354	98.2
大 分	1,393,010	1,393,010	100.0	340,895	340,895	100.0	8,852,393	8,846,800	99.9
宮 崎	1,388,037	1,388,037	100.0	396,827	396,827	100.0	8,919,616	8,780,024	98.4
鹿児島	1,932,369	1,932,369	100.0	407,965	407,965	100.0	11,982,252	11,943,959	99.7
沖 縄	2,053,698	2,053,698	100.0	881,547	881,547	100.0	7,337,367	7,300,434	99.5
合 計	151,462,789	151,462,306	100.0	44,001,838	43,951,211	99.9	921,180,440	908,846,917	98.7

## 令和5年度

区 分	自動車税			自動車税(～2019.9)				環境性能割			
	調定額	収入額	徴収率	調定額	収入額	徴収率		調定額	収入額	徴収率	
	千円	千円	%	千円	千円	%		千円	千円	%	
北海道	82,148,046	81,524,326	99.2	171,997	10,781	6.3		7,087,894	7,087,517	100.0	
青 森	17,354,101	17,265,374	99.5	16,398	2,872	17.5		1,223,169	1,223,169	100.0	
岩 手	18,430,415	18,370,002	99.7	11,585	1,404	12.1		1,196,053	1,196,042	100.0	
宮 城	35,137,255	34,951,633	99.5	－	－	－		2,477,416	2,477,416	100.0	
秋 田	13,939,663	13,929,133	99.9	3,377	197	5.8		969,286	969,286	100.0	
山 形	16,783,717	16,737,050	99.7	9,355	1,059	－		1,119,851	1,119,851	100.0	
福 島	31,977,522	31,626,265	98.9	140,104	14,462	10.3		1,930,860	1,930,860	100.0	
茨 城	52,948,337	52,518,533	99.2	－	－	－		3,236,193	3,236,193	100.0	
栃 木	36,708,329	36,610,511	99.7	19,192	498	2.6		2,276,429	2,276,429	100.0	
群 馬	36,409,728	36,291,853	99.7	28,759	884	3.1		2,897,967	2,897,967	100.0	
埼 玉	91,697,436	91,293,881	99.6	21,824	1,881	8.6		7,746,201	7,746,201	100.0	
千 葉	80,351,987	79,748,938	99.2	194,161	30,447	15.7		6,284,611	6,276,560	99.9	
東 京	116,163,008	115,593,618	99.5	－	－	－		15,270,736	15,272,420	100.0	
神奈川	99,142,208	98,535,992	99.4	148,830	20,055	13.5		9,898,133	9,899,521	100.0	
新 潟	32,536,416	32,493,247	99.9	8,254	944	－		2,215,328	2,215,328	100.0	
富 山	17,705,824	17,635,945	99.6	15,579	1,836	11.8		1,192,029	1,192,029	100.0	
石 川	18,927,271	18,750,268	99.1	－	－	－		1,423,278	1,423,275	100.0	
福 井	12,956,479	12,894,067	99.5	21,858	3,435	15.7		984,767	984,767	100.0	
山 梨	13,797,716	13,750,971	99.7	41,528	34,476	83.0		913,953	913,953	100.0	
長 野	33,106,443	32,984,454	99.6	34,406	5,307	15.4		2,296,675	2,296,675	100.0	
岐 阜	34,064,719	33,781,627	99.2	89,705	16,450	18.3		2,881,986	2,881,986	100.0	
静 岡	56,983,673	56,726,566	99.5	－	－	－		4,452,764	4,452,764	100.0	
愛 知	126,721,251	126,079,389	99.5	110,007	12,055	11.0		11,828,927	11,828,858	100.0	
三 重	29,435,010	29,353,877	99.7	－	－	－		2,514,859	2,514,859	100.0	
滋 賀	20,012,294	19,883,359	99.4	26,455	3,408	12.9		1,782,751	1,782,751	100.0	
京 都	27,645,203	27,382,466	99.0	56,686	7,845	13.8		2,886,447	2,886,433	100.0	
大 阪	87,636,816	87,161,986	99.5	61,894	3,055	4.9		9,716,336	9,715,910	100.0	
兵 庫	67,626,450	67,157,872	99.3	84,367	8,535	10.1		6,612,746	6,612,746	100.0	
奈 良	16,392,044	16,285,052	99.3	21,596	3,592	16.6		1,545,546	1,545,546	100.0	
和歌山	11,876,818	11,850,421	99.8	－	－	－		997,877	997,877	100.0	
鳥 取	7,478,386	7,464,300	99.8	1,637	82	5.0		571,625	571,490	100.0	
島 根	8,571,462	8,539,519	99.6	5,422	436	8.0		612,065	612,065	100.0	
岡 山	27,508,655	27,396,160	99.6	17,342	740	4.3		2,034,985	2,034,985	100.0	
広 島	36,150,681	36,018,570	99.6	19,745	982	5.0		3,192,494	3,192,494	100.0	
山 口	18,913,518	18,885,746	99.9	4,069	416	10.2		1,460,905	1,460,905	100.0	
徳 島	10,633,115	10,581,696	99.5	14,015	2,112	15.1		712,750	712,750	100.0	
香 川	13,851,742	13,771,272	99.4	－	－	－		944,428	944,428	100.0	
愛 媛	16,784,656	16,694,611	99.5	19,621	1,747	8.9		1,295,460	1,295,460	100.0	
高 知	8,157,960	8,135,227	99.7	7,684	762	9.9		580,953	580,953	100.0	
福 岡	66,648,386	66,360,219	99.6	27,378	4,346	15.9		5,901,367	5,901,367	100.0	
佐 賀	11,093,431	11,069,546	99.8	－	－	－		688,964	688,964	100.0	
長 崎	13,601,015	13,570,459	99.8	－	－	－		860,632	860,632	100.0	
熊 本	23,900,951	23,777,596	99.5	18,032	1,043	5.8		1,663,433	1,663,433	100.0	
大 分	15,137,670	15,100,056	99.8	12,248	2,078	17.0		1,025,899	1,025,899	100.0	
宮 崎	14,311,392	14,288,790	99.8	－	－	－		855,752	855,752	100.0	
鹿児島	19,233,110	19,118,347	99.4	－	－	－		1,203,010	1,203,010	100.0	
沖 縄	16,904,558	16,787,490	99.3	19,462	3,070	15.8		894,290	894,290	100.0	
合 計	1,665,496,868	1,656,728,280	99.5	1,504,572	203,292	13.5		142,360,080	142,354,066	100.0	

## 令和5年度

区 分	種別割			鉱区税			固定資産税		
	調定額	収入額	徴収率	調定額	収入額	徴収率	調定額	収入額	徴収率
	千円	千円	%	千円	千円	%	千円	千円	%
北海道	74,888,155	74,426,028	99.4	29,310	29,310	100.0	-	-	-
青 森	16,114,534	16,039,333	99.5	2,007	2,007	100.0	439,802	439,802	100.0
岩 手	17,222,777	17,172,556	99.7	17,112	17,112	100.0	-	-	-
宮 城	32,659,839	32,474,217	99.4	2,498	2,498	100.0	-	-	-
秋 田	12,967,000	12,959,650	99.8	8,591	8,591	100.0	-	-	-
山 形	15,654,511	15,616,140	99.8	2,268	2,268	100.0	-	-	-
福 島	29,906,558	29,680,943	99.2	10,373	10,373	100.0	2,851,045	2,851,045	100.0
茨 城	49,712,144	49,282,340	99.1	3,550	3,550	100.0	-	-	-
栃 木	34,412,708	34,333,584	99.8	7,730	7,730	100.0	-	-	-
群 馬	33,483,002	33,393,002	99.7	1,966	1,966	100.0	-	-	-
埼 玉	83,929,411	83,545,799	99.5	5,198	5,198	100.0	-	-	-
千 葉	73,873,215	73,441,931	99.4	40,352	40,352	100.0	-	-	-
東 京	100,892,272	100,321,198	99.4	2,119	2,051	96.8	-	-	-
神奈川	89,095,243	88,616,415	99.5	-	-	-	-	-	-
新 潟	30,312,834	30,276,975	99.9	32,161	32,161	100.0	-	-	-
富 山	16,498,216	16,442,080	99.7	708	592	83.6	-	-	-
石 川	17,503,993	17,326,993	99.0	636	146	23.0	-	-	-
福 井	11,949,854	11,905,865	99.6	1,598	1,598	100.0	-	-	-
山 梨	12,842,235	12,802,542	99.7	223	223	100.0	-	-	-
長 野	30,775,362	30,682,472	99.7	2,563	2,527	98.6	-	-	-
岐 阜	31,093,028	30,883,191	99.3	14,758	14,758	100.0	-	-	-
静 岡	52,530,909	52,273,802	99.5	4,163	4,163	100.0	-	-	-
愛 知	114,782,317	114,238,476	99.5	1,873	1,873	100.0	1,500,760	1,500,760	100.0
三 重	26,920,151	26,839,018	99.7	3,526	3,526	100.0	-	-	-
滋 賀	18,203,088	18,097,200	99.4	6,301	6,301	100.0	-	-	-
京 都	24,702,070	24,488,188	99.1	510	510	100.0	-	-	-
大 阪	77,858,586	77,443,021	99.5	40	40	100.0	-	-	-
兵 庫	60,929,337	60,536,591	99.4	8,529	8,529	100.0	-	-	-
奈 良	14,824,902	14,735,914	99.4	680	680	100.0	-	-	-
和歌山	10,878,941	10,852,544	99.8	91	91	100.0	-	-	-
鳥 取	6,905,124	6,892,728	99.8	734	734	100.0	-	-	-
島 根	7,953,975	7,927,018	99.7	1,169	1,169	100.0	-	-	-
岡 山	25,456,328	25,360,435	99.6	10,387	10,387	100.0	-	-	-
広 島	32,938,442	32,825,094	99.7	4,382	4,382	100.0	-	-	-
山 口	17,448,544	17,424,425	99.9	9,768	9,768	100.0	-	-	-
徳 島	9,906,350	9,866,834	99.6	1,355	1,355	100.0	-	-	-
香 川	12,907,314	12,826,844	99.4	12	12	100.0	-	-	-
愛 媛	15,469,575	15,397,404	99.5	3,146	2,757	87.6	-	-	-
高 知	7,569,323	7,553,512	99.8	6,881	6,881	100.0	-	-	-
福 岡	60,719,641	60,454,506	99.6	5,606	4,934	88.0	-	-	-
佐 賀	10,404,467	10,380,582	99.8	231	231	100.0	-	-	-
長 崎	12,740,383	12,709,827	99.8	3,649	3,649	100.0	-	-	-
熊 本	22,219,486	22,113,120	99.5	11,123	11,123	100.0	-	-	-
大 分	14,099,523	14,072,079	99.8	12,841	12,841	100.0	-	-	-
宮 崎	13,455,641	13,433,039	99.8	7,586	7,548	99.5	-	-	-
鹿児島	18,030,100	17,915,338	99.4	12,791	11,703	91.5	-	-	-
沖 縄	15,990,806	15,890,130	99.4	6,719	6,719	100.0	-	-	-
合 計	1,521,632,215	1,514,170,922	99.5	309,814	306,918	99.1	4,791,607	4,791,607	100.0

## 令和5年度

区 分	法定外普通税			狩猟税			法定外目的税		
	調定額	収入額	徴収率	調定額	収入額	徴収率	調定額	収入額	徴収率
	千円	千円	%	千円	千円	%	千円	千円	%
北海道	899,960	899,960	100.0	46,704	46,704	100.0	862,593	762,610	88.4
青 森	19,600,822	19,600,822	100.0	3,702	3,702	100.0	90,991	93,256	102.5
岩 手	-	-	-	13,849	13,849	100.0	81,755	83,785	102.5
宮 城	370,376	370,376	100.0	9,557	9,557	100.0	477,546	437,906	91.7
秋 田	-	-	-	1,061	1,061	100.0	230,656	228,906	99.2
山 形	-	-	-	3,106	3,106	100.0	149,383	151,125	101.2
福 島	-	-	-	12,364	12,364	100.0	418,748	450,312	107.5
茨 城	1,238,297	1,238,297	100.0	32,855	32,855	100.0	-	-	-
栃 木	-	-	-	21,948	21,948	100.0	-	-	-
群 馬	-	-	-	16,387	16,387	100.0	-	-	-
埼 玉	-	-	-	19,175	19,175	100.0	-	-	-
千 葉	-	-	-	28,368	28,368	100.0	-	-	-
東 京	-	-	-	4,340	4,340	100.0	1,583,818	4,399,183	277.8
神奈川	-	-	-	14,599	14,599	100.0	-	-	-
新 潟	4,712,634	4,712,634	100.0	10,156	10,156	100.0	142,947	123,344	86.3
富 山	-	-	-	5,413	5,413	100.0	-	-	-
石 川	770,452	770,452	100.0	9,870	9,870	100.0	-	-	-
福 井	14,435,869	14,435,869	100.0	8,768	8,768	100.0	-	-	-
山 梨	-	-	-	10,752	10,752	100.0	-	-	-
長 野	-	-	-	13,371	13,371	100.0	-	-	-
岐 阜	-	-	-	14,683	14,683	100.0	8,152	4,086	50.1
静 岡	1,240,416	1,240,416	100.0	33,487	33,487	100.0	-	-	-
愛 知	-	-	-	10,488	10,488	100.0	626,287	423,607	67.6
三 重	-	-	-	17,886	17,886	100.0	519,140	518,560	99.9
滋 賀	-	-	-	12,157	12,157	100.0	50,523	56,605	112.0
京 都	-	-	-	18,207	18,207	100.0	141,496	220,557	155.9
大 阪	-	-	-	7,991	7,991	100.0	1,060,229	2,510,200	236.8
兵 庫	-	-	-	34,933	34,933	100.0	-	-	-
奈 良	-	-	-	11,042	11,042	100.0	159,633	158,271	99.1
和歌山	-	-	-	13,084	13,084	100.0	-	-	-
鳥 取	-	-	-	5,851	5,851	100.0	10,658	6,463	60.6
島 根	748,238	748,238	100.0	11,621	11,621	100.0	311,716	303,855	97.5
岡 山	-	-	-	16,203	16,203	100.0	527,166	550,510	104.4
広 島	-	-	-	25,032	25,000	99.9	630,110	553,766	87.9
山 口	-	-	-	11,020	11,020	100.0	206,061	187,826	91.2
徳 島	-	-	-	11,596	11,596	100.0	-	-	-
香 川	-	-	-	4,041	4,041	100.0	-	-	-
愛 媛	1,675,499	1,675,499	100.0	23,649	23,649	100.0	231,233	212,101	91.7
高 知	-	-	-	17,730	17,730	100.0	-	-	-
福 岡	-	-	-	18,412	18,412	100.0	1,524,127	1,928,462	126.5
佐 賀	2,165,200	2,165,200	100.0	8,702	8,702	100.0	152,141	143,863	94.6
長 崎	-	-	-	7,298	7,298	100.0	127,656	115,084	90.2
熊 本	-	-	-	17,966	17,966	100.0	136,753	122,886	89.9
大 分	-	-	-	21,376	21,376	100.0	330,466	362,605	109.7
宮 崎	-	-	-	20,103	20,103	100.0	308,669	324,410	105.1
鹿児島	2,257,031	2,257,031	100.0	22,927	22,927	100.0	185,753	184,379	99.3
沖 縄	949,339	949,339	100.0	2,848	2,848	100.0	47,020	50,322	107.0
合 計	51,064,133	51,064,133	100.0	706,678	706,646	100.0	11,333,426	15,668,845	138.3

令和5年度

区 分	旧法による税		
	調定額	収入額	徴収率
	千円	千円	%
北海道	354,056	353,864	99.9
青 森	45,845	45,845	100.0
岩 手	61,588	61,588	100.0
宮 城	109,121	109,121	100.0
秋 田	44,558	43,829	98.4
山 形	57,347	57,347	100.0
福 島	-	-	-
茨 城	116,526	116,526	100.0
栃 木	90,461	90,461	100.0
群 馬	97,404	97,404	100.0
埼 玉	267,208	267,208	100.0
千 葉	279,344	279,178	99.9
東 京	359,643	359,608	100.0
神奈川	200,306	200,306	100.0
新 潟	115,508	115,508	100.0
富 山	70,310	70,310	100.0
石 川	46,543	46,543	100.0
福 井	50,975	50,975	100.0
山 梨	-	-	-
長 野	117,436	117,436	100.0
岐 阜	170,442	132,727	77.9
静 岡	237,236	237,236	100.0
愛 知	59,130	59,130	100.0
三 重	94,684	94,684	100.0
滋 賀	94,632	94,632	100.0
京 都	96,454	96,454	100.0
大 阪	672,356	296,145	44.0
兵 庫	219,095	219,095	100.0
奈 良	129,105	129,105	100.0
和歌山	58,011	58,011	100.0
鳥 取	34,391	34,391	100.0
島 根	33,878	33,878	100.0
岡 山	99,293	99,293	100.0
広 島	125,691	125,691	100.0
山 口	56,535	56,535	100.0
徳 島	41,447	41,447	100.0
香 川	58,374	58,374	100.0
愛 媛	88,086	88,086	100.0
高 知	44,584	44,584	100.0
福 岡	207,638	207,638	100.0
佐 賀	30,613	30,613	100.0
長 崎	22,520	22,520	100.0
熊 本	46,115	46,115	100.0
大 分	36,091	36,091	100.0
宮 崎	30,268	30,268	100.0
鹿児島	48,505	48,505	100.0
沖 縄	47,750	47,750	100.0
合 計	5,367,103	4,952,055	92.3