

ちば

千葉県税務統計書

第70集（令和6年度版）

千葉県総務部税務課

は し が き

令和6年度の県税決算額は、調定額が9,970億49万円（対前年度比6.3パーセント増）、収入額が9,857億5,216万円（対前年度比6.5パーセント増）で、企業業績が堅調であったことから、法人二税や個人県民税の株式等譲渡所得割が増収となりました。また、地方消費税については、円安の影響により、輸入額が増加したことなどから増収となり、県税全体では前年度に比べ、約597億円の増収となったところです。

一方、令和7年度へ繰り越された滞納額は、収入未済額の縮減に着実に取り組んだ結果、多くの税目で前年度に比べて減少し、県税全体では約4億円減の104億7,058万円（対前年度比3.3パーセント減）で、徴収率は過去最高だった前年度から0.11ポイント増の98.87パーセントとなりました。

本県の税収は、4年連続で9千億円台となり、令和7年度以降も、賃金の改善や堅調な企業収益を背景に増加が期待されるものの、物価や金利の上昇が見込まれることや、米国の通商政策をめぐる動向など景気を下押しするリスクにも留意する必要がある他、不安定な世界情勢等の影響による悪化も懸念されるため、先行きは不透明な状況である一方で、県としては社会保障費などの義務的経費は引き続き増加が見込まれることに加え、公共施設等の老朽化対策や、県民の生命・財産を守る防災・減災対策などに取り組んでいく必要があります。

このような状況の中で、将来にわたって多様化・複雑化する県民ニーズを踏まえた施策を展開していくためには、持続可能な財政構造の確立が不可欠であり、自主財源の根幹をなす県税収入を安定的に確保していくことが重要です。

このため、社会経済情勢の変化を踏まえた納税環境の整備を進めてきたところですが、県民の利便性向上のため、令和7年度に一部の県税事務所において、オンラインで予約相談ができるリモート窓口を試験的に導入し、令和8年度からは対象を全県税事務所へ拡大するなど、「行かなくても良い県税事務所」を目指しています。

徴収対策としては、令和4年3月に「千葉県県税特別徴収対策計画」を策定し、令和13年度末までに県税の徴収率を全国15位以内とする目標を掲げ、県税の徴収にあたった結果、令和6年度の徴収率の全国順位は20位となり、令和6年度末までに全国30位以内とする第1期の目標を達成したところです。さらに、令和7年度からの3年間は第2期重点対策期間として計画における最も重要な期間と位置づけ、令和9年度末までに県税徴収率全国18位以内という高い目標を設定していることから、この目標達成に向け、市町村とも連携した財産調査や滞納処分取組を徹底して実施するなど、徴収対策の強化による県税収入の最大限確保に取り組むこととしています。

県では、「信頼に基づく自主納税の確立」、「創意に基づく責任ある運営」、「公平に基づく課税」、「公正に基づく徴収」の4つを基本方針に、適正かつ迅速な賦課徴収事務の執行、徹底した徴収対策、納税者の皆様方への適切かつ丁寧な対応など、今後とも県民の皆様方に信頼される税務行政の確立を目指してまいります。

本書は、令和6年度の県税の賦課・徴収の実績を中心に各種資料を掲載したものであり、皆様に広く御活用いただくことで、県税に対する御理解を一層深めていただくことにつながれば幸いです。

令和8年3月

千葉県総務部税務課長

鈴木 慎也

目 次

第1 県 税 決 算 状 況

図表 1. 令和 6 年度県税収入済額の税目別割合	1
図表 2. 令和 6 年度県税収入済額の事務所別割合	1
図表 3. 県税決算調定・収入額年度別比較	2
1. 県税予算決算額	
(1)令和 6 年度分	3
(2)年度別	3
2. 県税歳入予算決算額	4
3. 税目別 県税事務所・自動車税事務所別県税決算額	6
4. 県税調定済額の構成率・伸長率	2 6
5. 県税収入済額の構成率・伸長率	2 8
6. 県税に係る税外収入決算額	3 0
7. 歳入に占める県税の割合	3 2

第2 課 税 状 況

1. 県民税（法人）	3 3
2. 県民税（利子割）	
(1)利子割額種類別	3 4
(2)特別徴収義務者等	3 4
3. 県民税（個人）	
(1)納税義務者数（均等割及び所得割）	3 5
(2)配当割	3 5
(3)株式等譲渡所得割	3 5
4. 事業税（法人）	
(1)事業税額等	3 6
(2)事業税額等（外形対象法人分）	3 6
(3)所得階層別	3 8
(4)分割法人の所得金額（法第 72 条の 2 第 1 項第 1 号ロに掲げる法人分）	3 8
(5)分割法人の所得金額（法第 72 条の 2 第 1 項第 1 号イに掲げる法人分）	4 0
(6)分割法人の所得金額（法第 72 条の 2 第 1 項第 2 号、第 3 号イ及びロ、 及び第 4 号に掲げる事業分）	4 2
(7)資本金別法人数（普通法人）	4 4
(8)収入金額課税法人	4 4

5. 事業税（個人）	
(1)業種別所得金額等	4 6
(2)分割個人の所得金額	4 8
(3)事業専従者	4 9
(4)所得階層別	5 0
6. 地方消費税	
(1)調定額	5 2
(2)清算金収入額及び支出額	5 2
7. 不動産取得税	
(1)家屋	5 2
(2)土地	5 4
8. 県たばこ税	5 6
9. ゴルフ場利用税	
(1)ゴルフ場	5 7
(2)県税事務所別施設数	5 7
10. 自動車税（種別割）	
(1)車種別税率別自動車台数	5 8
(2)県税事務所管轄地別自動車台数	6 4
11. 鉾区税	6 5
12. 自動車税（環境性能割）	
(1)新車	6 6
(2)中古車	6 6
(3)取得価額段階別（新車）	6 8
(4)取得価額段階別（中古車）	7 0
13. 軽油引取税	
(1)軽油引取数量	7 2
(2)特別徴収義務者数	7 2
(3)課税対象とならない軽油	7 3
14. 狩猟税	7 4

第3 徴 収 状 況

1. 令和6年度県税徴収状況	7 5
2. 令和6年度県民税（個人）市町村別徴収状況	7 7
3. 令和6年度県税収納機関別収納状況	8 1

第4 滞 納 状 況

1. 滞納繰越額	
(1)令和6年度	
ア. 税目別・年度別	8 3
イ. 事務所別・年度別.....	8 3
(2)年度別比較	8 3
2. 不納欠損額	
(1)税目別・理由別	8 4
(2)事務所別・理由別.....	8 4
(3)税目別・年度別	8 5
(4)事務所別・年度別.....	8 6
3. 滞納処分停止額	
(1)令和6年度	
ア. 税目別・年度別	8 7
イ. 事務所別・年度別.....	8 9
(2)年度別比較	9 1
4. 県民税（個人）事務所別滞納状況.....	9 1

第5 減 免

1. 県税条例に基づく減免等.....	9 2
---------------------	-----

第6 争訟及び犯則事件

1. 争訟.....	9 3
2. 犯則事件	9 3

第7 徴 税 費 等

1. 徴税費	9 4
2. 交付金等.....	9 5
3. 還付金	9 6
4. 還付加算金	9 6

第8 税 務 機 構 等

図表 4. 県税事務所及び自動車税事務所の所在地及び所管区域	9 7
1. 税務機関組織図	
(1)本庁	9 8
(2)出先機関	9 8
2. 税務職員数	
(1)総務部税務課	1 0 0
(2)出先機関	1 0 0
(3)知事部局職員に対する税務職員の割合	1 0 0
3. 税務職員（県税事務所・自動車税事務所）別年齢別現員	1 0 1

第9 参 考 資 料

1. 県税の税率等の変遷(税目別)	1 0 2
2. 月別税目別県税調定収入済額	1 1 2

第1 県 税 決 算 状 況

図表 1. 令和 6 年度県税収入済額の税目別割合…………… 1

図表 2. 令和 6 年度県税収入済額の事務所別割合…………… 1

図表 3. 県税決算調定・収入額年度別比較…………… 2

1. 県税予算決算額…………… 3

2. 県税歳入予算決算額…………… 4

3. 税目別 県税事務所・自動車税事務所別県税決算額 …… 6

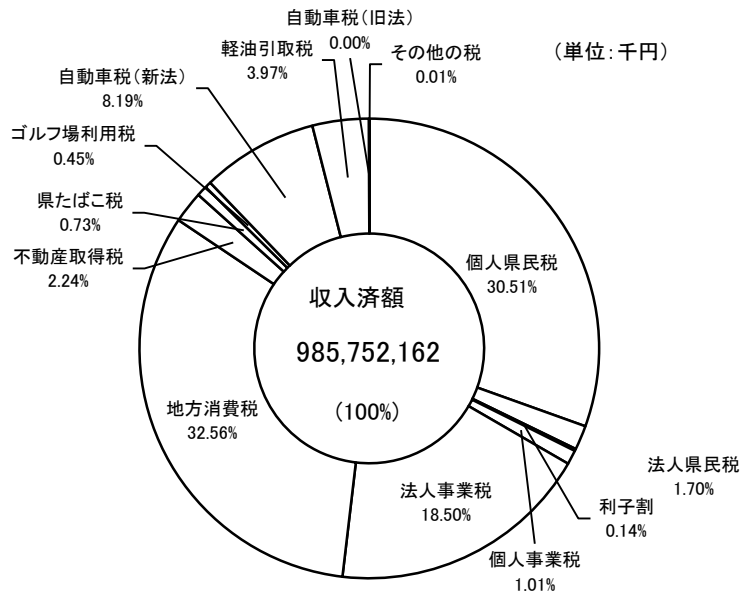
4. 県税調定済額の構成率・伸長率…………… 2 6

5. 県税収入済額の構成率・伸長率…………… 2 8

6. 県税に係る税外収入決算額…………… 3 0

7. 歳入に占める県税の割合…………… 3 2

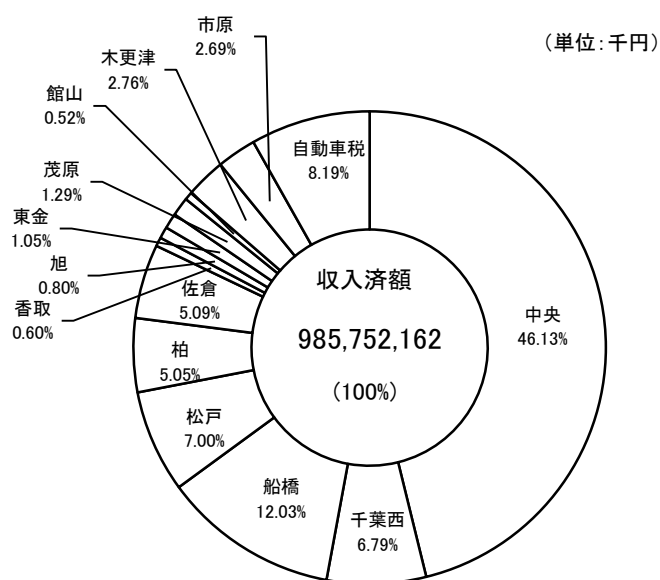
図表1. 令和6年度県税収入済額の税目別割合



(単位:千円)

税目	収入済額
個人県民税	300,801,975
法人県民税	16,754,857
利子割	1,404,676
個人事業税	9,964,280
法人事業税	182,325,265
地方消費税	320,945,000
不動産取得税	22,083,511
県たばこ税	7,184,035
ゴルフ場利用税	4,395,713
自動車税(新法)	80,689,300
軽油引取税	39,121,063
自動車税(旧法)	13,915
その他の税	68,572
合計	985,752,162

図表2. 令和6年度県税収入済額の事務所別割合



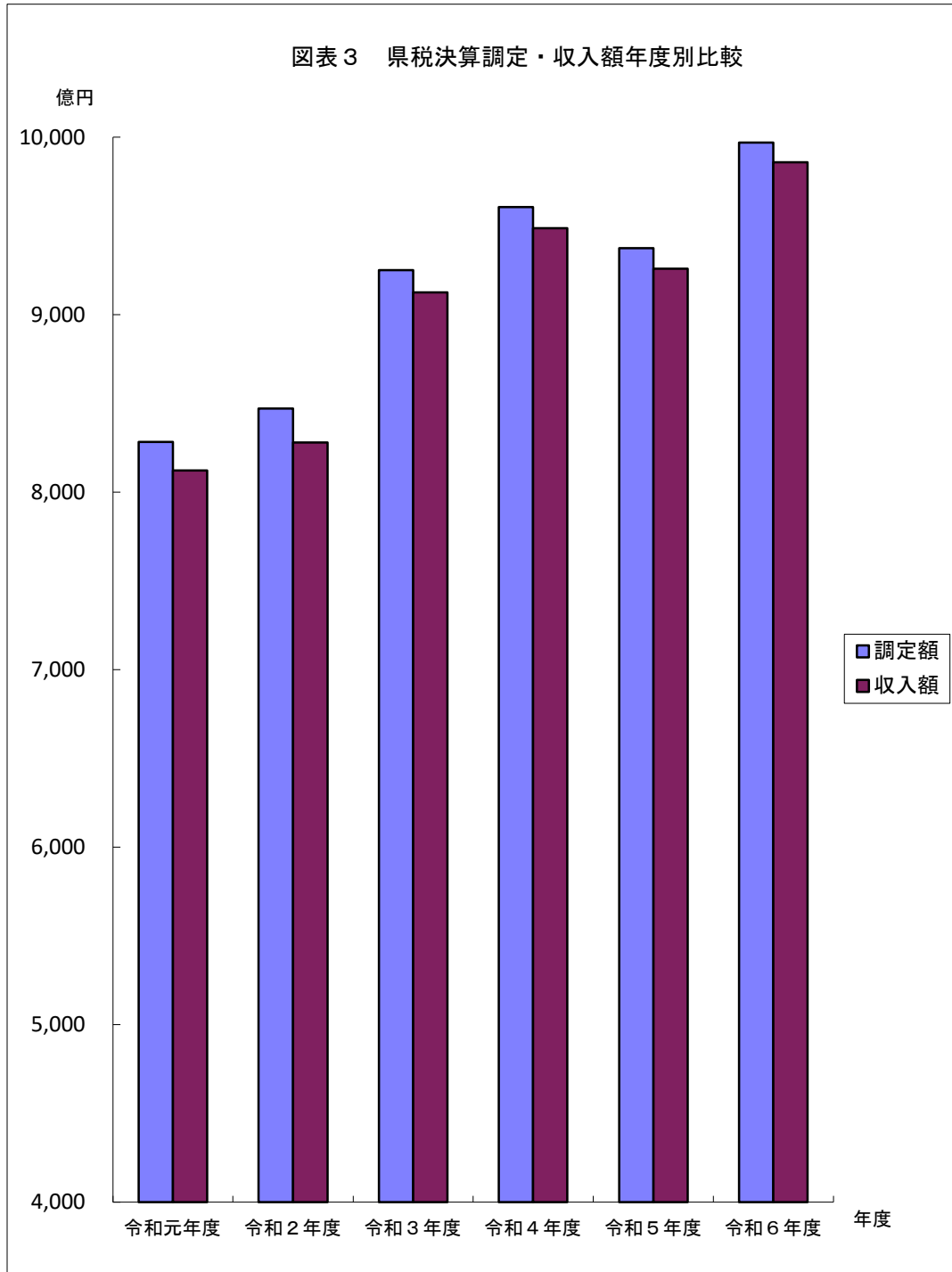
(単位:千円)

県税事務所名	収入済額
中央	454,722,410
千葉西	66,945,798
船橋	118,585,356
松戸	69,050,695
柏	49,829,691
佐倉	50,158,688
香取	5,938,522
旭	7,860,730
東金	10,319,376
茂原	12,697,244
館山	5,153,606
木更津	27,246,733
市原	26,540,099
自動車税	80,703,215
合計	985,752,162

注 表示単位未満四捨五入のため、積み上げが一致しない場合がある。

(単位:億円)

年 度	令和元年度	令和2年度	令和3年度	令和4年度	令和5年度	令和6年度
調 定 額	8,282	8,471	9,251	9,607	9,376	9,970
収 入 額	8,121	8,279	9,125	9,488	9,260	9,858



1. 県 税 予 算 決 算 額

(1) 令和6年度分

区 分	当初予算額 A	補 正 予 算 額			最終予算額 B	B / A
		9 月 会 県 議 会	1 2 月 会 県 議 会	2 月 会 県 議 会		
	千円	千円	千円	千円	千円	%
県 民 税	290,396,000	-	-	40,128,000	330,524,000	113.82
(個 人)	274,738,000	-	-	37,960,000	312,698,000	113.82
・均等割及び所得割	254,510,000	-	-	2,774,000	257,284,000	101.09
・配 当 割	11,076,000	-	-	5,361,000	16,437,000	148.40
・株式等譲渡所得割	9,152,000	-	-	29,825,000	38,977,000	425.89
(法 人)	14,879,000	-	-	1,672,000	16,551,000	111.24
(利 子 割)	779,000	-	-	496,000	1,275,000	163.67
事 業 税	178,551,000	-	-	12,446,000	190,997,000	106.97
(個 人)	9,730,000	-	-	228,000	9,958,000	102.34
(法 人)	168,821,000	-	-	12,218,000	181,039,000	107.24
地 方 消 費 税	298,325,000	-	-	22,620,000	320,945,000	107.58
不 動 産 取 得 税	20,781,000	-	-	-153,000	20,628,000	99.26
県 た ば こ 税	7,327,000	-	-	-135,000	7,192,000	98.16
ゴ ル フ 場 利 用 税	4,220,000	-	-	95,000	4,315,000	102.25
軽 油 引 取 税	39,605,000	-	-	-425,000	39,180,000	98.93
自 動 車 税	79,218,000	-	-	2,274,000	81,492,000	102.87
(環 境 性 能 割)	6,502,000	-	-	2,015,000	8,517,000	130.99
(種 別 割)	72,716,000	-	-	259,000	72,975,000	100.36
鉱 区 税	40,000	-	-	-	40,000	100.00
固 定 資 産 税	-	-	-	-	-	-
狩 猟 税	28,000	-	-	0	28,000	100.00
旧法による税	自動車取得税(目的税)	-	-	-	-	-
	自動車取得税(普通税)	1,000	-	-1,000	0	0.00
	軽 油 引 取 税	-	-	-	-	-
	自 動 車 税	20,000	-	-5,000	15,000	75.00
計	918,512,000	-	-	76,844,000	995,356,000	108.37

(2) 年 度 別

区 分	予 算 額 (最終)		調 定 済 額		収 入 済 額		徴収率 C / B	C - A
	金 額 A	前 年 比	金 額 B	前 年 比	金 額 C	前 年 比		
	千円	%	千円	%	千円	%	%	千円
令 和 元 年 度	809,498,000	103.44	828,159,878	102.74	812,112,629	104.05	98.06	2,614,629
令 和 2 年 度	824,180,000	101.81	847,062,929	102.28	827,935,420	101.95	97.74	3,755,420
令 和 3 年 度	908,385,000	110.22	925,116,986	109.21	912,468,505	110.21	98.63	4,083,505
令 和 4 年 度	959,075,000	105.58	960,707,643	103.85	948,796,403	103.98	98.76	-10,278,597
令 和 5 年 度	923,560,000	96.30	937,613,919	97.60	926,014,720	97.60	98.76	2,454,720
令 和 6 年 度	995,356,000	107.77	997,000,491	106.33	985,752,162	106.45	98.87	-9,603,838

2. 県 税 歳 入

令和6年度

区分 税目	予 算 額			調 定 済 額			収 入
	現 年 課 税 分	滞 納 繰 越 分	計	現 年 課 税 分	滞 納 繰 越 分	計	現 年 課 税 分
	円	円	円	円	円	円	円
県 税	991,786,000,000	3,570,000,000	995,356,000,000	986,486,699,605	10,513,791,564	997,000,491,169	982,137,131,141
県 民 税	327,535,000,000	2,990,000,000	330,525,000,000	319,064,539,399	8,917,231,781	327,981,771,180	315,860,048,279
個 人 の 県 民 税	309,745,000,000	2,954,000,000	312,699,000,000	300,882,832,427	8,775,665,315	309,658,497,742	297,739,247,544
均等割及び所得割	254,330,000,000	2,954,000,000	257,284,000,000	259,004,315,750	8,775,665,315	267,779,981,065	255,860,730,867
配 当 割	16,437,000,000	-	16,437,000,000	16,757,812,380	-	16,757,812,380	16,757,812,380
株式等譲渡所得割	38,978,000,000	-	38,978,000,000	25,120,704,297	-	25,120,704,297	25,120,704,297
法 人 の 県 民 税	16,514,000,000	36,000,000	16,550,000,000	16,777,031,200	141,566,466	16,918,597,666	16,716,124,963
県 民 税 利 子 割	1,276,000,000	-	1,276,000,000	1,404,675,772	-	1,404,675,772	1,404,675,772
事 業 税	190,759,000,000	238,000,000	190,997,000,000	192,464,917,834	782,992,926	193,247,910,760	192,050,953,688
個 人 の 事 業 税	9,882,000,000	76,000,000	9,958,000,000	9,984,064,001	165,409,453	10,149,473,454	9,882,008,584
法 人 の 事 業 税	180,877,000,000	162,000,000	181,039,000,000	182,480,853,833	617,583,473	183,098,437,306	182,168,945,104
地 方 消 費 税	320,945,000,000	-	320,945,000,000	320,945,000,000	-	320,945,000,000	320,945,000,000
不 動 産 取 得 税	20,498,000,000	129,000,000	20,627,000,000	22,337,128,086	257,313,442	22,594,441,528	22,011,032,748
県 た ば こ 税	7,192,000,000	-	7,192,000,000	7,184,035,409	-	7,184,035,409	7,184,035,409
ゴルフ場利用税	4,315,000,000	-	4,315,000,000	4,395,713,000	-	4,395,713,000	4,395,713,000
軽 油 引 取 税	39,153,000,000	27,000,000	39,180,000,000	39,305,775,769	30,591,756	39,336,367,525	39,092,762,510
自 動 車 税	81,320,000,000	171,000,000	81,491,000,000	80,721,018,808	423,777,824	81,144,796,632	80,529,014,207
環 境 性 能 割	8,509,000,000	8,000,000	8,517,000,000	7,729,662,600	334,300	7,729,996,900	7,722,843,500
種 別 割	72,811,000,000	163,000,000	72,974,000,000	72,991,356,208	423,443,524	73,414,799,732	72,806,170,707
鉱 区 税	41,000,000	-	41,000,000	40,162,700	-	40,162,700	40,162,700
固 定 資 産 税	-	-	-	-	-	-	-
狩 猟 税	28,000,000	-	28,000,000	28,408,600	-	28,408,600	28,408,600
旧法による税	自動車取得税 (目的税)	-	-	-	-	-	-
	自動車取得税 (普通税)	-	-	-	-	-	-
	軽油引取税	-	-	-	-	-	-
	自動車税	-	15,000,000	15,000,000	-	101,883,835	101,883,835

予 算 決 算 額

済 額		不納欠損額	収 入 未 済 額			徴 収 率			予算額と収入額との差	
滞 納 繰 越 分	計		現年課税分	滞納繰越分	計	現年	繰越	計	(収入－予算)	達成率
円	円	円	円	円	円	%	%	%	円	%
3,615,031,011	985,752,162,152	777,747,179	4,338,021,074	6,132,560,764	10,470,581,838	99.56	34.38	98.87	-9,603,837,848	99.04
3,101,459,648	318,961,507,927	677,116,485	3,195,000,430	5,148,146,338	8,343,146,768	99.00	34.78	97.25	-11,563,492,073	96.50
3,062,727,521	300,801,975,065	665,895,570	3,134,630,887	5,055,996,220	8,190,627,107	98.96	34.90	97.14	-11,897,024,935	96.20
3,062,727,521	258,923,458,388	665,895,570	3,134,630,887	5,055,996,220	8,190,627,107	98.79	34.90	96.69	1,639,458,388	100.64
-	16,757,812,380	-	-	-	-	100.00	-	100.00	320,812,380	101.95
-	25,120,704,297	-	-	-	-	100.00	-	100.00	-13,857,295,703	64.45
38,732,127	16,754,857,090	11,220,915	60,369,543	92,150,118	152,519,661	99.64	27.36	99.03	204,857,090	101.24
-	1,404,675,772	-	-	-	-	100.00	-	100.00	128,675,772	110.08
238,591,374	192,289,545,062	36,520,279	412,131,646	509,713,773	921,845,419	99.78	30.47	99.50	1,292,545,062	100.68
82,271,382	9,964,279,966	5,268,207	102,055,417	77,869,864	179,925,281	98.98	49.74	98.18	6,279,966	100.06
156,319,992	182,325,265,096	31,252,072	310,076,229	431,843,909	741,920,138	99.83	25.31	99.58	1,286,265,096	100.71
-	320,945,000,000	-	-	-	-	100.00	-	100.00	-	100.00
72,478,840	22,083,511,588	7,331,639	326,095,338	177,502,963	503,598,301	98.54	28.17	97.74	1,456,511,588	107.06
-	7,184,035,409	-	-	-	-	100.00	-	100.00	-7,964,591	99.89
-	4,395,713,000	-	-	-	-	100.00	-	100.00	80,713,000	101.87
28,300,000	39,121,062,510	-	213,013,259	2,291,756	215,305,015	99.46	92.51	99.45	-58,937,490	99.85
160,285,623	80,689,299,830	11,827,397	191,780,401	251,889,004	443,669,405	99.76	37.82	99.44	-801,700,170	99.02
318,700	7,723,162,200	-	6,819,100	15,600	6,834,700	99.91	95.33	99.91	-793,837,800	90.68
159,966,923	72,966,137,630	11,827,397	184,961,301	251,873,404	436,834,705	99.75	37.78	99.39	-7,862,370	99.99
-	40,162,700	-	-	-	-	100.00	-	100.00	-837,300	97.96
-	-	-	-	-	-	-	-	-	-	-
-	28,408,600	-	-	-	-	100.00	-	100.00	408,600	101.46
-	-	-	-	-	-	-	-	-	-	-
-	-	-	-	-	-	-	-	-	-	-
-	-	-	-	-	-	-	-	-	-	-
13,915,526	13,915,526	44,951,379	-	43,016,930	43,016,930	-	13.66	13.66	-1,084,474	92.77

3. 税目別 県税事務所・

A 県 税

区 分	調 定 済 額			収 入 済	
	現 年 課 税 分	滞 納 繰 越 分	計	現 年 課 税 分	滞 納 繰 越 分
	円	円	円	円	円
中 央 県 税 事 務 所	454,877,732,607	939,959,297	455,817,691,904	454,446,193,385	276,217,029
千 葉 西 県 税 事 務 所	67,157,863,621	853,652,674	68,011,516,295	66,694,134,136	251,664,119
船 橋 県 税 事 務 所	118,735,880,867	1,878,323,348	120,614,204,215	117,863,537,041	721,818,675
松 戸 県 税 事 務 所	69,144,207,207	1,046,778,545	70,190,985,752	68,572,510,100	478,184,436
柏 県 税 事 務 所	49,879,786,494	1,146,705,841	51,026,492,335	49,362,131,667	467,558,874
佐 倉 県 税 事 務 所	50,142,354,290	1,456,507,367	51,598,861,657	49,702,664,813	456,023,089
香 取 県 税 事 務 所	5,942,144,579	143,583,549	6,085,728,128	5,895,866,771	42,655,655
旭 県 税 事 務 所	7,913,868,687	272,949,943	8,186,818,630	7,790,373,281	70,356,529
東 金 県 税 事 務 所	10,311,642,507	443,844,426	10,755,486,933	10,174,823,635	144,552,239
茂 原 県 税 事 務 所	12,687,229,736	323,039,720	13,010,269,456	12,586,349,421	110,894,513
館 山 県 税 事 務 所	5,168,261,742	174,114,028	5,342,375,770	5,109,012,294	44,593,488
木 更 津 県 税 事 務 所	27,221,046,272	540,765,403	27,761,811,675	27,054,112,806	192,620,240
市 原 県 税 事 務 所	26,583,662,188	767,905,764	27,351,567,952	26,356,407,584	183,690,976
自 動 車 税 事 務 所	80,721,018,808	525,661,659	81,246,680,467	80,529,014,207	174,201,149
合 計	986,486,699,605	10,513,791,564	997,000,491,169	982,137,131,141	3,615,031,011

B 県 民 税

区 分	調 定 済 額			収 入 済	
	現 年 課 税 分	滞 納 繰 越 分	計	現 年 課 税 分	滞 納 繰 越 分
	円	円	円	円	円
中 央 県 税 事 務 所	71,324,762,823	832,980,656	72,157,743,479	71,001,558,493	252,888,348
千 葉 西 県 税 事 務 所	19,907,612,907	716,884,996	20,624,497,903	19,672,066,071	214,512,593
船 橋 県 税 事 務 所	78,511,298,189	1,682,861,337	80,194,159,526	77,763,366,202	666,587,220
松 戸 県 税 事 務 所	38,248,674,423	903,510,710	39,152,185,133	37,882,989,113	420,884,394
柏 県 税 事 務 所	31,986,480,661	945,182,339	32,931,663,000	31,549,012,085	405,343,302
佐 倉 県 税 事 務 所	29,668,912,154	1,395,420,134	31,064,332,288	29,275,225,145	431,152,521
香 取 県 税 事 務 所	3,283,857,716	106,066,308	3,389,924,024	3,255,301,858	37,579,501
旭 県 税 事 務 所	4,859,066,387	232,549,602	5,091,615,989	4,786,513,381	59,898,826
東 金 県 税 事 務 所	6,414,562,846	415,631,512	6,830,194,358	6,285,717,684	129,764,394
茂 原 県 税 事 務 所	6,558,545,254	300,371,037	6,858,916,291	6,470,378,587	100,991,470
館 山 県 税 事 務 所	3,455,868,142	164,147,084	3,620,015,226	3,405,053,791	40,835,419
木 更 津 県 税 事 務 所	13,421,870,469	506,938,628	13,928,809,097	13,274,047,328	175,427,323
市 原 県 税 事 務 所	11,423,027,428	714,687,438	12,137,714,866	11,238,818,541	165,594,337
自 動 車 税 事 務 所	-	-	-	-	-
合 計	319,064,539,399	8,917,231,781	327,981,771,180	315,860,048,279	3,101,459,648

自動車税事務所別県税決算額

額	不納欠損額	収入未済額			徴収率			構成率
計		現年課税分	滞納繰越分	計	現年分	繰越分	計	(収入額計)
円	円	円	円	円	%	%	%	%
454,722,410,414	53,306,390	429,432,640	612,542,460	1,041,975,100	99.91	29.39	99.76	46.13
66,945,798,255	47,501,713	463,091,485	555,124,842	1,018,216,327	99.31	29.48	98.43	6.79
118,585,355,716	147,320,494	871,472,475	1,010,055,530	1,881,528,005	99.27	38.43	98.32	12.03
69,050,694,536	74,995,404	571,559,797	493,736,015	1,065,295,812	99.17	45.68	98.38	7.00
49,829,690,541	52,856,117	515,917,874	628,027,803	1,143,945,677	98.96	40.77	97.65	5.05
50,158,687,902	119,452,158	438,690,342	882,031,255	1,320,721,597	99.12	31.31	97.21	5.09
5,938,522,426	10,904,085	46,274,508	90,027,109	136,301,617	99.22	29.71	97.58	0.60
7,860,729,810	22,379,778	120,862,283	182,846,759	303,709,042	98.44	25.78	96.02	0.80
10,319,375,874	35,238,600	135,983,704	264,888,755	400,872,459	98.67	32.57	95.95	1.05
12,697,243,934	28,355,272	100,493,640	184,176,610	284,670,250	99.20	34.33	97.59	1.29
5,153,605,782	20,463,949	58,680,767	109,625,272	168,306,039	98.85	25.61	96.47	0.52
27,246,733,046	36,687,670	166,590,655	311,800,304	478,390,959	99.39	35.62	98.14	2.76
26,540,098,560	71,506,773	227,190,503	512,772,116	739,962,619	99.15	23.92	97.03	2.69
80,703,215,356	56,778,776	191,780,401	294,905,934	486,686,335	99.76	33.14	99.33	8.19
985,752,162,152	777,747,179	4,338,021,074	6,132,560,764	10,470,581,838	99.56	34.38	98.87	100.00

額	不納欠損額	収入未済額			徴収率			構成率
計		現年課税分	滞納繰越分	計	現年分	繰越分	計	(収入額計)
円	円	円	円	円	%	%	%	%
71,254,446,841	52,789,770	321,097,748	529,409,120	850,506,868	99.55	30.36	98.75	22.34
19,886,578,664	46,478,830	234,908,836	456,531,573	691,440,409	98.82	29.92	96.42	6.23
78,429,953,422	136,200,559	747,060,636	880,944,909	1,628,005,545	99.05	39.61	97.80	24.59
38,303,873,507	63,261,970	365,548,000	419,501,656	785,049,656	99.04	46.58	97.83	12.01
31,954,355,387	51,135,611	435,731,623	490,440,379	926,172,002	98.63	42.89	97.03	10.02
29,706,377,666	116,420,366	392,687,874	848,846,382	1,241,534,256	98.67	30.90	95.63	9.31
3,292,881,359	10,244,418	28,552,558	58,245,689	86,798,247	99.13	35.43	97.14	1.03
4,846,412,207	16,514,824	71,752,383	156,936,575	228,688,958	98.51	25.76	95.18	1.52
6,415,482,078	33,199,858	128,009,994	253,502,428	381,512,422	97.99	31.22	93.93	2.01
6,571,370,057	25,296,510	87,779,992	174,469,732	262,249,724	98.66	33.62	95.81	2.06
3,445,889,210	20,078,249	50,245,670	103,802,097	154,047,767	98.53	24.88	95.19	1.08
13,449,474,651	35,638,574	147,480,330	296,215,542	443,695,872	98.90	34.61	96.56	4.22
11,404,412,878	69,856,946	184,144,786	479,300,256	663,445,042	98.39	23.17	93.96	3.58
-	-	-	-	-	-	-	-	-
318,961,507,927	677,116,485	3,195,000,430	5,148,146,338	8,343,146,768	99.00	34.78	97.25	100.00

C 県 民 税 <個人>

区 分	調 定 済 額			収 入 済	
	現 年 課 税 分	滞 納 繰 越 分	計	現 年 課 税 分	滞 納 繰 越 分
	円	円	円	円	円
中 央 県 税 事 務 所	65,820,144,851	818,037,756	66,638,182,607	65,507,639,579	250,225,868
千 葉 西 県 税 事 務 所	17,744,417,807	704,627,598	18,449,045,405	17,513,258,480	210,376,056
船 橋 県 税 事 務 所	74,919,608,289	1,658,499,508	76,578,107,797	74,181,028,701	661,021,386
松 戸 県 税 事 務 所	37,117,634,723	890,594,963	38,008,229,686	36,757,347,672	418,026,376
柏 県 税 事 務 所	30,741,323,161	918,397,231	31,659,720,392	30,311,154,663	397,281,127
佐 倉 県 税 事 務 所	28,407,527,154	1,378,372,231	29,785,899,385	28,021,228,543	425,351,850
香 取 県 税 事 務 所	3,123,004,416	101,415,532	3,224,419,948	3,095,121,199	37,025,775
旭 県 税 事 務 所	4,629,915,387	228,591,605	4,858,506,992	4,561,914,281	58,603,427
東 金 県 税 事 務 所	6,093,733,146	406,160,198	6,499,893,344	5,969,024,041	126,506,882
茂 原 県 税 事 務 所	6,189,647,754	297,023,970	6,486,671,724	6,103,078,885	100,318,670
館 山 県 税 事 務 所	3,295,556,042	162,749,397	3,458,305,439	3,245,744,691	40,349,819
木 更 津 県 税 事 務 所	12,488,187,669	503,875,348	12,992,063,017	12,343,040,528	173,870,541
市 原 県 税 事 務 所	10,312,132,028	707,319,978	11,019,452,006	10,129,666,281	163,769,744
自 動 車 税 事 務 所	-	-	-	-	-
合 計	300,882,832,427	8,775,665,315	309,658,497,742	297,739,247,544	3,062,727,521

D 県 民 税 <個人> (均等割 及び 所得割)

区 分	調 定 済 額			収 入 済	
	現 年 課 税 分	滞 納 繰 越 分	計	現 年 課 税 分	滞 納 繰 越 分
	円	円	円	円	円
中 央 県 税 事 務 所	23,941,628,174	818,037,756	24,759,665,930	23,629,122,902	250,225,868
千 葉 西 県 税 事 務 所	17,744,417,807	704,627,598	18,449,045,405	17,513,258,480	210,376,056
船 橋 県 税 事 務 所	74,919,608,289	1,658,499,508	76,578,107,797	74,181,028,701	661,021,386
松 戸 県 税 事 務 所	37,117,634,723	890,594,963	38,008,229,686	36,757,347,672	418,026,376
柏 県 税 事 務 所	30,741,323,161	918,397,231	31,659,720,392	30,311,154,663	397,281,127
佐 倉 県 税 事 務 所	28,407,527,154	1,378,372,231	29,785,899,385	28,021,228,543	425,351,850
香 取 県 税 事 務 所	3,123,004,416	101,415,532	3,224,419,948	3,095,121,199	37,025,775
旭 県 税 事 務 所	4,629,915,387	228,591,605	4,858,506,992	4,561,914,281	58,603,427
東 金 県 税 事 務 所	6,093,733,146	406,160,198	6,499,893,344	5,969,024,041	126,506,882
茂 原 県 税 事 務 所	6,189,647,754	297,023,970	6,486,671,724	6,103,078,885	100,318,670
館 山 県 税 事 務 所	3,295,556,042	162,749,397	3,458,305,439	3,245,744,691	40,349,819
木 更 津 県 税 事 務 所	12,488,187,669	503,875,348	12,992,063,017	12,343,040,528	173,870,541
市 原 県 税 事 務 所	10,312,132,028	707,319,978	11,019,452,006	10,129,666,281	163,769,744
自 動 車 税 事 務 所	-	-	-	-	-
合 計	259,004,315,750	8,775,665,315	267,779,981,065	255,860,730,867	3,062,727,521

額	不 納 欠 損 額	収 入 未 済 額			徴 収 率			構成率
計		現 年 課 税 分	滞 納 繰 越 分	計	現 年 分	繰 越 分	計	(収入額計)
円	円	円	円	円	%	%	%	%
65,757,865,447	52,260,376	310,398,690	517,658,094	828,056,784	99.53	30.59	98.68	21.86
17,723,634,536	45,974,536	230,521,327	448,915,006	679,436,333	98.70	29.86	96.07	5.89
74,842,050,087	133,646,268	737,874,750	864,536,692	1,602,411,442	99.01	39.86	97.73	24.88
37,175,374,048	61,000,653	360,179,741	411,675,244	771,854,985	99.03	46.94	97.81	12.36
30,708,435,790	50,514,229	428,439,726	472,330,647	900,770,373	98.60	43.26	97.00	10.21
28,446,580,393	114,321,486	385,346,076	839,651,430	1,224,997,506	98.64	30.86	95.50	9.46
3,132,146,974	10,160,618	27,883,217	54,229,139	82,112,356	99.11	36.51	97.14	1.04
4,620,517,708	16,098,523	67,324,383	154,566,378	221,890,761	98.53	25.64	95.10	1.54
6,095,530,923	32,286,698	123,873,937	248,201,786	372,075,723	97.95	31.15	93.78	2.03
6,203,397,555	24,866,310	86,182,194	172,225,665	258,407,859	98.60	33.77	95.63	2.06
3,286,094,510	19,950,362	49,262,670	102,997,897	152,260,567	98.49	24.79	95.02	1.09
12,516,911,069	35,459,526	144,922,530	294,769,892	439,692,422	98.84	34.51	96.34	4.16
10,293,436,025	69,355,985	182,421,646	474,238,350	656,659,996	98.23	23.15	93.41	3.42
-	-	-	-	-	-	-	-	-
300,801,975,065	665,895,570	3,134,630,887	5,055,996,220	8,190,627,107	98.96	34.90	97.14	100.00

額	不 納 欠 損 額	収 入 未 済 額			徴 収 率			構成率
計		現 年 課 税 分	滞 納 繰 越 分	計	現 年 分	繰 越 分	計	(収入額計)
円	円	円	円	円	%	%	%	%
23,879,348,770	52,260,376	310,398,690	517,658,094	828,056,784	98.69	30.59	96.44	9.22
17,723,634,536	45,974,536	230,521,327	448,915,006	679,436,333	98.70	29.86	96.07	6.85
74,842,050,087	133,646,268	737,874,750	864,536,692	1,602,411,442	99.01	39.86	97.73	28.91
37,175,374,048	61,000,653	360,179,741	411,675,244	771,854,985	99.03	46.94	97.81	14.36
30,708,435,790	50,514,229	428,439,726	472,330,647	900,770,373	98.60	43.26	97.00	11.86
28,446,580,393	114,321,486	385,346,076	839,651,430	1,224,997,506	98.64	30.86	95.50	10.99
3,132,146,974	10,160,618	27,883,217	54,229,139	82,112,356	99.11	36.51	97.14	1.21
4,620,517,708	16,098,523	67,324,383	154,566,378	221,890,761	98.53	25.64	95.10	1.78
6,095,530,923	32,286,698	123,873,937	248,201,786	372,075,723	97.95	31.15	93.78	2.35
6,203,397,555	24,866,310	86,182,194	172,225,665	258,407,859	98.60	33.77	95.63	2.40
3,286,094,510	19,950,362	49,262,670	102,997,897	152,260,567	98.49	24.79	95.02	1.27
12,516,911,069	35,459,526	144,922,530	294,769,892	439,692,422	98.84	34.51	96.34	4.83
10,293,436,025	69,355,985	182,421,646	474,238,350	656,659,996	98.23	23.15	93.41	3.98
-	-	-	-	-	-	-	-	-
258,923,458,388	665,895,570	3,134,630,887	5,055,996,220	8,190,627,107	98.79	34.90	96.69	100.00

E 県 民 税 <個人> (配当割)

区 分	調 定 済 額			収 入 済	
	現 年 課 税 分	滞 納 繰 越 分	計	現 年 課 税 分	滞 納 繰 越 分
	円	円	円	円	円
中 央 県 税 事 務 所	16,757,812,380	-	16,757,812,380	16,757,812,380	-
千 葉 西 県 税 事 務 所	-	-	-	-	-
船 橋 県 税 事 務 所	-	-	-	-	-
松 戸 県 税 事 務 所	-	-	-	-	-
柏 県 税 事 務 所	-	-	-	-	-
佐 倉 県 税 事 務 所	-	-	-	-	-
香 取 県 税 事 務 所	-	-	-	-	-
旭 県 税 事 務 所	-	-	-	-	-
東 金 県 税 事 務 所	-	-	-	-	-
茂 原 県 税 事 務 所	-	-	-	-	-
館 山 県 税 事 務 所	-	-	-	-	-
木 更 津 県 税 事 務 所	-	-	-	-	-
市 原 県 税 事 務 所	-	-	-	-	-
自 動 車 税 事 務 所	-	-	-	-	-
合 計	16,757,812,380	-	16,757,812,380	16,757,812,380	-

F 県 民 税 <個人> (株式等譲渡所得割)

区 分	調 定 済 額			収 入 済	
	現 年 課 税 分	滞 納 繰 越 分	計	現 年 課 税 分	滞 納 繰 越 分
	円	円	円	円	円
中 央 県 税 事 務 所	25,120,704,297	-	25,120,704,297	25,120,704,297	-
千 葉 西 県 税 事 務 所	-	-	-	-	-
船 橋 県 税 事 務 所	-	-	-	-	-
松 戸 県 税 事 務 所	-	-	-	-	-
柏 県 税 事 務 所	-	-	-	-	-
佐 倉 県 税 事 務 所	-	-	-	-	-
香 取 県 税 事 務 所	-	-	-	-	-
旭 県 税 事 務 所	-	-	-	-	-
東 金 県 税 事 務 所	-	-	-	-	-
茂 原 県 税 事 務 所	-	-	-	-	-
館 山 県 税 事 務 所	-	-	-	-	-
木 更 津 県 税 事 務 所	-	-	-	-	-
市 原 県 税 事 務 所	-	-	-	-	-
自 動 車 税 事 務 所	-	-	-	-	-
合 計	25,120,704,297	-	25,120,704,297	25,120,704,297	-

額	不納欠損額	収 入 未 済 額			徴 収 率			構成率
計		現年課税分	滞納繰越分	計	現年分	繰越分	計	(収入額計)
円	円	円	円	円	%	%	%	%
16,757,812,380	-	-	-	-	100.00	-	100.00	100.00
-	-	-	-	-	-	-	-	-
-	-	-	-	-	-	-	-	-
-	-	-	-	-	-	-	-	-
-	-	-	-	-	-	-	-	-
-	-	-	-	-	-	-	-	-
-	-	-	-	-	-	-	-	-
-	-	-	-	-	-	-	-	-
-	-	-	-	-	-	-	-	-
-	-	-	-	-	-	-	-	-
-	-	-	-	-	-	-	-	-
-	-	-	-	-	-	-	-	-
-	-	-	-	-	-	-	-	-
16,757,812,380	-	-	-	-	100.00	-	100.00	100.00

額	不納欠損額	収 入 未 済 額			徴 収 率			構成率
計		現年課税分	滞納繰越分	計	現年分	繰越分	計	(収入額計)
円	円	円	円	円	%	%	%	%
25,120,704,297	-	-	-	-	100.00	-	100.00	100.00
-	-	-	-	-	-	-	-	-
-	-	-	-	-	-	-	-	-
-	-	-	-	-	-	-	-	-
-	-	-	-	-	-	-	-	-
-	-	-	-	-	-	-	-	-
-	-	-	-	-	-	-	-	-
-	-	-	-	-	-	-	-	-
-	-	-	-	-	-	-	-	-
-	-	-	-	-	-	-	-	-
-	-	-	-	-	-	-	-	-
-	-	-	-	-	-	-	-	-
-	-	-	-	-	-	-	-	-
-	-	-	-	-	-	-	-	-
25,120,704,297	-	-	-	-	100.00	-	100.00	100.00

G 県 民 税 <法人>

区 分	調 定 済 額			収 入 済	
	現 年 課 税 分	滞 納 繰 越 分	計	現 年 課 税 分	滞 納 繰 越 分
	円	円	円	円	円
中 央 県 税 事 務 所	4,099,942,200	14,942,900	4,114,885,100	4,089,243,142	2,662,480
千 葉 西 県 税 事 務 所	2,163,195,100	12,257,398	2,175,452,498	2,158,807,591	4,136,537
船 橋 県 税 事 務 所	3,591,689,900	24,361,829	3,616,051,729	3,582,337,501	5,565,834
松 戸 県 税 事 務 所	1,131,039,700	12,915,747	1,143,955,447	1,125,641,441	2,858,018
柏 県 税 事 務 所	1,245,157,500	26,785,108	1,271,942,608	1,237,857,422	8,062,175
佐 倉 県 税 事 務 所	1,261,385,000	17,047,903	1,278,432,903	1,253,996,602	5,800,671
香 取 県 税 事 務 所	160,853,300	4,650,776	165,504,076	160,180,659	553,726
旭 県 税 事 務 所	229,151,000	3,957,997	233,108,997	224,599,100	1,295,399
東 金 県 税 事 務 所	320,829,700	9,471,314	330,301,014	316,693,643	3,257,512
茂 原 県 税 事 務 所	368,897,500	3,347,067	372,244,567	367,299,702	672,800
館 山 県 税 事 務 所	160,312,100	1,397,687	161,709,787	159,309,100	485,600
木 更 津 県 税 事 務 所	933,682,800	3,063,280	936,746,080	931,006,800	1,556,782
市 原 県 税 事 務 所	1,110,895,400	7,367,460	1,118,262,860	1,109,152,260	1,824,593
自 動 車 税 事 務 所	-	-	-	-	-
合 計	16,777,031,200	141,566,466	16,918,597,666	16,716,124,963	38,732,127

H 県 民 税 <利子割>

区 分	調 定 済 額			収 入 済	
	現 年 課 税 分	滞 納 繰 越 分	計	現 年 課 税 分	滞 納 繰 越 分
	円	円	円	円	円
中 央 県 税 事 務 所	1,404,675,772	-	1,404,675,772	1,404,675,772	-
千 葉 西 県 税 事 務 所	-	-	-	-	-
船 橋 県 税 事 務 所	-	-	-	-	-
松 戸 県 税 事 務 所	-	-	-	-	-
柏 県 税 事 務 所	-	-	-	-	-
佐 倉 県 税 事 務 所	-	-	-	-	-
香 取 県 税 事 務 所	-	-	-	-	-
旭 県 税 事 務 所	-	-	-	-	-
東 金 県 税 事 務 所	-	-	-	-	-
茂 原 県 税 事 務 所	-	-	-	-	-
館 山 県 税 事 務 所	-	-	-	-	-
木 更 津 県 税 事 務 所	-	-	-	-	-
市 原 県 税 事 務 所	-	-	-	-	-
自 動 車 税 事 務 所	-	-	-	-	-
合 計	1,404,675,772	-	1,404,675,772	1,404,675,772	-

額	不納欠損額	収 入 未 済 額			徴 収 率			構成率
計		現年課税分	滞納繰越分	計	現年分	繰越分	計	(収入額計)
円	円	円	円	円	%	%	%	%
4,091,905,622	529,394	10,699,058	11,751,026	22,450,084	99.74	17.82	99.44	24.42
2,162,944,128	504,294	4,387,509	7,616,567	12,004,076	99.80	33.75	99.43	12.91
3,587,903,335	2,554,291	9,185,886	16,408,217	25,594,103	99.74	22.85	99.22	21.41
1,128,499,459	2,261,317	5,368,259	7,826,412	13,194,671	99.52	22.13	98.65	6.74
1,245,919,597	621,382	7,291,897	18,109,732	25,401,629	99.41	30.10	97.95	7.44
1,259,797,273	2,098,880	7,341,798	9,194,952	16,536,750	99.41	34.03	98.54	7.52
160,734,385	83,800	669,341	4,016,550	4,685,891	99.58	11.91	97.12	0.96
225,894,499	416,301	4,428,000	2,370,197	6,798,197	98.01	32.73	96.91	1.35
319,951,155	913,160	4,136,057	5,300,642	9,436,699	98.71	34.39	96.87	1.91
367,972,502	430,200	1,597,798	2,244,067	3,841,865	99.57	20.10	98.85	2.20
159,794,700	127,887	983,000	804,200	1,787,200	99.37	34.74	98.82	0.95
932,563,582	179,048	2,557,800	1,445,650	4,003,450	99.71	50.82	99.55	5.57
1,110,976,853	500,961	1,723,140	5,061,906	6,785,046	99.84	24.77	99.35	6.63
-	-	-	-	-	-	-	-	-
16,754,857,090	11,220,915	60,369,543	92,150,118	152,519,661	99.64	27.36	99.03	100.00

額	不納欠損額	収 入 未 済 額			徴 収 率			構成率
計		現年課税分	滞納繰越分	計	現年分	繰越分	計	(収入額計)
円	円	円	円	円	%	%	%	%
1,404,675,772	-	-	-	-	100.00	-	100.00	100.00
-	-	-	-	-	-	-	-	-
-	-	-	-	-	-	-	-	-
-	-	-	-	-	-	-	-	-
-	-	-	-	-	-	-	-	-
-	-	-	-	-	-	-	-	-
-	-	-	-	-	-	-	-	-
-	-	-	-	-	-	-	-	-
-	-	-	-	-	-	-	-	-
-	-	-	-	-	-	-	-	-
-	-	-	-	-	-	-	-	-
-	-	-	-	-	-	-	-	-
-	-	-	-	-	-	-	-	-
1,404,675,772	-	-	-	-	100.00	-	100.00	100.00

I 事業税

区 分	調 定 済 額			収 入 済	
	現 年 課 税 分	滞 納 繰 越 分	計	現 年 課 税 分	滞 納 繰 越 分
	円	円	円	円	円
中 央 県 税 事 務 所	52,523,538,025	79,259,678	52,602,797,703	52,456,654,688	14,054,065
千 葉 西 県 税 事 務 所	24,092,307,912	84,657,176	24,176,965,088	24,054,070,658	30,960,640
船 橋 県 税 事 務 所	36,519,744,192	135,442,394	36,655,186,586	36,465,081,703	42,466,159
松 戸 県 税 事 務 所	12,521,629,700	98,976,498	12,620,606,198	12,466,065,342	23,440,228
柏 県 税 事 務 所	14,276,154,083	174,827,411	14,450,981,494	14,225,522,632	55,743,735
佐 倉 県 税 事 務 所	15,615,755,029	38,494,894	15,654,249,923	15,580,410,961	18,196,840
香 取 県 税 事 務 所	1,735,220,900	34,126,513	1,769,347,413	1,733,345,200	3,332,906
旭 県 税 事 務 所	2,682,842,100	36,191,310	2,719,033,410	2,633,603,900	8,463,323
東 金 県 税 事 務 所	3,130,804,211	13,628,691	3,144,432,902	3,127,215,483	8,500,582
茂 原 県 税 事 務 所	3,277,789,400	9,554,435	3,287,343,835	3,272,577,382	2,604,673
館 山 県 税 事 務 所	1,319,015,600	3,747,384	1,322,762,984	1,314,950,903	1,094,043
木 更 津 県 税 事 務 所	11,147,642,997	26,304,773	11,173,947,770	11,136,746,472	14,748,972
市 原 県 税 事 務 所	13,622,473,685	47,781,769	13,670,255,454	13,584,708,364	14,985,208
自 動 車 税 事 務 所	-	-	-	-	-
合 計	192,464,917,834	782,992,926	193,247,910,760	192,050,953,688	238,591,374

J 事業税 <個人>

区 分	調 定 済 額			収 入 済	
	現 年 課 税 分	滞 納 繰 越 分	計	現 年 課 税 分	滞 納 繰 越 分
	円	円	円	円	円
中 央 県 税 事 務 所	1,247,344,401	10,048,145	1,257,392,546	1,242,214,301	4,764,360
千 葉 西 県 税 事 務 所	902,948,600	10,677,663	913,626,263	894,914,900	5,666,944
船 橋 県 税 事 務 所	2,720,978,700	27,461,879	2,748,440,579	2,698,191,371	13,190,657
松 戸 県 税 事 務 所	1,596,697,300	32,955,603	1,629,652,903	1,569,012,475	11,838,311
柏 県 税 事 務 所	1,171,307,600	33,277,235	1,204,584,835	1,161,250,601	19,287,476
佐 倉 県 税 事 務 所	837,467,200	11,450,701	848,917,901	829,472,052	7,522,902
香 取 県 税 事 務 所	119,920,700	4,345,340	124,266,040	119,620,800	2,057,400
旭 県 税 事 務 所	174,802,300	5,183,047	179,985,347	170,905,400	2,833,795
東 金 県 税 事 務 所	195,730,000	5,370,598	201,100,598	194,802,300	3,249,070
茂 原 県 税 事 務 所	197,785,000	4,488,599	202,273,599	196,999,200	2,121,979
館 山 県 税 事 務 所	107,998,000	1,476,641	109,474,641	106,997,600	469,000
木 更 津 県 税 事 務 所	362,848,800	8,819,399	371,668,199	360,048,300	3,455,347
市 原 県 税 事 務 所	348,235,400	9,854,603	358,090,003	337,579,284	5,814,141
自 動 車 税 事 務 所	-	-	-	-	-
合 計	9,984,064,001	165,409,453	10,149,473,454	9,882,008,584	82,271,382

額	不納欠損額	収 入 未 済 額			徴 収 率			構成率
計		現年課税分	滞納繰越分	計	現年分	繰越分	計	(収入額計)
円	円	円	円	円	%	%	%	%
52,470,708,753	399,820	66,883,337	64,805,793	131,689,130	99.87	17.73	99.75	27.29
24,085,031,298	559,477	38,237,254	53,137,059	91,374,313	99.84	36.57	99.62	12.53
36,507,547,862	10,182,087	54,662,489	82,794,148	137,456,637	99.85	31.35	99.60	18.99
12,489,505,570	11,349,391	55,564,358	64,186,879	119,751,237	99.56	23.68	98.96	6.50
14,281,266,367	985,400	50,631,451	118,098,276	168,729,727	99.65	31.89	98.83	7.43
15,598,607,801	2,633,892	35,344,068	17,664,162	53,008,230	99.77	47.27	99.64	8.11
1,736,678,106	562,367	1,875,700	30,231,240	32,106,940	99.89	9.77	98.15	0.90
2,642,067,223	5,770,154	47,405,700	23,790,333	71,196,033	98.16	23.38	97.17	1.37
3,135,716,065	1,042,032	3,588,728	4,086,077	7,674,805	99.89	62.37	99.72	1.63
3,275,182,055	1,407,000	5,212,018	5,542,762	10,754,780	99.84	27.26	99.63	1.70
1,316,044,946	38,800	4,064,697	2,614,541	6,679,238	99.69	29.19	99.49	0.68
11,151,495,444	936,456	10,896,525	10,619,345	21,515,870	99.90	56.07	99.80	5.80
13,599,693,572	653,403	37,765,321	32,143,158	69,908,479	99.72	31.36	99.48	7.07
-	-	-	-	-	-	-	-	-
192,289,545,062	36,520,279	412,131,646	509,713,773	921,845,419	99.78	30.47	99.50	100.00

額	不納欠損額	収 入 未 済 額			徴 収 率			構成率
計		現年課税分	滞納繰越分	計	現年分	繰越分	計	(収入額計)
円	円	円	円	円	%	%	%	%
1,246,978,661	372,802	5,130,100	4,910,983	10,041,083	99.59	47.42	99.17	12.51
900,581,844	278,577	8,033,700	4,732,142	12,765,842	99.11	53.07	98.57	9.04
2,711,382,028	1,871,383	22,787,329	12,399,839	35,187,168	99.16	48.03	98.65	27.21
1,580,850,786	208,622	27,684,825	20,908,670	48,593,495	98.27	35.92	97.01	15.87
1,180,538,077	838,400	10,056,999	13,151,359	23,208,358	99.14	57.96	98.00	11.85
836,994,954	108,500	7,995,148	3,819,299	11,814,447	99.05	65.70	98.60	8.40
121,678,200	558,767	299,900	1,729,173	2,029,073	99.75	47.35	97.92	1.22
173,739,195	-	3,896,900	2,349,252	6,246,152	97.77	54.67	96.53	1.74
198,051,370	57,300	927,700	2,064,228	2,991,928	99.53	60.50	98.48	1.99
199,121,179	5,000	785,800	2,361,620	3,147,420	99.60	47.27	98.44	2.00
107,466,600	38,800	1,000,400	968,841	1,969,241	99.07	31.76	98.17	1.08
363,503,647	930,056	2,800,500	4,433,996	7,234,496	99.23	39.18	97.80	3.65
343,393,425	-	10,656,116	4,040,462	14,696,578	96.94	59.00	95.90	3.45
-	-	-	-	-	-	-	-	-
9,964,279,966	5,268,207	102,055,417	77,869,864	179,925,281	98.98	49.74	98.18	100.00

K 事業税 <法人>

区 分	調 定 済 額			収 入 済	
	現 年 課 税 分	滞 納 繰 越 分	計	現 年 課 税 分	滞 納 繰 越 分
	円	円	円	円	円
中 央 県 税 事 務 所	51,276,193,624	69,211,533	51,345,405,157	51,214,440,387	9,289,705
千 葉 西 県 税 事 務 所	23,189,359,312	73,979,513	23,263,338,825	23,159,155,758	25,293,696
船 橋 県 税 事 務 所	33,798,765,492	107,980,515	33,906,746,007	33,766,890,332	29,275,502
松 戸 県 税 事 務 所	10,924,932,400	66,020,895	10,990,953,295	10,897,052,867	11,601,917
柏 県 税 事 務 所	13,104,846,483	141,550,176	13,246,396,659	13,064,272,031	36,456,259
佐 倉 県 税 事 務 所	14,778,287,829	27,044,193	14,805,332,022	14,750,938,909	10,673,938
香 取 県 税 事 務 所	1,615,300,200	29,781,173	1,645,081,373	1,613,724,400	1,275,506
旭 県 税 事 務 所	2,508,039,800	31,008,263	2,539,048,063	2,462,698,500	5,629,528
東 金 県 税 事 務 所	2,935,074,211	8,258,093	2,943,332,304	2,932,413,183	5,251,512
茂 原 県 税 事 務 所	3,080,004,400	5,065,836	3,085,070,236	3,075,578,182	482,694
館 山 県 税 事 務 所	1,211,017,600	2,270,743	1,213,288,343	1,207,953,303	625,043
木 更 津 県 税 事 務 所	10,784,794,197	17,485,374	10,802,279,571	10,776,698,172	11,293,625
市 原 県 税 事 務 所	13,274,238,285	37,927,166	13,312,165,451	13,247,129,080	9,171,067
自 動 車 税 事 務 所	-	-	-	-	-
合 計	182,480,853,833	617,583,473	183,098,437,306	182,168,945,104	156,319,992

L 地方消費税

区 分	調 定 済 額			収 入 済	
	現 年 課 税 分	滞 納 繰 越 分	計	現 年 課 税 分	滞 納 繰 越 分
	円	円	円	円	円
中 央 県 税 事 務 所	320,945,000,000	-	320,945,000,000	320,945,000,000	-
千 葉 西 県 税 事 務 所	-	-	-	-	-
船 橋 県 税 事 務 所	-	-	-	-	-
松 戸 県 税 事 務 所	-	-	-	-	-
柏 県 税 事 務 所	-	-	-	-	-
佐 倉 県 税 事 務 所	-	-	-	-	-
香 取 県 税 事 務 所	-	-	-	-	-
旭 県 税 事 務 所	-	-	-	-	-
東 金 県 税 事 務 所	-	-	-	-	-
茂 原 県 税 事 務 所	-	-	-	-	-
館 山 県 税 事 務 所	-	-	-	-	-
木 更 津 県 税 事 務 所	-	-	-	-	-
市 原 県 税 事 務 所	-	-	-	-	-
自 動 車 税 事 務 所	-	-	-	-	-
合 計	320,945,000,000	-	320,945,000,000	320,945,000,000	-

額	不納欠損額	収 入 未 済 額			徴 収 率			構成率
計		現 年 課 税 分	滞 納 繰 越 分	計	現 年 分	繰 越 分	計	(収入額計)
円	円	円	円	円	%	%	%	%
51,223,730,092	27,018	61,753,237	59,894,810	121,648,047	99.88	13.42	99.76	28.09
23,184,449,454	280,900	30,203,554	48,404,917	78,608,471	99.87	34.19	99.66	12.72
33,796,165,834	8,310,704	31,875,160	70,394,309	102,269,469	99.91	27.11	99.67	18.54
10,908,654,784	11,140,769	27,879,533	43,278,209	71,157,742	99.74	17.57	99.25	5.98
13,100,728,290	147,000	40,574,452	104,946,917	145,521,369	99.69	25.76	98.90	7.19
14,761,612,847	2,525,392	27,348,920	13,844,863	41,193,783	99.81	39.47	99.70	8.10
1,614,999,906	3,600	1,575,800	28,502,067	30,077,867	99.90	4.28	98.17	0.89
2,468,328,028	5,770,154	43,508,800	21,441,081	64,949,881	98.19	18.15	97.21	1.35
2,937,664,695	984,732	2,661,028	2,021,849	4,682,877	99.91	63.59	99.81	1.61
3,076,060,876	1,402,000	4,426,218	3,181,142	7,607,360	99.86	9.53	99.71	1.69
1,208,578,346	-	3,064,297	1,645,700	4,709,997	99.75	27.53	99.61	0.66
10,787,991,797	6,400	8,096,025	6,185,349	14,281,374	99.92	64.59	99.87	5.92
13,256,300,147	653,403	27,109,205	28,102,696	55,211,901	99.80	24.18	99.58	7.27
-	-	-	-	-	-	-	-	-
182,325,265,096	31,252,072	310,076,229	431,843,909	741,920,138	99.83	25.31	99.58	100.00

額	不納欠損額	収 入 未 済 額			徴 収 率			構成率
計		現 年 課 税 分	滞 納 繰 越 分	計	現 年 分	繰 越 分	計	(収入額計)
円	円	円	円	円	%	%	%	%
320,945,000,000	-	-	-	-	100.00	-	100.00	100.00
-	-	-	-	-	-	-	-	-
-	-	-	-	-	-	-	-	-
-	-	-	-	-	-	-	-	-
-	-	-	-	-	-	-	-	-
-	-	-	-	-	-	-	-	-
-	-	-	-	-	-	-	-	-
-	-	-	-	-	-	-	-	-
-	-	-	-	-	-	-	-	-
-	-	-	-	-	-	-	-	-
-	-	-	-	-	-	-	-	-
-	-	-	-	-	-	-	-	-
-	-	-	-	-	-	-	-	-
-	-	-	-	-	-	-	-	-
320,945,000,000	-	-	-	-	100.00	-	100.00	100.00

M 不動産取得税

区 分	調 定 済 額			収 入 済	
	現 年 課 税 分	滞 納 繰 越 分	計	現 年 課 税 分	滞 納 繰 越 分
	円	円	円	円	円
中 央 県 税 事 務 所	2,644,809,900	27,718,963	2,672,528,863	2,603,358,345	9,274,616
千 葉 西 県 税 事 務 所	4,690,766,300	52,110,502	4,742,876,802	4,610,320,905	6,190,886
船 橋 県 税 事 務 所	3,702,286,886	60,019,617	3,762,306,503	3,632,537,536	12,765,296
松 戸 県 税 事 務 所	2,184,074,400	13,699,581	2,197,773,981	2,137,140,220	5,559,814
柏 県 税 事 務 所	3,311,756,000	26,696,091	3,338,452,091	3,282,201,200	6,471,837
佐 倉 県 税 事 務 所	2,563,181,400	22,592,339	2,585,773,739	2,552,523,000	6,673,728
香 取 県 税 事 務 所	229,765,900	3,390,728	233,156,628	213,919,650	1,743,248
旭 県 税 事 務 所	347,141,600	4,209,031	351,350,631	345,437,400	1,994,380
東 金 県 税 事 務 所	418,976,700	14,584,223	433,560,923	414,591,718	6,287,263
茂 原 県 税 事 務 所	601,972,400	13,114,248	615,086,648	594,470,770	7,298,370
館 山 県 税 事 務 所	317,057,300	6,219,560	323,276,860	312,686,900	2,664,026
木 更 津 県 税 事 務 所	815,395,200	7,522,002	822,917,202	807,181,400	2,443,945
市 原 県 税 事 務 所	509,944,100	5,436,557	515,380,657	504,663,704	3,111,431
自 動 車 税 事 務 所	-	-	-	-	-
合 計	22,337,128,086	257,313,442	22,594,441,528	22,011,032,748	72,478,840

N 県たばこ税

区 分	調 定 済 額			収 入 済	
	現 年 課 税 分	滞 納 繰 越 分	計	現 年 課 税 分	滞 納 繰 越 分
	円	円	円	円	円
中 央 県 税 事 務 所	7,184,035,409	-	7,184,035,409	7,184,035,409	-
千 葉 西 県 税 事 務 所	-	-	-	-	-
船 橋 県 税 事 務 所	-	-	-	-	-
松 戸 県 税 事 務 所	-	-	-	-	-
柏 県 税 事 務 所	-	-	-	-	-
佐 倉 県 税 事 務 所	-	-	-	-	-
香 取 県 税 事 務 所	-	-	-	-	-
旭 県 税 事 務 所	-	-	-	-	-
東 金 県 税 事 務 所	-	-	-	-	-
茂 原 県 税 事 務 所	-	-	-	-	-
館 山 県 税 事 務 所	-	-	-	-	-
木 更 津 県 税 事 務 所	-	-	-	-	-
市 原 県 税 事 務 所	-	-	-	-	-
自 動 車 税 事 務 所	-	-	-	-	-
合 計	7,184,035,409	-	7,184,035,409	7,184,035,409	-

額	不納欠損額	収 入 未 済 額			徴 収 率			構成率
計		現年課税分	滞納繰越分	計	現年分	繰越分	計	(収入額計)
円	円	円	円	円	%	%	%	%
2,612,632,961	116,800	41,451,555	18,327,547	59,779,102	98.43	33.46	97.76	11.83
4,616,511,791	463,406	80,445,395	45,456,210	125,901,605	98.29	11.88	97.34	20.90
3,645,302,832	937,848	69,749,350	46,316,473	116,065,823	98.12	21.27	96.89	16.51
2,142,700,034	384,043	46,934,180	7,755,724	54,689,904	97.85	40.58	97.49	9.70
3,288,673,037	735,106	29,554,800	19,489,148	49,043,948	99.11	24.24	98.51	14.89
2,559,196,728	397,900	10,658,400	15,520,711	26,179,111	99.58	29.54	98.97	11.59
215,662,898	97,300	15,846,250	1,550,180	17,396,430	93.10	51.41	92.50	0.98
347,431,780	94,800	1,704,200	2,119,851	3,824,051	99.51	47.38	98.88	1.57
420,878,981	996,710	4,384,982	7,300,250	11,685,232	98.95	43.11	97.07	1.91
601,769,140	1,651,762	7,501,630	4,164,116	11,665,746	98.75	55.65	97.83	2.72
315,350,926	346,900	4,370,400	3,208,634	7,579,034	98.62	42.83	97.55	1.43
809,625,345	112,640	8,213,800	4,965,417	13,179,217	98.99	32.49	98.38	3.67
507,775,135	996,424	5,280,396	1,328,702	6,609,098	98.96	57.23	98.52	2.30
-	-	-	-	-	-	-	-	-
22,083,511,588	7,331,639	326,095,338	177,502,963	503,598,301	98.54	28.17	97.74	100.00

額	不納欠損額	収 入 未 済 額			徴 収 率			構成率
計		現年課税分	滞納繰越分	計	現年分	繰越分	計	(収入額計)
円	円	円	円	円	%	%	%	%
7,184,035,409	-	-	-	-	100.00		100.00	100.00
-	-	-	-	-	-	-	-	-
-	-	-	-	-	-	-	-	-
-	-	-	-	-	-	-	-	-
-	-	-	-	-	-	-	-	-
-	-	-	-	-	-	-	-	-
-	-	-	-	-	-	-	-	-
-	-	-	-	-	-	-	-	-
-	-	-	-	-	-	-	-	-
-	-	-	-	-	-	-	-	-
-	-	-	-	-	-	-	-	-
-	-	-	-	-	-	-	-	-
-	-	-	-	-	-	-	-	-
7,184,035,409	-	-	-	-	100.00		100.00	100.00

○ ゴルフ場利用税

区 分	調 定 済 額			収 入 済	
	現 年 課 税 分	滞 納 繰 越 分	計	現 年 課 税 分	滞 納 繰 越 分
	円	円	円	円	円
中 央 県 税 事 務 所	243,824,450	-	243,824,450	243,824,450	-
千 葉 西 県 税 事 務 所	114,090,500	-	114,090,500	114,090,500	-
船 橋 県 税 事 務 所	-	-	-	-	-
松 戸 県 税 事 務 所	52,303,850	-	52,303,850	52,303,850	-
柏 県 税 事 務 所	305,395,750	-	305,395,750	305,395,750	-
佐 倉 県 税 事 務 所	760,454,800	-	760,454,800	760,454,800	-
香 取 県 税 事 務 所	288,815,600	-	288,815,600	288,815,600	-
旭 県 税 事 務 所	23,323,600	-	23,323,600	23,323,600	-
東 金 県 税 事 務 所	345,747,450	-	345,747,450	345,747,450	-
茂 原 県 税 事 務 所	657,895,525	-	657,895,525	657,895,525	-
館 山 県 税 事 務 所	74,981,800	-	74,981,800	74,981,800	-
木 更 津 県 税 事 務 所	500,662,700	-	500,662,700	500,662,700	-
市 原 県 税 事 務 所	1,028,216,975	-	1,028,216,975	1,028,216,975	-
自 動 車 税 事 務 所	-	-	-	-	-
合 計	4,395,713,000	-	4,395,713,000	4,395,713,000	-

P 軽油引取税

区 分	調 定 済 額			収 入 済	
	現 年 課 税 分	滞 納 繰 越 分	計	現 年 課 税 分	滞 納 繰 越 分
	円	円	円	円	円
中 央 県 税 事 務 所	-	-	-	-	-
千 葉 西 県 税 事 務 所	18,353,086,002	-	18,353,086,002	18,243,586,002	-
船 橋 県 税 事 務 所	-	-	-	-	-
松 戸 県 税 事 務 所	16,136,331,134	30,591,756	16,166,922,890	16,032,817,875	28,300,000
柏 県 税 事 務 所	-	-	-	-	-
佐 倉 県 税 事 務 所	1,531,222,507	-	1,531,222,507	1,531,222,507	-
香 取 県 税 事 務 所	403,524,863	-	403,524,863	403,524,863	-
旭 県 税 事 務 所	-	-	-	-	-
東 金 県 税 事 務 所	-	-	-	-	-
茂 原 県 税 事 務 所	1,548,347,057	-	1,548,347,057	1,548,347,057	-
館 山 県 税 事 務 所	-	-	-	-	-
木 更 津 県 税 事 務 所	1,333,264,206	-	1,333,264,206	1,333,264,206	-
市 原 県 税 事 務 所	-	-	-	-	-
自 動 車 税 事 務 所	-	-	-	-	-
合 計	39,305,775,769	30,591,756	39,336,367,525	39,092,762,510	28,300,000

Q 自動車税

区 分	調 定 済 額			収 入 済	
	現 年 課 税 分	滞 納 繰 越 分	計	現 年 課 税 分	滞 納 繰 越 分
	円	円	円	円	円
自 動 車 税 事 務 所	80,721,018,808	423,777,824	81,144,796,632	80,529,014,207	160,285,623
合 計	80,721,018,808	423,777,824	81,144,796,632	80,529,014,207	160,285,623

額	不納欠損額	収 入 未 済 額			徴 収 率			構成率
計		現 年 課 税 分	滞 納 繰 越 分	計	現 年 分	繰 越 分	計	(収入額計)
円	円	円	円	円	%	%	%	%
243,824,450	-	-	-	-	100.00	-	100.00	5.55
114,090,500	-	-	-	-	100.00	-	100.00	2.60
-	-	-	-	-	-	-	-	-
52,303,850	-	-	-	-	100.00	-	100.00	1.19
305,395,750	-	-	-	-	100.00	-	100.00	6.95
760,454,800	-	-	-	-	100.00	-	100.00	17.30
288,815,600	-	-	-	-	100.00	-	100.00	6.57
23,323,600	-	-	-	-	100.00	-	100.00	0.53
345,747,450	-	-	-	-	100.00	-	100.00	7.87
657,895,525	-	-	-	-	100.00	-	100.00	14.97
74,981,800	-	-	-	-	100.00	-	100.00	1.71
500,662,700	-	-	-	-	100.00	-	100.00	11.39
1,028,216,975	-	-	-	-	100.00	-	100.00	23.39
-	-	-	-	-	-	-	-	-
4,395,713,000	-	-	-	-	100.00	-	100.00	100.00

額	不納欠損額	収 入 未 済 額			徴 収 率			構成率
計		現 年 課 税 分	滞 納 繰 越 分	計	現 年 分	繰 越 分	計	(収入額計)
円	円	円	円	円	%	%	%	%
-	-	-	-	-	-	-	-	-
18,243,586,002	-	109,500,000	-	109,500,000	99.40	-	99.40	46.63
-	-	-	-	-	-	-	-	-
16,061,117,875	-	103,513,259	2,291,756	105,805,015	99.36	92.51	99.35	41.05
-	-	-	-	-	-	-	-	-
1,531,222,507	-	-	-	-	100.00	-	100.00	3.91
403,524,863	-	-	-	-	100.00	-	100.00	1.03
-	-	-	-	-	-	-	-	-
-	-	-	-	-	-	-	-	-
1,548,347,057	-	-	-	-	100.00	-	100.00	3.96
-	-	-	-	-	-	-	-	-
1,333,264,206	-	-	-	-	100.00	-	100.00	3.41
-	-	-	-	-	-	-	-	-
-	-	-	-	-	-	-	-	-
39,121,062,510	-	213,013,259	2,291,756	215,305,015	99.46	92.51	99.45	100.00

額	不納欠損額	収 入 未 済 額			徴 収 率			構成率
計		現 年 課 税 分	滞 納 繰 越 分	計	現 年 分	繰 越 分	計	(収入額計)
円	円	円	円	円	%	%	%	%
80,689,299,830	11,827,397	191,780,401	251,889,004	443,669,405	99.76	37.82	99.44	100.00
80,689,299,830	11,827,397	191,780,401	251,889,004	443,669,405	99.76	37.82	99.44	100.00

R 自動車税（環境性能割）

区 分	調 定 済 額			収 入 済	
	現 年 課 税 分	滞 納 繰 越 分	計	現 年 課 税 分	滞 納 繰 越 分
	円	円	円	円	円
自 動 車 税 事 務 所	7,729,662,600	334,300	7,729,996,900	7,722,843,500	318,700
合 計	7,729,662,600	334,300	7,729,996,900	7,722,843,500	318,700

S 自動車税（種別割）

区 分	調 定 済 額			収 入 済	
	現 年 課 税 分	滞 納 繰 越 分	計	現 年 課 税 分	滞 納 繰 越 分
	円	円	円	円	円
自 動 車 税 事 務 所	72,991,356,208	423,443,524	73,414,799,732	72,806,170,707	159,966,923
合 計	72,991,356,208	423,443,524	73,414,799,732	72,806,170,707	159,966,923

T 鉦 区 税

区 分	調 定 済 額			収 入 済	
	現 年 課 税 分	滞 納 繰 越 分	計	現 年 課 税 分	滞 納 繰 越 分
	円	円	円	円	円
中 央 県 税 事 務 所	-	-	-	-	-
千 葉 西 県 税 事 務 所	-	-	-	-	-
船 橋 県 税 事 務 所	-	-	-	-	-
松 戸 県 税 事 務 所	-	-	-	-	-
柏 県 税 事 務 所	-	-	-	-	-
佐 倉 県 税 事 務 所	-	-	-	-	-
香 取 県 税 事 務 所	-	-	-	-	-
旭 県 税 事 務 所	-	-	-	-	-
東 金 県 税 事 務 所	-	-	-	-	-
茂 原 県 税 事 務 所	40,162,700	-	40,162,700	40,162,700	-
館 山 県 税 事 務 所	-	-	-	-	-
木 更 津 県 税 事 務 所	-	-	-	-	-
市 原 県 税 事 務 所	-	-	-	-	-
自 動 車 税 事 務 所	-	-	-	-	-
合 計	40,162,700	-	40,162,700	40,162,700	-

U 狩猟税

区 分	調 定 済 額			収 入 済	
	現 年 課 税 分	滞 納 繰 越 分	計	現 年 課 税 分	滞 納 繰 越 分
	円	円	円	円	円
中 央 県 税 事 務 所	11,762,000	-	11,762,000	11,762,000	-
千 葉 西 県 税 事 務 所	-	-	-	-	-
船 橋 県 税 事 務 所	2,551,600	-	2,551,600	2,551,600	-
松 戸 県 税 事 務 所	1,193,700	-	1,193,700	1,193,700	-
柏 県 税 事 務 所	-	-	-	-	-
佐 倉 県 税 事 務 所	2,828,400	-	2,828,400	2,828,400	-
香 取 県 税 事 務 所	959,600	-	959,600	959,600	-
旭 県 税 事 務 所	1,495,000	-	1,495,000	1,495,000	-
東 金 県 税 事 務 所	1,551,300	-	1,551,300	1,551,300	-
茂 原 県 税 事 務 所	2,517,400	-	2,517,400	2,517,400	-
館 山 県 税 事 務 所	1,338,900	-	1,338,900	1,338,900	-
木 更 津 県 税 事 務 所	2,210,700	-	2,210,700	2,210,700	-
市 原 県 税 事 務 所	-	-	-	-	-
自 動 車 税 事 務 所	-	-	-	-	-
合 計	28,408,600	-	28,408,600	28,408,600	-

V 自動車取得税（旧法）

区 分	調 定 済 額			収 入 済	
	現 年 課 税 分	滞 納 繰 越 分	計	現 年 課 税 分	滞 納 繰 越 分
	円	円	円	円	円
自 動 車 税 事 務 所	-	-	-	-	-
合 計	-	-	-	-	-

W 自動車税（旧法）

区 分	調 定 済 額			収 入 済	
	現 年 課 税 分	滞 納 繰 越 分	計	現 年 課 税 分	滞 納 繰 越 分
	円	円	円	円	円
自 動 車 税 事 務 所	-	101,883,835	101,883,835	-	13,915,526
合 計	-	101,883,835	101,883,835	-	13,915,526

注 徴収率及び構成率の算出にあたっては、小数点以下第3位を四捨五入している。

額	不 納 欠 損 額	収 入 未 済 額			徴 収 率			構成率
計		現 年 課 税 分	滞 納 繰 越 分	計	現 年 分	繰 越 分	計	(収入額計)
円	円	円	円	円	%	%	%	%
11,762,000	-	-	-	-	100.00	-	100.00	41.40
-	-	-	-	-	-	-	-	-
2,551,600	-	-	-	-	100.00	-	100.00	8.98
1,193,700	-	-	-	-	100.00	-	100.00	4.20
-	-	-	-	-	-	-	-	-
2,828,400	-	-	-	-	100.00	-	100.00	9.96
959,600	-	-	-	-	100.00	-	100.00	3.38
1,495,000	-	-	-	-	100.00	-	100.00	5.26
1,551,300	-	-	-	-	100.00	-	100.00	5.46
2,517,400	-	-	-	-	100.00	-	100.00	8.86
1,338,900	-	-	-	-	100.00	-	100.00	4.71
2,210,700	-	-	-	-	100.00	-	100.00	7.78
-	-	-	-	-	-	-	-	-
-	-	-	-	-	-	-	-	-
28,408,600	-	-	-	-	100.00	-	100.00	100.00

額	不 納 欠 損 額	収 入 未 済 額			徴 収 率			構成率
計		現 年 課 税 分	滞 納 繰 越 分	計	現 年 分	繰 越 分	計	(収入額計)
円	円	円	円	円	%	%	%	%
-	-	-	-	-	-	-	-	100.00
-	-	-	-	-	-	-	-	100.00

額	不 納 欠 損 額	収 入 未 済 額			徴 収 率			構成率
計		現 年 課 税 分	滞 納 繰 越 分	計	現 年 分	繰 越 分	計	(収入額計)
円	円	円	円	円	%	%	%	%
13,915,526	44,951,379	-	43,016,930	43,016,930	-	13.66	13.66	100.00
13,915,526	44,951,379	-	43,016,930	43,016,930	-	13.66	13.66	100.00

4. 県税調定済額

区 分 税 目	令 和 2 年 度		令 和 3 年 度			令 和 4 年 度		
	調 定 済 額	構 成 比	調 定 済 額	構 成 比	2 年 度 に 対 す る 比 率	調 定 済 額	構 成 比	2 年 度 に 対 す る 比 率
	千円	%	千円	%	%	千円	%	%
県 民 税	290,751,269	34.32	292,940,371	31.67	100.75	292,547,915	30.45	100.62
個人 の 県 民 税	272,631,137	32.19	277,594,664	30.01	101.82	276,924,420	28.83	101.57
均等割及び所得割	254,896,301	30.09	251,200,870	27.15	98.55	257,395,491	26.79	100.98
配 当 割	7,994,192	0.94	11,655,665	1.26	145.80	10,868,485	1.13	135.95
株式等譲渡所得割	9,740,644	1.15	14,738,129	1.59	151.31	8,660,444	0.90	88.91
法 人 の 県 民 税	16,755,040	1.98	14,243,818	1.54	85.01	14,562,574	1.52	86.91
県 民 税 利 子 割	1,365,092	0.16	1,101,889	0.12	80.72	1,060,921	0.11	77.72
事 業 税	143,359,013	16.92	157,179,713	16.99	109.64	173,667,214	18.08	121.14
個 人 の 事 業 税	8,440,770	1.00	9,145,963	0.99	108.35	11,490,574	1.20	136.13
法 人 の 事 業 税	134,918,243	15.93	148,033,750	16.00	109.72	162,176,640	16.88	120.20
地 方 消 費 税	254,596,000	30.06	313,001,000	33.83	122.94	332,148,732	34.57	130.46
不 動 産 取 得 税	17,093,277	2.02	16,796,149	1.82	98.26	19,800,230	2.06	115.84
県 た ば こ 税	6,434,119	0.76	6,914,629	0.75	107.47	7,274,513	0.76	113.06
ゴ ル フ 場 利 用 税	3,898,053	0.46	4,341,828	0.47	111.38	4,442,433	0.46	113.97
軽 油 引 取 税	38,062,308	4.49	39,095,596	4.23	102.71	39,514,461	4.11	103.82
自 動 車 税	78,226,175	9.23	77,934,020	8.42	-	79,858,644	8.31	-
環 境 性 能 割	4,304,955	0.51	4,386,577	0.47	-	5,839,416	0.61	-
種 別 割	73,921,220	8.73	73,547,443	7.95	-	74,019,228	7.70	-
鉦 区 税	41,087	0.00	40,837	0.00	99.39	40,202	0.00	97.85
固 定 資 産 税	-	-	-	-	-	-	-	-
狩 猟 税	30,442	0.00	29,310	0.00	96.28	28,545	0.00	93.77
自 動 車 取 得 税	140	0.00	-	-	-	-	-	-
自 動 車 税	86,378	0.01	20,235	0.00	23.43	80,377	0.01	93.05
滞 納 繰 越	14,484,668	1.71	16,823,298	1.82	116.15	11,304,377	1.18	78.04
合 計	847,062,929	100.00	925,116,986	100.00	109.21	960,707,643	100.00	113.42

の構成率・伸長率

	令和5年度				令和6年度			
対前年比	調定済額	構成比	2年度 に対する 比率	対前年比	調定済額	構成比	2年度 に対する 比率	対前年比
%	千円	%	%	%	千円	%	%	%
99.87	305,360,596	32.57	105.02	104.38	319,064,539	34.03	109.74	104.49
99.76	290,129,383	30.94	106.42	104.77	300,882,832	30.18	110.36	103.71
102.47	262,902,517	28.04	103.14	102.14	259,004,316	25.98	101.61	98.52
93.25	12,375,090	1.32	154.80	113.86	16,757,812	1.68	209.62	135.42
58.76	14,851,776	1.58	152.47	171.49	25,120,704	2.52	257.90	169.14
102.24	14,354,523	1.53	85.67	98.57	16,777,031	1.68	100.13	116.88
96.28	876,690	0.09	64.22	82.63	1,404,676	0.14	102.90	160.22
110.49	174,841,210	18.65	121.96	100.68	192,464,918	19.30	134.25	110.08
125.64	9,517,310	1.02	112.75	82.83	9,984,064	1.00	118.28	104.90
109.55	165,323,900	17.63	122.54	101.94	182,480,854	18.30	135.25	110.38
106.12	293,652,000	31.32	115.34	88.41	320,945,000	32.19	126.06	109.29
117.89	21,867,454	2.33	127.93	110.44	22,337,128	2.24	130.68	102.15
105.20	7,279,550	0.78	113.14	100.07	7,184,035	0.72	111.66	98.69
102.32	4,362,721	0.47	111.92	98.21	4,395,713	0.44	112.77	100.76
101.07	39,562,100	4.22	103.94	100.12	39,305,776	3.94	103.27	99.35
102.47	79,771,707	8.51	-	99.89	80,721,019	8.10	-	101.19
133.12	6,284,244	0.67	-	107.62	7,729,663	0.78	-	123.00
100.64	73,487,463	7.84	-	99.28	72,991,356	7.32	-	99.32
98.45	40,352	0.00	98.21	100.37	40,163	0.00	97.75	99.53
-	-	-	-	-	-	-	-	-
97.39	28,368	0.00	93.19	99.38	28,409	0.00	93.32	100.14
	-	-	-	-	-	-	-	-
397.22	279,154	0.03	323.18	347.31	-	-	-	-
67.19	10,568,707	1.13	72.96	93.49	10,513,792	1.05	72.59	99.48
103.85	937,613,919	100.00	110.69	97.60	997,000,492	100.00	117.70	106.33

5. 県 税 収 入 済 額

区 分 税 目	令 和 2 年 度		令 和 3 年 度			令 和 4 年 度		
	収 入 済 額	構 成 比	収 入 済 額	構 成 比	2 年 度 に 対 す る 比 率	収 入 済 額	構 成 比	2 年 度 に 対 す る 比 率
	千円	%	千円	%	%	千円	%	%
県 民 税	286,679,464	34.63	289,702,912	31.75	101.05	288,944,703	30.45	100.79
個人 の 県 民 税	269,048,455	32.50	274,401,949	30.07	101.99	273,369,619	28.81	101.61
均等割及び所得割	251,313,619	30.35	248,008,155	27.18	98.68	253,840,690	26.75	101.01
配 当 割	7,994,192	0.97	11,655,665	1.28	145.80	10,868,485	1.15	135.95
株式等譲渡所得割	9,740,644	1.18	14,738,129	1.62	151.31	8,660,444	0.91	88.91
法 人 の 県 民 税	16,265,917	1.96	14,199,074	1.56	87.29	14,514,163	1.53	89.23
県 民 税 利 子 割	1,365,092	0.16	1,101,889	0.12	80.72	1,060,921	0.11	77.72
事 業 税	138,983,230	16.79	156,904,527	17.20	112.89	173,361,842	18.27	124.74
個人 の 事 業 税	8,375,893	1.01	9,074,048	0.99	108.34	11,327,707	1.19	135.24
法 人 の 事 業 税	130,607,337	15.78	147,830,479	16.20	113.19	162,034,135	17.08	124.06
地 方 消 費 税	254,596,000	30.75	313,001,000	34.30	122.94	332,148,732	35.01	130.46
不 動 産 取 得 税	16,396,085	1.98	16,502,239	1.81	100.65	19,407,995	2.05	118.37
県 た ば こ 税	6,434,083	0.78	6,914,523	0.76	107.47	7,274,513	0.77	113.06
ゴ ル フ 場 利 用 税	3,849,872	0.46	4,341,828	0.48	112.78	4,442,433	0.47	115.39
軽 油 引 取 税	38,053,217	4.60	39,095,596	4.28	102.74	39,514,461	4.16	103.84
自 動 車 税	77,944,653	9.41	77,704,642	8.52	-	79,631,173	8.39	-
環 境 性 能 割	4,297,470	0.52	4,377,608	0.48	-	5,829,539	0.61	-
種 別 割	73,647,183	8.90	73,327,034	8.04	-	73,801,634	7.78	-
鉦 区 税	41,087	0.00	40,837	0.00	99.39	40,202	0.00	97.85
固 定 資 産 税	-	-	-	-	-	-	-	-
狩 猟 税	30,442	0.00	29,310	0.00	96.28	28,545	0.00	93.77
自 動 車 取 得 税	140	0.00	-	-	-	-	-	-
自 動 車 税	81,417	0.01	18,224	0.00	22.38	80,377	0.01	98.72
滞 納 繰 越	4,845,730	0.59	8,212,867	0.90	169.49	3,921,427	0.41	80.93
合 計	827,935,420	100.00	912,468,505	100.00	110.21	948,796,403	100.00	114.60

の構成率・伸長率

対前年比	令和5年度				令和6年度			
	収入済額	構成比	2年度 に対する 比率	対前年比	収入済額	構成比	2年度 に対する 比率	対前年比
%	千円	%	%	%	千円	%	%	%
99.74	301,818,107	32.59	105.28	104.46	315,860,048	32.04	110.18	104.65
99.62	286,657,950	30.96	106.55	104.86	297,739,247	30.20	110.66	103.87
102.35	259,431,084	28.02	103.23	102.20	255,860,731	25.96	101.81	98.62
93.25	12,375,090	1.34	154.80	113.86	16,757,812	1.70	209.62	135.42
58.76	14,851,776	1.60	152.47	171.49	25,120,704	2.55	257.90	169.14
102.22	14,283,467	1.54	87.81	98.41	16,716,125	1.70	102.77	117.03
96.28	876,690	0.09	64.22	82.63	1,404,676	0.14	102.90	160.22
110.49	174,346,982	18.83	125.44	100.57	192,050,954	19.48	138.18	110.15
124.84	9,437,370	1.02	112.67	83.31	9,882,009	1.00	117.98	104.71
109.61	164,909,612	17.81	126.26	101.77	182,168,945	18.48	139.48	110.47
106.12	293,652,000	31.71	115.34	88.41	320,945,000	32.56	126.06	109.29
117.61	21,570,187	2.33	131.56	111.14	22,011,032	2.23	134.25	102.04
105.21	7,279,550	0.79	113.14	100.07	7,184,035	0.73	111.66	98.69
102.32	4,362,721	0.47	113.32	98.21	4,395,713	0.45	114.18	100.76
101.07	39,531,509	4.27	103.88	100.04	39,092,763	3.97	102.73	98.89
-	79,558,311	8.59	-	99.91	80,529,014	8.17	-	101.22
-	6,276,192	0.68	-	107.66	7,722,843	0.78	-	123.05
-	73,282,119	7.91	-	99.30	72,806,171	7.39	-	99.35
98.45	40,352	0.00	98.21	100.37	40,163	0.00	97.75	99.53
-	-	-	-	-	-	-	-	-
97.39	28,368	0.00	93.19	99.38	28,409	0.00	93.32	100.14
-	-	-	-	-	-	-	-	-
441.05	279,154	0.03	342.87	347.31	-	-	-	-
47.75	3,547,479	0.38	73.21	90.46	3,615,031	0.37	74.60	101.90
103.98	926,014,720	100.00	111.85	97.60	985,752,162	100.00	119.06	106.45

6. 県 税 に 係

令和6年度

<div> <div>区 分</div> <div>事務所名</div> </div>	延 滞 金	不 申 告 加 算 金		過 少 申 告 加 算 金	
	調 定（収入）額	調 定 額	収 入 額	調 定 額	収 入 額
	円	円	円	円	円
中 央 県 税 事 務 所	68,272,991	6,163,441	4,010,090	1,345,588	1,287,343
千 葉 西 県 税 事 務 所	49,237,949	2,744,035	2,599,251	885,606	881,351
船 橋 県 税 事 務 所	155,541,717	12,678,523	9,906,814	512,583	511,775
松 戸 県 税 事 務 所	53,501,615	3,020,318	2,301,847	456,077	451,989
柏 県 税 事 務 所	64,297,874	3,103,820	1,403,693	268,052	263,234
佐 倉 県 税 事 務 所	104,887,543	3,064,050	1,882,181	1,394,550	1,332,553
香 取 県 税 事 務 所	14,875,178	2,117,471	491,579	353,034	333,836
旭 県 税 事 務 所	6,750,709	606,812	87,965	849,878	849,878
東 金 県 税 事 務 所	24,490,942	1,892,802	1,653,481	85,513	85,513
茂 原 県 税 事 務 所	18,659,418	448,243	304,964	2,775,149	2,764,198
館 山 県 税 事 務 所	7,708,236	675,372	597,532	160,427	160,427
木 更 津 県 税 事 務 所	77,122,058	650,004	359,595	260,146	260,146
市 原 県 税 事 務 所	53,275,853	1,155,116	911,470	566,718	545,481
自 動 車 税 事 務 所	62,962,574	29,000	29,000	-	-
合 計	761,584,657	38,349,007	26,539,462	9,913,321	9,727,724

る 税 外 収 入 決 算 額

重 加 算 金		滞 納 処 分 費	計		構 成 率 (収 入 額)
調 定 額	収 入 額		調 定 額	収 入 額	
円	円	円	円	円	%
66,217,381	22,519,421	142,460	142,141,861	96,232,305	10.25
31,366,516	17,129,805	49,400	84,283,506	69,897,756	7.45
68,670,318	28,318,268	82,000	237,485,141	194,360,574	20.71
39,240,546	12,049,282	-	96,218,556	68,304,733	7.28
55,189,343	13,520,108	386,200	123,245,289	79,871,109	8.51
10,476,594	7,269,089	1,914,100	121,736,837	117,285,466	12.50
1,569,002	1,195,008	-	18,914,685	16,895,601	1.80
32,951,130	14,566,556	-	41,158,529	22,255,108	2.37
4,184,546	3,681,320	373,800	31,027,603	30,285,056	3.23
5,068,488	2,644,045	-	26,951,298	24,372,625	2.60
3,111,387	1,263,109	-	11,655,422	9,729,304	1.04
12,097,533	6,413,406	236,600	90,366,341	84,391,805	8.99
30,749,970	6,899,241	93,100	85,840,757	61,725,145	6.58
-	-	-	62,991,574	62,991,574	6.71
360,892,754	137,468,658	3,277,660	1,174,017,399	938,598,161	100.00

7. 歳入に占める県税の割合

年度	区分	歳 入 (一般会計)		県 税		C/A	D/B
		予算額 (最終)A	決算額 B	予算額(最終) C	決算額 D		
1 2		1,775,437,433	1,720,880,670	677,900,000	679,183,309	38.2	39.5
1 3		1,780,993,214	1,768,174,692	684,000,000	684,337,453	38.4	38.7
1 4		1,760,383,302	1,697,659,979	628,936,119	617,024,075	35.7	36.3
1 5		1,715,374,283	1,664,879,405	615,856,000	614,621,549	35.9	36.9
1 6		1,721,240,057	1,719,945,540	647,425,000	647,824,455	37.6	37.7
1 7		1,729,930,554	1,730,169,814	706,404,000	706,449,179	40.8	40.8
1 8		1,474,556,049	1,432,669,508	666,449,000	666,453,215	45.2	46.5
1 9		1,479,411,059	1,441,981,265	781,200,000	782,964,619	52.8	54.3
2 0		1,549,557,921	1,504,225,507	760,908,000	758,383,269	49.1	50.4
2 1		1,644,801,156	1,587,566,447	658,707,000	659,367,029	40.0	41.5
2 2		1,652,827,818	1,592,018,912	637,004,000	636,802,559	38.5	40.0
2 3		1,741,187,055	1,682,128,553	624,990,000	625,240,651	35.9	37.2
2 4		1,704,243,825	1,591,391,460	636,267,000	637,238,090	37.3	40.0
2 5		1,712,159,363	1,618,951,029	663,959,000	668,890,056	38.8	41.3
2 6		1,724,768,214	1,636,354,271	711,790,000	712,704,189	41.3	43.6
2 7		1,768,130,577	1,681,024,792	782,564,000	780,531,322	44.3	46.4
2 8		1,727,433,089	1,631,864,948	781,092,000	781,887,416	45.2	47.9
2 9		1,771,393,786	1,668,623,224	812,696,000	816,816,934	45.9	49.0
3 0		1,823,106,881	1,699,641,598	822,404,000	825,120,765	45.1	48.5
元		1,842,511,903	1,678,330,591	809,498,000	812,112,629	43.9	48.4
2		2,580,552,432	2,201,811,605	824,180,000	827,935,420	31.9	37.6
3		3,000,214,472	2,538,612,393	908,385,000	912,468,505	30.3	35.9
4		2,554,783,766	2,218,121,298	959,075,000	948,796,403	37.5	42.8
5		2,300,244,321	2,021,256,824	923,560,000	926,014,720	40.2	45.8
6		2,360,058,121	2,090,599,474	995,356,000	985,752,162	42.2	47.2

第2 課 税 状 況

1. 県 民 税 (法人)	3 3
2. 県 民 税 (利子割)	3 4
3. 県 民 税 (個人)	3 5
4. 事 業 税 (法人)	3 6
5. 事 業 税 (個人)	4 6
6. 地方消費税	5 2
7. 不動産取得税	5 2
8. 県たばこ税	5 6
9. ゴルフ場利用税	5 7
10. 自 動 車 税 (種別割)	5 8
11. 鉦 区 税	6 5
12. 自動車税 (環境性能割)	6 6
13. 軽油引取税	7 2
14. 狩 猟 税	7 4

1. 県 民 税 (法 人)

区 分			確 定 法 人 税 割 額						確定法人税割額に対応する前 年度分 の 中 間 申 告 額	
			事 業 年 度 数			税 額			事業年度数	税 額
			確定申告 のあった もの	う ち 決 定 したもの	確定申告の ないもの	確 定 申 告 の あ っ た も の ①	う ち 決 定 したもの	確定申告の ないもの ②		
普 分	割	本県本店	4,933	3	7	2,390,479	-	124	1,170	622,920
		うち連結分	114	-	-	166,788	-	-	76	55,040
通 法	人	他県本店	17,573	2	37	4,625,276	-	1,998	6,440	1,680,342
		うち連結分	976	-	-	1,040,046	-	-	708	474,887
法	人	県 内 法 人	106,362	152	105	1,881,895	73	2,045	12,349	486,504
		う ち 連 結 分	185	-	-	96,957	-	-	88	31,389
人		計 A	128,868	157	149	8,897,650	73	4,167	19,959	2,789,766
		うち連結分	1,275	-	-	1,303,791	-	-	872	561,316
特 別	法 人	B	3,496	1	12	148,365	1	1,933	-	-
		うち連結分	-	-	-	-	-	-	-	-
公 益	法 人 等	C	2,335	4	-	12,166	1	-	-	-
		寮等のみを有する法人D	-	-	-	-	-	-	-	-
人 格	な き 社 団 等	E	678	1	-	952	1	-	-	-
		清算法人 F	156	3	2	32	-	4	132	3
特 定	信 託	G	-	-	-	-	-	-	-	-
		法人課税信託 H	26	-	-	3	-	-	-	-
合 計	A+B+C+D+E+F+G+H		135,559	166	163	9,059,168	76	6,104	20,091	2,789,769
		うち連結分	1,275	-	-	1,303,791	-	-	872	561,316

区 分			確定申告が翌年度にな る中間申告額		確定申告期限が翌年度 となる見込納付額		既還付請求 利子割額が 過大である 場合の納付 額	中間納付額 の歳出還付 額（前年度 に収入した もの）	現事業年度分	過事業年度分	法人税割調定額
			事 業 年度数	税 額	事 業 年度数	税 額			調 定 額	調 定 額	
				④		⑤	⑥	⑦	①＋②－③＋④ ＋⑤＋⑥＋⑦ ⑧	⑨	⑩
			千円		千円		千円	千円	千円	千円	千円
普 分	割	本県本店	2,112	980,562	-	-	-	24,063	2,772,308	30,526	2,802,834
		うち連結分	88	80,602	-	-	-	2,710	195,060	1,192	196,252
通 法	人	他県本店	10,174	2,406,954	-	-	-	268,825	5,622,711	334,091	5,956,802
		うち連結分	850	487,236	-	-	-	142,633	1,195,028	202,712	1,397,740
法	人	県内法人	25,007	1,006,501	-	-	-	90,083	2,494,020	75,132	2,569,152
		うち連結分	110	42,974	-	-	-	3,692	112,234	7,303	119,537
人		計 A	37,293	4,394,017	-	-	-	382,971	10,889,039	439,749	11,328,788
		うち連結分	1,048	610,812	-	-	-	149,035	1,502,322	211,207	1,713,529
特 別	法 人	B	-	-	-	-	-	-	150,298	7,791	158,089
		うち連結分	-	-	-	-	-	-	-	-	-
公 益	法 人 等	C	-	-	-	-	-	-	12,166	202	12,368
寮等のみを有する法人D			-	-	-	-	-	-	-	-	-
人 格 な き 社 団 等	E		-	-	-	-	-	-	952	48	1,000
清 算 法 人	F		6	683	-	-	-	-	716	-	716
特 定 信 託	G		-	-	-	-	-	-	-	-	-
法 人 課 税 信 託	H		-	-	-	-	-	-	3	-	3
合計A+B+C+D+E+F+G+H			37,299	4,394,700	-	-	-	382,971	11,053,174	447,790	11,500,964
うち連結分			1,048	610,812	-	-	-	149,035	1,502,322	211,207	1,713,529

区 分			均 等 割							合 計 (調 定 額)	うち当該 年度に均 等割に充 当した利 子割額	⑫の 件数	当該年 度に発 生した 歳出選 付額	⑬のう ち利子 割に係 る額	⑭の 件数
			資 本 金 等 の 額						調 定 額						
			総 数	50億円超	10億円超 50億円 以下	1億円超 10億円 以下	1000万円超 1億円以下	左記以外							
⑪										⑩+⑪	⑫		⑬	⑭	
千円										千円	千円		千円	千円	
普 分	割	本県本店	4,871	46	53	259	1,249	3,264	226,840	3,029,674	-	-	-	-	-
		うち連結分	120	12	8	39	41	20	24,191	220,443	-	-	-	-	-
通 法	人	他県本店	16,815	1,166	974	2,630	5,737	6,308	2,316,475	8,273,277	-	-	-	-	-
		うち連結分	827	240	131	244	163	49	348,075	1,745,815	-	-	-	-	-
法	人	県 内 法 人	105,952	32	74	521	7,696	97,629	2,484,669	5,053,821	-	-	-	-	-
		うち 連 結 分	168	1	8	34	63	62	16,239	135,776	-	-	-	-	-
人		計 A	127,638	1,244	1,101	3,410	14,682	107,201	5,027,984	16,356,772	-	-	87,347	-	-
		うち 連 結 分	1,115	253	147	317	267	131	388,505	2,102,034	-	-	14,685	-	-
特 別	法 人	B	3,463	26	21	90	1,140	2,186	144,171	302,260	-	-	-	-	-
		う ち 連 結 分	-	-	-	-	-	-	-	-	-	-	-	-	-
公 益	法 人 等	C	2,860	-	-	-	-	2,860	50,106	62,474	-	-	-	-	-
		寮等のみを有する法人D	568	11	9	30	187	331	33,961	33,961	-	-	-	-	-
人 格	な き 社 団 等	E	652	-	-	-	-	652	13,658	14,658	-	-	-	-	-
		清 算 法 人 F	160	-	-	-	21	139	3,729	4,445	-	-	-	-	-
特 定	信 託	G	-	-	-	-	-	-	-	-	-	-	-	-	-
		法 人 課 税 信 託 H	-	-	-	-	-	-	-	3	-	-	-	-	-
合 計	A+B+C+D+E+F+G+H		135,341	1,281	1,131	3,530	16,030	113,369	5,273,609	16,774,573	-	-	88,362	-	-
		うち 連 結 分	1,115	253	147	317	267	131	388,505	2,102,034	-	-	14,685	-	-

２．県 民 税（利子割）

（１）利 子 割 額 種 類 別

種 類		税 額	課税支払額	非課税支払額	左のうち 非居住者に 係る額	納入申告書数
		千円	千円	千円	千円	枚
公 社 債 利 子 等	特 定 公 社 債 以 外 の 公 社 債 利 子	7,957	159,507	19,716	-	-
	銀 行 預 金 利 子	827,534	16,804,999	300,283	13,264	-
	銀行以外の金融機関の預貯金利子	85,834	1,759,340	179,293	4	-
	勤 務 先 預 金 等 の 利 子	363,105	7,263,653	9,458	9	-
	合 同 運 用 信 託 の 収 益 の 分 配	3,454	69,729	1,436	31	-
	公 社 債 投 資 信 託 の う ち 公募公社債投資信託以外の収益の分配	3	55	26	-	-
	郵 便 貯 金 利 子	22	596	-	-	-
	国 外 一 般 公 社 債 等 の 利 子 等	-	-	-	-	-
	財形貯蓄契約に係る生命保険等の差益	23,754	475,093	32,113	2,321	-
	私運の 募用収 投資 公債の 社債分 債信託 等配 等	私募公社債等運用投資信託の収益の分配	-	-	-	-
金 融 類 似 商 品	特 定 目 的 信 託 の 社 債 的 受 益 証 券 の 収 益 の 分 配	-	-	-	-	-
	国外私募公社債等運用投資信託等の収益の分配	-	-	-	-	-
	懸 賞 金 付 預 貯 金 等 の 懸 賞 金 等	1,136	22,729	-	-	-
	定 期 積 金 の 給 付 補 て ん 金	644	13,916	-	-	-
	掛 金 の 給 付 補 て ん 金	-	-	-	-	-
	抵 当 証 券 の 利 息	-	-	-	-	-
	貴金属等の売戻し条件付売買契約の利益	-	-	-	-	-
	外 貨 建 預 貯 金 等 の 為 替 差 益	-	-	-	-	-
	一時払養老保険・一時払損害保険等の差益	91,233	1,826,740	-	-	-
	小 計	93,013	1,863,385	-	-	-
そ の 他		-	-	-	-	-
合 計		1,404,676	28,396,357	542,325	15,629	10,276

（２） 特 別 徴 収 義 務 者 等

区 分	特別徴収義務者数	営 業 所 数
銀 行 等	人	件
信 用 金 庫 等	17	499
農 林 中 央 金 庫 等	19	181
証 券 会 社 等	19	173
保 險 会 社 等	24	36
社 内 預 金 実 施 企 業 等	22	30
そ の 他 の 金 融 機 関 等	65	67
合 計	429	438
	595	1,424

3. 県 民 税 (個 人)

(1) 納 税 義 務 者 数(均等割及び所得割)

区 分	納 税 義 務 者 数	
均 等 割 の み を 納 付 す る 者	405,871	
所 得 割 の み を 納 付 す る 者	17,696	
均 等 割 及 び 所 得 割 を 納 付 す る 者	3,101,154	
退 職 所 得 に 係 る 所 得 割 を 納 付 す る 者	16,342	
合 計	3,541,063	

注 過年度分課税対象者を含む。

(2) 配当割

種 類		税 額	支 払 金 額			納入申告書数
			課 税 分	還 付 税 額 分	非 課 税 等 分	
		千円	千円	千円	千円	枚
配 当 割	上 場 株 式 等 の 配 当 等	5,284,783	105,711,494	-	127,600,962	-
	投資信託でその設定に係る受益権の募集 が公募により行われたものの収益の配分	264,866	5,307,374	-	14,643,771	-
	特定投資法人の投資口の配当等	39	790	-	170	-
	特定目的信託の社債的受益証券の 剰余金の配分のうち公募のもの	-	-	-	-	-
	特定公社債の利子・特定口座外の 割引債の償還金	97,498	1,950,609	-	1,093,879	-
	源泉徴収選択口座内配当等	11,110,626	237,131,704	14,806,353	15,094,994	-
	合 計	16,757,812	350,101,971	14,806,353	158,433,776	12,266

(3) 株式等譲渡所得割

種 類	税 額	支 払 金 額			納入申告書数
		課 税 分	還 付 税 額 分	非 課 税 等 分	
	千円	千円	千円	千円	枚
特 定 株 式 等 譲 渡 所 得	25,120,704	639,980,660	137,542,483	28	1,246

4. 事 業

(1) 事業税額等

区 分				現 事 業 年								
				確 定 額								確定事業税額 年度分の中間
				事業年度数		所 得 (収 入) 金 額	税 額		確定申告及び決定 のない中間申告		事 業 年 度 数	
				確定申告が あったもの	うち決定 したもの		確定申告が あったもの①	うち決定 したもの	事 業 税 年 度 数 ②	額		
法第 第一 七号 十ロ 二に 条掲 のげ 二る 第法 一人 項分	普 通 法 人	分割 法人	本県本店分	4,918	3	千円 129,071,047	千円 7,641,834	千円 -	7	千円 1,854	1,051	
			他県本店分	14,659	1	412,162,131	24,150,816	3	29	22,419	4,461	
			県 内 法 人	108,296	152	575,681,105	28,639,524	1,985	105	33,142	12,216	
			小 計 A	127,873	156	1,116,914,283	60,432,174	1,988	141	57,415	17,728	
			特別法人 B	3,497	1	36,220,481	1,747,867	17	-	-	-	
			公益法人等 C	2,335	4	6,226,657	377,160	38	-	-	14	
			人格なき社团等 D	678	1	626,271	24,567	15	-	-	-	
			清算法人 E	154	2	181,415	12,241	-	2	30	-	
			特定信託 F	-	-	-	-	-	-	-	-	
			法人課税信託 G	26	-	212	3	-	-	-	-	
			計 H	134,563	164	1,160,169,319	62,594,012	2,058	143	57,445	17,742	
			A + B + C + D + E + F + G									
			法第72条の2第1項第2号、第3号 及び第4号に掲げる事業分 I	847	-	-	13,079,886	-	-	-	82	
			課税標準の特例による課税分 J	-	-	-	-	-	-	-	-	
			法第72条の2第1項第1号イ に掲げる法人分 K	2,858	1	-	71,420,471	-	-	-	2,371	
			地 方 法 人 特 別 税 分 L	-	-	-	-	-	-	-	-	
			特 別 法 人 事 業 税 分 M	-	-	-	77,149,716	2,067	-	-	-	
			合 計 H + I + J + K	138,268	165	-	147,094,369	2,058	143	57,445	20,195	
			合 計 H + I + J + K + L + M	138,268	165	-	224,244,085	4,125	143	57,445	20,195	

(2) 事業税額等 (外形対象法人分)

区 分				現 事 業 年							
				確 定 額						確定事業税額 年度分の中間	
				事業年度数		所得金額、付加 価値額又は資本 金等の額	税 額		確定申告及び決定 のない中間申告		事 業 年度数
				確定申告が あったもの	うち決定 したもの		確定申告が あったもの①	うち決定 したもの	事業税 年度数	額 ②	
				千円		千円	千円	千円	千円		
所得 割 分	普 通 法 人	分割 法人	本県本店分	142	-	447,410,952	4,430,654	-	-	-	131
			他県本店分	2,549	1	942,142,616	8,909,157	-	-	-	1,964
		県 内 法 人	167	-	103,644,439	857,750	-	-	-	276	
			小 計	2,858	1	1,493,198,007	14,197,561	-	-	-	2,371
	清 算 法 人		-	-	-	-	-	-	-	-	
	計 A		2,858	1	1,493,198,007	14,197,561	-	-	-	2,371	
	付加 価 値 割 分	普 通 法 人	分割 法人	本県本店分	-	-	774,493,552	8,984,870	-	-	-
他県本店分				-	-	2,775,008,789	28,914,664	-	-	-	-
県 内 法 人			-	-	215,202,506	2,271,422	-	-	-	-	
			小 計	-	-	3,764,704,847	40,170,956	-	-	-	-
清 算 法 人		-	-	-	-	-	-	-	-		
計 B		-	-	3,764,704,847	40,170,956	-	-	-	-		
資本 割 分	普 通 法 人	分割 法人	本県本店分	-	-	979,115,606	4,791,987	-	-	-	-
			他県本店分	-	-	2,290,094,750	10,865,263	-	-	-	-
		県 内 法 人	-	-	310,579,394	1,394,704	-	-	-	-	
			計 C	-	-	3,579,789,750	17,051,954	-	-	-	-
地 方 法 人 特 別 税 分 D				-	-	-	-	-	-	-	
特 別 法 人 事 業 税 分 E				-	-	-	36,110,484	-	-	-	-
合 計 A+B+C				2,858	1	-	71,420,471	-	-	-	2,371
合 計 A+B+C+D+E				2,858	1	-	107,530,955	-	-	-	2,371

税 (法 人)

度 分						過 事 業 年 度 分			合 計 (調 定 額)	当 該 年 度 に お い て 発 生 し た 歳 出 還 付 額
に 対 応 す る 前 申 告 額	確 定 申 告 が 翌 年 度 に な る 中 間 申 告 額		確 定 申 告 期 限 が 翌 年 度 と な る 見 込 納 付 額		中 間 納 付 額 の 歳 出 還 付 額	調 定 額	所 得 (収 入)	調 定 額		
税 額 ③	事 業 年 度 数	税 額 ④	事 業 年 度 数	税 額 ⑤	(前年度に収入 した も の) ⑥	①+②-③+ ④+⑤+⑥ ⑦	金 額	⑧	⑦ + ⑧ ⑨	
千円		千円		千円	千円	千円	千円	千円	千円	千円
2,346,045	1,992	4,154,542	-	-	171,301	9,623,486	2,628,292	383,781	10,007,267	-
7,321,226	7,652	13,190,479	-	-	451,682	30,494,170	17,516,383	960,733	31,454,903	-
8,035,184	25,543	16,055,447	-	-	1,900,129	38,593,058	7,176,508	1,011,310	39,604,368	-
17,702,455	35,187	33,400,468	-	-	2,523,112	78,710,714	27,321,183	2,355,824	81,066,538	-
-	-	-	-	-	-	1,747,867	300,340	48,778	1,796,645	-
4,736	25	5,415	-	-	463	378,302	25,688	4,394	382,696	-
-	2	121	-	-	-	24,688	28,170	1,005	25,693	-
-	6	11,911	-	-	-	24,182	-	-	24,182	-
-	-	-	-	-	-	-	-	-	-	-
-	-	-	-	-	-	3	-	-	3	-
17,707,191	35,220	33,417,915	-	-	2,523,575	80,885,756	27,675,381	2,410,001	83,295,757	-
5,836,547	407	8,890,232	-	-	-4,787	16,128,784	-	49,984	16,178,768	-
-	-	-	-	-	-	-	-	-	-	-
29,039,251	3,211	37,609,834	-	-	176,960	80,168,014	-	2,814,141	82,982,155	-
-	-	-	-	-	-	-	-	92,104	92,104	-
-	-	1,249,644	-	-	499	78,399,859	-	1,439,504	79,839,363	-
52,582,989	38,838	79,917,981	-	-	2,695,748	177,182,554	-	5,274,126	182,456,680	-
52,582,989	38,838	81,167,625	-	-	2,696,247	255,582,413	-	6,805,734	262,388,147	150,684

度 分						過 事 業 年 度 分			合 計 (調 定 額)	当 該 年 度 に お い て 発 生 し た 歳 出 還 付 額
に対応する前 申告額	確定申告が翌年度に なる中間申告額		確定申告期 限が翌年度 となる見込 納付額		中間納付額 の歳出還付 額	調 定 額	所得金額、付 加価値額又は 資本金等の額	調 定 額		
税 額 ③	事 業 年度数	税 額 ④	事 業 年 度 数	税 額 ⑤	(前年度に収入 したもの) ⑥	①+②-③+ ④+⑤+⑥ ⑦		⑧	⑦ + ⑧ ⑨	
千円		千円		千円	千円	千円	千円	千円	千円	千円
1,079,854	171	1,616,305	-	-	2,560	4,969,665	1,009,139	8,911	4,978,576	-
3,486,764	2,609	4,723,461	-	-	52,212	10,198,066	66,423,790	432,421	10,630,487	-
205,745	431	494,451	-	-	3,766	1,150,222	3,621,269	13,487	1,163,709	-
4,772,363	3,211	6,834,217	-	-	58,538	16,317,953	71,054,198	454,819	16,772,772	-
-	-	-	-	-	-	-	-	-	-	-
4,772,363	3,211	6,834,217	-	-	58,538	16,317,953	71,054,198	454,819	16,772,772	-
3,189,890	-	3,929,906	-	-	32,832	9,757,718	5,158,221	58,517	9,816,235	-
12,334,745	-	16,175,739	-	-	42,005	32,797,663	199,903,509	1,606,073	34,403,736	-
802,581	-	1,261,834	-	-	1,132	2,731,807	8,344,831	30,171	2,761,978	-
16,327,216	-	21,367,479	-	-	75,969	45,287,188	213,406,561	1,694,761	46,981,949	-
-	-	-	-	-	-	-	-	-	-	-
16,327,216	-	21,367,479	-	-	75,969	45,287,188	213,406,561	1,694,761	46,981,949	-
2,316,658	-	2,438,388	-	-	10,285	4,924,002	9,786,165	26,461	4,950,463	-
5,029,635	-	6,166,116	-	-	31,956	12,033,700	208,954,968	610,179	12,643,879	-
593,379	-	803,634	-	-	212	1,605,171	15,099,214	27,921	1,633,092	-
7,939,672	-	9,408,138	-	-	42,453	18,562,873	233,840,347	664,561	19,227,434	-
-	-	-	-	-	-	-	-	78,894	78,894	-
-	-	681,315	-	-	-	36,791,799	-	994,411	37,786,210	-
29,039,251	3,211	37,609,834	-	-	176,960	80,168,014	-	2,814,141	82,982,155	-
29,039,251	3,211	38,291,149	-	-	176,960	116,959,813	-	3,887,446	120,847,259	116,289

(3) 所得階層別

区 分			欠 損 法 人	年所得400万円以下		年所得400万円超 800万円以下		年所得 800万円超 1,000万円以下	
			事業年度数	事業年度数	所 得 金 額 千円	事業年度数	所 得 金 額 千円	事業年度数	所 得 金 額 千円
事業年度年二回法人	分割法人	軽減税率 適用法人 A	-	-	-	-	-	-	-
		その他 B	-	-	-	-	-	-	-
	県 内 法 人 C		-	-	-	-	-	-	-
	計 A+B+C D		-	-	-	-	-	-	-
事業年度年一回法人	分割法人	軽減税率 適用法人 E	2,241	569	782,860	226	1,325,822	77	692,527
		その他 F	367	48	75,680	32	192,599	21	183,522
	県 内 法 人 G		69,784	22,072	28,064,187	5,850	33,602,996	1,605	14,346,166
	計 E+F+G H		72,392	22,689	28,922,727	6,108	35,121,417	1,703	15,222,215
	合 計 D+H		72,392	22,689	28,922,727	6,108	35,121,417	1,703	15,222,215

(4) 分割法人の所得金額 (法第72条の2第1項第1号ロに掲げる法人分)

区 分		本県本店分			
		法 人 数	事業年度数	所得(収入)金額 ① 千円	税 額 ② 千円
電気供給業を主たる 事業とする事業	発電用固定資産割	5	5	10,449	518
	発電所接続電線路割	-	-	-	-
	総固定資産割	8	8	3,295	165
	事業所数割	-	-	319,553	150,436
	従業者数割	25	25	627,188	15,255
課税標準の特例による課税分		-	-	-	-
ガス供給業を主たる事業とする事業		-	-	-	-
倉 庫 業		8	8	1,536,387	106,683
鉄 道 事 業・軌 道 事 業		-	-	-	-
銀行業	事業所数割	-	-	-	-
	従業者数割	-	-	-	-
証券業	事業所数割	-	-	-	-
	従業者数割	-	-	-	-
製造業	資本金1億円以上の法人	39	39	6,234,883	304,019
	資本金1億円未満の法人	546	546	25,103,195	1,012,215
建設業	事業所数割	-	-	8,223,185	350,686
	従業者数割	538	538	11,983,271	814,858
運輸・通信業	事業所数割	-	-	4,172,568	205,942
	従業者数割	445	445	6,242,706	483,822
卸売・小売業、飲食店	事業所数割	-	-	14,260,311	1,868,758
	従業者数割	1,440	1,440	18,262,093	2,564,747
その他の金融・保険業	事業所数割	-	-	53,443	2,719
	従業者数割	13	13	59,481	4,757
不動産業	事業所数割	-	-	3,021,872	219,455
	従業者数割	320	320	3,938,028	381,881
サービス業	事業所数割	-	-	10,175,957	435,295
	従業者数割	1,442	1,442	13,592,368	1,011,193
上記以外の事業	事業所数割	-	-	548,515	22,794
	従業者数割	89	89	702,299	51,069
合 計		4,918	4,918	129,071,047	10,007,267

注1 当該年度において調定した法人のうち2以上の都道府県に事務所又は事業所を有する普通法人（清算法人を除く。）である。

2 事業年度数欄は、1年、6か月等の区分にかかわらず事業年度ごとに1件として計上した。

なお、欠損法人についても同様に計上した。

3 対象者の特定のおそれがある情報については、数値を「X」で表している。

年所得1,000万円超 5,000万円以下		年所得5,000万円超 1億円以下		年所得 1億円超 10億円以下		年所得10億円超		合 計	
事業年度数	所 得 金 額 千円	事業年度数	所 得 金 額 千円	事業年度数	所 得 金 額 千円	事業年度数	所 得 金 額 千円	事業年度数	所 得 金 額 千円
-	-	-	-	-	-	-	-	-	-
-	-	-	-	-	-	-	-	-	-
-	-	-	-	-	-	-	-	-	-
-	-	-	-	-	-	-	-	-	-
494	11,960,244	167	12,129,354	266	72,166,176	21	153,890,935	4,061	252,947,918
144	3,801,108	93	6,742,487	232	83,490,960	62	585,470,892	999	679,957,248
7,041	158,666,490	1,161	81,025,509	899	207,310,209	51	156,309,987	108,463	679,325,544
7,679	174,427,842	1,421	99,897,350	1,397	362,967,345	134	895,671,814	113,523	1,612,230,710
7,679	174,427,842	1,421	99,897,350	1,397	362,967,345	134	895,671,814	113,523	1,612,230,710

他県本店分				合 計	
法 人 数	事業年度数	所得(収入)金額 ③	税 額 ④	所得(収入)金額①+③	税 額 ②+④
		千円	千円	千円	千円
-	-	-	-	10,449	518
-	-	-	-	-	-
-	-	-	-	3,295	165
-	-	251,580	22,375	571,133	172,811
31	31	8,901,006	791,645	9,528,194	806,900
-	-	-	-	-	-
-	-	-	-	-	-
20	20	3,286,505	228,599	4,822,892	335,282
-	-	-	-	-	-
-	-	1,733	71	1,733	71
1	1	X	X	X	X
-	-	214,465	11,804	214,465	11,804
15	15	132,277	11,039	132,277	11,039
250	250	37,246,408	1,929,966	43,481,291	2,233,985
1,876	1,876	45,142,707	1,889,914	70,245,902	2,902,129
-	-	23,346,716	992,910	31,569,901	1,343,596
1,298	1,298	17,107,912	1,236,256	29,091,183	2,051,114
-	-	18,997,185	819,731	23,169,753	1,025,673
1,493	1,493	16,061,937	1,200,134	22,304,643	1,683,956
-	-	69,495,354	7,489,684	83,755,665	9,358,442
4,548	4,548	63,853,513	8,061,820	82,115,606	10,626,567
-	-	766,909	44,269	820,352	46,988
18	18	427,660	29,937	487,141	34,694
-	-	20,862,741	808,103	23,884,613	1,027,558
583	583	13,531,294	824,105	17,469,322	1,205,986
-	-	37,677,285	2,015,199	47,853,242	2,450,494
4,191	4,191	30,446,553	2,817,067	44,038,921	3,828,260
-	-	2,439,124	100,400	2,987,639	123,194
335	335	1,966,946	129,548	2,669,245	180,617
14,659	14,659	412,162,131	31,454,903	541,233,178	41,462,170

(5) 分割法人の所得金額 (法第72条の2第1項第1号イに掲げる法人分)

区 分		本県本店分								
		法人数	事業年度数	所得金額①	付加価値額②	資本金等の額③	税額④	法 人 数	事業年度数	所得金額⑤
				千円	千円	千円	千円			千円
電気供給業を主たる事業とする事業	発電用固定資産割	－	－	－	－	－	－	4	4	591,594
	発電所接続電線路割	－	－	－	－	－	－	1	1	X
	総固定資産割	－	－	－	－	－	－	2	2	X
	事務所割	－	－	X	X	X	X	－	－	11,394,890
	従業者数割	2	2	X	X	X	X	26	26	73,236,173
ガス供給業を主たる事業とする事業		－	－	－	－	－	－	4	4	3,657,592
倉 庫 業		1	1	X	X	X	X	25	25	5,564,302
鉄道事業・軌道事業		2	2	X	X	X	X	6	6	4,680,499
銀行業	事業所数割	－	－	23,666,109	38,138,488	88,744,433	1,138,045	－	－	26,344,614
	従業者数割	3	3	60,852,236	98,064,798	228,186,946	2,926,235	18	18	13,310,330
証券業	事業所数割	－	－	X	X	X	X	－	－	7,567,807
	従業者数割	1	1	X	X	X	X	23	23	2,678,343
製 造 業		45	45	36,938,537	93,130,051	68,735,074	1,964,098	703	703	325,127,220
建設業	事業所数割	－	－	2,438,733	3,925,101	1,314,262	78,060	－	－	53,412,908
	従業者数割	12	12	16,290,024	26,218,525	8,778,882	521,415	296	296	36,388,857
運輸・通信業	事業所数割	－	－	1,382,656	8,866,373	77,754,752	287,930	－	－	48,562,681
	従業者数割	9	9	1,813,328	14,013,864	91,082,285	665,163	205	205	20,369,800
卸売・小売業 飲食店	事業所数割	－	－	27,096,580	63,872,355	24,039,354	762,563	－	－	121,061,516
	従業者数割	32	32	33,617,146	80,828,089	74,203,937	1,832,207	683	683	71,983,329
その他の金融 保険業	事業所数割	－	－	X	X	X	X	－	－	3,796,238
	従業者数割	2	2	X	X	X	X	22	22	1,345,581
不動産業	事業所数割	－	－	1,566,954	4,052,237	3,177,998	42,559	－	－	26,298,280
	従業者数割	3	3	4,352,007	8,264,370	9,654,979	200,436	102	102	22,250,912
サービス業	事業所数割	－	－	36,470,851	83,246,563	75,748,212	1,424,680	－	－	25,725,484
	従業者数割	29	29	101,028,639	123,638,333	103,986,701	4,760,561	398	398	30,220,884
上記以外 の事業	事業所数割	－	－	X	X	X	X	－	－	3,392,609
	従業者数割	1	1	X	X	X	X	31	31	1,713,563
合 計		142	142	447,410,952	774,493,552	979,115,606	19,745,274	2,549	2,549	942,142,616

注1 当該年度において調定した法人のうち2以上の都道府県に事務所又は事業所を有する普通法人（清算法人を除く。）である。

2 事業年度数欄は、1年、6か月等の区分にかかわらず事業年度ごとに1件として計上した。なお、欠損法人についても同様に計上した。

3 対象者の特定のおそれがある情報については、数値を「X」で表している。

他県本店分			合 計			
付加価値額⑤	資本金等の額⑦	税額⑧	所得金額①+⑤	付加価値額②+⑥	資本金の額③+⑦	税額④+⑧
千円	千円	千円	千円	千円	千円	千円
1, 275, 683	512, 086	44, 552	591, 594	1, 275, 683	512, 086	44, 552
X	X	X	X	X	X	X
X	X	X	X	X	X	X
16, 679, 942	15, 747, 568	392, 846	X	X	X	X
107, 203, 775	101, 211, 308	2, 524, 860	X	X	X	X
50, 001, 237	3, 451, 199	115, 863	3, 657, 592	50, 001, 237	3, 451, 199	115, 863
13, 652, 841	8, 814, 625	263, 553	X	X	X	X
59, 697, 215	46, 913, 783	989, 431	X	X	X	X
48, 040, 330	104, 870, 480	1, 554, 047	50, 010, 723	86, 178, 818	193, 614, 913	2, 692, 092
25, 476, 573	55, 865, 130	530, 746	74, 162, 566	123, 541, 371	284, 052, 076	3, 456, 981
22, 988, 824	42, 320, 553	334, 002	X	X	X	X
9, 107, 298	17, 615, 189	243, 061	X	X	X	X
875, 368, 419	985, 763, 015	20, 619, 948	362, 065, 757	968, 498, 470	1, 054, 498, 089	22, 584, 046
133, 911, 192	76, 890, 390	1, 458, 298	55, 851, 641	137, 836, 293	78, 204, 652	1, 536, 358
93, 975, 795	52, 151, 181	1, 948, 489	52, 678, 881	120, 194, 320	60, 930, 063	2, 469, 904
137, 317, 921	80, 921, 581	1, 130, 780	49, 945, 337	146, 184, 294	158, 676, 333	1, 418, 710
150, 858, 714	43, 582, 847	1, 596, 986	22, 183, 128	164, 872, 578	134, 665, 132	2, 262, 149
341, 580, 417	195, 591, 266	7, 658, 159	148, 158, 096	405, 452, 772	219, 630, 620	8, 420, 722
291, 513, 858	126, 308, 088	4, 846, 607	105, 600, 475	372, 341, 947	200, 512, 025	6, 678, 814
7, 750, 129	18, 994, 779	131, 925	X	X	X	X
4, 520, 709	19, 225, 803	194, 931	X	X	X	X
35, 369, 848	70, 703, 534	1, 006, 609	27, 865, 234	39, 422, 085	73, 881, 532	1, 049, 168
44, 818, 612	36, 399, 777	967, 012	26, 602, 919	53, 082, 982	46, 054, 756	1, 167, 448
195, 074, 244	79, 744, 138	4, 272, 396	62, 196, 335	278, 320, 807	155, 492, 350	5, 697, 076
134, 038, 387	92, 985, 102	4, 588, 330	131, 249, 523	257, 676, 720	196, 971, 803	9, 348, 891
8, 883, 858	9, 150, 867	130, 200	X	X	X	X
8, 551, 620	3, 644, 797	88, 011	X	X	X	X
2, 775, 008, 789	2, 290, 094, 750	57, 678, 102	1, 389, 553, 568	3, 549, 502, 341	3, 269, 210, 356	77, 423, 376

(6) 分割法人の所得金額 (法第72条の2第1項第2号、第3号イ及びロ、第4号に掲げる事業分)

区 分			本県本店分							法 人 数		事業年度数	
			法人数	事業年度数	収入金額①	所得金額②	付加価値額③	資本金等の額④	税額⑤				
			千円		千円	千円	千円	千円	千円				
法第七十二条の二第一項第二号に掲げる事業	送配電事業を主たる事業とする法人	発電所接続電線路割	-	-	-	-	-	-	-	-	-	-	
		総固定資産割	-	-	-	-	-	-	-	-	1	1	
	発電事業等及び特定卸供給事業を主たる事業とする法人	発電用固定資産割	-	-	-	-	-	-	-	-	-	-	
		総固定資産割	-	-	-	-	-	-	-	-	1	1	
	ガス供給業及び倉庫業を主たる事業とする法人	総固定資産割	-	-	-	-	-	-	-	-	3	3	
	生命保険業を主たる事業とする法人	事務所数割	-	-	-	-	-	-	-	12	-	-	
		従業者数割	-	-	-	-	-	-	-	41	23	23	
	損害保険業を主たる事業とする法人	事務所数割	-	-	-	-	-	-	-	-	-	-	
		従業者数割	-	-	-	-	-	-	-	-	9	9	
	少額短期保険業を主たる事業とする法人	事務所数割	-	-	X	-	-	-	-	X	-	-	
		従業者数割	1	1	X	-	-	-	-	X	-	-	
	貿易保険業を主たる事業とする法人	事務所数割	-	-	-	-	-	-	-	-	-	-	
		従業者数割	-	-	-	-	-	-	-	-	-	-	
	製造業を主たる事業とする法人	従業者数割	-	-	-	-	-	-	-	-	-	-	
		事務所数割	-	-	-	-	-	-	-	2,988	-	-	
	上記以外の事業を主たる事業とする法人	従業者数割	-	-	-	-	-	-	-	4,877	3	3	
発電用固定資産割		-	-	-	-	-	-	-	-	-	-		
イ法第七十二条の二第一項第三号に掲げる事業	総固定資産割	-	-	-	-	-	-	-	-	3	3		
	送配電事業を主たる事業とする法人	発電所接続電線路割	-	-	-	-	-	-	-	-	-	-	
総固定資産割		-	-	-	-	-	-	-	-	-	-		
ロ法第七十二条の二第一項第三号に掲げる事業	ガス供給業及び倉庫業を主たる事業とする法人	総固定資産割	-	-	-	-	-	-	-	-	1	1	
	製造業を主たる事業とする法人	従業者数割	-	-	-	-	-	-	-	-	17	17	
	上記以外の事業を主たる事業とする法人	事務所数割	-	-	X	-	X	-	X	-	-	-	
		従業者数割	1	1	X	-	X	-	X	-	14	14	
	発電事業等及び特定卸供給事業を主たる事業とする法人	発電用固定資産割	-	-	512,998	87,279	-	-	-	5,462	-	-	
		総固定資産割	4	4	160,646	29,170	-	-	-	1,744	3	3	
	送配電事業を主たる事業とする法人	発電所接続電線路割	-	-	-	-	-	-	-	-	-	-	
		総固定資産割	-	-	-	-	-	-	-	-	-	-	
法第七十二条の二第一項第三号に掲げる事業	ガス供給業及び倉庫業を主たる事業とする法人	総固定資産割	-	-	-	-	-	-	-	-	-	-	
	製造業を主たる事業とする法人	従業者数割	-	-	-	-	-	-	-	-	4	4	
	上記以外の事業を主たる事業とする法人	事務所数割	-	-	1,666,555	468,055	-	-	-	16,603	-	-	
		従業者数割	16	16	2,560,696	663,655	-	-	-	38,716	26	26	
法第七十二条の二第二項第四号に掲げる事業	ガス供給業及び倉庫業を主たる事業とする法人	総固定資産割	-	-	-	-	-	-	-	-	-	-	
	発電事業等及び特定卸供給事業を主たる事業とする法人	発電所接続電線路割	-	-	-	-	-	-	-	-	-	-	
		総固定資産割	-	-	-	-	-	-	-	-	2	2	
	上記以外の事業を主たる事業とする法人	事務所数割	-	-	-	-	-	-	-	-	-	-	
従業者数割		-	-	-	-	-	-	-	-	-	-	-	
合 計			22	22	X	1,248,159	X	-	X	110	110		

注1 当該年度において調定した法人のうち2以上の都道府県に事務所又は事業所を有する普通法人（清算法人を除く。）である。

2 事業年度数欄は、1年、6か月等の区分にかかわらず事業年度ごとに1件として計上した。なお、欠損法人についても同様に計上した。

3 対象者の特定のおそれがある情報については、数値を「X」で表している。

他県本店分					合 計				
収入金額⑥	所得金額⑦	付加価値額⑧	資本金等の額⑨	税額⑩	収入金額①+⑥	所得金額②+⑦	付加価値額③+⑧	資本金の額④+⑨	税額⑤+⑩
千円	千円	千円	千円	千円	千円	千円	千円	千円	千円
X	-	-	-	X	X	-	-	-	X
X	-	-	-	X	X	-	-	-	X
X	-	-	-	X	X	-	-	-	X
X	-	-	-	X	X	-	-	-	X
48,677,848	-	-	-	1,014,082	48,677,848	-	-	-	1,014,082
116,528,470	-	-	-	602,453	116,528,470	-	-	-	602,465
83,566,351	-	-	-	841,781	83,566,351	-	-	-	841,822
64,031,524	-	-	-	327,930	64,031,524	-	-	-	327,930
43,657,039	-	-	-	442,183	43,657,039	-	-	-	442,183
-	-	-	-	-	X	-	-	-	X
-	-	-	-	-	X	-	-	-	X
-	-	-	-	-	-	-	-	-	-
-	-	-	-	-	-	-	-	-	-
-	-	-	-	-	-	-	-	-	-
1,419,352	-	-	-	12,321	X	-	-	-	X
841,823	-	-	-	10,947	X	-	-	-	X
5,973,202	-	726,222	119,607	47,665	X	X	X	X	X
2,044,987	-	242,065	101,907	16,386	X	X	X	X	X
-	-	-	-	-	-	-	-	-	-
-	-	-	-	-	-	-	-	-	-
X	-	X	X	X	X	-	X	X	X
36,333,743	-	3,800,793	3,213,844	268,479	36,333,743	-	3,800,793	3,213,844	268,479
3,845,761	-	1,288,365	1,127,523	924	X	-	X	1,127,523	X
1,461,087	-	723,446	847,171	1,029	X	-	X	847,171	X
8,794,207	218,360	-	-	69,996	X	X	X	X	X
2,931,402	72,787	-	-	23,332	X	X	X	X	X
-	-	-	-	-	-	-	-	-	-
-	-	-	-	-	-	-	-	-	-
-	-	-	-	-	-	-	-	-	-
262,630	74,892	-	-	3,306	262,630	74,892	-	-	3,306
495,315	191,191	-	-	41	2,161,870	659,246	-	-	16,644
407,344	156,506	-	-	55	2,968,040	820,161	-	-	38,771
-	-	-	-	-	-	-	-	-	-
-	-	-	-	-	-	-	-	-	-
X	-	X	X	X	X	-	X	X	X
-	-	-	-	-	-	-	-	-	-
-	-	-	-	-	-	-	-	-	-
X	713,736	X	X	X	X	X	X	X	X

(7) 資本金別法人数(普通法人)

区 分	分 割 法 人							
	利 益 法 人			欠 損 法 人				小 計 ③ ①+②
	2の県にまたがるもの	3以上の県にまたがるもの	計 ①	2の県にまたがるもの	3以上の県にまたがるもの	計 ②		
300 万 円 未 満	278	31 (600)	309	433	36 (1,088)	469	(1,688)	778
300 万 円 以 上 1,000 万 円 未 満	563	72 (1,124)	635	850	81 (1,686)	931	(2,810)	1,566
1,000 万 円	399	122 (1,586)	521	453	76 (1,706)	529	(3,292)	1,050
1,000 万 円 超 5,000 万 円 未 満	339	160 (2,237)	499	266	82 (1,475)	348	(3,712)	847
5,000 万 円 以 上 1 億 円 未 満	156	124 (1,847)	280	74	55 (923)	129	(2,770)	409
1 億 円	39	50 (889)	89	19	24 (477)	43	(1,366)	132
1 億 円 超 10 億 円 未 満	30	53 (1,114)	83	9	7 (209)	16	(1,323)	99
10 億 円	-	1 (40)	1	-	- (5)	-	(45)	1
10 億 円 超 50 億 円 未 満	9	9 (522)	18	1	- (83)	1	(605)	19
50 億 円	-	1 (20)	1	-	- (5)	-	(25)	1
50 億 円 超 100 億 円 未 満	1	3 (176)	4	-	4 (31)	4	(207)	8
100 億 円 以 上	6	6 (385)	12	-	2 (107)	2	(492)	14
合 計	1,820	632 (10,540)	2,452	2,105	367 (7,795)	2,472	(18,335)	4,924

注 () は、被分割法人を外書きした。

(8) 収入金額課税法人

区 分	分 割 法 人				県 内 法 人			
	法 人 数	事業年度数	収入金額	所得金額	法 人 数	事業年度数	収入金額	所得金額
			千円	千円			千円	千円
電 気 供 給 業	32	32	25,877,391	5,825,398	683	710	198,371,475	17,290,385
ガ ス 供 給 業	-	-	-	-	4	4	24,787,236	-
生 命 保 険 事 業	-	-	-	-	-	-	-	-
損 害 保 険 事 業	-	-	-	-	-	-	-	-
少 額 短 期 保 険 業	1	1	X	X	1	1	X	X
貿 易 保 険 業	-	-	-	-	-	-	-	-
合 計	33	33	X	X	688	715	X	X

- 注1 当該年度において調定したもののうち現事業年度分について作成したものであり、分割法人においては、当該法人の主たる事務所又は事業所所在地が他の都道府県にあるものは除いた。
- 2 「収入金額」欄には法人の事業税の課税標準となった収入金額を、「所得金額」欄には法人税の課税標準となった所得金額を記載した。
- 3 対象者の特定のおそれがある情報については、数値を「X」で表している。

県内法人			合計			その他			
利益法人 ④	欠損法人 ⑤	小 計 ⑥ ④+⑤	利益法人 ①+④	欠損法人 ②+⑤	合計 ③+⑥	不申告法人	休業中の法人	清算中の法人	所在不明法人
10,411	18,938	29,349	10,720	19,407	30,127	3,408	1,729	178	643
17,988	34,578	52,566	18,623	35,509	54,132	3,794	2,271	267	1,094
6,011	10,190	16,201	6,532	10,719	17,251	1,012	381	115	161
3,073	3,133	6,206	3,572	3,481	7,053	471	92	56	75
624	549	1,173	904	678	1,582	198	8	25	18
109	81	190	198	124	322	99	4	9	2
103	35	138	186	51	237	83	2	7	1
1	1	2	2	1	3	-	-	-	-
11	4	15	29	5	34	-	-	-	-
-	-	-	1	-	1	-	-	-	-
5	2	7	9	6	15	-	-	-	-
4	-	4	16	2	18	-	-	-	-
38,340	67,511	105,851	40,792	69,983	110,775	9,065	4,487	657	1,994

計			
法 人 数	事業年度数	収入金額	所得金額
		千円	千円
715	742	224,248,866	23,115,783
4	4	24,787,236	-
-	-	-	-
-	-	-	-
2	2	X	X
-	-	-	-
721	748	X	X

5. 事業税（個人）

（１）業種別所得金額等

区分	種別	課税人員			所得金額			事業主	差引課税	左の
		所得税者 課税者	所得税者 失格者	計	所得税者 課税者	所得税者 失格者	計	控除額	所得金額	課税額
		人	人	人	千円	千円	千円	千円	千円	千円
第一種	物品販売業	2,511	155	2,666	15,579,692	629,443	16,209,135	7,629,690	8,579,445	445,669
	保険業	1	-	1	X	-	X	X	X	X
	金銭貸付業	7	-	7	53,582	-	53,582	20,300	33,282	1,664
	物品貸付業	56	2	58	347,297	6,080	353,377	166,509	186,868	9,845
	不動産貸付業	15,906	196	16,102	144,770,662	798,965	145,569,627	45,966,887	99,602,740	5,037,776
	製造業	767	41	808	4,439,074	158,906	4,597,980	2,312,033	2,285,947	121,002
	電気供給業	7	-	7	37,516	-	37,516	18,367	X	X
	土石採取業	-	-	-	-	-	X	X	X	X
	電気通信事業	1	-	1	X	-	X	X	X	X
	運送業	1,161	65	1,226	5,360,043	243,539	5,603,582	3,522,543	2,081,039	114,785
	運送取扱業	1	-	1	X	-	X	X	X	X
	船舶定係場業	1	-	1	X	-	X	X	X	X
	倉庫業	12	-	12	65,262	-	X	X	X	X
	駐車場業	673	16	689	4,774,379	42,009	4,816,388	1,966,932	2,849,456	142,551
	請負業	11,747	812	12,559	65,517,700	3,324,228	68,841,928	36,081,666	32,760,262	1,780,039
	印刷業	16	1	17	79,821	5,665	85,486	49,300	36,186	2,752
	出版業	7	1	8	40,342	3,001	43,343	21,992	21,351	1,067
	写真業	78	9	87	381,868	34,612	416,480	252,300	164,180	9,191
	一席貸業	8	-	8	35,877	-	35,877	21,267	14,610	977
	旅館業	45	1	46	253,835	4,205	258,040	133,400	124,640	6,341
	料理店業	60	3	63	353,916	10,459	364,375	180,526	183,849	12,720
	飲食店業	997	84	1,081	5,261,977	320,047	5,582,024	3,078,366	2,503,658	152,462
	周旋業	77	2	79	443,048	7,170	450,218	221,610	X	19,603
	代理業	146	3	149	937,959	12,439	950,398	428,961	521,437	27,160
	仲立業	69	4	73	607,814	17,552	625,366	207,835	417,531	21,025
	問屋業	14	-	14	86,154	-	86,154	40,600	-	2,277
	両替業	-	-	-	-	-	-	-	-	-
	公衆浴場業	1	-	1	X	-	X	X	X	X
	演劇興行業	-	-	-	-	-	X	X	X	-
	遊技場業	19	-	19	148,403	-	148,403	49,300	99,103	4,677
	遊覧所業	3	-	3	17,662	-	X	X	X	X
	商品取引業	-	-	-	-	-	-	-	-	-
	不動産売買業	14	-	14	146,690	-	X	X	X	X
	広告業	66	2	68	393,509	10,021	403,530	190,193	213,337	11,206
	興信所業	5	-	5	24,792	-	X	X	X	X
	案内業	4	-	4	24,363	-	X	X	X	X
	冠婚葬祭業	30	-	30	173,843	-	173,843	84,100	89,743	4,538
	小計	34,510	1,397	35,907	X	5,628,341	256,003,810	102,776,630	153,227,180	7,938,975

注 対象者の特定のおそれがある情報については、数値を「X」で表している。

区 分	種 別	課 税 人 員			所 得 金 額			事 業 主 控 除 額	差 引 課 税 所 得 金 額	左 の 課税額
		所 得 税 者 課 税 者	所 得 税 者 失 格 者	計	所 得 税 者 課 税 者	所 得 税 者 失 格 者	計			
		人	人	人	千円	千円	千円	千円	千円	千円
第 二 種	畜 産 業	10	1	11	90,230	X	X	31,900	X	3,414
	水 産 業	3	-	3	39,251	-	39,251	8,700	X	1,232
	薪 炭 製 造 業	-	-	-	-	-	-	-	-	-
	小 計	13	1	14	129,481	X	X	26,100	X	4,646
第 三 種	医 業	631	-	631	6,799,324	-	6,799,324	1,797,527	5,001,797	253,467
	歯 科 医 業	534	3	537	4,395,671	11,729	4,407,400	1,543,773	2,863,627	146,265
	薬 剤 師 業	4	1	5	14,560	X	X	14,500	X	X
	あん摩等の事業	224	28	252	1,082,844	110,065	1,192,909	723,793	469,116	15,260
	獣 医 業	142	4	146	1,576,909	13,266	1,590,175	19,776	1,570,399	58,625
	装 蹄 師 業	8	1	9	64,105	X	X	25,859	X	X
	弁 護 士 業	555	8	563	6,216,890	36,218	6,253,108	1,627,626	4,625,482	231,716
	司 法 書 士 業	325	10	335	2,981,272	43,909	3,025,181	966,427	2,058,754	103,203
	行 政 書 士 業	163	7	170	972,932	28,028	1,000,960	485,994	514,966	25,823
	公 証 人 業	17	-	17	363,100	-	363,100	43,501	319,599	15,980
	弁 理 士 業	52	-	52	503,233	-	503,233	150,075	353,158	17,366
	税 理 士 業	1,040	17	1,057	10,931,973	73,994	11,005,967	3,038,483	7,967,484	399,176
	三 公 認 会 計 士 業	151	4	155	1,394,755	21,413	1,416,168	448,292	967,876	47,020
	計 理 士 業	-	-	-	-	-	-	-	-	-
	社会保険労務士業	271	6	277	1,989,649	25,409	2,015,058	800,643	1,214,415	61,794
	コンサルタント業	1,000	14	1,014	7,030,462	53,165	7,083,627	2,873,192	4,210,435	218,952
	設計監督者業	474	18	492	2,792,107	68,596	2,860,703	1,406,022	1,454,681	74,267
	不動産鑑定業	44	1	45	444,528	X	X	X	X	X
	デザイン業	363	21	384	2,103,487	85,755	2,189,242	1,104,904	1,084,338	56,197
	諸 芸 師 匠 業	491	34	525	2,476,775	133,508	2,610,283	1,510,421	1,099,862	55,516
	理 容 業	340	53	393	1,564,652	192,296	1,756,948	1,137,284	619,664	31,329
	美 容 業	925	130	1,055	4,751,665	525,706	5,277,371	3,021,330	2,256,041	114,047
	クリーニング業	35	1	36	167,650	X	X	X	X	X
	公 衆 浴 場 業	3	-	3	14,456	-	14,456	8,700	5,756	288
	歯 科 衛 生 士 業	2	-	2	X	-	X	X	X	X
	歯 科 技 工 士 業	134	10	144	734,994	39,767	774,761	416,875	357,886	20,274
	測 量 士 業	52	1	53	362,227	X	X	X	X	X
	土地家屋調査士業	166	9	175	1,399,885	36,956	1,436,841	504,601	932,240	47,658
	海 事 代 理 士 業	-	1	1	-	X	X	X	X	X
	印 刷 製 版 業	2	-	2	X	X	X	X	X	X
	小 計	8,148	382	8,530	63,161,300	1,523,656	64,684,956	24,471,732	40,213,224	2,027,081
合 計		42,671	1,780	44,451	63,290,781	7,151,997	320,688,766	127,274,462	193,440,404	9,970,702

注 対象者の特定のおそれがある情報については、数値を「X」で表している。

(2) 分割個人の所得金額

区 分	本 県 本 店 分				他 県 本 店 分	
	課税人員	課税所得金額			課税人員	分割を受けた 課税標準額
		当 該 県 分	他 の 県 分	計		
第 一 種 事 業	人 48	千円 102,140	千円 198,016	千円 300,156	人 35	千円 71,578
第 二 種 事 業	-	-	-	-	-	-
第 三 種 事 業	47	97,275	151,789	249,064	40	135,511
合 計	95	199,415	349,805	549,220	75	207,089

注1 令和4年中における事業の所得に対して当該年度において課税したものである。

2 課税標準額とは、事業主控除後の所得金額である。

(3) 事業専従者

区 分		青 色 申 告				白 色 申 告			
		納税者数	左のうち専従者控除を受けた納税者数	専従者数	給 与 額	納税者数	左のうち専従者控除を受けた納税者数	専従者数	控 除 額
		①	②	③	④	⑤	⑥	⑦	⑧
第 一 種 事 業		人	人	人	千円	人	人	人	千円
第 二 種 事 業		31,557	8,050	9,151	17,425,694	4,350	465	497	396,601
第 三 種 事 業		14	8	11	50,620	-	-	-	-
第三種事業	あん摩業等以外	7,874	2,915	3,131	10,748,694	395	42	42	36,006
	あ ん 摩 業	252	103	105	229,490	9	1	1	600
	小 計	8,126	3,018	3,236	10,978,184	404	43	43	36,606
合 計		39,697	11,076	12,398	28,454,498	4,754	508	540	433,207

区 分		計			
		納税者数	左のうち専従者控除を受けた納税者数	専従者数	給 与 (控除) 額
		①+⑤	②+⑥	③+⑦	④+⑧
第 一 種 事 業		人	人	人	千円
第 二 種 事 業		35,907	8,515	9,648	17,822,295
第 三 種 事 業		14	8	11	50,620
第三種事業	あん摩業等以外	8,269	2,957	3,173	10,784,700
	あ ん 摩 業 等	261	104	106	230,090
	小 計	8,530	3,061	3,279	11,014,790
合 計		44,451	11,584	12,938	28,887,705

(4) 所得階層別

区 分		300 万 円 以 下		300万円超 310万円以下		310万円超 320万円以下		320万円超 330万円以下		330万円超 340万円以下	
		人員	所得金額	人員	所得金額	人員	所得金額	人員	所得金額	人員	所得金額
第 一 種	所得税課税者	912	2,673,203	897	2,723,146	911	2,857,560	891	2,878,960	868	2,892,862
	所得税失格者	81	238,517	86	257,309	85	264,108	91	288,363	67	221,493
	計	993	2,911,720	983	2,980,455	996	3,121,668	982	3,167,323	935	3,114,355
第 二 種	所得税課税者	1	X	1	X	-	-	-	-	-	-
	所得税失格者	-	-	-	-	1	X	-	-	-	-
	計	1	X	1	X	1	X	-	-	-	-
第 三 種	あ以外 ん摩の 業も 等の	195	574,091	212	645,617	181	570,099	190	614,127	212	707,600
	所得税失格者	20	59,228	27	82,572	30	94,501	21	68,194	21	70,447
	計	215	633,319	239	728,189	211	664,600	211	682,321	233	778,047
	あん 摩業 等	13	37,633	12	36,464	13	40,805	9	29,340	9	30,260
	所得税失格者	2	X	2	X	1	X	1	X	-	-
	計	15	X	14	X	14	X	10	X	9	30,260
	小 計	230	X	253	X	225	X	221	X	242	808,307
合計	所得税課税者	1,121	X	1,122	X	1,105	3,468,464	1,090	3,522,427	1,089	3,630,722
	所得税失格者	103	X	115	367,064	117	X	113	X	88	291,940
	計	1,224	X	1,237	X	1,222	X	1,203	X	1,177	3,922,662

区 分		500万円超 600万円以下		600万円超 700万円以下		700万円超 1,000万円以下		1,000万円超		合 計	
		人員	所得金額	人員	所得金額	人員	所得金額	人員	所得金額	人員	所得金額
第 一 種	所得税課税者	4,668	25,297,944	3,264	20,837,329	5,193	42,355,918	5,677	101,759,703	34,510	250,375,469
	所得税失格者	168	857,829	45	256,124	48	267,986	17	165,349	1,397	5,628,341
	計	4,836	26,155,773	3,309	21,093,453	5,241	42,623,904	5,694	101,925,052	35,907	256,003,810
第 二 種	所得税課税者	2	X	1	X	1	X	4	85,610	13	X
	所得税失格者	-	-	-	-	-	-	-	-	1	X
	計	2	X	1	X	1	X	4	85,610	14	X
第 三 種	あ以外 ん摩の 業も 等の	977	5,311,899	712	4,574,305	1,251	10,253,695	1,686	29,282,055	7,916	62,014,351
	所得税失格者	50	262,158	8	47,455	7	45,007	1	X	353	X
	計	1,027	5,574,057	720	4,621,760	1,258	10,298,702	1,687	X	8,269	X
	あん 摩業 等	33	182,399	12	78,955	21	168,610	13	154,553	232	1,146,949
	所得税失格者	1	X	1	X	-	-	-	-	29	X
	計	34	X	13	X	21	X	13	154,553	261	X
	小 計	1,061	X	733	X	1,279	X	1,700	X	8,530	X
合計	所得税課税者	5,680	X	3,989	X	6,466	X	7,380	131,281,921	42,671	X
	所得税失格者	219	X	54	X	55	312,993	18	X	1,780	X
	計	5,899	X	4,043	X	6,521	X	7,398	X	44,451	X

(単位:人、千円)

340万円超 350万円以下		350万円超 360万円以下		360万円超 370万円以下		370万円超 380万円以下		380万円超 390万円以下		390万円超 400万円以下		400万円超 500万円以下	
人員	所得金額	人員	所得金額	人員	所得金額	人員	所得金額	人員	所得金額	人員	所得金額	人員	所得金額
840	2,877,301	799	2,816,970	824	2,993,768	822	3,057,584	817	3,135,625	765	3,000,353	6,362	28,217,243
58	190,390	71	249,282	53	187,039	70	262,599	42	155,771	55	211,044	360	1,555,138
898	3,067,691	870	3,066,252	877	3,180,807	892	3,320,183	859	3,291,396	820	3,211,397	6,722	29,772,381
-	-	-	-	-	-	1	X	-	-	-	-	2	X
-	-	-	-	-	-	-	-	-	-	-	-	-	-
-	-	-	-	-	-	1	X	-	-	-	-	2	X
187	644,925	150	528,446	181	658,251	157	584,624	149	572,939	163	644,260	1,313	5,847,418
10	34,456	20	70,649	12	43,765	14	52,510	15	57,556	16	63,123	81	353,379
197	679,381	170	599,095	193	702,016	171	637,134	164	630,495	179	707,383	1,394	6,200,797
14	48,314	8	28,326	8	29,180	8	30,056	4	15,430	6	23,645	49	212,979
3	10,360	1	X	1	X	2	X	-	-	3	11,814	11	47,290
17	58,674	9	X	9	X	10	X	4	15,430	9	35,459	60	260,269
214	738,055	179	X	202	X	181	X	168	645,925	188	742,842	1,454	6,461,066
1,041	3,570,540	957	3,373,742	1,013	3,681,199	988	X	970	3,723,994	934	3,668,258	7,726	X
71	235,206	92	X	66	X	86	X	57	213,327	74	285,981	452	1,955,807
1,112	3,805,746	1,049	X	1,079	X	1,074	X	1,027	3,937,321	1,008	3,954,239	8,178	X

注 1 当該年度において課税したものについて作成した。

2 1人で2以上の業種を兼業するものについては、主たる業種を記載した。

3 所得階層区分の所得金額とは、事業主控除前の年所得金額をいうものである。なお、中途開業者についてはその所得を年所得に換算した額の所得区分欄に人員及び実額を記載した。したがって、例えば営業期間2か月で所得480千円の者は「300万円以下」の欄に記載した。

4 第三種事業中「あん摩業等」とは、あん摩、はり、きゅう業等、標準税率3%の適用を受ける業種を記載した。

5 2以上の都道府県に分割する個人については、県内に主たる事業所等の所在するものについて記載した。

6 対象者の特定のおそれがある情報については、数値を「X」で表している。

6. 地 方 消 費 税

(1) 調定額

区 分	前年度2、3月 調 定 額	調 定 額 合 計	
		うち当年度 2、3月調定額	
	千円	千円	千円
譲 渡 割	16,422,126	126,603,865	20,514,880
貨 物 割	91,763,696	543,085,077	105,601,810
合 計	108,185,822	669,688,942	126,116,690

(2) 清算金収入額及び支出額

区 分	I 期収入・支出 額等	II 期収入・支出 額等	III 期収入・支出 額等	IV 期収入・支出 額等	収入・支出額等 合計
	千円	千円	千円	千円	千円
清 算 対 象 額	161,932,617	166,409,899	145,893,217	175,668,691	649,904,424
清算金収入額 (a)	5,026,669	11,087,323	-	7,423,992	23,537,984
清算金支出額 (b)	89,967,888	82,223,740	93,842,068	94,245,485	360,279,181
差 引 (a)-(b)	-84,941,219	-71,136,417	-93,842,068	-86,821,493	-336,741,197
地方消費税交付金額	38,495,679	47,636,714	26,025,557	44,423,572	156,581,522

7. 不 動 産

(1) 家 屋

区 分			価額の全額が法第73条の15の2に規定する 免税点に満たないもの			法第73条の14第1項（法附則第11条第8項及び 第11項による読替えを含む。）から第3項まで 及び第6項に該当するものでその価格の全額が これらの規定に規定する金額以下のもの		
			①			②		
			件 数	面 積	価 格	件 数	面 積	価 格
木 造	建 築 分	専用住宅	件	m ²	千円	件	m ²	千円
			9	49	1,906	14,111	1,500,268	147,867,751
		併用住宅	-	-	-	-	-	-
		住宅部分	-	-	-	-	-	-
		非住宅部分	-	-	7	-	-	-
		小 計	1	-	7	-	-	-
		そ の 他	5	38	908	-	-	-
		小 計	15	87	2,821	14,111	1,500,268	147,867,751
	承 継 分	専用住宅	242	19,108	15,857	4,647	475,679	16,891,481
		併用住宅	-	2,794	1,321	-	-	-
		住宅部分	-	2,794	1,321	-	-	-
		非住宅部分	-	4,350	1,807	-	-	-
		小 計	55	7,144	3,128	-	-	-
		そ の 他	30	2,568	2,740	-	-	-
		小 計	327	28,820	21,725	4,647	475,679	16,891,481
	計 A		342	28,907	24,546	18,758	1,975,947	164,759,232
非 木 造	建 築 分	専用住宅	12	93	2,435	4,483	428,110	53,571,767
		併用住宅	-	-	-	-	-	-
		住宅部分	-	-	-	-	-	-
		非住宅部分	-	-	-	-	-	-
		小 計	-	-	-	-	-	-
		そ の 他	6	7,128	754	-	-	-
		小 計	18	7,221	3,189	4,483	428,110	53,571,767
	承 継 分	専用住宅	69	1,252	4,693	5,195	437,240	30,101,491
		併用住宅	-	-	-	-	-	-
		住宅部分	-	-	-	-	-	-
		非住宅部分	-	792	266	-	-	-
		小 計	8	792	266	-	-	-
		そ の 他	39	7,176	3,281	-	-	-
		小 計	116	9,220	8,240	5,195	437,240	30,101,491
	計 B		134	16,441	11,429	9,678	865,350	83,673,258
	合 計 A+B		476	45,348	35,975	28,436	2,841,297	248,432,490

取 得 税

法第73条の3から第73条の7まで及び法附則第10条並びに①、②に該当する以外のもの ③				控 除 額		
				法第73条の14第7項から第9項まで及び第11項から第15項まで並びに法附則第11条等の課税標準の特例（法附則第11条第8項及び第11項を除く。）に該当するもの（②、⑤に該当するものを除く。）④		
				件 数		控 除 額
件 数 (イ)	面 積	価 格	1㎡当り評価額	適用件数	全額控除のもの (ロ)	
件	㎡	千円	円	件	件	千円
2,909	478,487	49,482,810	103,415	2	-	11,724
-	30,130	2,823,087	93,697	-	-	-
-	9,991	875,480	87,627	-	-	-
177	40,121	3,698,567	92,185	-	-	-
568	85,979	6,138,477	71,395	1	1	5,378
3,654	604,587	59,319,854	98,116	3	1	17,102
11,456	1,315,822	28,174,579	21,412	-	-	-
-	80,428	1,621,906	20,166	-	-	-
-	64,565	1,166,098	18,061	-	-	-
645	144,993	2,788,004	19,229	-	-	-
373	64,362	1,314,563	20,425	-	-	-
12,474	1,525,177	32,277,146	21,163	-	-	-
16,128	2,129,764	91,597,000	43,008	3	1	17,102
1,622	341,493	45,395,314	132,932	10	3	88,505
-	88,366	11,812,400	133,676	-	-	-
-	26,946	3,207,751	119,044	-	-	-
128	115,312	15,020,151	130,257	-	-	-
961	2,281,368	227,051,754	99,524	19	6	30,503,808
2,711	2,738,173	287,467,219	104,985	29	9	30,592,313
10,644	1,406,815	68,984,806	49,036	2	1	121,685
-	179,104	8,484,015	47,369	-	-	121,829
-	125,116	4,946,290	39,534	-	-	4,913
595	304,220	13,430,305	44,147	1	-	126,742
1,086	906,199	40,205,871	44,368	5	-	160,102
12,325	2,617,234	122,620,982	46,851	8	1	408,529
15,036	5,355,407	410,088,201	76,575	37	10	31,000,842
31,164	7,485,171	501,685,201	67,024	40	11	31,017,944

区 分			控 除			額		課税標準の特例を適用したあ との額が法第73条の15の2に 規定する免税点に満たないも の			課 税
			法第73条の14第1項（法附則第11条第8 項及び第11項による読替えを含む。） から第3項まで及び第6項に該当するも の（②に該当するものを除く。） ⑤			計 ④＋⑤					
			件 数		控 除 額	⑥		⑦			
			適用件数	全額控除 のもの(ハ)		件	数	控 除 額	件数 (ニ)	面 積	
木 <											

(2) 土 地

区分	価額の全額が法第73条の15の2に規定する 免税点に満たないもの			法第73条の14第7項から第11項まで及び第 15項並びに法附則第11条等の課税標準の特 例に該当し、全額控除されたもの			法第73条の3から に①②に該当する
	件 数	面 積	価 格	件 数	面 積	価 格	件 数
住 宅 用 宅 地	2,333	3,689,230	103,161	1	5	427	66,073
上 記 以 外 の 宅 地	136	127,299	3,297	-	-	-	1,134
農 地	1,427	1,748,657	75,153	7	16,816	481	1,093
山 林	2,304	4,455,473	79,533	-	-	-	661
そ の 他	1,754	1,662,721	29,610	-	-	-	242
合 計	7,954	11,683,380	290,754	8	16,821	908	69,203

区分	課税標準額	減免等される 前の税額	法第73条の24の規定の 適用により全額減額さ れるもの		法第73条の24の規定に該当し たもので⑧以外のもの		⑦のうち、法第73 により徴収猶予を
	③-④-⑤		⑧		⑨		
	⑥	⑦	件 数	減額した額	件 数	減額した額	件 数
	千円	千円	件	千円	件	千円	件
住 宅 用 宅 地 記 以 外 の 宅 農 地 山 林 そ の 他 合 計	329,993,298	10,035,017	25,726	2,794,910	3,165	368,334	165
	27,371,521	821,077	-	-	4	594	-
	333,419	9,949	-	-	-	-	-
	313,713	9,371	-	-	3	10	-
	131,949	3,947	2	506	-	-	-
	358,143,900	10,879,361	25,728	2,795,416	3,172	368,938	165

標準	減免等される前の税額	法第73条の2第7項、法第73条の27の2から法第73条の27の5まで、法附則第11条の4及び第62条の規定により減額、納税義務の免除をしたもの		法第73条の31の規定、他法の規定により減免等をしたもの		調定額
⑧	⑨	⑩		⑪		⑨－⑩－⑪
価 格 ③-⑥-⑦		件 数	金 額	件 数	金 額	
千円	千円	件	千円	件	千円	千円
19,304,340	576,588	-	-	17	1,236	575,352
1,240,041	37,197	-	-	-	-	37,197
875,480	35,012	-	-	-	-	35,012
2,115,521	72,209	-	-	-	-	72,209
6,133,099	245,582	-	-	29	14,770	230,812
27,552,960	894,379	-	-	46	16,006	878,373
27,891,931	838,658	88	5,840	5	207	832,611
1,518,460	45,526	-	-	-	-	45,526
1,166,098	46,618	-	-	-	-	46,618
2,684,558	92,144	-	-	-	-	92,144
1,314,563	52,285	-	-	1	240	52,045
31,891,052	983,087	88	5,840	6	447	976,800
59,444,012	1,877,466	88	5,840	52	16,453	1,855,173
24,977,025	749,241	-	-	3	241	749,000
5,027,454	150,819	-	-	-	-	150,819
3,207,751	128,305	-	-	-	-	128,305
8,235,205	279,124	-	-	-	-	279,124
196,547,946	7,861,878	4	31,485	7	28,452	7,801,941
229,760,176	8,890,243	4	31,485	10	28,693	8,830,065
66,368,799	1,990,634	450	69,997	-	-	1,920,637
8,272,133	248,137	-	237	-	-	247,900
4,941,377	197,632	-	-	-	-	197,632
13,213,510	445,769	1	237	-	-	445,532
40,045,769	1,601,788	-	-	1	14,604	1,587,184
119,628,078	4,038,191	451	70,234	1	14,604	3,953,353
349,388,254	12,928,434	455	101,719	11	43,297	12,783,418
408,832,266	14,805,900	543	107,559	63	59,750	14,638,591

第73条の7まで及び法附則第10条並び以外のもの	法第73条の14第7項から第11項まで及び第15項並びに法附則第11条等の課税標準の特例に該当したもので②以外のもの		課税標準の特例を適用した後の額が法第73条の15の2に規定する免税点に満たないもの			
③	④		⑤			
面 積	価 格	件 数	控 除 額	件 数	面 積	価 格
㎡	千円	件	千円	件	㎡	千円
5,682,341	330,716,284	13	722,730	3	46,966	256
2,095,666	27,443,541	3	72,020	-	-	-
4,000,207	389,895	388	38,542	259	655,390	17,934
7,003,296	314,033	2	247	1	1,738	73
1,524,471	159,341	2	27,392	-	-	-
20,305,981	359,023,094	408	860,931	263	704,094	18,263

条の25の規定の適用しているもの	法第73条の27の2から法第73条の27の7まで並びに法附則第11条の4、第12条の規定により減額、納税義務の免除をしたもの		法第73条の31、他法の規定により減免等をしたもの		調定額
	⑩		⑪		⑦-⑧-⑨-⑩-⑪
徴収猶予額	件 数	減額、納税義務の免除をした額	件 数	減免等した額	
千円	件	千円	件	千円	千円
48,132	243	17,349	17	2,351	6,852,073
-	-	-	2	104	820,379
-	-	-	-	-	9,949
-	-	-	-	-	9,361
-	-	-	-	-	3,441
48,132	243	17,349	19	2,455	7,695,203

8. 県 た ば こ 税

区 分	売 渡 し た 製 造 た ば こ の 本 数	調 定 額
	本	円
前年度行為分 (期限後申告)	1, 200	1, 284
3 月	553, 857, 026	592, 627, 013
4 月	560, 072, 926	599, 278, 027
5 月	586, 996, 237	628, 085, 966
6 月	549, 774, 035	588, 258, 213
7 月	590, 873, 828	632, 234, 993
8 月	591, 034, 705	632, 407, 129
9 月	541, 564, 070	579, 473, 551
10 月	584, 032, 922	624, 915, 223
11 月	558, 343, 803	597, 427, 865
12 月	568, 726, 910	608, 537, 789
1 月	529, 172, 599	566, 214, 676
2 月	499, 601, 573	534, 573, 680
計	6, 714, 051, 834	7, 184, 035, 409
手持品課税	-	-
合 計	6, 714, 051, 834	7, 184, 035, 409

・ 税率は、税制改正により下表のとおり段階的に引き上げられた。

(税率：円/1,000本)

引き上げ時期	H30. 4. 1	H30. 10. 1	R1. 10. 1	R2. 10. 1	R3. 10. 1
一般品	860円	930円	930円	1, 000円	1, 070円
旧三級品	656円	656円			

・ 手持品課税とは、税率引上げに伴い、旧税率で仕入れたたばこの税率改正日現在の在庫分について、その差額を小売業者等が申告し課税することである。

9. ゴ ル フ 場 利 用 税

(1) ゴルフ場

区 分	ホール数	税 率	施 設 数	利 用 人 員			調 定 額
				総利用人員	非課税 利用人員	差引利用人員	
				人	人	人	千円
ゴ	18ホールを 超えるもの	1,200円	1	61,200	26,287	34,913	41,896
		1,100円以上1,200円未満	1	37,335	4,339	32,996	37,945
		1,000円以上1,100円未満	1	53,525	16,475	37,050	38,182
		800円 超 1,000円未満	8	583,133	121,860	461,273	433,218
		800円	3	275,735	60,049	215,686	185,756
		600円以上 800円未満	17	1,105,011	225,662	879,349	547,436
		400円以上 600円未満	5	422,490	87,303	335,187	168,390
		400円未満	1	75,556	13,788	61,768	21,619
		小 計	37	2,613,985	555,763	2,058,222	1,474,442
ル	18ホール	1,200円	9	299,989	74,343	225,646	265,131
		1,100円以上1,200円未満	13	403,673	63,471	340,202	379,872
		1,000円以上1,100円未満	5	177,790	43,922	133,868	140,906
		800円 超 1,000円未満	13	454,064	76,068	377,996	348,425
		800円	8	405,936	86,118	319,818	255,100
		600円以上 800円未満	30	1,412,416	285,289	1,127,127	750,523
		400円以上 600円未満	25	1,217,943	221,952	995,991	473,732
		400円未満	16	936,005	174,392	761,613	264,265
		小 計	119	5,307,816	1,025,555	4,282,261	2,877,954
フ	18ホール未満 9ホールを 超えるもの	500円以上	1	20,338	1,643	18,695	9,348
		400円以上 500円未満	-	-	-	-	-
		300円以上 400円未満	-	-	-	-	-
		300円未満	-	-	-	-	-
		小 計	1	20,338	1,643	18,695	9,348
場	9ホール	500円以上	1	13,043	2,364	10,679	9,095
		400円以上 500円未満	-	-	-	-	-
		300円以上 400円未満	3	100,293	28,132	72,161	24,874
		300円未満	-	-	-	-	-
		小 計	4	113,336	30,496	82,840	33,969
		合 計	161	8,055,475	1,613,457	6,442,018	4,395,713

- 注1 当該年度において課税されたものである。
 2 「利用人員」は、年間延数である。
 3 「非課税利用人員」は、地方税法第75条の2及び第75条の3に該当する者の合計である。
 4 「施設数」は、令和7年2月末日現在の数である。

(2) 県税事務所別施設数

事 務 所 名	中央	千葉西	船橋	松戸	柏	佐倉	香取	旭	東金	茂原	館山	木更津	市原	計
ゴ ル フ 場	8	4	-	2	12	24	14	1	11	29	4	19	33	161

10. 自動車税（種別割）

(1) 車種別税率別自動車台数

区 分			賦課期日 現在登録 台数	賦課期日現在台数				差 引 課 税 台 数				賦課期日現在 調定額			年度末現在 登録台数	年度末 現在 非課税 台数	年度末 現在 課税免 除台数	年度末 現在 減免台 数
				①	うち非 課税台 数	②	うち課 税免除 台数	③	うち減 免台数	④	①-②+③+ ④	⑤	⑥ ⑤のうち 合衆国軍 隊の構成員 等分	⑦ ⑤のうち 積雪による 軽減税率の 適用を受けた もの				
乗 用 車	業 用	1000cc 以下	82	82	-	-	-	82	-	-	414	-	-	94	-	-	-	
		1000cc超1500cc以下	1,731	1,718	-	-	1	1,717	-	-	12,515	-	-	2,118	-	-	-	
		1500cc超2000cc以下	3,671	3,561	-	-	2	3,559	-	-	34,915	-	-	3,330	-	-	2	
		2000cc超2500cc以下	799	775	-	-	1	774	-	-	10,737	-	-	1,168	-	-	-	
		2500cc超3000cc以下	299	285	-	-	-	285	-	-	4,599	-	-	440	-	-	-	
		3000cc超3500cc以下	59	59	-	-	1	58	-	-	1,054	-	-	4	-	-	-	
		3500cc超4000cc以下	4	3	-	-	-	3	-	-	62	-	-	7	-	-	-	
		4000cc超4500cc以下	3	3	-	-	1	2	-	-	54	-	-	2	-	-	-	
		4500cc超6000cc以下	11	10	-	-	-	10	-	-	292	-	-	11	-	-	-	
		6000cc 超	1	1	-	-	-	1	-	-	41	-	-	-	-	-	-	
	小 計	6,660	6,497	-	-	6	6,491	-	-	64,683	-	-	7,174	-	-	2		
	自家用（旧税率適用分）	1000cc 以下	57,739	55,044	40	1	2,233	52,770	-	-	1,591,347	-	-	56,437	19	1	1,985	
		1000cc超1500cc以下	513,488	493,810	676	11	20,358	472,765	-	-	16,867,711	-	-	486,355	634	10	18,436	
		1500cc超2000cc以下	566,311	462,666	1,008	2	16,219	445,437	-	-	18,292,745	-	-	503,446	915	2	14,844	
		2000cc超2500cc以下	201,928	182,507	429	-	7,001	175,077	-	-	8,333,743	-	-	192,321	397	-	6,402	
		2500cc超3000cc以下	48,248	32,434	88	1	1,329	31,016	-	-	1,722,811	-	-	46,308	79	-	1,167	
		3000cc超3500cc以下	32,078	28,625	27	-	1,245	27,353	-	-	1,694,240	-	-	30,520	-	-	-	
		3500cc超4000cc以下	12,935	8,819	4	-	255	8,560	-	-	603,583	-	-	12,901	4	-	230	
		4000cc超4500cc以下	6,288	3,357	2	-	194	3,161	-	-	273,770	-	-	6,008	-	-	-	
		4500cc超6000cc以下	11,257	7,809	7	-	327	7,475	-	-	702,931	-	-	10,898	7	-	298	
		6000cc 超	1,101	698	2	-	15	681	-	-	79,675	-	-	1,071	-	-	-	
	小 計	1,451,373	1,275,769	2,283	15	49,176	1,224,295	-	-	50,162,556	-	-	1,346,265	2,055	13	43,362		
	自家用（新税率適用分）	1000cc 以下	58,582	58,582	44	-	1,888	56,650	-	-	1,382,256	-	-	64,731	62	-	2,125	
		1000cc超1500cc以下	202,408	202,408	262	3	6,059	196,084	-	-	5,985,192	-	-	249,067	382	3	7,458	
1500cc超2000cc以下		148,965	148,965	366	1	3,973	144,625	-	-	5,188,689	-	-	180,549	383	2	4,801		
2000cc超2500cc以下		58,550	58,522	38	1	1,548	56,935	-	-	2,433,448	-	-	73,439	57	2	1,830		
2500cc超3000cc以下		12,570	12,530	10	-	202	12,318	-	-	614,813	-	-	15,646	10	-	268		
3000cc超3500cc以下		5,124	5,124	7	-	114	5,003	-	-	285,129	-	-	6,257	7	-	124		
3500cc超4000cc以下		1,973	1,958	-	-	23	1,935	-	-	126,351	-	-	2,259	-	-	27		
4000cc超4500cc以下		202	201	-	-	-	201	-	-	14,498	-	-	258	-	-	3		
4500cc超6000cc以下		764	752	2	-	9	741	-	-	64,467	-	-	849	-	-	-		
6000cc 超		238	234	-	-	5	229	-	-	25,190	-	-	276	-	-	2		
小 計	489,376	489,276	729	5	13,821	474,721	-	-	16,120,033	-	-	593,331	901	7	16,638			
計 A		1,947,409	1,771,542	3,012	20	63,003	1,705,507	-	-	66,347,272	-	-	1,946,770	2,956	20	60,002		
ト ラ ッ ク	貨客兼用車・被けん引車・けん引車を除く	1t 以下	519	506	-	-	-	506	-	-	3,201	-	-	486	-	-	-	
		1t 超 2t 以下	10,514	10,339	-	-	1	10,338	-	-	94,915	-	-	10,337	-	-	1	
		2t 超 3t 以下	8,614	8,549	-	-	1	8,548	-	-	104,783	-	-	8,707	-	-	-	
		3t 超 4t 以下	4,397	4,291	-	-	-	4,291	-	-	66,387	-	-	4,305	-	-	-	
		4t 超 5t 以下	464	448	-	-	-	448	-	-	8,544	-	-	485	-	-	-	
		5t 超 6t 以下	187	184	-	-	-	184	-	-	4,173	-	-	198	-	-	-	

注 ローターエンジンを搭載したものは、単室容積×ローター数×1.5により算出した数値を総排気量として区分している。

⑮、⑯ のうち 身体障 害者等 に係る もの	年度末現在課税台数				年度末現在 調定額
	⑰	うち電気 を動力源 とするも の	うち天 然ガス を動力 源とす るもの	うちブラ グインハ イブリッ ド車	
台	台	台	台	台	千円
-	92	73	-	-	482
-	2,077	-	-	-	13,530
2	3,249	-	-	1	33,984
-	808	-	-	-	11,004
-	318	-	-	-	4,913
-	52	-	-	-	911
-	4	-	-	-	72
-	2	-	-	-	54
-	9	-	-	-	285
-	1	-	-	-	41
2	6,612	73	-	1	65,276
1,910	50,171	2,284	-	73	1,556,639
17,831	437,936	-	-	163	16,292,845
14,134	418,349	-	-	4,030	17,798,211
6,157	163,480	-	-	268	8,087,136
1,043	28,778	-	-	85	1,673,274
-	25,543	-	-	-	1,649,484
230	8,347	-	-	2	602,809
-	2,902	-	-	-	266,079
298	7,149	-	-	1	697,546
-	651	-	-	-	78,841
41,603	1,143,306	2,284	-	4,622	48,702,864
2,125	61,975	6,997	-	10	1,452,767
7,389	235,267	-	-	382	6,571,008
4,716	717,351	-	-	2,439	5,677,453
1,796	69,591	-	-	4,566	2,711,137
245	14,872	-	-	150	678,588
124	5,847	-	-	3	306,161
27	2,195	-	-	40	135,603
3	251	-	-	35	16,814
-	813	-	-	-	69,088
2	264	-	-	9	27,241
16,427	1,108,426	6,997	-	7,634	17,645,860
58,032	2,258,344	9,354	-	12,257	66,414,000
-	479	84	-	-	3,082
-	10,327	197	27	-	94,737
-	8,754	18	14	-	106,491
-	4,232	-	-	-	66,153
-	472	-	-	-	8,858
-	194	-	-	-	4,330

区 分				賦課期日 現在登録 台数	賦課期日現在台数							差 引 課 税 台 数			賦課期日現 在調定額	年度末現在 登録台数	年度末 現在 非課税 台数	年度末 現在 課税免 除台数	年度末 現在 減免台 数				
					①	うち非 課税台 数	②	うち課 税免除 台数	③	うち減 免台数	④	①-②+③+ ④	⑤	⑥						⑦	⑭	うち ⑥に係 る調 定額	うち ⑦に係 る調 定額
				台	台	台	台	台	台	台	台	台	千円	千円	千円	台	台	台	台				
ト ラ	けん 引車・ 被けん 引車・ 貨客兼 用車を 除く	営 業 用	6t 超 7t 以 下	665	658	-	-	-	658	-	-	-	17,319	-	-	654	-	-	-				
			7t 超 8t 以 下	902	894	-	-	-	894	-	-	-	27,284	-	-	919	-	-	-				
			8t 超	12,949	12,839	-	-	-	12,839	-	-	-	711,273	-	-	13,095	-	-	-				
		自 家 用	1t 以 下	18,499	13,630	99	-	41	13,490	-	-	-	113,352	-	-	17,969	101	-	41				
			1t 超 2t 以 下	64,045	53,736	475	4	71	53,186	-	-	-	642,706	-	-	63,441	467	4	66				
			2t 超 3t 以 下	25,307	23,038	59	1	6	22,972	-	-	-	382,103	-	-	26,028	63	2	6				
			3t 超 4t 以 下	13,238	10,537	41	2	2	10,492	-	-	-	224,822	-	-	13,393	-	-	-				
			4t 超 5t 以 下	1,185	922	3	-	1	918	-	-	-	24,522	-	-	1,171	-	-	-				
			5t 超 6t 以 下	318	270	2	-	-	268	-	-	-	8,421	-	-	328	-	-	-				
			6t 超 7t 以 下	939	823	1	-	-	822	-	-	-	30,044	-	-	952	-	-	-				
			7t 超 8t 以 下	1,448	1,249	3	-	-	1,246	-	-	-	52,451	-	-	1,527	-	-	-				
		8t 超	7,266	5,389	-	-	1	5,388	-	-	-	324,820	-	-	7,472	-	-	-					
		小 計			171,456	148,302	683	7	124	147,488	-	-	-	2,841,120	-	-	171,467	631	6	114			
	けん 引車	営 業 用	小 型 車	-	-	-	-	-	-	-	-	-	-	-	-	-	-	-	-				
			普 通 車	7,629	5,787	-	-	-	5,787	-	-	-	89,517	-	-	7,657	-	-	-				
		自 家 用	小 型 車	-	-	-	-	-	-	-	-	-	-	-	-	-	-	-	-				
			普 通 車	1,028	680	1	-	-	679	-	-	-	14,345	-	-	1,132	-	-	-				
	小 計			8,657	6,467	1	-	-	6,466	-	-	-	103,862	-	-	8,789	-	-	-				
ッ	被 けん 引車	営 業 用	小 型 車	-	-	-	-	-	-	-	-	-	-	-	-	-	-	-					
			普 通 車(8 t 以下)	66	48	-	-	-	48	-	-	-	360	-	-	73	-	-	-				
			普 通 車(8 t 超)	9,431	7,037	-	-	-	7,037	-	-	-	532,619	-	-	9,438	-	-	-				
		自 家 用	小 型 車	43	19	-	-	-	19	-	-	-	101	-	-	43	-	-	-				
			普 通 車(8 t 以下)	1,293	498	1	-	-	497	-	-	-	5,069	-	-	1,474	-	-	-				
			普 通 車(8 t 超)	1,208	761	3	-	-	758	-	-	-	73,394	-	-	1,327	-	-	-				
			小 計			12,041	8,363	4	-	-	8,359	-	-	-	611,543	-	-	12,355	-	-	-		
ク	貨 客 兼 用 車	営 業 用	1000cc 以 下	-	-	-	-	-	-	-	-	-	-	-	-	-	-	-					
			1000cc超1500cc以下	316	264	-	-	-	264	-	-	-	3,049	-	-	316	-	-	-				
			1500cc 超	648	577	-	-	-	577	-	-	-	8,600	-	-	633	-	-	-				
		自 家 用	1000cc 以 下	108	38	4	-	-	34	-	-	-	439	-	-	111	-	-	-				
			1000cc超1500cc以下	37,511	33,740	1,177	36	116	32,411	-	-	-	468,718	-	-	37,748	1,126	35	109				
			1500cc 超	68,752	57,756	535	21	400	56,800	-	-	-	978,890	-	-	69,252	512	21	404				
			小 計			107,335	92,375	1,716	57	516	90,086	-	-	-	1,459,696	-	-	108,060	1,638	56	513		
計			299,489	255,507	2,404	64	640	252,399	-	-	-	5,016,221	-	-	300,671	2,269	62	627					

⑮、⑯ のうち 身体障 害者等 に係る もの	年度末現在課税台数				年度末現在 調定額
	⑰	うち電気を動力源とするもの	うち天然ガスを動力源とするもの	うちプラグインハイブリッド車	
	台	台	台	台	千円
-	669	-	-	-	17,539
-	915	-	-	-	27,619
-	13,177	-	2	-	723,269
17	13,457	15	-	-	114,569
19	54,166	5	2	-	654,955
3	24,282	6	1	-	396,498
-	11,001	-	-	-	232,369
-	951	-	-	-	25,372
-	283	-	-	-	8,762
-	881	-	-	-	31,645
-	1,395	-	-	-	57,490
-	6,086	-	-	-	353,025
39	151,721	325	46	-	2,926,763
-	-	-	-	-	-
-	5,893	-	-	-	90,836
-	-	-	-	-	-
-	775	-	-	-	15,417
-	6,668	-	-	-	106,253
-	-	-	-	-	-
-	53	-	-	-	384
-	7,299	-	-	-	546,974
-	19	-	-	-	101
-	738	-	-	-	6,939
-	894	-	-	-	81,453
-	9,003	-	-	-	635,851
-	-	-	-	-	-
-	267	-	2	-	3,111
-	579	-	-	-	8,698
-	36	31	-	-	450
38	33,098	-	-	-	474,361
282	58,204	-	-	-	999,137
320	92,184	31	2	-	1,485,757
359	259,576	356	48	-	5,154,624

区 分				賦課期日 現在登録 台数	賦課期日現在台数							差 引 課 税 台 数			賦課期日現在 調定額			年度末現在 登録台数	年度末 現在 非課税 台数	年度末 現在 課税免 除台数	年度末 現在 減免台 数
					①	うち非 課税台 数	②	うち課 税免除 台数	③	うち減 免台数	④	①- (②+③+ ④)	⑤	⑥							
															⑭	うち ⑥ に係る 調定 額	うち ⑦ に係る 調定 額				
バ ス	営 業 用	一 般 乗 合 用	台	30 人 以 下	97	97	-	-	-	97	-	-	1,164	-	-	86	-	-	-		
			30 人 超 40 人 以下	220	219	-	-	-	219	-	-	3,165	-	-	208	-	-	-			
			40 人 超 50 人 以下	220	215	-	-	-	215	-	-	3,763	-	-	192	-	-	-			
			50 人 超 60 人 以下	928	915	-	-	-	915	-	-	18,300	-	-	856	-	-	-			
			60 人 超 70 人 以下	130	129	-	-	-	129	-	-	2,903	-	-	1,115	-	-	-			
			70 人 超 80 人 以下	1,034	1,030	-	-	-	1,030	-	-	26,246	-	-	977	-	-	-			
			80 人 超	222	220	-	-	-	220	-	-	6,380	-	-	213	-	-	-			
			小 計	2,851	2,825	-	-	-	2,825	-	-	61,921	-	-	3,647	-	-	-			
		一 般 乗 合 用 以 外	30 人 以 下	1,081	1,017	-	-	-	1,017	-	-	28,222	-	-	1,371	-	-	-			
			30 人 超 40 人 以下	77	74	-	-	-	74	-	-	2,509	-	-	84	-	-	-			
			40 人 超 50 人 以下	429	380	-	-	-	380	-	-	15,090	-	-	423	-	-	-			
			50 人 超 60 人 以下	791	736	-	-	-	736	-	-	33,933	-	-	813	-	-	-			
	自 家 用	60 人 超 70 人 以下	346	339	-	-	-	339	-	-	17,575	-	-	383	-	-	-				
		70 人 超 80 人 以下	248	245	-	-	-	245	-	-	14,598	-	-	252	-	-	-				
		80 人 超	76	75	-	-	-	75	-	-	5,043	-	-	69	-	-	-				
		小 計	3,048	2,866	-	-	-	2,866	-	-	116,970	-	-	3,395	-	-	-				
		30 人 以 下	3,927	3,446	257	-	180	3,009	-	-	93,368	-	-	3,859	233	-	139				
		30 人 超 40 人 以下	528	483	58	-	6	419	-	-	10,325	-	-	543	57	-	6				
		40 人 超 50 人 以下	269	206	82	-	1	123	-	-	6,137	-	-	291	81	-	1				
		50 人 超 60 人 以下	260	164	29	-	-	135	-	-	7,041	-	-	289	-	-	-				
	計 C	60 人 超 70 人 以下	115	91	19	-	-	72	-	-	3,283	-	-	124	-	-	-				
		70 人 超 80 人 以下	116	105	3	-	-	102	-	-	6,605	-	-	124	-	-	-				
		80 人 超	42	36	1	-	-	35	-	-	2,809	-	-	48	-	-	-				
		小 計	5,257	4,531	449	-	187	3,895	-	-	129,568	-	-	5,278	371	-	146				
計 C				11,156	10,222	449	-	187	9,586	-	-	308,459	-	-	12,320	371	-	146			
小 三 型 輪 自 動 車	営 業 用	26	-	-	-	-	-	-	-	-	-	-	25	-	-	-					
		自 家 用	1,444	6	-	-	-	6	-	-	41	-	-	1,502	-	-	-				
			計 D	1,470	6	-	-	-	6	-	-	41	-	-	1,527	-	-	-			
特 種 用 途 車	営 業 用	18,140	17,998	10	-	488	17,500	-	-	430,101	-	-	18,441	10	-	496					
		自 家 用	46,930	38,662	4,895	235	7,186	26,346	-	-	636,032	-	-	47,907	4,847	248	7,343				
			計 E	65,070	56,660	4,905	235	7,674	43,846	-	-	1,066,133	-	-	66,348	4,857	248	7,839			
合 計 A+B+C+D+E				2,324,594	2,093,937	10,770	319	71,504	2,011,344	-	-	72,738,126	-	-	2,327,636	10,453	330	68,614			

⑮、⑯ のうち 身体障 害者等 に係る もの	年度末現在課税台数				年度末現在 調定額
	⑰	うち電気を動力源とするもの	うち天然ガスを動力源とするもの	うちプラグインハイブリッド車	
台	台	台	台	台	千円
-	92	1	-	-	1,130
-	217	3	-	-	3,148
-	203	-	-	-	3,638
-	897	-	-	-	17,953
-	118	4	-	-	2,680
-	1,038	5	-	-	26,204
-	224	2	-	-	6,410
-	2,789	15	-	-	61,163
-	1,046	-	-	-	28,753
-	78	-	-	-	2,546
-	406	-	1	-	15,959
-	783	-	-	-	35,454
-	381	-	-	-	18,696
-	257	-	-	-	14,840
-	74	-	-	-	4,995
-	3,025	-	1	-	121,243
2	3,088	5	2	-	95,707
-	415	1	-	-	10,408
-	128	1	1	-	6,326
-	140	-	-	-	7,214
-	71	-	-	-	3,311
-	102	-	-	-	6,609
-	40	-	-	-	3,044
2	3,984	7	3	-	132,619
2	9,798	22	4	-	315,025
-	-	-	-	-	-
-	10	-	-	-	67
-	10	-	-	-	67
-	18,027	8	5	-	436,572
215	28,172	2	5	-	669,236
215	46,199	10	10	-	1,105,808
58,608	2,573,927	9,742	62	12,257	72,989,524

(2) 県税事務所管轄地別自動車台数

区 分	普通乗用	小型乗用	貨物	貨客兼用	バス	三輪	特種用途	計
	台	台	台	台	台	台	台	台
中 央 県 税 事 務 所	113,391	81,035	11,552	11,400	935	－	3,372	221,685
千 葉 西 県 税 事 務 所	96,595	63,201	9,720	6,307	529	1	2,667	179,020
船 橋 県 税 事 務 所	149,299	93,577	11,604	7,562	1,225	－	3,842	267,109
松 戸 県 税 事 務 所	98,322	71,119	6,434	5,199	469	－	2,101	183,644
柏 県 税 事 務 所	101,158	76,284	9,239	5,497	569	－	2,449	195,196
佐 倉 県 税 事 務 所	122,735	93,350	15,336	6,938	1,073	3	3,509	242,944
香 取 県 税 事 務 所	19,729	17,697	5,115	1,530	169	1	958	45,199
旭 県 税 事 務 所	27,494	23,754	7,706	2,152	184	2	1,497	62,789
東 金 県 税 事 務 所	34,679	29,954	6,747	2,706	281	1	1,246	75,614
茂 原 県 税 事 務 所	35,158	31,168	5,083	2,813	244	－	959	75,425
館 山 県 税 事 務 所	15,652	15,013	2,493	1,039	115	1	663	34,976
木 更 津 県 税 事 務 所	58,002	43,602	6,897	4,999	620	2	1,662	115,784
市 原 県 税 事 務 所	47,383	35,958	5,933	5,410	476	－	1,754	96,914
県 外 分	56,874	52,899	58,413	27,397	2,910	3	18,121	216,617
合 計	976,471	728,611	162,272	90,949	9,799	14	44,800	2,012,916

注 令和7年4月1日現在の課税自動車について、所有者の住所によって記載した。

1 1 . 鉦 区 税

区 分		総 鉦 区		左のうち非 課 税 鉦 区		課税対象鉦区		調 定 額
		件数	面積又は延長	件数	面積又は延長	件数	面積又は延長	
		件	百アール	件	百アール	件	百アール	千円
試掘鉦区	石 油 及 び 天 然 ガ ス 鉦 区	50	14,731	-	-	64	19,419	2,312
	そ の 他	-	-	-	-	-	-	-
採掘鉦区	石 油 及 び 天 然 ガ ス 鉦 区	638	154,971	44	13,422	594	141,835	37,804
	そ の 他	-	-	-	-	-	-	-
砂 鉦 区	法附則第13条の規定の適用を受ける鉦区	-	-	-	-	-	-	-
	法第180条第1項第2号に規定する鉦区	7	380	5	146	2	236	47
	合 計	695	-	49	-	660	-	40,163

注1 当該年度において課税されたものについて記載した。

2 「総鉦区」及び「左のうち非課税鉦区」欄は、令和6年3月末現在のものについて記載しており、「課税対象鉦区」欄は、当該年度において課税した全ての鉦区について記載した。

12. 自動車税

(1) 新 車

区 分			新規登録、新規検査 又は届出台数	非課税、課税免除、 減免及び免税点以 下台数	②のうち身体障害 者等に係るもの	課税台数 ①－②
			①	②		
自 動 車	乗用車	普通型車計	71,879 32,846 104,725	36,201 16,598 52,799	588 421 1,009	35,678 16,248 51,926
	ト	けん引車・被けん引車・ 貨客兼用車を除いたもの	12,533	6,005	4	6,528
	ラ	けん引車	935	462	－	473
	ッ	被けん引車	974	476	－	498
	ク	貨客兼用車計	5,792 20,234	2,865 9,808	9 13	2,927 10,426
	バ	ス	1,007	473	－	534
	三輪の小型自動車		－	－	－	－
	特種用途車		5,685	2,946	183	2,739
	合	計	131,651	66,026	1,205	65,625
	軽自動車	四輪乗用車	49,347	22,318	183	27,029
軽 自 動 車	四輪トラック		13,858	3,603	26	10,255
	三輪		－	－	－	－
	合	計	63,205	25,921	209	37,284
総計			194,856	91,947	1,414	102,909

(2) 中 古 車

区 分			新規登録、新規検査 又は届出台数	移転登録台数	自動車検査証 (軽自動車届出 済証)の記入に 係るもの	計 ①+②+③
			①	②	③	④
自 動 車	乗用車	普通型車計	28,385 4,593 32,978	203,450 32,898 236,348	37,347 6,042 43,389	269,182 43,533 312,715
	ト	けん引車・被けん引車・ 貨客兼用車を除いたもの	2,641	18,838	3,475	24,954
	ラ	けん引車	281	2,027	372	2,680
	ッ	被けん引車	121	865	159	1,145
	ク	貨客兼用車計	766 3,809	5,488 27,218	1,008 5,014	7,262 36,041
	バ	ス	189	1,341	249	1,779
	三輪の小型自動車		－	－	－	－
	特種用途車		759	5,415	998	7,172
	合	計	37,735	270,322	49,650	357,707
	軽自動車	四輪乗用車	5,214	－	－	5,214
軽 自 動 車	四輪トラック		1,018	－	－	1,018
	三輪		－	－	－	－
	合	計	6,232	－	－	6,232
総計			43,967	270,322	49,650	363,939

(環 境 性 能 割)

取得価額 ③	バリアフリー特 例に係る控除額 ④	A S V 特例に係 る控除額 ⑤	課税標準額 ③-④-⑤	税 額
千円	千円	千円	千円	千円
301,496,893	-	-	301,496,893	3,941,388
35,765,476	-	-	35,765,476	862,921
337,262,369	-	-	337,262,369	4,804,309
54,326,798	-	19,250	54,307,548	817,696
6,719,030	-	12,250	6,706,780	78,394
3,829,284	-	-	3,829,284	83,923
10,118,255	-	-	10,118,255	168,391
74,993,367	-	31,500	74,961,867	1,148,404
10,694,429	1,176,500	-	9,517,929	118,418
-	-	-	-	-
23,192,823	-	15,750	23,177,073	340,993
446,142,988	1,176,500	47,250	444,919,238	6,412,124
46,841,300	-	-	46,841,300	642,877
14,632,755	-	-	14,632,755	211,928
-	-	-	-	-
61,474,055	-	-	61,474,055	854,805
507,617,043	1,176,500	47,250	506,393,293	7,266,929

非課税、課税免 除、減免及び免 税点以下台数 ⑤	⑤のうち身体障 害者等に係るも の	課税台数 ④-⑤	取得価額 ⑥	課税標準額 ⑥	税 額
台	台	台	千円	千円	千円
254,286	152	14,896	30,786,921	30,786,921	1,130,783
41,589	35	1,944	2,056,800	2,056,800	81,020
295,875	187	16,840	32,843,721	32,843,721	1,211,803
23,615	-	1,339	2,998,636	2,998,636	63,978
2,494	-	186	383,369	383,369	7,923
1,083	-	62	119,386	119,386	3,022
6,828	1	434	592,142	592,142	14,443
34,020	1	2,021	4,093,533	4,093,533	89,366
1,681	-	98	275,354	275,354	3,274
-	-	-	-	-	-
6,833	8	339	826,585	826,585	13,034
338,409	196	19,298	38,039,193	38,039,193	1,317,477
1,895	-	3,319	2,624,540	2,624,540	31,015
144	2	874	631,770	631,770	9,458
-	-	-	-	-	-
2,039	2	4,193	3,256,310	3,256,310	40,473
340,448	198	23,491	41,295,503	41,295,503	1,357,950

(3)取得価額段階別（新車）

区 分				50万円以下 のもの	5 0 万円を超え 1 0 0 万円以下のもの				1 0 0 万円を超え 1 5 0 万円以下のもの				1 5 0 万円を超え 2 0 0 万円以下のもの			
				台 数	台 数	取 得 価 額	税 額	①	台 数	取 得 価 額	税 額	②	台 数	取 得 価 額	税 額	③
自動車	乗 用 車	普通車	営 業 用	-	-	-	-	-	-	-	-	-	-	-	-	
			自 家 用	49	3	3,000	52	8	12,000	283	1,518	3,036,000	84,437			
			計	49	3	3,000	52	8	12,000	283	1,518	3,036,000	84,437			
		小型車	営 業 用	-	-	-	-	-	-	-	-	-	-	-	-	
			自 家 用	18	2	1,713	51	2,083	2,961,557	73,623	9,644	19,288,000	480,236			
			計	18	2	1,713	51	2,083	2,961,557	73,623	9,644	19,288,000	480,236			
		計	営 業 用	-	-	-	-	-	-	-	-	-	-	-	-	
			自 家 用	67	5	4,713	103	2,091	2,973,557	73,906	11,162	22,324,000	564,673			
			計	67	5	4,713	103	2,091	2,973,557	73,906	11,162	22,324,000	564,673			
		ト ラ ク	けん引車・ 被けん引車・ 貨客兼用車を 除いたもの	営 業 用	-	-	-	-	-	-	-	4	7,030	61		
				自 家 用	13	-	-	-	21	31,453	944	43	86,000	1,368		
				計	13	-	-	-	21	31,453	944	47	93,030	1,429		
	けん引車		営 業 用	-	-	-	-	-	-	-	-	-	-	-		
			自 家 用	-	-	-	-	-	-	-	-	-	-	-		
			計	-	-	-	-	-	-	-	-	-	-	-		
	被けん引車		営 業 用	-	-	-	-	-	-	-	-	3	4,995	100		
			自 家 用	9	74	56,863	1,706	26	32,546	976	9	14,500	435			
			計	9	74	56,863	1,706	26	32,546	976	12	19,495	535			
	貨客兼用車		営 業 用	-	-	-	-	1	1,405	28	4	8,000	32			
			自 家 用	10	-	-	-	653	979,000	12,580	359	718,000	9,570			
			計	10	-	-	-	654	980,405	12,608	363	726,000	9,602			
	計	営 業 用	-	-	-	-	1	1,405	28	11	20,025	193				
		自 家 用	32	74	56,863	1,706	700	1,042,999	14,500	411	818,500	11,373				
	バ ス	計	計	32	74	56,863	1,706	701	1,044,404	14,528	422	838,525	11,566			
			営業用	一 般 乗 合 用	-	-	-	-	-	-	-	-	-	-		
				一般乗合用以外	1	-	-	-	-	-	-	-	-	-		
		自 家 用		-	-	-	-	-	-	-	-	-	-			
		三輪の 小型自動車	計	1	-	-	-	-	-	-	-	-	-			
			営 業 用	-	-	-	-	-	-	-	-	-	-			
			自 家 用	-	-	-	-	-	-	-	-	-	-			
		計	計	-	-	-	-	-	-	-	-	-	-			
			営 業 用	1	1	1,000	20	2	3,000	60	-	-	-			
			自 家 用	181	9	6,492	195	9	12,810	384	73	134,274	3,776			
		計	計	182	10	7,492	215	11	15,810	444	73	134,274	3,776			
			営 業 用	2	1	1,000	20	3	4,405	88	11	20,025	193			
自 家 用	280		88	68,068	2,004	2,800	4,029,366	88,790	11,646	23,276,774	579,822					
軽 自 動 車	四輪乗用車	計	282	89	69,068	2,024	2,803	4,033,771	88,878	11,657	23,296,799	580,015				
		営 業 用	-	2	2,000	20	4	6,000	60	1	2,000	20				
		自 家 用	7	1,764	1,763,400	37,868	9,836	14,752,500	32,263	12,565	22,929,900	458,598				
	四輪トラック	計	7	1,766	1,765,400	37,888	9,840	14,758,500	32,323	12,566	22,931,900	458,618				
		営 業 用	2	52	52,000	520	221	331,500	5,773	29	58,000	652				
		自 家 用	25	2,558	2,558,000	51,160	6,553	9,829,500	151,449	716	1,432,000	288				
	三輪車	計	27	2,610	2,610,000	51,680	6,774	10,161,000	157,222	745	1,490,000	940				
		営 業 用	-	-	-	-	-	-	-	-	-	-				
		自 家 用	-	-	-	-	-	-	-	-	-	-				
	計	計	-	-	-	-	-	-	-	-	-	-				
		営 業 用	2	54	54,000	540	225	337,500	5,833	30	60,000	672				
		自 家 用	32	4,322	4,321,400	89,028	16,389	24,582,000	183,712	13,281	24,361,900	458,886				
総 計	計	34	4,376	4,375,400	89,568	16,614	24,919,500	189,545	13,311	24,421,900	459,558					
	営 業 用	4	55	55,000	560	228	341,905	5,921	41	80,025	865					
	自 家 用	312	4,410	4,389,468	91,032	19,189	28,611,366	272,502	24,927	47,638,674	1,038,708					
				316	4,465	4,444,468	91,592	19,417	28,953,271	278,423	24,968	47,718,699	1,039,573			

200万円を超え 250万円以下のもの ④				250万円を超え 300万円以下のもの ⑤				300万円を超えるもの ⑥				合 計 ① + ② + ③ + ④ + ⑤ + ⑥			
台	数	取 得 価 額	税 額	台	数	取 得 価 額	税 額	台	数	取 得 価 額	税 額	台	数	取 得 価 額	税 額
台		千円	千円	台		千円	千円	台		千円	千円	台		千円	千円
1		2,385	48	-		-	-	39		175,500	3,510	40		177,885	3,558
4,097		10,242,500	274,841	5,689		17,067,000	442,215	24,323		270,958,508	3,136,002	35,638		301,319,008	3,937,830
4,098		10,244,885	274,889	5,689		17,067,000	442,215	24,362		271,134,008	3,139,512	35,678		301,496,893	3,941,388
-		-	-	1		2,600	52	-		-	-	1		2,600	52
3,442		8,605,000	186,983	911		2,733,000	104,658	165		2,173,606	17,318	16,247		35,762,876	862,869
3,442		8,605,000	186,983	912		2,735,600	104,710	165		2,173,606	17,318	16,248		35,765,476	862,921
1		2,385	48	1		2,600	52	39		175,500	3,510	41		180,485	3,610
7,539		18,847,500	461,824	6,600		19,800,000	546,873	24,488		273,132,114	3,153,320	51,885		337,081,884	4,800,699
7,540		18,849,885	461,872	6,601		19,802,600	546,925	24,527		273,307,614	3,156,830	51,926		337,262,369	4,804,309
12		27,905	558	14		42,000	640	2,143		25,604,685	269,788	2,173		25,681,620	271,047
220		542,319	14,597	137		411,000	10,512	3,934		27,574,406	519,228	4,355		28,645,178	546,649
232		570,224	15,155	151		453,000	11,152	6,077		53,179,091	789,016	6,528		54,326,798	817,696
-		-	-	-		-	-	368		5,270,910	56,942	368		5,270,910	56,942
-		-	-	-		-	-	105		1,448,120	21,452	105		1,448,120	21,452
-		-	-	-		-	-	473		6,719,030	78,394	473		6,719,030	78,394
2		4,900	98	3		8,330	167	320		3,077,340	61,546	328		3,095,565	61,911
4		8,763	263	2		5,200	156	55		615,847	18,476	170		733,719	22,012
6		13,663	361	5		13,530	323	375		3,693,187	80,022	498		3,829,284	83,923
3		6,685	134	-		-	-	9		100,725	1,013	17		116,815	1,207
466		1,165,000	31,461	473		1,256,466	37,694	959		5,882,974	75,879	2,910		10,001,440	167,184
469		1,171,685	31,595	473		1,256,466	37,694	968		5,983,699	76,892	2,927		10,118,255	168,391
17		39,490	790	17		50,330	807	2,840		34,053,660	389,289	2,886		34,164,910	391,107
690		1,716,082	46,321	612		1,672,666	48,362	5,053		35,521,347	635,035	7,540		40,828,457	757,297
707		1,755,572	47,111	629		1,722,996	49,169	7,893		69,575,007	1,024,324	10,426		74,993,367	1,148,404
-		-	-	-		-	-	146		4,731,969	41,061	146		4,731,969	41,061
-		-	-	-		-	-	138		3,998,525	32,975	138		3,998,525	32,975
2		4,616	139	7		20,357	611	241		1,938,962	43,632	250		1,963,935	44,382
2		4,616	139	7		20,357	611	525		10,669,456	117,668	534		10,694,429	118,418
-		-	-	-		-	-	-		-	-	-		-	-
-		-	-	-		-	-	-		-	-	-		-	-
-		-	-	-		-	-	-		-	-	-		-	-
-		-	-	12		34,850	697	1,276		12,723,130	156,320	1,291		12,761,980	157,097
29		72,500	1,975	71		195,600	5,806	1,257		10,009,167	171,760	1,448		10,430,843	183,896
29		72,500	1,975	83		230,450	6,503	2,533		22,732,297	328,080	2,739		23,192,823	340,993
18		41,875	838	30		87,780	1,556	4,439		55,682,784	623,155	4,502		55,837,869	625,850
8,260		20,640,698	510,259	7,290		21,688,623	601,652	31,039		320,601,590	4,003,747	61,123		390,305,119	5,786,274
8,278		20,682,573	511,097	7,320		21,776,403	603,208	35,478		376,284,374	4,626,902	65,625		446,142,988	6,412,124
6		15,000	243	1		3,000	30	-		-	-	14		28,000	373
2,373		5,932,500	106,287	365		1,095,000	4,477	113		340,000	3,011	27,016		46,813,300	642,504
2,379		5,947,500	106,530	366		1,098,000	4,507	113		340,000	3,011	27,030		46,841,300	642,877
69		172,500	159	2		5,865	127	-		-	-	373		619,865	7,231
13		32,500	650	11		33,000	660	30		127,890	490	9,881		14,012,890	204,697
82		205,000	809	13		38,865	787	30		127,890	490	10,254		14,632,755	211,928
-		-	-	-		-	-	-		-	-	-		-	-
-		-	-	-		-	-	-		-	-	-		-	-
-		-	-	-		-	-	-		-	-	-		-	-
75		187,500	402	3		8,865	157	-		-	-	387		647,865	7,604
2,386		5,965,000	106,937	376		1,128,000	5,137	143		467,890	3,501	36,897		60,826,190	847,201
2,461		6,152,500	107,339	379		1,136,865	5,294	143		467,890	3,501	37,284		61,474,055	854,805
93		229,375	1,240	33		96,645	1,713	4,439		55,682,784	623,155	4,889		56,485,734	633,454
10,646		26,605,698	617,196	7,666		22,816,623	606,789	31,182		321,069,480	4,007,248	98,020		451,131,309	6,633,475
10,739		26,835,073	618,436	7,699		22,913,268	608,502	35,621		376,752,264	4,630,403	102,909		507,617,043	7,266,929

(4) 取得価額段階別（中古車）

区 分			50万円以下 のもの	50万円を超え 70万円以下のもの				70万円を超え 90万円以下のもの				90万円を超え 110万円以下のもの			
			台 数	台 数	取 得 価 額	税 額	①	台 数	取 得 価 額	税 額	②	台 数	取 得 価 額	税 額	③
自 動 車	乗 用 車	普通車	営業用 自家用 計	台	千円	千円		台	千円	千円		台	千円	千円	
				487	9	6,300	112	3	2,700	50		13	14,300	260	
				68,585	3,298	2,308,000	98,789	2,234	2,010,600	89,367		1,660	1,826,000	85,734	
				69,072	3,307	2,314,300	98,901	2,237	2,013,300	89,417		1,673	1,840,300	85,994	
		小型車	営業用 自家用 計	278	-	-	-	-	-	-		-	-	-	
				49,637	615	429,466	12,884	496	446,400	15,715		504	554,400	14,145	
				49,915	615	429,466	12,884	496	446,400	15,715		504	554,400	14,145	
				765	9	6,300	112	3	2,700	50		13	14,300	260	
		計	営業用 自家用 計	118,222	3,913	2,737,466	111,673	2,730	2,457,000	105,082		2,164	2,380,400	99,879	
				118,987	3,922	2,743,766	111,785	2,733	2,459,700	105,132		2,177	2,394,700	100,139	
	ト	けん引車・ 被けん引車・ 貨客兼用車を 除いたもの	営業用 自家用 計	1,821	174	101,165	1,404	96	68,200	831		25	24,280	245	
				8,066	126	74,445	1,306	81	67,001	1,145		63	64,744	1,076	
		けん引車	営業用 自家用 計	9,887	300	175,610	2,710	177	135,201	1,976		88	89,024	1,321	
				244	46	26,880	350	13	10,345	191		2	2,030	31	
	ラ		営業用 自家用 計	85	3	1,558	36	2	1,793	26		4	3,780	120	
				329	49	28,438	386	15	12,138	217		6	5,810	151	
	ッ	被けん引車	営業用 自家用 計	305	5	2,880	58	2	1,455	22		1	950	19	
				131	2	1,358	33	5	3,893	117		-	-	-	
	ク	貨客兼用車	営業用 自家用 計	436	7	4,238	91	7	5,348	139		1	950	19	
				69	-	-	-	-	-	-		-	-	-	
		計	営業用 自家用 計	5,488	174	93,437	2,130	74	66,600	1,377		66	72,600	1,623	
				5,557	174	93,437	2,130	74	66,600	1,377		66	72,600	1,623	
	ス	営業用 一般乗合用 以外	営業用 自家用 計	2,439	225	130,925	1,812	111	80,000	1,044		28	27,260	295	
				13,770	305	170,798	3,505	162	139,287	2,665		133	141,124	2,819	
		自家用	営業用 自家用 計	16,209	530	301,723	5,317	273	219,287	3,709		161	168,384	3,114	
				41	-	-	-	-	-	-		2	2,200	37	
		計	営業用 自家用 計	316	14	8,905	105	7	6,300	105		1	1,040	5	
				246	7	3,784	114	3	2,303	69		-	-	-	
		三輪の 小型自動車	営業用 自家用 計	603	21	12,689	219	10	8,603	174		3	3,240	42	
				-	-	-	-	-	-	-		-	-	-	
		特種用途車	営業用 自家用 計	3	-	-	-	-	-	-		-	-	-	
				3	-	-	-	-	-	-		-	-	-	
		計	営業用 自家用 計	810	55	28,500	438	19	15,025	231		22	21,000	305	
				2,740	35	24,103	583	25	19,597	506		10	9,992	249	
		計	営業用 自家用 計	3,550	90	52,603	1,021	44	34,622	737		32	30,992	554	
				4,371	303	174,630	2,467	140	104,025	1,430		66	65,800	902	
		四輪乗用車	営業用 自家用 計	134,981	4,260	2,936,151	115,875	2,920	2,618,187	108,322		2,307	2,531,516	102,947	
				139,352	4,563	3,110,781	118,342	3,060	2,722,212	109,752		2,373	2,597,316	103,849	
		四輪トラック	営業用 自家用 計	402	2	1,300	16	-	-	-		-	-	-	
				108,808	2,109	1,476,300	11,055	923	830,700	11,438		276	303,600	8,174	
		三輪車	営業用 自家用 計	109,210	2,111	1,477,600	11,071	923	830,700	11,438		276	303,600	8,174	
				3,067	37	25,900	317	5	4,500	136		-	-	-	
		計	営業用 自家用 計	25,986	647	452,900	6,691	177	138,810	2,149		6	6,535	103	
				29,053	684	478,800	7,008	182	143,310	2,285		6	6,535	103	
		計	営業用 自家用 計	-	-	-	-	-	-	-		-	-	-	
				-	-	-	-	-	-	-		-	-	-	
		計	営業用 自家用 計	3,469	39	27,200	333	5	4,500	136		-	-	-	
				134,794	2,756	1,929,200	17,746	1,100	969,510	13,587		282	310,135	8,277	
		計	営業用 自家用 計	138,263	2,795	1,956,400	18,079	1,105	974,010	13,723		282	310,135	8,277	
				7,840	342	201,830	2,800	145	108,525	1,566		66	65,800	902	
	総 計	自家用	営業用 自家用 計	269,775	7,016	4,865,351	133,621	4,020	3,587,697	121,909		2,589	2,841,651	111,224	
				277,615	7,358	5,067,181	136,421	4,165	3,696,222	123,475		2,655	2,907,451	112,126	

１１０万円を超え １３０万円以下のもの ④				１３０万円を超え １５０万円以下のもの ⑤				１５０万円を超えるもの ⑥				合 計 ①＋②＋③＋④＋⑤＋⑥			
台	数	取 得 価 額	税 額	台	数	取 得 価 額	税 額	台	数	取 得 価 額	税 額	台	数	取 得 価 額	税 額
台		千円	千円	台		千円	千円	台		千円	千円	台		千円	千円
3		3,900	73	10		13,840	279	31		54,100	1,263	69		95,140	2,037
1,466		1,905,800	91,955	1,117		1,675,500	81,576	5,052		20,965,881	681,325	14,827		30,691,781	1,128,746
1,469		1,909,700	92,028	1,127		1,689,340	81,855	5,083		21,019,981	682,588	14,896		30,786,921	1,130,783
-		-	-	-		-	-	-		-	-	-		-	-
234		304,200	7,576	71		105,500	2,917	24		216,834	27,783	1,944		2,056,800	81,020
234		304,200	7,576	71		105,500	2,917	24		216,834	27,783	1,944		2,056,800	81,020
3		3,900	73	10		13,840	279	31		54,100	1,263	69		95,140	2,037
1,700		2,210,000	99,531	1,188		1,781,000	84,493	5,076		21,182,715	709,108	16,771		32,748,581	1,209,766
1,703		2,213,900	99,604	1,198		1,794,840	84,772	5,107		21,236,815	710,371	16,840		32,843,721	1,211,803
38		46,615	476	12		16,560	152	177		981,045	16,576	522		1,237,865	19,684
66		82,351	1,181	38		56,065	714	443		1,416,165	38,872	817		1,760,771	44,294
104		128,966	1,657	50		72,625	866	620		2,397,210	55,448	1,339		2,998,636	63,978
4		4,760	48	1		1,415	28	84		273,475	4,733	150		318,905	5,381
3		3,370	101	4		6,000	140	20		47,963	2,119	36		64,464	2,542
7		8,130	149	5		7,415	168	104		321,438	6,852	186		383,369	7,923
1		1,177	23	-		-	-	12		48,660	980	21		55,122	1,102
25		31,700	951	1		1,363	41	8		25,950	778	41		64,264	1,920
26		32,877	974	1		1,363	41	20		74,610	1,758	62		119,386	3,022
1		1,105	22	-		-	-	-		-	-	1		1,105	22
19		24,700	610	25		37,500	918	75		296,200	7,763	433		591,037	14,421
20		25,805	632	25		37,500	918	75		296,200	7,763	434		592,142	14,443
44		53,657	569	13		17,975	180	273		1,303,180	22,289	694		1,612,997	26,189
113		142,121	2,843	68		100,928	1,813	546		1,786,278	49,532	1,327		2,480,536	63,177
157		195,778	3,412	81		118,903	1,993	819		3,089,458	71,821	2,021		4,093,533	89,366
2		2,360	36	1		1,440	14	8		38,525	334	13		44,525	421
11		14,300	214	3		4,500	57	21		157,495	1,222	57		192,540	1,708
1		1,300	37	2		2,980	89	15		27,922	836	28		38,289	1,145
14		17,960	287	6		8,920	160	44		223,942	2,392	98		275,354	3,274
-		-	-	-		-	-	-		-	-	-		-	-
-		-	-	-		-	-	-		-	-	-		-	-
-		-	-	-		-	-	-		-	-	-		-	-
25		29,435	317	6		9,000	71	88		398,265	5,778	215		501,225	7,140
12		15,600	367	11		15,797	436	31		240,271	3,753	124		325,360	5,894
37		45,035	684	17		24,797	507	119		638,536	9,531	339		826,585	13,034
85		103,652	1,209	33		46,755	601	421		1,951,565	30,886	1,048		2,446,427	37,495
1,826		2,369,021	102,778	1,269		1,900,705	86,831	5,668		23,237,186	763,229	18,250		35,592,766	1,279,982
1,911		2,472,673	103,987	1,302		1,947,460	87,432	6,089		25,188,751	794,115	19,298		38,039,193	1,317,477
-		-	-	-		-	-	-		-	-	2		1,300	16
5		5,850	48	1		1,360	55	3		5,430	229	3,317		2,623,240	30,999
5		5,850	48	1		1,360	55	3		5,430	229	3,319		2,624,540	31,015
-		-	-	-		-	-	-		-	-	42		30,400	453
1		1,300	23	-		-	-	1		1,825	39	832		601,370	9,005
1		1,300	23	-		-	-	1		1,825	39	874		631,770	9,458
-		-	-	-		-	-	-		-	-	-		-	-
-		-	-	-		-	-	-		-	-	-		-	-
-		-	-	-		-	-	-		-	-	-		-	-
-		-	-	-		-	-	-		-	-	44		31,700	469
6		7,150	71	1		1,360	55	4		7,255	268	4,149		3,224,610	40,004
6		7,150	71	1		1,360	55	4		7,255	268	4,193		3,256,310	40,473
85		103,652	1,209	33		46,755	601	421		1,951,565	30,886	1,092		2,478,127	37,964
1,832		2,376,171	102,849	1,270		1,902,065	86,886	5,672		23,244,441	763,497	22,399		38,817,376	1,319,986
1,917		2,479,823	104,058	1,303		1,948,820	87,487	6,093		25,196,006	794,383	23,491		41,295,503	1,357,950

13. 軽油引取税

(1) 軽油引取数量

区 分		数 量
引 取 数 量 ①		キロリットル 1,351,982
課 税 対 象 と な ら な い 数 量 ②		117,433
差 引 ① - ② ③		1,234,549
欠	特 約 業 者 分 1/100	11,799
減	元 売 業 者 分 0.3/100	164
量	小 計 ④	11,963
課 税 標 準 量 ③ - ④ ⑤		1,222,586
そ の 他 ⑥		1,893
合 計 ⑤ + ⑥		1,224,479

(2) 特別徴収義務者数

区 分		本 店 の 数	登 録 数	事 務 所 等 数
特 別 徴 収 義 務 者	元 売 業 者	1	20	12
	特 約 業 者	78	261	505
	計	79	281	517
	仮 特 約 業 者	-	-	-
	そ の 他 の 者	-	-	-

- 注1 当該年度において課税されたものについて記載した。
 2 特別徴収義務者は、令和7年2月末日現在で記載した。

(3) 課税対象とならない軽油

	区 分	免税軽油使用者数等	数 量
			キロリットル
法第百四十四 条の五	輸 出	9	4,573
	課 税 済 み	119	68,345
	小 計	128	72,918
法第百四十四 条の六	石 油 化 学 製 品 製 造 業	-	-
法 附 則 第 十 二 条 の 二 の 七 第 一 項	船 舶	1,268	16,246
	自 衛 隊 (機 械 等)	5	266
	鉄 道 ま た は 軌 道 事 業 等	7	3,726
	農 業 等	326	1,661
	林 業 等	3	190
	セメント製品製造業(生コンクリート製造業を除く)	17	194
	生 コ ン ク リ ー ト 製 造 業	-	6
	鉱 物 の 掘 採 事 業	34	7,983
	と び ・ 土 工 工 事 業	31	2,393
	鉱 さ い ・ バ ラ ス 製 造 業	5	1,675
	港 湾 運 送 業	33	2,317
	倉 庫 業	17	555
	貨 物 利 用 運 送 事 業	-	-
	鉄 道 貨 物 積 卸 業	1	112
	航 空 運 送 サ ー ビ ス 業	25	6,090
	廃 棄 物 処 理 事 業	8	473
	木 材 加 工 業	11	589
	木 材 市 場 業	3	39
	堆 肥 製 造 業	-	-
	索 道 事 業	-	-
	小 計	1,794	44,515
法 附 則 第 十 二 条 の 二 の 七 第 五 項 関 係		-	-
法 附 則 第 十 二 条 の 二 の 七 第 六 項 関 係		-	-
ア メ リ カ 合 衆 国 軍 隊 関 係		-	-
外 国 公 館 等 の 暖 房 用 ボ イ ラ ー 関 係		-	-
合 計		1,922	117,433

注 免税軽油使用者数は、令和7年2月末日現在である。

14. 狩 猟 税

区 分		税率	狩猟者登録総件数	調 定 額
第一種銃猟免許に係る登録	所得割額の納付を要する者		1,792	23,442
	①法第700条の52第2項第1号に該当するもの	16,500円×1/4	-	-
	②法第700条の52第2項第2号に該当するもの	16,500円×3/4	-	-
	③法附則第32条の2第1項に該当するもの	16,500円×1/2	8	65
	④法附則第32条の2第2項に該当するもの	16,500円×1/2	730	5,986
	⑤上記に該当しないもの	16,500円	1,054	17,391
	所得割額の納付を要しない者		105	737
	⑥法第700条の52第2項第1号に該当するもの	11,000円×1/4	-	-
	⑦法第700条の52第2項第2号に該当するもの	11,000円×3/4	-	-
	⑧法附則第32条の2第1項に該当するもの	11,000円×1/2	3	17
	⑨法附則第32条の2第2項に該当するもの	11,000円×1/2	73	401
	⑩上記に該当しないもの	11,000円	29	319
	課税免除		-	-
	⑪法附則第32条第1項に該当するもの	-	-	-
	⑫法附則第32条第2項に該当するもの	-	-	-
網猟免許に係る登録	所得割額の納付を要する者		113	644
	⑬法第700条の52第2項第1号に該当するもの	8,200円×1/4	-	-
	⑭法第700条の52第2項第2号に該当するもの	8,200円×3/4	-	-
	⑮法附則第32条の2第1項に該当するもの	8,200円×1/2	-	-
	⑯法附則第32条の2第2項に該当するもの	8,200円×1/2	69	283
	⑰上記に該当しないもの	8,200円	44	361
	所得割額の納付を要しない者		14	55
	⑱法第700条の52第2項第1号に該当するもの	5,500円×1/4	-	-
	⑲法第700条の52第2項第2号に該当するもの	5,500円×3/4	-	-
	⑳法附則第32条の2第1項に該当するもの	5,500円×1/2	-	-
	㉑法附則第32条の2第2項に該当するもの	5,500円×1/2	8	22
	㉒上記に該当しないもの	5,500円	6	33
	課税免除		-	-
	㉓法附則第32条第1項に該当するもの	-	-	-
	㉔法附則第32条第2項に該当するもの	-	-	-
わな猟免許に係る登録	所得割額の納付を要する者		457	2,730
	㉕法第700条の52第2項第1号に該当するもの	8,200円×1/4	-	-
	㉖法第700条の52第2項第2号に該当するもの	8,200円×3/4	-	-
	㉗法附則第32条の2第1項に該当するもの	8,200円×1/2	7	28
	㉘法附則第32条の2第2項に該当するもの	8,200円×1/2	241	988
	㉙上記に該当しないもの	8,200円	209	1,714
	所得割額の納付を要しない者		34	118
	㉚法第700条の52第2項第1号に該当するもの	5,500円×1/4	-	-
	㉛法第700条の52第2項第2号に該当するもの	5,500円×3/4	-	-
	㉜法附則第32条の2第1項に該当するもの	5,500円×1/2	1	3
	㉝法附則第32条の2第2項に該当するもの	5,500円×1/2	24	65
	㉞上記に該当しないもの	5,500円	9	50
	課税免除		-	-
	㉟法附則第32条第1項に該当するもの	-	-	-
	㊱法附則第32条第2項に該当するもの	-	-	-
第二種銃猟免許に係る登録			141	683
	㊲法第700条の52第2項第1号に該当するもの	5,500円×1/4	-	-
	㊳法第700条の52第2項第2号に該当するもの	5,500円×3/4	-	-
	㊴法附則第32条第1項に該当するもの	-	-	-
	㊵法附則第32条第2項に該当するもの	-	-	-
	㊶法附則第32条の2第1項に該当するもの	5,500円×1/2	1	3
	㊷法附則第32条の2第2項に該当するもの	5,500円×1/2	32	86
	㊸上記に該当しないもの	5,500円	108	594
① ～ ㊸ の 合 計			2,656	28,409

第3 徴収状況

1. 令和6年度県税徴収状況	7 5
2. 令和6年度県民税（個人）市町村別徴収状況	7 7
3. 令和6年度県税収納機関別収納状況	8 1

1. 令和6年度県税徴収状況

区 分			調 定 額		納 期 内 収 入 額				滞	
			①		②				①－②	
			件 数	税 額	件 数	左 の う ち 証 紙 徴 収 に 係 る も の	税 額	左 の う ち 証 紙 徴 収 に 係 る も の	件 数	左 の う ち 徴 収 猶 予 に 係 る も の
現 年 課 税 分	県民税	個人(均等割及び所得割)	17,326,950	258,891,548,961	-	-	-	-	-	-
		配 当 割	11,930	16,757,812,380	11,889	-	16,750,708,561	-	41	-
		株式等譲渡所得割	1,183	25,120,704,297	1,179	-	25,119,906,964	-	4	-
		法 人	179,445	16,774,573,400	161,042	-	16,291,730,119	-	18,403	-
		利 子 割	10,124	1,404,675,772	10,112	-	1,404,473,964	-	12	-
	事業税	個 人	85,944	9,982,786,700	73,340	-	8,860,666,527	-	12,604	-
		法 人	100,769	182,456,679,700	81,590	-	179,396,693,430	-	19,179	-
	地 方 消 費 税		3	320,945,000,000	3	-	320,945,000,000	-	-	-
	不 動 産 取 得 税		53,137	22,333,794,500	47,037	-	21,080,742,100	-	6,100	353
	県 た ば こ 税		174	7,184,035,409	171	-	7,183,955,741	-	3	-
	ゴ ル フ 場 利 用 税		2,008	4,395,713,000	1,993	-	4,382,933,250	-	15	-
	軽 油 引 取 税		4,169	39,305,775,127	2,046	-	9,243,481,788	-	2,123	381
	自動車税	環 境 性 能 割	84,926	7,729,600,500	84,758	51,144	7,704,800,000	4,916,811,800	168	-
		種 別 割	2,027,927	72,989,523,700	1,915,695	96,667	64,963,298,243	1,683,146,700	112,232	-
	鉦 区 税		660	40,162,700	658	-	40,115,500	-	2	-
	固 定 資 産 税		-	-	-	-	-	-	-	-
	狩 猟 税		1,746	28,408,600	517	-	12,790,300	-	1,229	-
	旧法による税	自 動 車 取 得 税	-	-	-	-	-	-	-	-
		自 動 車 税	-	-	-	-	-	-	-	-
現 年	県民税(個人)を除いたもの		2,564,145	727,449,245,785	2,392,030	147,811	683,381,296,487	6,599,958,500	172,115	734
繰 越	県民税(個人)を含んだもの		19,891,095	986,340,794,746	-	-	-	-	-	-
合 計	県民税(個人)を除いたもの		23,478	1,731,579,458	-	-	-	-	23,478	1,854
	県民税(個人)を含んだもの		696,420	10,502,311,673	-	-	-	-	696,420	121,949
合 計	県民税(個人)を除いたもの		2,587,623	729,180,825,243	2,392,030	147,811	683,381,296,487	6,599,958,500	195,593	2,588
計	県民税(個人)を含んだもの		20,587,515	996,843,106,419	-	-	-	-	-	-

区 分			収 入 計		還 付 未 済 額		欠 損 処 分		整 理 未 済 額	
			⑦		⑧		⑨		①－⑦＋⑧－⑨	
			件 数	税 額	件 数	税 額	件 数	税 額	件 数	税 額
現 年 課 税 分	県民税	個人(均等割及び所得割)	17,040,765	255,860,730,867	16,317	112,766,789	1,094	8,953,996	301,408	3,134,630,887
		配 当 割	11,930	16,757,812,380	-	-	-	-	-	-
		株式等譲渡所得割	1,183	25,120,704,297	-	-	-	-	-	-
		法 人	177,551	16,716,124,963	176	2,457,800	27	536,694	2,043	60,369,543
		利 子 割	10,124	1,404,675,772	-	-	-	-	-	-
	事業税	個 人	85,189	9,882,008,584	30	1,277,301	-	-	785	102,055,417
		法 人	99,913	182,168,945,104	113	24,174,133	3	1,832,500	966	310,076,229
	地 方 消 費 税		3	320,945,000,000	-	-	-	-	-	-
	不 動 産 取 得 税		51,943	22,011,032,748	27	3,333,586	-	-	1,221	326,095,338
	県 た ば こ 税		174	7,184,035,409	-	-	-	-	-	-
	ゴ ル フ 場 利 用 税		2,008	4,395,713,000	-	-	-	-	-	-
	軽 油 引 取 税		4,165	39,092,762,510	1	642	-	-	5	213,013,259
	自動車税	環 境 性 能 割	84,831	7,722,843,500	1	62,100	-	-	96	6,819,100
		種 別 割	2,023,123	72,806,170,707	70	1,832,508	12	224,200	4,862	184,961,301
	鉦 区 税		660	40,162,700	-	-	-	-	-	-
	固 定 資 産 税		-	-	-	-	-	-	-	-
	狩 猟 税		1,746	28,408,600	-	-	-	-	-	-
	旧法による税	自 動 車 取 得 税	-	-	-	-	-	-	-	-
		自 動 車 税	-	-	-	-	-	-	-	-
現 年	県民税(個人)を除いたもの		2,554,543	726,276,400,274	418	33,138,070	42	2,593,394	9,978	1,203,390,187
繰 越	県民税(個人)を含んだもの		19,595,308	982,137,131,141	16,735	145,904,859	1,136	11,547,390	311,386	4,338,021,074
合 計	県民税(個人)を除いたもの		7,846	552,303,490	57	6,546,791	2,186	109,258,215	13,503	1,076,564,544
	県民税(個人)を含んだもの		187,493	3,615,031,011	640	11,479,891	59,841	766,199,789	449,726	6,132,560,764
合 計	県民税(個人)を除いたもの		2,562,389	726,828,703,764	475	39,684,861	2,228	111,851,609	23,481	2,279,954,731
計	県民税(個人)を含んだもの		19,782,801	985,752,162,152	17,375	157,384,750	60,977	777,747,179	761,112	10,470,581,838

備考 1 件数は、例えば納期を2期に分けているものについては2件とし、分割納付となった場合の件数は最終の納付があったときに1件とした。

2 過誤納金で充当したものは任意徴収とした。

3 県税事務所にあっては、納期内収入額②の「左のうち証紙徴収に係るもの」欄については記載を要しないこととした。

4 滞納額③及び任意徴収④「左のうち徴収猶予に係るもの」欄には該当税目ごとに次のものを内書した。

- (1) 法第73条の25等の規定により徴収猶予した不動産取得税
- (2) 法第164条第2項の規定により徴収猶予した自動車税環境性能割
- (3) 法第144条の29第1項の規定により徴収猶予した軽油引取税
- (4) 旧法第125条第2項の規定により徴収猶予した自動車取得税

(単位:円)

納 額		督促状 発付 ③	滞 納 額 ③ の う ち 整 理 済 額							
			任 意 徴 収				差 押 徴 収			
							任 意 納 税 ⑤		滞 納 処 分 徴 収 ⑥	
税 額	左 の う ち 徴 収 猶 予 に 係 る も の	件 数	件 数	左 の う ち 徴 収 猶 予 に 係 る も の	税 額	左 の う ち 徴 収 猶 予 に 係 る も の	件 数	税 額	件 数	税 額
-	-	-	-	-	-	-	-	-	-	-
7,103,819	-	-	41	-	7,103,819	-	-	-	-	-
797,333	-	-	4	-	797,333	-	-	-	-	-
482,843,281	-	10,991	16,033	-	410,520,930	-	236	8,295,045	240	5,578,869
201,808	-	-	12	-	201,808	-	-	-	-	-
1,122,120,173	-	8,497	11,419	-	966,071,703	-	232	33,428,900	198	21,841,454
3,059,986,270	-	5,357	18,073	-	2,659,955,410	-	134	82,749,652	116	29,546,612
-	-	-	-	-	-	-	-	-	-	-
1,253,052,400	157,740,990	4,023	4,744	3	899,862,414	126,700	85	19,941,150	77	10,487,084
79,668	-	-	3	-	79,668	-	-	-	-	-
12,779,750	-	8	15	-	12,779,750	-	-	-	-	-
30,062,293,339	11,762,719,880	9	2,119	380	29,849,280,722	11,557,784,842	-	-	-	-
24,800,500	-	15	73	-	18,043,500	-	-	-	-	-
8,026,225,457	-	158,126	103,630	-	7,691,399,234	-	2,313	94,699,353	1,485	56,773,877
47,200	-	-	2	-	47,200	-	-	-	-	-
-	-	-	-	-	-	-	-	-	-	-
15,618,300	-	-	1,229	-	15,618,300	-	-	-	-	-
-	-	-	-	-	-	-	-	-	-	-
-	-	-	-	-	-	-	-	-	-	-
44,067,949,298	11,920,460,870	187,026	157,397	383	42,531,761,791	11,557,911,542	3,000	239,114,100	2,116	124,227,896
-	-	-	-	-	-	-	-	-	-	-
1,731,579,458	322,288,010	-	3,772	-	324,673,103	-	2,135	125,318,101	1,939	102,312,286
10,502,311,673	3,442,187,590	-	182,221	-	3,223,810,750	-	2,135	125,318,101	3,137	265,902,160
45,799,528,756	12,242,748,880	187,026	161,169	383	42,856,434,894	11,557,911,542	5,135	364,432,201	4,055	226,540,182
-	-	-	-	-	-	-	-	-	-	-

整 理 未 済 額 の 内 訳

内 訳	件 数	税 額
財 産 差 押 額 ①	1,901	337,407,711
換 価 猶 予 額 ②	39	21,271,438
滞 納 処 分 の 停 止 額 ③	2,172	194,539,298
徴 収 猶 予 額 ④	530	460,362,550
徴 収 嘱 託 額 ⑤	-	-
交 付 要 求 額 ⑥	368	24,752,304
分 納 誓 約 額 ⑦	249	13,042,111
証 券 受 託 額 ⑧	1	16,100
差押すべき財産のないもの⑨	395	53,555,496
所 在 不 明 の も の ⑩	189	7,188,370
生活を著しく窮迫させるおそれのあるもの⑪	15	1,854,860
徴 収 猶 予 該 当 の も の ⑫	8	3,129,800
減 額 該 当 の も の ⑬	159	43,464,100
そ の 他 交 渉 中 の も の ⑭	17,455	1,119,370,593
合 計 ① ～ ⑭	23,481	2,279,954,731

5 「滞納処分徴収⑥」欄には、債権の取立て、公売処分による徴収及び交付要求又は参加差押による徴収を記載した。
6 「還付未済額」欄の件数は、収入税額全額還付の場合に係るものについて記載した。
したがって、一部納付の場合に係るものについては、件数に計上していない。
7 「整理未済額の内訳」欄において、1件の滞納額につき2以上の処分がなされているものについては、上から順次該当させて重複しないよう記載した。

2. 令和6年度県民税（個人）市町村

県税 事務 所名	区 分 市町村名	調 定 済 額 ①			収 入 済 額 ②		
		現 年 課 税 分 A	繰 越 分 B	計 (A + B) C	現 年 課 税 分 A	繰 越 分 B	計 (A + B) C
		円	円	円	円	円	円
中央	千 葉 市	23,941,628,174	818,037,756	24,759,665,930	23,629,122,902	250,225,868	23,879,348,770
千葉西	習 志 野 市	8,782,521,595	437,358,123	9,219,879,718	8,690,920,650	98,782,760	8,789,703,410
	八 千 代 市	8,961,896,212	267,269,475	9,229,165,687	8,822,337,830	111,593,296	8,933,931,126
船橋	市 川 市	27,536,931,726	477,975,420	28,014,907,146	27,252,223,034	249,164,076	27,501,387,110
	船 橋 市	30,504,468,242	792,616,904	31,297,085,146	30,172,884,973	288,441,481	30,461,326,454
	浦 安 市	16,878,208,321	387,907,184	17,266,115,505	16,755,920,694	123,415,829	16,879,336,523
松戸	松 戸 市	22,338,622,589	629,987,741	22,968,610,330	22,108,271,586	285,642,294	22,393,913,880
	流 山 市	10,550,775,559	131,048,707	10,681,824,266	10,478,851,167	76,288,635	10,555,139,802
	鎌 ヶ 谷 市	4,228,236,575	129,558,515	4,357,795,090	4,170,224,919	56,095,447	4,226,320,366
柏	野 田 市	5,197,413,908	88,635,331	5,286,049,239	5,133,430,143	57,620,877	5,191,051,020
	柏 市	19,988,996,156	691,866,811	20,680,862,967	19,688,647,182	279,077,832	19,967,725,014
	我 孫 子 市	5,554,913,097	137,895,089	5,692,808,186	5,489,077,338	60,582,418	5,549,659,756
佐	成 田 市	5,442,889,984	233,146,080	5,676,036,064	5,377,312,508	72,220,020	5,449,532,528
	佐 倉 市	6,907,133,253	260,992,000	7,168,125,253	6,836,226,755	83,122,488	6,919,349,243
	四 街 道 市	3,701,661,817	220,576,852	3,922,238,669	3,639,057,155	65,303,521	3,704,360,676
	八 街 市	2,149,700,540	186,668,669	2,336,369,209	2,096,073,860	60,926,862	2,157,000,722
	印 西 市	4,730,513,384	144,148,434	4,874,661,818	4,679,742,346	51,763,751	4,731,506,097
	白 井 市	2,562,870,702	122,307,208	2,685,177,910	2,534,848,011	39,998,625	2,574,846,636
	富 里 市	1,678,159,142	139,945,893	1,818,105,035	1,639,171,546	34,085,351	1,673,256,897
倉	酒 々 井 町	656,572,299	32,489,191	689,061,490	648,481,106	9,687,621	658,168,727
	栄 町	578,026,033	38,097,904	616,123,937	570,315,256	8,243,611	578,558,867
香取	香 取 市	2,078,634,044	61,360,957	2,139,995,001	2,061,293,660	25,133,381	2,086,427,041
	神 崎 町	168,794,500	5,326,371	174,120,871	166,688,735	2,197,184	168,885,919
	多 古 町	482,950,550	21,531,916	504,482,466	477,290,885	6,137,278	483,428,163
	東 庄 町	392,625,322	13,196,288	405,821,610	389,847,919	3,557,932	393,405,851
旭	銚 子 市	1,708,924,423	88,836,870	1,797,761,293	1,681,161,568	20,993,835	1,702,155,403
	旭 市	1,952,478,920	67,688,820	2,020,167,740	1,929,198,952	25,014,822	1,954,213,774
	匝 瑳 市	968,512,044	72,065,915	1,040,577,959	951,553,761	12,594,770	964,148,531

別徴収状況

不納欠損額 ③			収入未済額 ④			徴収率			
現年課税分 A	繰越分 B	計 (A + B) C	現年課税分 A	繰越分 B	計 (A + B) C	②/①			実徴収率 D
円	円	円	円	円	円	%	%	%	%
2,106,582	50,153,794	52,260,376	310,398,690	517,658,094	828,056,784	98.69	30.59	96.44	96.71
7,404	28,056,892	28,064,296	91,593,541	310,518,471	402,112,012	98.96	22.59	95.33	95.45
630,596	17,279,644	17,910,240	138,927,786	138,396,535	277,324,321	98.44	41.75	96.80	96.98
253,705	47,820,754	48,074,459	284,454,987	180,990,590	465,445,577	98.97	52.13	98.17	98.32
349,800	73,481,518	73,831,318	331,233,469	430,693,905	761,927,374	98.91	36.39	97.33	97.47
101,333	11,639,158	11,740,491	122,186,294	252,852,197	375,038,491	99.28	31.82	97.76	97.90
107,310	46,932,242	47,039,552	230,243,693	297,413,205	527,656,898	98.97	45.34	97.50	97.47
-	10,506,086	10,506,086	71,924,392	44,253,986	116,178,378	99.32	58.21	98.81	98.96
-	3,455,015	3,455,015	58,011,656	70,008,053	128,019,709	98.63	43.30	96.98	97.26
491,109	6,762,891	7,254,000	63,492,656	24,251,563	87,744,219	98.77	65.01	98.20	98.52
948,602	32,417,041	33,365,643	299,400,372	380,371,938	679,772,310	98.50	40.34	96.55	96.72
289,061	9,605,525	9,894,586	65,546,698	67,707,146	133,253,844	98.81	43.93	97.49	97.66
-	20,883,492	20,883,492	65,577,476	140,042,568	205,620,044	98.80	30.98	96.01	96.14
82,997	17,305,163	17,388,160	70,823,501	160,564,349	231,387,850	98.97	31.85	96.53	96.67
-	19,902,087	19,902,087	62,604,662	135,371,244	197,975,906	98.31	29.61	94.45	94.74
239,182	17,662,602	17,901,784	53,387,498	108,079,205	161,466,703	97.51	32.64	92.32	92.72
-	4,851,791	4,851,791	50,771,038	87,532,892	138,303,930	98.93	35.91	97.06	97.24
140,973	9,617,103	9,758,076	27,881,718	72,691,480	100,573,198	98.91	32.70	95.89	96.08
-	16,611,786	16,611,786	38,987,596	89,248,756	128,236,352	97.68	24.36	92.03	92.36
28,847	3,774,593	3,803,440	8,062,346	19,026,977	27,089,323	98.77	29.82	95.52	95.70
460,536	2,760,334	3,220,870	7,250,241	27,093,959	34,344,200	98.67	21.64	93.90	93.90
-	7,402,693	7,402,693	17,340,384	28,824,883	46,165,267	99.17	40.96	97.50	97.66
-	300,856	300,856	2,105,765	2,828,331	4,934,096	98.75	41.25	96.99	97.13
-	1,893,980	1,893,980	5,659,665	13,500,658	19,160,323	98.83	28.50	95.83	96.02
-	563,089	563,089	2,777,403	9,075,267	11,852,670	99.29	26.96	96.94	97.10
291,733	6,125,975	6,417,708	27,471,122	61,717,060	89,188,182	98.38	23.63	94.68	94.91
285,612	4,058,600	4,344,212	22,994,356	38,615,398	61,609,754	98.81	36.96	96.74	96.90
99,378	5,237,225	5,336,603	16,858,905	54,233,920	71,092,825	98.25	17.48	92.66	92.94

県税 事務 所名	区 分	調 定 済 額 ①			収 入 済 額 ②		
		現 年 課 税 分	繰 越 分	計 (A + B)	現 年 課 税 分	繰 越 分	計 (A + B)
	市町村名	A	B	C	A	B	C
東 金		円	円	円	円	円	円
	東 金 市	1,772,523,610	113,847,511	1,886,371,121	1,733,367,516	34,932,105	1,768,299,621
	山 武 市	1,334,919,620	107,809,879	1,442,729,499	1,300,791,169	36,190,789	1,336,981,958
	大網白里市	1,607,857,534	119,196,322	1,727,053,856	1,575,217,970	33,543,400	1,608,761,370
	九十九里町	364,065,582	24,310,252	388,375,834	355,511,798	7,233,858	362,745,656
	芝 山 町	405,823,005	9,791,489	415,614,494	402,195,034	2,657,428	404,852,462
茂 原	横 芝 光 町	608,543,795	31,204,745	639,748,540	601,940,554	11,949,302	613,889,856
	茂 原 市	2,800,781,485	128,443,053	2,929,224,538	2,766,590,667	42,224,924	2,808,815,591
	一 宮 町	434,547,043	19,277,357	453,824,400	427,613,319	6,793,422	434,406,741
	睦 沢 町	160,055,747	12,407,325	172,463,072	153,931,976	5,424,565	159,356,541
	長 生 村	385,347,618	26,502,192	411,849,810	379,319,412	9,318,289	388,637,701
	白 子 町	296,859,632	14,408,361	311,267,993	292,375,551	3,331,155	295,706,706
	長 柄 町	176,701,445	5,631,278	182,332,723	174,239,337	2,785,492	177,024,829
	長 南 町	182,824,558	9,017,875	191,842,433	180,172,738	2,043,884	182,216,622
	勝 浦 市	439,965,232	31,479,395	471,444,627	430,466,600	8,987,214	439,453,814
	い す み 市	921,138,230	33,484,331	954,622,561	910,974,419	13,590,535	924,564,954
	大 多 喜 町	192,367,665	2,448,348	194,816,013	191,566,021	1,132,806	192,698,827
	御 宿 町	199,059,099	13,924,455	212,983,554	195,828,845	4,686,384	200,515,229
館 山	館 山 市	1,306,373,500	70,351,396	1,376,724,896	1,281,295,099	13,995,216	1,295,290,315
	鴨 川 市	1,002,449,968	59,602,011	1,062,051,979	989,304,093	15,094,577	1,004,398,670
	南 房 総 市	821,025,674	29,291,090	850,316,764	811,304,519	9,480,462	820,784,981
	鋸 南 町	165,706,900	3,504,900	169,211,800	163,840,980	1,779,564	165,620,544
木 更 津	木 更 津 市	5,641,114,328	274,498,289	5,915,612,617	5,574,296,238	86,719,970	5,661,016,208
	君 津 市	2,989,214,654	113,508,660	3,102,723,314	2,955,202,559	42,752,932	2,997,955,491
	富 津 市	1,320,082,188	59,114,209	1,379,196,397	1,305,055,690	20,093,909	1,325,149,599
	袖 ケ 浦 市	2,537,776,499	56,754,190	2,594,530,689	2,508,486,041	24,303,730	2,532,789,771
市 原	市 原 市	10,312,132,028	707,319,978	11,019,452,006	10,129,666,281	163,769,744	10,293,436,025
合 計		259,004,315,750	8,775,665,315	267,779,981,065	255,860,730,867	3,062,727,521	258,923,458,388

不 納 欠 損 額 ③			収 入 未 済 額 ④			徴 収 率			
現 年 課 税 分 A	繰 越 分 B	計 (A + B) C	現 年 課 税 分 A	繰 越 分 B	計 (A + B) C	②/①			実 徴 収 率 D
円	円	円	円	円	円	A	B	C	%
267,902	9,295,389	9,563,291	38,888,192	69,620,017	108,508,209	97.79	30.68	93.74	93.95
152,617	7,106,638	7,259,255	33,975,834	64,512,452	98,488,286	97.44	33.57	92.67	93.15
14,503	10,459,070	10,473,573	32,625,061	75,193,852	107,818,913	97.97	28.14	93.15	93.35
-	2,392,790	2,392,790	8,553,784	14,683,604	23,237,388	97.65	29.76	93.40	93.56
51,399	1,138,533	1,189,932	3,576,572	5,995,528	9,572,100	99.11	27.14	97.41	97.53
348,747	1,059,110	1,407,857	6,254,494	18,196,333	24,450,827	98.91	38.29	95.96	96.16
165,351	7,731,982	7,897,333	34,025,467	78,486,147	112,511,614	98.78	32.87	95.89	96.07
-	3,363,327	3,363,327	6,933,724	9,120,608	16,054,332	98.40	35.24	95.72	95.96
-	800,125	800,125	6,123,771	6,182,635	12,306,406	96.17	43.72	92.40	93.47
-	2,299,781	2,299,781	6,028,206	14,884,122	20,912,328	98.44	35.16	94.36	94.63
-	716,637	716,637	4,484,081	10,360,569	14,844,650	98.49	23.12	95.00	95.09
30,094	321,514	351,608	2,432,014	2,524,272	4,956,286	98.61	49.46	97.09	97.30
-	858,955	858,955	2,651,820	6,115,036	8,766,856	98.55	22.66	94.98	95.16
-	2,984,315	2,984,315	9,498,632	19,507,866	29,006,498	97.84	28.55	93.21	93.78
157,499	2,739,773	2,897,272	10,006,312	17,154,023	27,160,335	98.90	40.59	96.85	97.19
33,731	629,418	663,149	767,913	686,124	1,454,037	99.58	46.27	98.91	98.89
-	2,033,808	2,033,808	3,230,254	7,204,263	10,434,517	98.38	33.66	94.15	95.05
486,998	10,515,930	11,002,928	24,591,403	45,840,250	70,431,653	98.08	19.89	94.08	94.21
-	6,068,529	6,068,529	13,145,875	38,438,905	51,584,780	98.69	25.33	94.57	94.73
31,529	2,468,010	2,499,539	9,689,626	17,342,618	27,032,244	98.82	32.37	96.53	96.82
30,154	349,212	379,366	1,835,766	1,376,124	3,211,890	98.87	50.77	97.88	98.27
40,802	20,219,951	20,260,753	66,777,288	167,558,368	234,335,656	98.82	31.59	95.70	95.80
183,809	8,125,790	8,309,599	33,828,286	62,629,938	96,458,224	98.86	37.66	96.62	96.81
-	3,367,929	3,367,929	15,026,498	35,652,371	50,678,869	98.86	33.99	96.08	96.19
-	3,521,245	3,521,245	29,290,458	28,929,215	58,219,673	98.85	42.82	97.62	97.83
44,101	69,311,884	69,355,985	182,421,646	474,238,350	656,659,996	98.23	23.15	93.41	93.69
8,953,996	656,941,574	665,895,570	3,134,630,887	5,055,996,220	8,190,627,107	98.79	34.90	96.69	-

3. 令和6年度県税収

区 分 税 目	銀行収 納 額 A	郵 便 局 収 納 額 B	市 町 村 収 納 額 C	県 税 窓 口 収 納 額 D	コ ン ビ ニ 収 納 額 E	口 座 振 替 収 納 額 F	スマホアプリ 決済収納額 G
	円	円	円	円	円	円	円
個 人 県 民 税 (均等割・所得割)	-	-	258,923,458,388	-	-	-	-
構 成 比 (%)	-	-	100.00	-	-	-	-
県 民 税 配 当 割	8,231,878,292	181,298,719	-	-	-	-	-
構 成 比 (%)	49.12	1.08	-	-	-	-	-
株 式 等 譲 渡 所 得 割	6,821,496,936	189,465,431	-	-	-	-	-
構 成 比 (%)	27.16	0.75	-	-	-	-	-
法 人 県 民 税	8,106,725,118	449,817,677	9,430,300	103,225,780	47,009,873	-	3,816,608
構 成 比 (%)	47.50	2.64	0.06	0.60	0.28	-	0.02
県 民 税 利 子 割	1,140,887,110	102,659,466	-	-	-	-	-
構 成 比 (%)	81.22	7.31	-	-	-	-	-
個 人 事 業 税	3,020,905,238	1,207,024	20,583,900	105,101,723	1,448,675,998	4,824,275,000	222,764,478
構 成 比 (%)	30.20	0.01	0.21	1.05	14.49	48.25	2.23
法 人 事 業 税	89,375,791,793	1,142,358,550	7,314,000	178,504,683	33,324,141	-	4,855,600
構 成 比 (%)	48.06	0.61	0.00	0.10	0.02	-	0.00
地 方 消 費 税	320,945,000,000	-	-	-	-	-	-
構 成 比 (%)	100.00	-	-	-	-	-	-
不 動 産 取 得 税	17,074,691,626	1,344,700	20,411,707	100,898,485	1,377,658,763	-	467,653,828
構 成 比 (%)	75.73	0.01	0.09	0.45	6.11	-	2.07
県 た ば こ 税	6,344,185	-	13,493	-	-	-	-
構 成 比 (%)	0.09	-	0.00	-	-	-	-
ゴ ル フ 場 利 用 税	4,097,382,545	16,056,950	-	560,097	34,850	-	-
構 成 比 (%)	93.21	0.37	-	0.01	0.00	-	-
軽 油 引 取 税	38,098,065,173	568,565,563	-	187,910,476	14,947	-	-
構 成 比 (%)	97.39	1.45	-	0.48	0.00	-	-
自 動 車 税 (種別割)	14,002,924,183	1,629,298	737,187,400	1,339,181,226	33,599,394,670	-	7,691,920,684
構 成 比 (%)	18.55	0.00	0.98	1.77	44.50	-	10.19
自動車税 (環境性能割)	13,905,400	642,700	-	4,303,400	769,300	-	54,400
構 成 比 (%)	0.17	0.01	-	0.06	0.01	-	0.00
鉦 区 税	40,360,000	-	-	-	-	-	-
構 成 比 (%)	99.81	-	-	-	-	-	-
狩 猟 税	11,367,500	3,526,600	-	13,522,700	-	-	-
構 成 比 (%)	39.95	12.40	-	47.54	-	-	-
合 計	510,987,725,099	2,658,572,678	259,718,399,188	2,033,208,570	36,506,882,542	4,824,275,000	8,391,065,598
構 成 比 (%)	51.47	0.27	26.16	0.20	3.68	0.49	0.85
キャッシュレス納付率: 17.51%							
合 計 個人県民税(均等割・配当 割)及び地方消費税を除く	190,042,725,099	2,658,572,678	794,940,800	2,033,208,570	36,506,882,542	4,824,275,000	8,391,065,598
構 成 比 (%)	46.03	0.64	0.19	0.49	8.84	1.17	2.03
キャッシュレス納付率: 42.09%							

注1 令和5年度までは、県税事務所ごとに集計していたものを、令和6年度からは、税目別の集計方法に変更した。

注2 各収入機関別の金額は、還付金を含み、附帯金は含まない。

注3 キャッシュレス納付率は、F～Nの合計により算出。

納 機 関 別 収 納 状 況

M P N (ペイジー) 収 納 額	共 通 納 税 収 納 額	地 方 税 お 支 払 サ イ ト 収 納 額				O S S 収 納 額	そ の 他 収 納 額	計
		ク レ ジ ャ ッ ト カ ー ド	イ ン タ ー ネ ャ ッ ト バ ン キ ン グ	ダ イ レ ク ト 方 式 (口 座 振 替)	M P N (ペイジー)			
H	I	J	K	L	M	N	O	
円	円	円	円	円	円	円	円	円
-	-	-	-	-	-	-	-	258,923,458,388
-	-	-	-	-	-	-	-	100.00
-	8,344,902,148	-	-	-	-	-	-	16,758,079,159
-	49.80	-	-	-	-	-	-	100.00
-	18,109,796,333	-	-	-	-	-	-	25,120,758,700
-	72.09	-	-	-	-	-	-	100.00
-	8,282,252,120	9,228,300	2,437,600	332,200	238,900	-	52,956,053	17,067,470,529
-	48.53	0.05	0.01	0.00	0.00	-	0.31	100.00
-	160,987,463	-	-	-	-	-	168,695	1,404,702,734
-	11.46	-	-	-	-	-	0.01	100.00
-	-	243,796,800	55,940,300	3,481,200	7,653,700	-	44,667,029	9,999,052,390
-	-	2.44	0.56	0.03	0.08	-	0.45	100.00
-	94,943,694,930	72,140,200	13,038,200	4,536,900	5,708,400	-	186,458,958	185,967,726,355
-	51.05	0.04	0.01	0.00	0.00	-	0.10	100.00
-	-	-	-	-	-	-	-	320,945,000,000
-	-	-	-	-	-	-	-	100.00
-	-	778,348,188	1,326,179,880	978,675,200	326,971,900	-	94,952,260	22,547,786,537
-	-	3.45	5.88	4.34	1.45	-	0.42	100.00
-	7,177,677,745	-	-	-	-	-	-	7,184,035,423
-	99.91	-	-	-	-	-	-	100.00
-	259,010,650	-	-	-	22,669,100	-	800	4,395,714,992
-	5.89	-	-	-	0.52	-	0.00	100.00
-	266,596,700	-	-	-	-	-	187,713	39,121,340,572
-	0.68	-	-	-	-	-	0.00	100.00
9,066,297,400	-	5,085,333,648	598,246,300	288,907,400	74,891,650	1,177,946,300	1,836,574,489	75,500,434,648
12.01	-	6.74	0.79	0.38	0.10	1.56	2.43	100.00
-	-	73,700	-	-	-	2,882,112,200	4,868,648,800	7,770,509,900
-	-	0.00	-	-	-	37.09	62.66	100.00
-	-	-	-	-	77,800	-	-	40,437,800
-	-	-	-	-	0.19	-	-	100.00
-	-	-	-	-	-	-	30,300	28,447,100
-	-	-	-	-	-	-	0.11	100.00
9,066,297,400	137,544,918,089	6,188,920,836	1,995,842,280	1,275,932,900	438,211,450	4,060,058,500	7,084,645,097	992,774,955,227
0.91	13.85	0.62	0.20	0.13	0.04	0.41	0.71	100.00
9,066,297,400	137,544,918,089	6,188,920,836	1,995,842,280	1,275,932,900	438,211,450	4,060,058,500	7,084,645,097	412,906,496,839
2.20	33.31	1.50	0.48	0.31	0.11	0.98	1.72	100.00

第4 滞 納 状 況

1. 滞納繰越額.....	8 3
2. 不納欠損額.....	8 4
3. 滞納処分停止額.....	8 7
4. 県民税（個人）事務所別滞納状況	9 1

1. 滞 納 繰 越 額

(1) 令和6年度

ア. 税目別・年度別

区 分 税 目		翌年度への 滞 納 繰 越 額		内 訳									
				令和6年度		令和5年度		令和4年度		令和3年度		令和2年度以前	
		件 数	税 額	件 数	税 額	件 数	税 額	件 数	税 額	件 数	税 額	件 数	税 額
		件	円	件	円	件	円	件	円	件	円	件	円
県 民 税 (個 人) ・均等割及び所得割 ・配 当 割 ・株式等譲渡所得割 (法 人) (利 子 割) 事 業 税 (個 人) (法 人) 不 動 産 取 得 税 県 た ば こ 税 ゴ ル フ 場 利 用 税 軽 油 引 取 税 自 動 車 税 (環 境 性 能 割) (種 別 割) 鉦 区 税 固 定 資 産 税 狩 猟 税	税	761,112	10,470,581,838	311,386	4,338,021,074	440,890	5,596,932,403	3,907	240,944,681	2,266	82,556,760	2,663	212,126,920
		742,418	8,343,146,768	303,451	3,195,000,430	437,274	5,097,749,679	692	15,294,868	440	13,021,909	561	22,079,882
		737,631	8,190,627,107	301,408	3,134,630,887	436,223	5,055,996,220	-	-	-	-	-	-
		737,631	8,190,627,107	301,408	3,134,630,887	436,223	5,055,996,220	-	-	-	-	-	-
		-	-	-	-	-	-	-	-	-	-	-	-
		-	-	-	-	-	-	-	-	-	-	-	-
		4,787	152,519,661	2,043	60,369,543	1,051	41,753,459	692	15,294,868	440	13,021,909	561	22,079,882
		-	-	-	-	-	-	-	-	-	-	-	-
		3,692	921,845,419	1,751	412,131,646	759	285,173,925	640	59,885,836	254	53,035,195	288	111,618,817
		1,524	179,925,281	785	102,055,417	250	22,397,971	324	32,865,175	58	11,399,085	107	11,207,633
旧 法 に よ る 税	(法 人)	2,168	741,920,138	966	310,076,229	509	262,775,954	316	27,020,661	196	41,636,110	181	100,411,184
	税	2,040	503,598,301	1,221	326,095,338	399	97,117,469	146	57,016,292	68	6,118,411	206	17,250,791
		-	-	-	-	-	-	-	-	-	-	-	-
		-	-	-	-	-	-	-	-	-	-	-	-
		7	215,305,015	5	213,013,259	2	2,291,756	-	-	-	-	-	-
		11,747	443,669,405	4,958	191,780,401	2,456	114,599,574	2,429	108,747,685	1,504	10,381,245	400	18,160,500
		97	6,834,700	96	6,819,100	1	15,600	-	-	-	-	-	-
		11,650	436,834,705	4,862	184,961,301	2,455	114,583,974	2,429	108,747,685	1,504	10,381,245	400	18,160,500
		-	-	-	-	-	-	-	-	-	-	-	-
		-	-	-	-	-	-	-	-	-	-	-	-
自 動 車 取 得 税	自動車取得税（目的税）	-	-	-	-	-	-	-	-	-	-	-	-
	自動車取得税（普通税）	-	-	-	-	-	-	-	-	-	-	-	-
	軽油引取税	-	-	-	-	-	-	-	-	-	-	-	-
	自動車税	1,208	43,016,930	-	-	-	-	-	-	-	-	1,208	43,016,930

注 個人の県民税（均等割及び所得割）の滞納繰越分については、一括して「令和5年度」欄に記載した。

イ. 事務所別・年度別

区 分 事務所名	翌 年 度 へ の 滞 納 繰 越 額		内 訳									
			令和6年度		令和5年度		令和4年度		令和3年度		令和2年度以前	
	件 数	税 額	件 数	税 額	件 数	税 額	件 数	税 額	件 数	税 額	件 数	税 額
	件	円	件	円	件	円	件	円	件	円	件	円
中央 県 税 事 務 所	136,777	1,041,975,100	51,689	429,432,640	84,810	571,687,519	100	13,580,564	55	11,239,951	123	16,034,426
千葉 西 県 税 事 務 所	59,493	1,018,216,327	17,280	463,091,485	42,022	505,386,993	93	45,816,574	36	1,718,297	62	2,202,978
船 橋 県 税 事 務 所	119,887	1,881,528,005	45,572	871,472,475	73,662	962,476,233	241	22,307,802	176	9,648,115	236	15,623,380
松 戸 県 税 事 務 所	33,729	1,065,295,812	17,523	571,559,797	15,891	464,377,806	127	9,430,736	95	9,499,386	93	10,428,087
柏 県 税 事 務 所	62,677	1,143,945,677	17,877	515,917,874	44,451	556,622,295	171	10,229,518	61	3,752,124	117	57,423,866
佐 倉 県 税 事 務 所	132,557	1,320,721,597	83,416	438,690,342	48,644	856,900,641	261	7,724,475	105	2,859,018	131	14,547,121
香 取 県 税 事 務 所	8,528	136,301,617	3,262	46,274,508	5,191	59,777,646	33	885,330	12	9,642,119	30	19,722,014
旭 県 税 事 務 所	17,459	303,709,042	5,588	120,862,283	11,801	178,981,769	44	2,833,652	19	523,400	7	507,938
東 金 県 税 事 務 所	36,439	400,872,459	12,043	135,983,704	24,066	253,649,720	152	4,099,924	105	4,131,242	73	3,007,869
茂 原 県 税 事 務 所	25,863	284,670,250	10,159	100,493,640	15,527	174,273,371	69	2,578,248	35	865,046	73	6,459,945
館 山 県 税 事 務 所	15,224	168,306,039	4,376	58,680,767	10,762	104,934,037	56	1,810,462	16	2,217,765	14	663,008
木 更 津 県 税 事 務 所	50,882	478,390,959	24,978	166,590,655	25,787	302,595,627	64	4,760,742	11	2,394,083	42	2,049,852
市 原 県 税 事 務 所	48,642	739,962,619	12,665	227,190,503	35,820	490,669,172	67	6,138,969	36	13,684,969	54	2,279,006
自 動 車 税 事 務 所	12,955	486,686,335	4,958	191,780,401	2,456	114,599,574	2,429	108,747,685	1,504	10,381,245	1,608	61,177,430
合 計	761,112	10,470,581,838	311,386	4,338,021,074	440,890	5,596,932,403	3,907	240,944,681	2,266	82,556,760	2,663	212,126,920

(2) 年度別比較

区 分	元 年 度	2 年 度	3 年 度	4 年 度	5 年 度	6 年 度
	円	円	円	円	円	円
滞 納 繰 越 額	14,856,170,887	18,074,700,950	11,725,137,309	10,985,440,566	10,823,505,415	10,470,581,838
対 前 年 伸 長 率	92.21	121.67	64.87	93.69	98.53	96.74

2. 不 納 欠 損 額

(1) 税目別・理由別

区 分 税 目		法第15条の7 第4項		法 第 1 5 条 の 7 第 5 項				法 第 1 8 条 第1項		合 計	
		件数	税 額	限定相続		その他		件数	税 額	件数	税 額
				件数	税 額	件数	税 額				
		件	円	件	円	件	円	件	円	件	円
県 税		19,277	284,798,759	212	2,231,372	9,601	171,997,689	31,672	310,725,424	60,762	769,753,244
県 民 税		18,811	261,848,472	205	2,069,072	9,448	140,301,325	30,709	272,897,616	59,173	677,116,485
(個 人)		18,745	260,181,465	204	2,048,972	9,244	133,901,604	30,556	269,763,529	58,749	665,895,570
・均等割及び所得割		18,745	260,181,465	204	2,048,972	9,244	133,901,604	30,556	269,763,529	58,749	665,895,570
・配 当 割		-	-	-	-	-	-	-	-	-	-
・株式等譲渡所得割		-	-	-	-	-	-	-	-	-	-
(法 人)		66	1,667,007	1	20,100	204	6,399,721	153	3,134,087	424	11,220,915
(利 子 割)		-	-	-	-	-	-	-	-	-	-
事 業 税		55	5,589,201	1	3,400	75	27,967,431	72	2,960,247	203	36,520,279
(個 人)		37	3,434,331	-	-	5	174,400	29	1,659,476	71	5,268,207
(法 人)		18	2,154,870	1	3,400	70	27,793,031	43	1,300,771	132	31,252,072
不 動 産 取 得 税		27	2,794,603	1	8,700	12	1,625,677	64	2,902,659	104	7,331,639
県 た ば こ 税		-	-	-	-	-	-	-	-	-	-
ゴ ル フ 場 利 用 税		-	-	-	-	-	-	-	-	-	-
軽 油 引 取 税		-	-	-	-	-	-	-	-	-	-
自 動 車 税		75	2,448,568	5	150,200	45	1,234,694	-	-	125	3,833,462
(環 境 性 能 割)		-	-	-	-	-	-	-	-	-	-
(種 別 割)		235	8,730,301	2	52,100	103	3,044,996	-	-	340	11,827,397
鉱 区 税		-	-	-	-	-	-	-	-	-	-
固 定 資 産 税		-	-	-	-	-	-	-	-	-	-
狩 猟 税		-	-	-	-	-	-	-	-	-	-
旧 法 に よ る 税	自動車取得税(目的税)	-	-	-	-	-	-	-	-	-	-
	自動車取得税(普通税)	-	-	-	-	-	-	-	-	-	-
	軽 油 引 取 税	-	-	-	-	-	-	-	-	-	-
	自 動 車 税	309	12,117,915	-	-	21	868,562	827	31,964,902	1,157	44,951,379

(2) 事務所別・理由別

区 分 事務所名		法第15条の7 第4項		法 第 1 5 条 の 7 第 5 項				法 第 1 8 条 第1項		合 計	
		件数	税 額	限定相続		そ の 他		件数	税 額	件数	税 額
				件数	税 額	件数	税 額				
		件	円	件	円	件	円	件	円	件	円
中 央 県 税 事 務 所		1,989	11,031,457	-	-	2,590	18,499,719	5,116	23,775,214	9,695	53,306,390
千 葉 西 県 税 事 務 所		900	16,947,090	-	-	243	7,616,719	1,398	22,937,904	2,541	47,501,713
船 橋 県 税 事 務 所		2,446	58,837,238	-	-	1,215	27,075,635	6,412	61,407,621	10,073	147,320,494
松 戸 県 税 事 務 所		895	32,277,502	-	-	770	31,677,100	424	11,040,802	2,089	74,995,404
柏 県 税 事 務 所		1,040	15,865,506	-	-	879	15,041,983	2,316	21,948,628	4,235	52,856,117
佐 倉 県 税 事 務 所		3,397	46,798,909	-	-	1,500	22,897,900	5,274	49,755,349	10,171	119,452,158
香 取 県 税 事 務 所		1,311	10,856,685	-	-	1	3,300	3	44,100	1,315	10,904,085
旭 県 税 事 務 所		182	1,705,378	-	-	711	11,690,225	1,444	8,984,175	2,337	22,379,778
東 金 県 税 事 務 所		3,625	32,674,718	3	32,200	32	1,747,707	38	783,975	3,698	35,238,600
茂 原 県 税 事 務 所		998	11,741,702	2	67,536	264	2,959,941	1,700	13,586,093	2,964	28,355,272
館 山 県 税 事 務 所		113	1,906,219	-	-	188	8,533,641	768	10,024,089	1,069	20,463,949
木 更 津 県 税 事 務 所		904	9,976,092	-	-	513	5,613,605	2,839	21,097,973	4,256	36,687,670
市 原 県 税 事 務 所		1,093	19,613,780	202	1,981,436	629	16,536,958	3,113	33,374,599	5,037	71,506,773
自 動 車 税 事 務 所		544	20,848,216	2	52,100	124	3,913,558	827	31,964,902	1,497	56,778,776
合 計		19,437	291,080,492	209	2,133,272	9,659	173,807,991	31,672	310,725,424	60,977	777,747,179

(3) 税目別・年度別

区 分 税 目		不納欠損額		内 訳									
				令和6年度		令和5年度		令和4年度		令和3年度		令和2年度以前	
		件 数	税 額	件数	税 額	件数	税 額	件数	税 額	件数	税 額	件数	税 額
		件	円	件	円	件	円	件	円	件	円	件	円
県 民 税	税	60,977	777,747,179	1,136	11,547,390	57,733	659,620,685	129	26,824,582	104	2,981,967	1,875	76,772,555
(個 人)		59,173	677,116,485	1,121	9,490,690	57,699	657,836,357	70	3,357,199	21	421,554	262	6,010,685
・均等割及び所得割		58,749	665,895,570	1,094	8,953,996	57,655	656,941,574	-	-	-	-	-	-
・配当割		-	-	-	-	-	-	-	-	-	-	-	-
・株式等譲渡所得割		-	-	-	-	-	-	-	-	-	-	-	-
(法 人)		424	11,220,915	27	536,694	44	894,783	70	3,357,199	21	421,554	262	6,010,685
(利 子 割)		-	-	-	-	-	-	-	-	-	-	-	-
事 業 税		203	36,520,279	3	1,832,500	7	880,300	34	22,672,383	14	726,800	145	10,408,296
(個 人)		71	5,268,207	-	-	1	108,500	2	23,100	5	330,300	63	4,806,307
(法 人)		132	31,252,072	3	1,832,500	6	771,800	32	22,649,283	9	396,500	82	5,601,989
不 動 産 取 得 税		104	7,331,639	-	-	1	87,200	4	148,400	2	37,500	97	7,058,539
県 た ば こ 税		-	-	-	-	-	-	-	-	-	-	-	-
ゴ ル フ 場 利 用 税		-	-	-	-	-	-	-	-	-	-	-	-
軽 油 引 取 税		-	-	-	-	-	-	-	-	-	-	-	-
自 動 車 税		340	11,827,397	12	224,200	26	816,828	21	646,600	67	1,796,113	214	8,343,656
(環 境 性 能 割)		-	-	-	-	-	-	-	-	-	-	-	-
(種 別 割)		340	11,827,397	12	224,200	26	816,828	21	646,600	67	1,796,113	214	8,343,656
鉱 区 税		-	-	-	-	-	-	-	-	-	-	-	-
固 定 資 産 税		-	-	-	-	-	-	-	-	-	-	-	-
狩 猟 税		-	-	-	-	-	-	-	-	-	-	-	-
旧 法 に よ る 税	自動車取得税(目的税)	-	-	-	-	-	-	-	-	-	-	-	-
	自動車取得税(普通税)	-	-	-	-	-	-	-	-	-	-	-	-
	軽油引取税	-	-	-	-	-	-	-	-	-	-	-	-
	自動車税	1,157	44,951,379	-	-	-	-	-	-	-	-	1,157	44,951,379

注 個人県民税(均等割及び所得割)の滞納繰越分については、一括して「令和5年度」欄に記載した。

(4) 事務所別・年度別

区分 事務所名	不納欠損額		内 訳									
			令和6年度		令和5年度		令和4年度		令和3年度		令和2年度以前	
	件数	税額	件数	税額	件数	税額	件数	税額	件数	税額	件数	税額
	件	円	件	円	件	円	件	円	件	円	件	円
中央県税事務所	9,695	53,306,390	271	2,106,582	9,390	50,300,931	5	70,138	2	23,300	27	805,439
千葉県税事務所	2,541	47,501,713	16	638,000	2,482	45,340,636	7	373,400	1	91,900	35	1,057,777
船橋県税事務所	10,073	147,320,494	52	871,351	9,901	133,860,232	18	7,429,951	3	50,800	99	5,108,160
松戸県税事務所	2,089	74,995,404	6	137,310	2,009	61,133,951	17	10,710,953	1	34,800	56	2,978,390
柏県税事務所	4,235	52,856,117	103	1,736,953	4,082	48,890,548	2	19,343	4	228,300	44	1,980,973
佐倉県税事務所	10,171	119,452,158	87	999,135	9,968	113,669,051	31	2,172,775	6	133,900	79	2,477,297
香取県税事務所	1,315	10,904,085	1	3,300	1,302	10,160,618	-	-	1	29,500	11	710,667
旭県税事務所	2,337	22,379,778	72	2,633,123	2,252	15,421,800	3	4,036,055	-	-	10	288,800
東金県税事務所	3,698	35,238,600	397	835,168	3,220	31,495,030	14	1,142,007	5	107,900	62	1,658,495
茂原県税事務所	2,964	28,355,272	45	386,675	2,877	24,499,635	2	35,000	9	340,800	31	3,093,162
館山県税事務所	1,069	20,463,949	28	568,681	1,031	19,456,268	4	106,100	-	-	6	332,900
木更津県税事務所	4,256	36,687,670	37	342,811	4,203	35,242,240	-	-	1	68,000	15	1,034,619
市原県税事務所	5,037	71,506,773	9	64,101	4,990	69,332,917	5	82,260	4	76,654	29	1,950,841
自動車税事務所	1,497	56,778,776	12	224,200	26	816,828	21	646,600	67	1,796,113	1,371	53,295,035
合計	60,977	777,747,179	1,136	11,547,390	57,733	659,620,685	129	26,824,582	104	2,981,967	1,875	76,772,555

3. 滞 納 処

(1) 令和6年度

ア. 税目別・年度別

<div> <div>停止年度</div> <div>課税年度</div> <div>税目</div> <div>種別</div> </div>		合 計 (17,368 人)									
		計		令和6年度		令和5年度		令和4年度		令和3年度	
		件数	税 額	件数	税 額	件数	税 額	件数	税 額	件数	税 額
		件	円	件	円	件	円	件	円	件	円
県 民 税	(個 人)	69,267	968,328,934	2	19,300	28,103	382,813,777	21,849	287,296,695	19,162	293,774,359
	・ 均 等 割 及 び 所 得 割	#VALUE!	#VALUE!	-	-	#VALUE!	#VALUE!	#VALUE!	#VALUE!	#VALUE!	#VALUE!
	・ 配 当 割	-	-	-	-	-	-	-	-	-	-
	・ 株 式 等 譲 渡 所 得 割	-	-	-	-	-	-	-	-	-	-
	(法 人)	372	16,938,685	2	19,300	41	5,218,995	82	2,630,489	96	4,645,098
	(利 子 割)	-	-	-	-	-	-	-	-	-	-
	事 業 税	293	114,087,798	10	948,031	43	53,119,147	115	18,775,854	53	27,734,483
	(個 人)	125	16,522,375	8	655,000	15	1,493,667	63	7,683,194	10	3,099,800
	(法 人)	168	97,565,423	2	293,031	28	51,625,480	52	11,092,660	43	24,634,683
	不 動 産 取 得 税	116	12,941,691	3	144,700	11	2,187,643	15	1,528,802	18	3,349,788
不 県 税	た ば こ 税	-	-	-	-	-	-	-	-	-	-
	ゴ ル フ 場 利 用 税	-	-	-	-	-	-	-	-	-	-
	軽 油 引 取 税	-	-	-	-	-	-	-	-	-	-
	自 動 車 税	1,061	38,588,393	41	1,176,600	150	4,672,741	277	9,932,712	302	11,327,654
	(環 境 性 能 割)	-	-	-	-	-	-	-	-	-	-
	(種 別 割)	1,061	38,588,393	41	1,176,600	150	4,672,741	277	9,932,712	302	11,327,654
	鉦 区 税	-	-	-	-	-	-	-	-	-	-
	旧 法 による 税	自動車取得税 (目的税)	-	-	-	-	-	-	-	-	-
		自動車取得税 (普通税)	-	-	-	-	-	-	-	-	-
		軽 油 引 取 税	-	-	-	-	-	-	-	-	-
		自 動 車 税	330	11,982,731	-	-	-	-	-	8	422,900
合 計	県民税(個人)を除いたもの	2,172	194,539,298	56	2,288,631	245	65,198,526	489	32,867,857	477	47,479,923
	県民税(個人)を含んだもの	71,067	1,145,929,547	56	2,288,631	28,307	442,793,308	22,256	317,534,063	19,543	336,609,184

<div> <div>停止年度</div> <div>課税年度</div> <div>税目</div> <div>種別</div> </div>		令 和 5 年 度 (5,510 人)									
		計		令和5年度		令和4年度		令和3年度		令和2年度以前	
		件数	税 額	件数	税 額	件数	税 額	件数	税 額	件数	税 額
		件	円	件	円	件	円	件	円	件	円
県 民 税	(個 人)	21,862	288,592,646	1	50,000	21,790	285,896,878	38	2,068,949	33	576,819
	・ 均 等 割 及 び 所 得 割	21,767	284,666,206	-	-	21,767	284,666,206	-	-	-	-
	・ 配 当 割	21,767	284,666,206	-	-	21,767	284,666,206	-	-	-	-
	・ 株 式 等 譲 渡 所 得 割	-	-	-	-	-	-	-	-	-	-
	(法 人)	95	3,926,440	1	50,000	23	1,230,672	38	2,068,949	33	576,819
	(利 子 割)	-	-	-	-	-	-	-	-	-	-
	事 業 税	93	27,657,181	-	-	47	11,404,146	17	13,525,100	29	2,727,935
	(個 人)	54	7,107,894	-	-	31	3,509,046	4	947,500	19	2,651,348
	(法 人)	39	20,549,287	-	-	16	7,895,100	13	12,577,600	10	76,587
	不 動 産 取 得 税	37	5,160,861	2	71,800	7	989,502	6	1,727,369	22	2,372,190
不 県 税	た ば こ 税	-	-	-	-	-	-	-	-	-	-
	ゴ ル フ 場 利 用 税	-	-	-	-	-	-	-	-	-	-
	軽 油 引 取 税	-	-	-	-	-	-	-	-	-	-
	自 動 車 税	379	13,661,510	47	1,102,100	127	4,529,552	109	4,051,448	96	3,978,410
	(環 境 性 能 割)	-	-	-	-	-	-	-	-	-	-
	(種 別 割)	379	13,661,510	47	1,102,100	127	4,529,552	109	4,051,448	96	3,978,410
	鉦 区 税	-	-	-	-	-	-	-	-	-	-
	旧 法 による 税	自動車取得税 (目的税)	-	-	-	-	-	-	-	-	-
		自動車取得税 (普通税)	-	-	-	-	-	-	-	-	-
		軽 油 引 取 税	-	-	-	-	-	-	-	-	-
		自 動 車 税	104	3,761,913	-	-	-	3	185,100	101	3,576,813
合 計	県民税(個人)を除いたもの	708	54,167,905	50	1,223,900	204	18,153,872	173	21,557,966	281	13,232,167
	県民税(個人)を含んだもの	22,475	338,834,111	50	1,223,900	21,971	302,820,078	173	21,557,966	281	13,232,167

注 1 当該年度の5月31日(滞納繰越分については、3月31日)現在で作成した。

2 停止人員を各「停止年度」欄の括弧内に記載した。

3 個人の県民税の滞納繰越分については、停止年度の「計」の欄にそれぞれ一括して記載した。

分 停 止 額

		令和 6 年 度 (6,944 人)											
令和 2 年度以前		計		令和 6 年度		令和 5 年度		令和 4 年度		令和 3 年度		令和 2 年度以前	
件数	税 額	件数	税 額	件数	税 額	件数	税 額	件数	税 額	件数	税 額	件数	税 額
件	円	件	円	件	円	件	円	件	円	件	円	件	円
151	4,424,803	28,284	388,865,908	2	19,300	28,102	382,763,777	59	1,399,817	40	1,592,949	81	3,090,065
-	-	28,062	377,594,782	-	-	28,062	377,594,782	-	-	-	-	-	-
#VALUE!	#VALUE!	28,062	377,594,782	-	-	28,062	377,594,782	-	-	-	-	-	-
-	-	-	-	-	-	-	-	-	-	-	-	-	-
-	-	-	-	-	-	-	-	-	-	-	-	-	-
151	4,424,803	222	11,271,126	2	19,300	40	5,168,995	59	1,399,817	40	1,592,949	81	3,090,065
-	-	-	-	-	-	-	-	-	-	-	-	-	-
72	13,510,283	162	78,448,992	10	948,031	43	53,119,147	61	6,247,908	23	8,693,683	25	9,440,223
29	3,590,714	58	7,518,964	8	655,000	15	1,493,667	25	3,050,348	6	2,152,300	4	167,649
43	9,919,569	104	70,930,028	2	293,031	28	51,625,480	36	3,197,560	17	6,541,383	21	9,272,574
69	5,730,758	41	4,600,695	3	144,700	9	2,115,843	7	392,100	7	431,800	15	1,516,252
-	-	-	-	-	-	-	-	-	-	-	-	-	-
-	-	-	-	-	-	-	-	-	-	-	-	-	-
-	-	-	-	-	-	-	-	-	-	-	-	-	-
291	11,478,686	411	14,235,450	41	1,176,600	103	3,570,641	111	4,001,360	79	2,765,242	77	2,721,607
-	-	-	-	-	-	-	-	-	-	-	-	-	-
291	11,478,686	411	14,235,450	41	1,176,600	103	3,570,641	111	4,001,360	79	2,765,242	77	2,721,607
-	-	-	-	-	-	-	-	-	-	-	-	-	-
-	-	-	-	-	-	-	-	-	-	-	-	-	-
-	-	-	-	-	-	-	-	-	-	-	-	-	-
-	-	-	-	-	-	-	-	-	-	-	-	-	-
322	11,559,831	90	3,136,856	-	-	-	-	-	-	1	45,400	89	3,091,456
905	46,704,361	926	111,693,119	56	2,288,631	195	63,974,626	238	12,041,185	150	13,529,074	287	19,859,603
905	46,704,361	28,988	489,287,901	56	2,288,631	28,257	441,569,408	238	12,041,185	150	13,529,074	287	19,859,603

令和 4 年 度 (4,914 人)							
計		令和 4 年度		令和 3 年度		令和 2 年度以前	
件数	税 額	件数	税 額	件数	税 額	件数	税 額
件	円	件	円	件	円	件	円
19,121	290,870,380	-	-	19,084	290,112,461	37	757,919
19,066	289,129,261	-	-	19,066	289,129,261	-	-
19,066	289,129,261	-	-	19,066	289,129,261	-	-
-	-	-	-	-	-	-	-
-	-	-	-	-	-	-	-
55	1,741,119	-	-	18	983,200	37	757,919
-	-	-	-	-	-	-	-
38	7,981,625	7	1,123,800	13	5,515,700	18	1,342,125
13	1,895,517	7	1,123,800	-	-	6	771,717
25	6,086,108	-	-	13	5,515,700	12	570,408
38	3,180,135	1	147,200	5	1,190,619	32	1,842,316
-	-	-	-	-	-	-	-
-	-	-	-	-	-	-	-
-	-	-	-	-	-	-	-
271	10,691,433	39	1,401,800	114	4,510,964	118	4,778,669
-	-	-	-	-	-	-	-
271	10,691,433	39	1,401,800	114	4,510,964	118	4,778,669
-	-	-	-	-	-	-	-
-	-	-	-	-	-	-	-
-	-	-	-	-	-	-	-
136	5,083,962	-	-	4	192,400	132	4,891,562
538	28,678,274	47	2,672,800	154	12,392,883	337	13,612,591
19,604	317,807,535	47	2,672,800	19,220	301,522,144	337	13,612,591

イ．事務所別・年度別

事務所名	停止年度	合 計 (17,368 人)									
		計		令和 6 年度		令和 5 年度		令和 4 年度		令和 3 年度	
	課税年度	件数	税 額	件数	税 額	件数	税 額	件数	税 額	件数	税 額
種 別		件	円	件	円	件	円	件	円	件	円
中 央 県 税 事 務 所		13,696	104,046,336	2	357,400	6,089	39,840,717	5,226	34,269,534	2,362	28,588,949
千 葉 西 県 税 事 務 所		6,907	129,224,477	3	125,500	2,646	59,968,031	1,612	19,037,340	2,629	49,197,265
船 橋 県 税 事 務 所		8,047	240,738,529	5	382,431	2,308	89,225,499	3,121	75,051,056	2,528	72,260,138
松 戸 県 税 事 務 所		4,970	138,000,903	-	-	2,052	58,990,794	1,680	42,578,280	1,203	35,110,517
柏 県 税 事 務 所		7,933	95,588,239	-	-	3,422	43,296,168	2,646	29,824,823	1,846	21,767,831
佐 倉 県 税 事 務 所		14,655	200,363,224	1	80,200	5,869	75,264,529	4,059	56,076,250	4,702	60,438,849
香 取 県 税 事 務 所		613	7,789,094	1	27,600	248	3,135,366	178	1,899,416	174	2,538,765
旭 県 税 事 務 所		1,447	14,146,397	1	36,900	525	4,634,781	418	4,268,045	501	5,019,233
東 金 県 税 事 務 所		3,459	35,786,616	1	85,500	1,812	18,391,319	933	9,702,632	693	6,151,395
茂 原 県 税 事 務 所		3,036	40,369,352	-	-	1,337	19,305,285	767	7,641,112	891	8,392,978
館 山 県 税 事 務 所		421	5,858,761	-	-	274	2,963,413	81	1,615,870	65	1,254,878
木 更 津 県 税 事 務 所		2,828	42,269,661	1	16,500	754	10,238,292	843	16,300,181	1,214	15,240,832
市 原 県 税 事 務 所		1,664	41,176,834	-	-	821	12,866,373	415	9,336,812	425	18,897,000
自 動 車 税 事 務 所		1,391	50,571,124	41	1,176,600	150	4,672,741	277	9,932,712	310	11,750,554
合 計		71,067	1,145,929,547	56	2,288,631	28,307	442,793,308	22,256	317,534,063	19,543	336,609,184

事務所名	停止年度	令 和 5 年 度 (5,510 人)									
		計		令和 5 年度		令和 4 年度		令和 3 年度		令和 2 年度以前	
	課税年度	件数	税 額	件数	税 額	件数	税 額	件数	税 額	件数	税 額
種 別		件	円	件	円	件	円	件	円	件	円
中 央 県 税 事 務 所		5,238	48,099,934	-	-	5,226	34,269,534	9	13,793,400	3	37,000
千 葉 西 県 税 事 務 所		1,607	18,862,634	-	-	1,603	18,223,221	2	333,400	2	306,013
船 橋 県 税 事 務 所		3,120	74,878,556	1	50,000	3,100	72,773,256	1	20,000	18	2,035,300
松 戸 県 税 事 務 所		1,711	44,115,708	-	-	1,666	42,082,780	26	1,316,866	19	716,062
柏 県 税 事 務 所		2,648	29,983,553	-	-	2,645	29,809,823	1	20,000	2	153,730
佐 倉 県 税 事 務 所		4,047	55,475,231	-	-	4,041	55,099,762	-	-	6	375,469
香 取 県 税 事 務 所		190	2,104,063	-	-	178	1,899,416	2	40,000	10	164,647
旭 県 税 事 務 所		418	4,151,683	1	37,000	413	3,847,045	2	80,200	2	187,438
東 金 県 税 事 務 所		930	11,781,624	1	34,800	919	9,333,932	5	1,286,852	5	1,126,040
茂 原 県 税 事 務 所		773	8,069,012	-	-	754	7,503,912	10	193,000	9	372,100
館 山 県 税 事 務 所		75	1,186,270	-	-	75	1,186,270	-	-	-	-
木 更 津 県 税 事 務 所		822	13,396,408	-	-	813	13,141,663	2	69,600	7	185,145
市 原 県 税 事 務 所		413	9,306,012	-	-	411	9,119,912	1	168,100	1	18,000
自 動 車 税 事 務 所		483	17,423,423	47	1,102,100	127	4,529,552	112	4,236,548	197	7,555,223
合 計		22,475	338,834,111	50	1,223,900	21,971	302,820,078	173	21,557,966	281	13,232,167

		令和6年度 (6,944 人)											
令和2年度以前		計		令和6年度		令和5年度		令和4年度		令和3年度		令和2年度以前	
件数	税 額	件数	税 額	件数	税 額	件数	税 額	件数	税 額	件数	税 額	件数	税 額
件	円	件	円	件	円	件	円	件	円	件	円	件	円
17	989,736	6,096	40,409,053	2	357,400	6,089	39,840,717	-	-	-	-	5	210,936
17	896,341	2,676	61,715,261	3	125,500	2,646	59,968,031	9	814,119	6	577,100	12	230,511
85	3,819,405	2,387	92,366,293	5	382,431	2,307	89,175,499	18	1,488,200	14	432,085	43	888,078
35	1,321,312	2,070	59,426,053	-	-	2,052	58,990,794	13	351,500	1	20,000	4	63,759
19	699,417	3,427	43,521,568	-	-	3,422	43,296,168	1	15,000	-	-	4	210,400
24	8,503,396	5,918	84,605,945	1	80,200	5,869	75,264,529	18	976,488	16	509,652	14	7,775,076
12	187,947	249	3,162,966	1	27,600	248	3,135,366	-	-	-	-	-	-
2	187,438	532	4,932,881	1	36,900	524	4,597,781	4	273,800	3	24,400	-	-
20	1,455,770	1,842	19,098,719	1	85,500	1,811	18,356,519	14	368,700	11	178,100	5	109,900
41	5,029,977	1,382	23,763,000	-	-	1,337	19,305,285	13	137,200	7	72,095	25	4,248,420
1	24,600	281	3,540,413	-	-	274	2,963,413	6	429,600	1	147,400	-	-
16	473,856	796	15,682,321	1	16,500	754	10,238,292	29	3,145,218	5	2,031,500	7	250,811
3	76,649	831	19,691,122	-	-	821	12,866,373	2	40,000	6	6,726,100	2	58,649
613	23,038,517	501	17,372,306	41	1,176,600	103	3,570,641	111	4,001,360	80	2,810,642	166	5,813,063
905	46,704,361	28,988	489,287,901	56	2,288,631	28,257	441,569,408	238	12,041,185	150	13,529,074	287	19,859,603

令和4年度 (4,914 人)							
計		令和4年度		令和3年度		令和2年度以前	
件数	税 額	件数	税 額	件数	税 額	件数	税 額
件	円	件	円	件	円	件	円
2,362	15,537,349	-	-	2,353	14,795,549	9	741,800
2,624	48,646,582	-	-	2,621	48,286,765	3	359,817
2,540	73,493,680	3	789,600	2,513	71,808,053	24	896,027
1,189	34,459,142	1	144,000	1,176	33,773,651	12	541,491
1,858	22,083,118	-	-	1,845	21,747,831	13	335,287
4,690	60,282,048	-	-	4,686	59,929,197	4	352,851
174	2,522,065	-	-	172	2,498,765	2	23,300
497	5,061,833	1	147,200	496	4,914,633	-	-
687	4,906,273	-	-	677	4,686,443	10	219,830
881	8,537,340	-	-	874	8,127,883	7	409,457
65	1,132,078	-	-	64	1,107,478	1	24,600
1,210	13,190,932	1	13,300	1,207	13,139,732	2	37,900
420	12,179,700	2	176,900	418	12,002,800	-	-
407	15,775,395	39	1,401,800	118	4,703,364	250	9,670,231
19,604	317,807,535	47	2,672,800	19,220	301,522,144	337	13,612,591

(2) 年度別比較

区 分	2 年 度	3 年 度	4 年 度	5 年 度	6 年 度
滞納処分停止額	222,550,340	243,368,762	166,798,846	137,929,057	194,539,298
対前年伸長率 (%)	114.31	109.35	68.54	82.69	141.04

注 県民税（個人）を除いた。

4. 県 民 税（個 人）事 務 所 別 滞 納 状 況

区 分 事務所名	滞 納 繰 越 額		左 の					
			市町村払込未済額		徴 収 猶 予 中		差 押 処 分 中	
	人 員 金 額	人 員 金 額	人 員 金 額	人 員 金 額	人 員 金 額	人 員 金 額	人 員 金 額	人 員 金 額
中央県税事務所	41,722	828,056,784	1,979	68,301,945	121	5,207,575	1,046	44,754,487
千葉西県税事務所	14,235	679,436,333	383	28,655,573	-	-	234	50,801,429
船橋県税事務所	49,729	1,602,411,442	5,360	115,839,177	1	117,063	1,501	189,593,840
松戸県税事務所	20,541	771,854,985	1,118	22,053,751	43	1,215,932	831	75,233,905
柏 県 税 事 務 所	20,523	900,770,373	531	64,197,392	53	5,845,211	1,528	77,493,211
佐倉県税事務所	32,105	1,224,997,506	3,324	61,459,387	51	5,653,577	1,612	139,372,537
香取県税事務所	2,691	82,112,356	286	5,672,599	-	-	67	5,625,428
旭 県 税 事 務 所	4,636	221,890,761	593	14,206,237	-	-	335	31,854,805
東金県税事務所	10,888	372,075,723	1,144	17,980,813	-	-	198	17,974,700
茂原県税事務所	9,095	258,407,859	638	19,254,577	-	-	432	20,298,853
館山県税事務所	3,838	152,260,567	366	6,965,749	-	-	99	9,373,129
木更津県税事務所	11,682	439,692,422	3,726	20,157,635	1	9,981	440	36,714,463
市原県税事務所	17,509	656,659,996	414	32,706,102	-	-	1,387	214,714,341
合 計	239,194	8,190,627,107	19,862	477,450,937	270	18,049,339	9,710	913,805,128

区 分 事務所名	内 訳									
	交 付 要 求 中		徴 収 嘱 託 中		換 価 の 猶 予 中		執 行 停 止 中		そ の 他	
	人 員 金 額	人 員 金 額	人 員 金 額	人 員 金 額	人 員 金 額	人 員 金 額	人 員 金 額	人 員 金 額	人 員 金 額	人 員 金 額
中央県税事務所	188	7,672,842	-	-	614	23,409,051	2,723	88,189,440	35,051	590,521,444
千葉西県税事務所	70	5,117,655	-	-	3	4,040,841	1,111	109,060,517	12,434	481,760,318
船橋県税事務所	257	14,861,056	-	-	12	3,751,758	3,050	178,652,924	39,548	1,099,595,624
松戸県税事務所	145	14,577,140	-	-	75	17,950,228	2,687	134,430,725	15,642	506,393,304
柏 県 税 事 務 所	194	4,745,198	-	-	-	-	3,528	94,737,998	14,689	653,751,363
佐倉県税事務所	481	54,632,386	2	198,504	190	18,053,863	3,368	189,057,017	23,077	756,570,235
香取県税事務所	22	494,614	-	-	1	37,437	221	6,391,628	2,094	63,890,650
旭 県 税 事 務 所	63	4,630,285	-	-	-	-	396	13,110,673	3,249	158,088,761
東金県税事務所	45	4,061,129	-	-	9	2,075,452	535	30,920,992	8,957	299,062,637
茂原県税事務所	45	1,900,098	-	-	5	2,144,899	701	34,634,065	7,274	180,175,367
館山県税事務所	13	686,773	-	-	-	-	149	5,071,361	3,211	130,163,555
木更津県税事務所	47	3,592,919	-	-	8	5,377,204	444	34,063,687	7,016	339,776,533
市原県税事務所	105	8,735,730	-	-	-	-	1,636	33,069,222	13,967	367,434,601
合 計	1,675	125,707,825	2	198,504	917	76,840,733	20,549	951,390,249	186,209	5,627,184,392

注 「交付要求中」欄には参加差押のものも記載した。

第5 減 免

1. 県税条例に基づく減免等	9 2
----------------------	-----

1. 県 税 条 例 に 基 づ く 減 免 等

(令和6年度)

区分 事務所名	県民税 (法人)		事業税 (個人)		不動産取得税		自動車税種別割 (自動車税含む)		自動車税環境性能割 (自動車取得税含む)		計	
	件数	税額	件数	税額	件数	税額	件数	税額	件数	税額	件数	税額
	件	千円	件	千円	件	千円	件	千円	件	千円	件	千円
中央県税事務所	220	4,305	-	-	2	109	-	-	-	-	222	4,414
千葉西県税事務所	108	2,118	-	-	3	1,134	-	-	-	-	111	3,252
船橋県税事務所	222	4,336	-	-	6	1,959	-	-	-	-	228	6,295
松戸県税事務所	145	2,858	-	-	4	907	-	-	-	-	149	3,765
柏県税事務所	127	2,466	-	-	6	1,507	-	-	-	-	133	3,973
佐倉県税事務所	179	3,552	-	-	16	1,854	-	-	-	-	195	5,406
香取県税事務所	133	2,620	-	-	3	286	-	-	-	-	136	2,906
旭県税事務所	31	602	-	-	2	57	-	-	-	-	33	659
東金県税事務所	55	1,100	-	-	2	44	-	-	-	-	57	1,144
茂原県税事務所	55	1,078	-	-	3	2,874	-	-	-	-	58	3,952
館山県税事務所	33	660	-	-	24	26,157	-	-	-	-	57	26,817
木更津県税事務所	71	1,390	-	-	1	322	-	-	-	-	72	1,712
市原県税事務所	60	1,163	-	-	5	570	-	-	-	-	65	1,733
自動車税事務所	-	-	-	-	-	-	70,046	2,571,028	1,399	118,123	71,445	2,689,151
合 計	1,439	28,248	-	-	77	37,780	70,046	2,571,028	1,399	118,123	72,961	2,755,179

注 自動車税については、総額(新規発生分+既存分)を記載した。

第 6 争訟及び犯則事件

1. 争 訟	9 3
2. 犯則事件	9 3

1. 争 訟

不服申立

(令和6年度)

項 目			要 処 理 件 数			処 理 済 件 数						翌年 度へ繰 越
			前 年 度 か ら の 繰 越	本 年 度 発 生	計	却 下	棄 却	一 部 取 消	全 部 取 消	取 下	計	
税 目	賦 課	非自主決定分	5	-	5	-	2	-	-	-	2	3
		自主決定分	-	-	-	-	-	-	-	-	-	-
		不 動 産 取 得 税	7	2	9	-	2	-	-	1	3	6
		軽 油 引 取 税	-	-	-	-	-	-	-	-	-	-
		そ の 他 の 税	3	1	4	-	2	-	-	-	2	2
徴 収			2	2	4	-	-	-	-	-	-	4
上 記 以 外			-	-	-	-	-	-	-	-	-	-
合 計			17	5	22	-	6	-	-	1	7	15

2. 犯 則 事 件

(令和6年度)

税目	区分	件数	脱税額 (千円)	通告額 (千円)
軽油引取税	通告処分	0 件	-	-
	告発	0 件	-	-

第7 徵 稅 費 等

1. 徵 稅 費 9 4

2. 交 付 金 等 9 5

3. 還 付 金 9 6

4. 還付加算金 9 6

1. 徴 税 費

区 分			令和2年度決算		令和3年度決算		令和4年度決算		令和5年度決算		令和6年度決算		
			金 額 等	構成比	金 額 等	構成比	金 額 等	構成比	金 額 等	構成比	金 額 等	構成比	
税 収 入	予 算 額 (イ)		993,088,478	-	1,129,607,213	-	1,304,845,378	-	1,272,204,000	-	1,331,137,947	-	
	調 定 額 (ロ)		1,038,206,426	-	1,154,812,936	-	1,311,229,663	-	1,287,487,832	-	1,345,716,025	-	
	収 入 額 (ハ)		1,019,078,917	-	1,142,164,455	-	1,299,318,424	-	1,275,888,633	-	1,334,467,695	-	
徴 税 費	人 件 費	職 員 給 与	1,852,725	-	1,848,675	-	1,862,790	-	1,875,071	-	1,962,330	-	
		諸 手 当	超 過 勤 務 手 当	94,829	-	95,675	-	129,309	-	136,379	-	149,752	-
			税 務 特 別 手 当	79,679	-	78,989	-	80,429	-	80,280	-	77,956	-
			そ の 他 の 手 当	1,146,165	-	1,110,745	-	1,143,278	-	1,161,687	-	1,229,764	-
			小 計	1,320,673	-	1,285,409	-	1,353,016	-	1,378,346	-	1,457,472	-
	そ の 他 の 人 件 費		927,157	-	947,189	-	975,932	-	988,614	-	1,088,477	-	
	計 ①		4,100,555	22.0	4,081,273	22.0	4,191,738	21.5	4,242,031	21.6	4,508,279	22.2	
	旅 費 ②		12,780	0.1	19,196	0.1	34,647	0.2	40,728	0.2	28,959	0.1	
	需 用 費	需 用 費	112,839	-	105,125	-	114,875	-	112,197	-	108,430	-	
		通 信 運 搬 費	279,608	-	284,978	-	293,117	-	294,201	-	312,155	-	
備 品 費		6,196	-	8,064	-	11,186	-	9,155	-	12,985	-		
そ の 他		798,387	-	779,946	-	974,380	-	993,220	-	1,135,072	-		
計 ③		1,197,030	6.4	1,178,113	6.3	1,393,558	7.1	1,408,773	7.2	1,568,642	7.7		
徴 収 取 扱 費 等	徴 収 取 扱 費 等	県 民 税 徴 収 取 扱 費	10,688,303	-	10,654,350	-	10,791,663	-	10,870,736	-	11,024,152	-	
		地 方 消 費 税 徴 収 取 扱 費	1,425,355	-	1,521,341	-	1,904,064	-	1,867,260	-	1,871,901	-	
		納 税 貯 蓄 組 合 補 助 金	-	-	-	-	-	-	-	-	-	-	
		特 別 徴 収 義 務 者 交 付 金	特 別 地 方 消 費 税	-	-	-	-	-	-	-	-	-	
			ゴ ル フ 場 利 用 税	103,565	-	95,210	-	109,117	-	110,233	-	108,133	-
			軽 油 引 取 税	1,002,309	-	949,271	-	975,625	-	985,515	-	986,379	-
	そ の 他		87,662	-	90,462	-	107,910	-	144,855	-	182,822	-	
計 ④		13,307,194	71.5	13,310,634	71.6	13,888,379	71.2	13,978,599	71.1	14,173,387	69.9		
合 計 ① + ② + ③ + ④ (ニ)			18,617,559	100.0	18,589,216	100.0	19,508,322	100.0	19,670,131	100.0	20,279,267	100.0	
税 収 入 に 対 す る 徴 税 費 の 割 合		対 予 算 額 (ニ) / (イ)	1.87%	-	1.65%	-	1.50%	-	1.55%	-	1.52%	-	
		対 調 定 額 (ニ) / (ロ)	1.79%	-	1.61%	-	1.49%	-	1.53%	-	1.51%	-	
		対 収 入 額 (ニ) / (ハ)	1.83%	-	1.63%	-	1.50%	-	1.54%	-	1.52%	-	
徴 税 吏 員 数 (年 度 末 人 員)		吏 員	590人	-	589人	-	591人	-	731人	-	716人	-	
		会 計 年 度 任 用 職 員 等	98人	-	123人	-	123人	-	129人	-	126人	-	
		計 (ホ)	688人	-	712人	-	714人	-	860人	-	842人	-	
徴 税 吏 員 1 人 当 た り 徴 税 額 (ハ) / (ホ)			1,481,219	-	1,604,164	-	1,819,774	-	1,483,591	-	1,584,878	-	
徴 税 吏 員 1 人 当 た り 徴 税 費	人 件 費 (含 旅 費) ①+② / (ホ)		5,979	-	5,759	-	5,919	-	4,980	-	5,389	-	
	物 件 費 (含 徴 収 取 扱 費 等) ③+④ / (ホ)		21,082	-	20,349	-	21,403	-	17,892	-	18,696	-	
	計 (ニ) / (ホ)		27,060	-	26,108	-	27,323	-	22,872	-	24,085	-	
事 務 所 数			14	-	14	-	14	-	14	-	14	-	

2. 交付金等

区 分	金 額	交 付 基 準
	円	
交 付 総 額	827,036,700,570	
個人県民税徴収取扱費	11,024,151,946	納税義務者数×3,000円
県 税 取 扱 費	16,008,800	払込済収納金額×2/100（県税条例第6条）
地方消費税徴収取扱費	1,871,900,828	貨物割（徴収取扱費基礎額×0.65/100）+譲渡割（徴収取扱費基礎額×0.55/100）
特別徴収義務者交付金	108,132,860	ゴルフ場利用税（納期内納入税額の2.5/100）
	986,379,170	軽油引取税（納期内納入税額の2.5/100）+ （徴収猶予期間内納入税額の2.5/100）
利 子 割 交 付 金	589,911,000	
ゴルフ場利用税交付金	3,040,523,484	
自動車取得税交付金	24	
利 子 割 精 算 金	-	
軽油引取税交付金	5,382,258,000	
地方消費税清算金	618,946,900,805	
地方消費税交付金	156,581,522,000	
配 当 割 交 付 金	9,949,812,000	
株式等譲渡所得割交付金	14,928,429,000	
個人県民税所得割交付金	245,913,000	
環境性能割交付金	3,364,857,653	

3. 還 付 金

区 分	戻 出 還 付 金 ①	支 出 還 付 金 ②	合 計 ① + ② ③
件 数	件 (169,785) 170,410	件 (21,705) 22,157	件 (191,490) 192,567
金 額	円 (6,789,511,158) 6,792,707,912	円 (5,349,190,770) 5,358,417,784	円 (12,138,701,928) 12,151,125,696

注1 当該年度において還付したものである。なお、個人の県民税分は含まない。

2 ()内の数値は本税に係るものを内書きした。

4. 還 付 加 算 金

区 分	還付金が戻出還付である ものの還付加算金 ①	還付金が支出還付である ものの還付加算金 ②	合 計 ① + ② ③
件 数	件 2,262	件 3,233	件 5,495
金 額	円 11,281,741	円 21,565,801	円 32,847,542

注 当該年度において支出した還付加算金である。(充当した場合を含む。)

第8 税 務 機 構 等

図表 4. 県税事務所及び自動車税事務所の所在地及び所管区域..... 9 7

1. 税務機関組織図..... 9 8

2. 税務職員数..... 1 0 0

3. 税務職員（県税事務所・自動車税事務所）別年齢別現員..... 1 0 1

図表4. 県税事務所及び自動車税事務所の所在地及び所管区域

(令和7年11月1日現在)

事務所名	所在地	電話	所管区域
中央県税事務所	〒260-8654 千葉市中央区都町2-1-12	043(231)0161	千葉市（千葉西県税事務所所管を除く。）
千葉西県税事務所	〒261-8508 千葉市美浜区真砂4-1-4	043(279)7111	千葉市（注）・習志野市・八千代市
船橋県税事務所	〒273-8580 船橋市湊町2-10-18	047(433)1275	市川市・船橋市・浦安市
松戸県税事務所	〒271-8564 松戸市小根本7	047(361)2112	松戸市・流山市・鎌ヶ谷市
柏県税事務所	〒277-8558 柏市あけぼの2-1-5	04(7147)1231	野田市・柏市・我孫子市
佐倉県税事務所	〒285-8503 佐倉市鐺木仲田町8-1	043(483)1115	成田市・佐倉市・四街道市・八街市・印西市・白井市・富里市・印旛郡
香取県税事務所	〒287-8503 香取市佐原イ92-11	0478(54)1314	香取市・香取郡
旭県税事務所	〒289-2504 旭市二1997-1	0479(62)0772	銚子市・旭市・匝瑳市
銚子支所	〒288-0813 銚子市台町2186-2	0479(22)5907	
東金県税事務所	〒283-8501 東金市東新宿1-11	0475(54)0223	東金市・山武市・大網白里市・山武郡
茂原県税事務所	〒297-0026 茂原市茂原1102-1	0475(22)1721	茂原市・勝浦市・いすみ市・長生郡・夷隅郡
大多喜支所	〒298-0212 夷隅郡大多喜町猿稻472-2	0470(82)2214	
館山県税事務所	〒294-0045 館山市北条402-1	0470(22)7117	館山市・鴨川市・南房総市・安房郡
木更津県税事務所	〒292-8525 木更津市貝渕3-13-34	0438(25)1110	木更津市・君津市・富津市・袖ヶ浦市
市原県税事務所	〒290-0081 市原市五井中央西1-1-25 サンプラザ市原5階	0436(22)2171	市原市
自動車税事務所	〒260-8523 千葉市中央区問屋町1-11	043(243)2721	千葉県全域（自動車税のみ）
千葉支所	〒261-0002 千葉市美浜区新港200	043(241)6855	
習志野支所	〒274-0063 船橋市習志野台8-57-1	047(466)3532	
野田支所	〒278-0013 野田市上三ヶ尾207-25	04(7121)2112	
袖ヶ浦支所	〒299-0265 袖ヶ浦市長浦580-221	0438(62)6055	

(注) 千葉西県税事務所の所管する千葉市の地域は次のとおり。

【花見川区】朝日ヶ丘1～5丁目、朝日ヶ丘町、天戸町、内山町、宇那谷町、柏井1丁目・4丁目、柏井町、検見川町1～3丁目・5丁目、こてはし台1～6丁目、犢橋町、作新台1～8丁目、さつきが丘1～2丁目、三角町、大日町、武石町1～2丁目、千種町、長作台1～2丁目、長作町、浪花町、畑町、花島町、花園1～5丁目、花園町、花見川、幕張町1～6丁目、幕張本郷1～7丁目、瑞穂1～3丁目、南花園1～2丁目、み春野1～3丁目、横戸台、横戸町

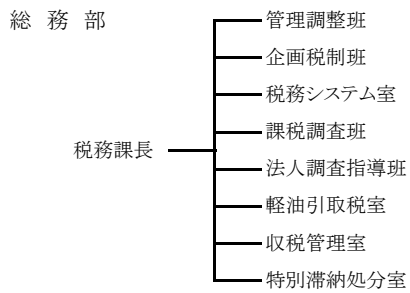
【稲毛区】小深町、山王町、長沼町、長沼原町、六方町

【美浜区】磯辺1～8丁目、打瀬1～3丁目、豊砂、中瀬1～2丁目、浜田1～2丁目、ひび野1～2丁目、幕張西1～6丁目、真砂1～5丁目、美浜、若葉1～3丁目

1. 税務機関組織図

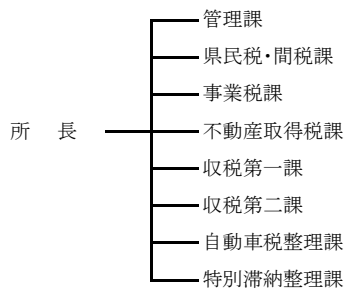
(令和6年11月1日現在)

(1) 本 庁

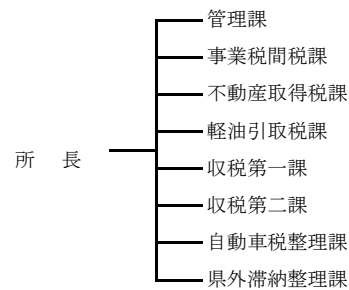


(2) 出先機関

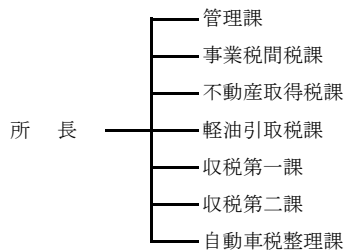
①中央県税事務所



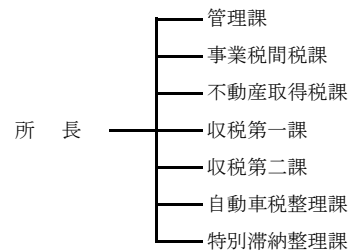
④松戸県税事務所



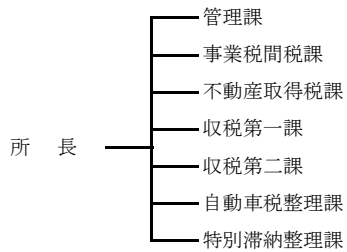
②千葉西県税事務所



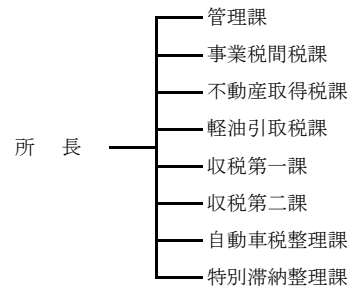
⑤柏県税事務所



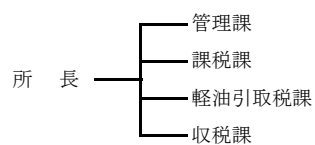
③船橋県税事務所



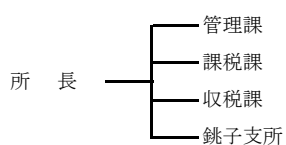
⑥佐倉県税事務所



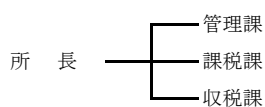
⑦香取県税事務所



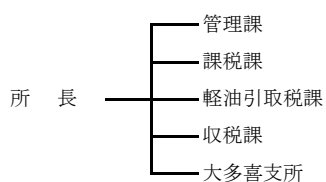
⑧旭県税事務所



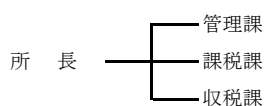
⑨東金県税事務所



⑩茂原県税事務所



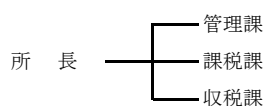
⑪館山県税事務所



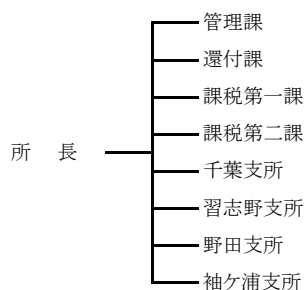
⑫木更津県税事務所



⑬市原県税事務所



⑭自動車税事務所



2. 税 務 職 員 数

(1) 総務部税務課

(令和6年11月1日現在)

課 長 副課長	管 理 調整班	企 画 税制班	税 務 システム 室	課 税 調査班	法人調査 指導班	軽 油 引取税 室	収 税 管理室	特別滞 納 処分室	計
人	人	人	人	人	人	人	人	人	人
3	4	6	8	7	5	6	9	23	71

(2) 出先機関

(令和6年11月1日現在)

(単位:人)

課名 事務所名	所 長 ・ 次 長	管理関係			課 税 関 係									収 税 関 係							計
		管 理	還 付	支	課 税 税 第 一	課 税 税 第 二	課 業 税 間 税	課 民 税 ・ 間 税	課 事 業 税	課 不 動 産 取 得 税	課 軽 油 引 取 税	支	収 税 第 一	収 税 第 二	収 税 整 理	自 動 車 税 整 理	特 別 滞 納 整 理	県 外 滞 納 整 理	支		
		課	課	所	課	課	課	課	課	課	課	課	所	課	課	課	課	課	課	所	
中 央 県 税 事 務 所	3	7	-	-	-	-	-	-	4	10	9	-	-	5	6	7	5	-	-	56	
千 葉 西 県 税 事 務 所	3	4	-	-	-	-	-	6	-	-	11	5	-	-	4	5	5	-	-	43	
船 橋 県 税 事 務 所	3	8	-	-	-	-	-	14	-	-	7	-	-	-	7	7	9	5	-	60	
松 戸 県 税 事 務 所	3	5	-	-	-	-	-	10	-	-	5	7	-	-	3	8	10	-	5	56	
柏 県 税 事 務 所	3	5	-	-	-	-	-	10	-	-	9	-	-	-	3	5	5	5	-	45	
佐 倉 県 税 事 務 所	3	5	-	-	-	-	-	6	-	-	7	5	-	-	3	8	8	8	-	53	
香 取 県 税 事 務 所	2	3	-	-	5	-	-	-	-	-	-	5	-	4	-	-	-	-	-	19	
旭 県 税 事 務 所	2	4	-	-	6	-	-	-	-	-	-	-	-	5	-	-	-	-	4	21	
東 金 県 税 事 務 所	2	3	-	-	7	-	-	-	-	-	-	-	-	11	-	-	-	-	-	23	
茂 原 県 税 事 務 所	2	4	-	-	7	-	-	-	-	-	-	4	-	6	-	-	-	-	4	27	
館 山 県 税 事 務 所	2	3	-	-	6	-	-	-	-	-	-	-	-	4	-	-	-	-	-	15	
木 更 津 県 税 事 務 所	3	4	-	-	-	-	-	5	-	-	6	4	-	-	3	4	4	5	-	38	
市 原 県 税 事 務 所	2	4	-	-	8	-	-	-	-	-	-	-	-	8	-	-	-	-	-	22	
自 動 車 税 事 務 所	3	8	4	10	-	8	9	-	-	-	-	-	4	-	-	-	-	-	-	46	
合 計	36	67	4	4	39	8	9	51	4	10	54	30	4	38	28	43	48	28	5	14	524

(3) 知事部局職員に対する税務職員の割合

(令和6年11月1日現在)

(単位:人)

知事部局職員数	税務職員数	税務職員の知事部局 職員に対する割合
8,114	595	7.33%

注 知事部局職員数は職員の定数で算定した。

3. 税務職員(県税事務所・自動車税事務所)別年齢別現員

令和6年11月1日現在 (単位：人)

区分	20才未満	20～24	25～29	30～34	35～39	40～44	45～49	50～54	55才以上	合計
中 央 県 税 事 務 所	0	11	13	7	2	2	0	7	14(0)	56
千 葉 西 県 税 事 務 所	0	2	10	3	3	2	8	5	10(3)	43
船 橋 県 税 事 務 所	0	10	13	5	4	8	5	6	9(2)	60
松 戸 県 税 事 務 所	0	3	15	6	7	3	4	4	14(3)	56
柏 県 税 事 務 所	0	4	7	5	8	5	2	4	10(2)	45
佐 倉 県 税 事 務 所	0	7	13	7	6	3	2	6	9(3)	53
香 取 県 税 事 務 所	1	5	3	1	0	2	1	3	3(1)	19
旭 県 税 事 務 所	0	7	4	2	1	0	1	1	5(1)	21
東 金 県 税 事 務 所	0	2	9	3	1	0	2	3	3(0)	23
茂 原 県 税 事 務 所	0	7	6	0	2	2	2	6	2(1)	27
館 山 県 税 事 務 所	0	4	2	1	1	0	1	2	4(1)	15
木 更 津 県 税 事 務 所	2	8	10	2	1	1	2	6	6(3)	38
市 原 県 税 事 務 所	0	4	7	2	0	4	0	1	4(1)	22
自 動 車 税 事 務 所	1	10	13	5	2	0	1	8	6(1)	46
小 計	4	84	125	49	38	32	31	62	99(22)	524
総 務 部 税 務 課	0	6	19	13	7	8	2	9	7(0)	71
合 計	4	90	144	62	45	40	33	71	106(22)	595

注 ()は、再任用職員を内書きした。

第9 参 考 資 料

1. 県税の税率等の変遷（税目別）	1 0 2
2. 月別税目別県税調定収入済額	1 1 2

1. 県 税 の 税 率 等 の 変 遷 (税 目 別)

目		区 分		令和3年度		
県 民 税	個 人	均 等 割		1,000	≪平成26年度から令和5年度まで≫ 1,500	
		所 得 割		前年所得の 4/100	指定都市の区域内に住所を有する者について、2/100	
	法 人	均 等 割	資本金等の額が50億円を超える法人		800,000	
			資本金等の額が10億円を超え50億円以下の法人		540,000	
			資本金等の額が 1 億円を超え10億円以下の法人		130,000	
			資本金等の額が 1 千万円を超え 1 億円以下の法人		50,000	
			資本金等の額が 1 千万円以下である法人又は公共法人及び公益法人等		20,000	
	法 人 税 割		標 準 税 率 超 過 税 率	法人税額の {	1.0/100 1.8/100	
	利 子 割		利子等の額の	5.0/100		
	配 当 割		特定配当等の額の	5.0/100		
	株 式 等 譲 渡 所 得 割		特定株式等譲渡 所得金額の	5.0/100		
事 業 税	個 人	事 業 主 控 除 額		2,900,000		
		第 1 種 事 業		前年所得の {	5.0/100	
		第 2 種 事 業			4.0/100	
		第3種 事業			5.0/100	
			下記以外のもの		3.0/100	
			あん摩業等			
	法 人	電 気 供 給 業 ・ 保 険 業	電気供給業(小売電気事業等、発電事業等及び特定 即供給事業を除く)、保険業、貿易保険業		収入割	収入金額の 1.0/100
			電気供給業(小売電気事業等 、発電事業等及び特定即供 給事業)	普通法人及び特別法 人	収入割	収入金額の 0.75/100
					所得割	所得金額の 1.85/100
				外形標準課税法人	収入割	収入金額の 0.75/100
					付加価値割	付加価値割額の 0.37/100
		資本割	資本金等の額の 0.15/100			
		ガ ス 供 給 業	特別一般ガス導管事業者の供給区域内でガス製造事 業を行う事業者		収入割	収入金額の 1.0/100
					付加価値割	
					資本割	
			上記以外のガス 製造事業者	普通法人	収入割	収入金額の 1.0/100
					所得割	
				特別法人	収入割	収入金額の 1.0/100
					所得割	
				外形標準 課税法人	収入割	収入金額の 1.0/100
所得割						
付加価値割						
資本割						
一般ガス導管事業者及び 特定ガス導管事業者		収入割	収入金額の 1.0/100			
上 記 以 外 の ガ ス 供 給 業 を 行 う 事 業 者	普通法人	所得割	所得のうち 年400万円以下 年400万円超 800万円以下 年800万円超	3.5/100 5.3/100 7.0/100		
			資本金の額又は出資金の 額が1,000万円以上で、3 以上の都道府県に事務所 を有する法人の所得	7.0/100		
	特別法人	所得割	所得のうち 年400万円以下 年400万円超	3.5/100 4.9/100		
			資本金の額又は出資金の 額が1,000万円以上で、3 以上の都道府県に事務所 を有する法人	4.9/100		
	外形標準 課税法人	所得割	所得のうち 年400万円以下 年400万円超 800万円以下 年800万円超	0.4/100 0.7/100 1.0/100		
			3以上の都道府県に事務 所等を有する場合の所得	1.0/100		
			付加価値割	付加価値額の 1.2/100		
資本割	資本金等の額の 0.5/100					

令和 4 年度	令和 5 年度	令和 6 年度	令和 7 年度
円			
< 令和4年4月1日から開始する事業年度より > 収入金額の 0.48/100 付加価値割額の 0.77/100 資本金等の額の 0.32/100			
< 令和4年4月1日から開始する事業年度より > 所得のうち 年400万円以下 3.5/100 年400万円超 5.3/100 800万円以下 7.0/100 年800万円超 資本金の額又は出資金の額が 1,000万円以上で、3以上の都道府県に事務所を有する法人の所得 7.0/100			
< 令和4年4月1日から開始する事業年度より > 所得のうち 年400万円以下 3.5/100 年400万円超 4.9/100 資本金の額又は出資金の額が 1,000万円以上で、3以上の都道府県に事務所を有する法人 4.9/100			
< 令和4年4月1日から開始する事業年度より > 所得金額の 1.0/100 付加価値割額の 1.2/100 資本金等の額の 0.5/100			
< 令和4年4月1日から開始する事業年度より > 付加価値割額、資本割額及び所得割額の合算額により法人事業税を課される法人に係る法人事業税の所得割について、年 400 万円以下の所得の部分の0.4%の標準税率及び年 400 万円を超え年 800 万円以下の所得の部分の 0.7%の標準税率を廃止するとともに、これらの部分の標準税率を1%とする等の所要の措置を講ずる。 所得金額の 1.0/100 付加価値割額の 1.2/100 資本金等の額の 0.5/100			

税 目	区 分			令和 3 年度		円	
	上記以外の事業	普通法人	所得割	所得のうち 年400万円以下	3.5/100		
				年400万円超 800万円以下	5.3/100		
				年800万円超	7.0/100		
		特別法人	所得割	資本金の額又は出資金の額が1,000万円以上で、3以上の都道府県に事務所を有する法人の所得	7.0/100		
				所得のうち 年400万円以下	3.5/100		
				年400万円超	4.9/100		
		外形標準課税法人	所得割	資本金の額又は出資金の額が1,000万円以上で、3以上の都道府県に事務所を有する法人の所得	4.9/100		
				所得のうち 年400万円以下	0.4/100		
				年400万円超 800万円以下	0.7/100		
				年800万円超	1.0/100		
付加価値割	付加価値額の		1.2/100				
資本割	資本金等の額の	0.5/100					
地方消費税	税 率			消費税額の	22/78		
不動産取得税	免 税 点	土 地		100,000			
		家 屋	築 他	230,000			
			120,000				
			住宅を建築した場合の特例控除（既存住宅控除）	12,000,000			《令和4年3月31日取得分まで》 長期優良住宅の新築は、13,000,000
		住宅を建築する土地の取得に対する税額控除	45000円、もしくは、土地の1㎡当たりの価格×住宅の床面積の2倍(200㎡まで)×3%のいずれか多い額				
	税率	住宅・土地取得の特例税率） その他	不動産の価格の		4/100	《令和6年3月31日取得分まで》 3/100	
	4/100						
県 た ば こ 税	旧3級品以外のたばこ		1,000本につき	860	《令和3年10月1日より》		
	旧3級品の紙巻たばこ		1,000本につき	656	1,070		
ゴルフ場利用税	ゴルフ場（等級）		1 級 2 級 3 級 4 級 5 級 6 級 7 級 8 級 9 級 10級 11級 12級	1 日1人につき	1.200 1.150 1,050 950 900 800 750 650 600 500 400 350		
自 動 車 税 （ 種 別 割 ）	乗 用 車	令和元年9月30日以前に初回新規登録を受けたもの			自家用（営業用）	●グリーン化税制 地球温暖化対策及び地球環境対策の一環として、環境性能等が優れた一定の要件を満たす自動車の自動車税の種別割は、新車新規登録の翌年度に限り、通常より低い税率（軽課税率）が適用される。 また、新車新規登録から一定年数を経過すると、通常より高い税率（重課税率）が適用され、以降毎年度重課税率が適用される。	
		総排気量が1L以下	29,500	(7,500)	●軽課対象車 令和3・4年度に新車新規登録した次の自動車は、登録の翌年度に限り軽課 ○電気自動車・燃料電池自動車・プラグインハイブリッド自動車・一定の排出ガス性能を満たす天然ガス自動車⇒通常の税率の概ね75%軽課 ○営業用乗用車のうち、平成17年排出ガス基準75%低減以上達成車又は平成30年排出ガス基準50%以上達成しているガソリン・LPG車について、 ①令和12年度基準90%達成車かつ令和2年度基準達成 ⇒ 概ね75%軽課 ②令和12年度基準70%達成車かつ令和2年度基準達成 ⇒ 概ね50%軽課 ○営業用乗用車のうち、平成30年排出ガス基準適合又は平成21年排出ガス基準適合のクリーンディーゼル乗用車（ハイブリッド車を含む）について、 ①令和12年度基準90%達成車かつ令和2年度基準達成 ⇒ 概ね75%軽課 ②令和12年度基準70%達成車かつ令和2年度基準達成 ⇒ 概ね50%軽課 ●重課対象車 次の年度を経過した自動車は、経過した翌年度から重課（低公害車、ガソリンハイブリッド自動車、一般乗合用バス、スクールバス及び被けん引車を除く） 新車新規登録から11年を経過したディーゼル車 新車新規登録から13年を経過したガソリン車、L P G 車 ⇒通常税率の概ね15%重課（バス、トラック等は概ね10%重課）		
		＃ が1L～1.5L	34,500	(8,500)			
		＃ が1.5L～2L	39,500	(9,500)			
		＃ が2L～2.5L	45,000	(13,800)			
		＃ が2.5L～3L	51,000	(15,700)			
		＃ が3L～3.5L	58,000	(17,900)			
		＃ が3.5L～4L	66,500	(20,500)			
		＃ が4L～4.5L	76,500	(23,600)			
		＃ が4.5L～6L	88,000	(27,200)			
		＃ が6L超	111,000	(40,700)			
		令和元年10月1日以降に初回新規登録を受けたもの					
		総排気量が1L以下	25,000	(7,500)			
		＃ が1L～1.5L	30,500	(8,500)			
		＃ が1.5L～2L	36,000	(9,500)			
		＃ が2L～2.5L	43,500	(13,800)			
		＃ が2.5L～3L	50,000	(15,700)			
		＃ が3L～3.5L	57,000	(17,900)			
		＃ が3.5L～4L	65,500	(20,500)			
		＃ が4L～4.5L	75,500	(23,600)			
		＃ が4.5L～6L	87,000	(27,200)			
		＃ が6L超	110,000	(40,700)			
		ト ラ ック	最大積載量が1 t 以下	8,000	(6,500)	8 t を超える部分 1 t までごとに6,300円（4,700円）を加算した額 排気量に応じ トラックに加	
			＃ が1 t 超 2 t 以下	11,500	(9,000)		
			＃ が2 t 超 3 t 以下	16,000	(12,000)		
			＃ が3 t 超 4 t 以下	20,500	(15,000)		
			＃ が4 t 超 5 t 以下	25,500	(18,500)		
			＃ が5 t 超 6 t 以下	30,000	(22,000)		
			＃ が6 t 超 7 t 以下	35,000	(25,500)		
			＃ が7 t 超 8 t 以下	40,500	(29,500)		
			＃ が8 t 超	8 t を超える部分 1 t までごとに6,300円（4,700円）を加算した額			
			貨客兼用車 1 L 以下	5,200	(3,700)		
			貨客兼用車 1 L ～1.5 L	6,300	(4,700)		
			貨客兼用車 1.5 L 超	8,000	(6,300)		
			けん引車（小型自動車）	10,200	(7,500)		
			けん引車（普通自動車）	20,600	(15,100)		
			被けん引車（小型自動車）	5,300	(3,900)		
			被けん引車（普通自動車） 8t 以下	10,200	(7,500)		
			被けん引車（普通自動車） 8t 超	8 t を超える部分 1 t までごとに5,100円（3,800円）を加算した額			
		バ ス	乗 合 用	乗車定員が30人以下	12,000	(12,000)	
＃ が30人超40人以下	14,500			(14,500)			
＃ が40人超50人以下	17,500			(17,500)			
＃ が50人超60人以下	20,000			(20,000)			
＃ が60人超70人以下	22,500			(22,500)			
＃ が70人超80人以下	25,500			(25,500)			
＃ が80人超	29,000			(29,000)			
乗 合 用 以 外	乗車定員が30人以下			33,000	(26,500)		
	＃ が30人超40人以下			41,000	(32,000)		
	＃ が40人超50人以下			49,000	(38,000)		
	＃ が50人超60人以下		57,000	(44,000)			
	＃ が60人超70人以下		65,500	(50,500)			
	＃ が70人超80人以下		74,000	(57,000)			
	＃ が80人超		83,000	(64,000)			
	小型三輪		6,000	(4,500)			

令和 4 年度	令和 5 年度	令和 6 年度	令和 7 年度
円			
< 令和4年4月1日から開始する事業年度より > 付加価値割額、資本割額及び所得割額の合算額により法人事業税を課される法人に係る法人事業税の所得割について、年 400 万円以下の所得の部分の0.4%の標準税率及び年 400 万円を超え年 800 万円以下の所得の部分の 0.7%の標準税率を廃止するとともに、これらの部分の標準税率を1%とする等の所要の措置を講ずる。 所得金額の 1.0/100 付加価値額の 1.2/100 資本金等の額の 0.5/100			
《令和6年3月31日取得分まで》 長期優良住宅の新築は、13,000,000		《令和8年3月31日取得分まで》 長期優良住宅の新築は、13,000,000 《令和9年3月31日取得分まで》 3/100	
令和3年度と同様	●軽課対象車 令和5・6年度に新車新規登録した次の自動車は、登録の翌年度に限り軽課 ○電気自動車・燃料電池自動車・プラグインハイブリッド自動車・一定の排出ガス性能を満たす天然ガス自動車⇒通常の税率の概ね75%軽課 ○営業用乗用車のうち、平成17年排出ガス基準75%低減以上達成率又は平成30年排出ガス基準50%以上達成しているガソリン・LPG車について、 ①令和12年度基準90%達成率かつ令和2年度基準達成 ⇒ 概ね75%軽課 ②令和12年度基準70%達成率かつ令和2年度基準達成 ⇒ 概ね50%軽課 ○営業用乗用車のうち、平成30年排出ガス基準適合又は平成21年排出ガス基準適合のクリーンディーゼル乗用車（ハイブリッド車を含む）について、 ①令和12年度基準90%達成率かつ令和2年度基準達成 ⇒ 概ね75%軽課 ②令和12年度基準70%達成率かつ令和2年度基準達成 ⇒ 概ね50%軽課	令和5年度と同様	●軽課対象車 令和7年度に新車新規登録した次の自動車は、登録の翌年度に限り軽課 ○電気自動車・燃料電池自動車・プラグインハイブリッド自動車・一定の排出ガス性能を満たす天然ガス自動車⇒通常の税率の概ね75%軽課 ○営業用乗用車のうち、平成17年排出ガス基準75%低減以上達成率又は平成30年排出ガス基準50%以上達成しているガソリン・LPG車で、令和12年度基準90%達成率かつ令和2年度基準達成 ⇒ 概ね75%軽課 ○営業用乗用車のうち、平成30年排出ガス基準適合又は平成21年排出ガス基準適合のクリーンディーゼル乗用車（ハイブリッド車を含む）で、令和12年度基準90%達成率かつ令和2年度基準達成 ⇒ 概ね75%軽課

税 目	区 分	令和 3 年度	
		円	
特種 用 途 車	運送用自動車（普通自動車）	14,600	(14,600)
	運送用自動車（小型自動車）	7,300	(7,300)
	医療用自動車（普通自動車）	19,400	(19,400)
	医療用自動車（小型自動車）	9,700	(9,700)
	運送用<最大積載量の定めあり>		
	最大積載量が 1 t 以下	8,000	(6,500)
	＃ が 1 t 超 2 t 以下	11,500	(9,000)
	＃ が 2 t 超 3 t 以下	16,000	(12,000)
	＃ が 3 t 超 4 t 以下	20,500	(15,000)
	＃ が 4 t 超 5 t 以下	25,500	(18,500)
	＃ が 5 t 超 6 t 以下	30,000	(22,000)
	＃ が 6 t 超 7 t 以下	35,000	(25,500)
	＃ が 7 t 超 8 t 以下	40,500	(29,500)
	＃ が 8 t 超	8 t を超える部分 1 t までごとに 6,300 円（4,700 円）を加算した額	
	運送用<最大積載量の定めなし>		
	普通自動車	自家用（営業用）	
	総排気量が 3 L 以下	11,500	(9,000)
	＃ が 3 L 超 6 L 以下	20,500	(15,000)
	＃ が 6 L 超 9 L 以下	30,000	(22,000)
	＃ が 9 L 超 12 L 以下	40,500	(29,500)
	＃ が 12 L 超 15 L 以下	53,100	(38,900)
	＃ が 15 L 超	65,700	(48,300)
	小型自動車	11,500	(9,000)
	作業用		
	普通自動車		
	総排気量が 3 L 以下	11,500	(9,000)
	＃ が 3 L 超 6 L 以下	20,500	(15,000)
	＃ が 6 L 超 9 L 以下	30,000	(22,000)
	＃ が 9 L 超 12 L 以下	40,500	(29,500)
	＃ が 12 L 超 15 L 以下	53,100	(38,900)
	＃ が 15 L 超	65,700	(48,300)
	小型自動車	11,500	(9,000)
被けん引車<最大積載量の定めあり>	普通自動車		
	最大積載量 8 t 以下	10,200	(7,500)
	最大積載量 8 t 超	8 t を超える部分 1 t までごとに 5,100 円（3,800 円）を加算した額	
	小型自動車		
	最大積載量 4 t 以下	5,300	(3,900)
	最大積載量 4 t 超	10,200	(7,500)
	被けん引車<最大積載量の定めなし>		
	普通自動車	10,200	(7,500)
	小型自動車	5,300	(3,900)
	キャンピング車		
	令和元年9月30日以前に初回新規登録を受けたもの		
	総排気量が 1 L 以下	23,600	-
	＃ が 1 L ～ 1.5 L	27,600	-
	＃ が 1.5 L ～ 2 L	31,600	-
	＃ が 2 L ～ 2.5 L	36,000	-
	＃ が 2.5 L ～ 3 L	40,800	-
	＃ が 3 L ～ 3.5 L	46,400	-
	＃ が 3.5 L ～ 4 L	53,200	-
	＃ が 4 L ～ 4.5 L	61,200	-
	＃ が 4.5 L ～ 6 L	70,400	-
	＃ が 6 L 超	88,800	-
	令和元年10月1日以降に初回新規登録を受けたもの		
	総排気量が 1 L 以下	20,000	-
	＃ が 1 L ～ 1.5 L	24,400	-
	＃ が 1.5 L ～ 2 L	28,800	-
	＃ が 2 L ～ 2.5 L	34,800	-
	＃ が 2.5 L ～ 3 L	40,000	-
	＃ が 3 L ～ 3.5 L	45,600	-
	＃ が 3.5 L ～ 4 L	52,400	-
	＃ が 4 L ～ 4.5 L	60,400	-
	＃ が 4.5 L ～ 6 L	69,600	-
	＃ が 6 L 超	88,000	-
	その他		
	普通自動車	25,500	(18,500)
	小型自動車（四輪）	16,000	(12,300)
	小型自動車（三輪）	6,000	(4,500)
鉱 区 税	砂鉱を目的としない鉱区		
	試掘	200	
	採掘	400	
	砂鉱を目的とする鉱区		
	百アール	200	（川床に存するものについては、千メートルごとに600 附則税率）
	石油又は可燃天然ガスを目的とする鉱区		
	試掘	200×2/3	
	採掘	400×2/3	
固 定 資 産 税	大規模償却資産	1.4/100	
狩 猟 税	第一種（空気銃以外の銃器）狩猟免許に係る狩猟者の登録を受ける者で次の者以外のもの	16,500	有害鳥獣捕獲従事者確保のための措置 （令和6年3月31日までの登録に限る） ・対象鳥獣捕獲員に対する課税免除 対象鳥獣捕獲員に任命された鳥獣対策実施隊員が狩猟者登録した場合、狩猟税が免除される。
	第一種（空気銃以外の銃器）狩猟免許に係る狩猟者の登録を受ける者で当該年度の県民税の所得割額の納付を要しない者	11,000	・認定鳥獣捕獲等事業者の従事者に対する課税免除 捕獲許可を受けた認定鳥獣捕獲等事業者の従事者（従事者証の交付を受けた者）が狩猟者登録をした場合、狩猟税が免除される。 ・許可捕獲者の従事者に対する軽減 狩猟者登録の申請をする日前1年以内の期間に、鳥獣保護管理法の許可を受け捕獲等を行った場合、税率が2分の1に軽減される。前年度に本軽減措置を受け、新年度に引き続き同軽減措置を受ける場合、前年度登録後の許可捕獲の従事実績が必要となる。
	網猟免許又はわな猟免許に係る狩猟者の登録を受ける者で次の者以外のもの	8,200	
	網猟免許又はわな猟免許に係る狩猟者の登録を受ける者で当該年度の県民税の所得割額の納付を要しない者	5,500	
	第二種（空気銃）狩猟免許に係る狩猟者の登録を受ける者	5,500	

令和4年度	令和5年度	令和6年度	令和7年度
四			
		有害鳥獣捕獲従事者確保のための措置を 令和11年3月31日まで延長	

税 目	区 分	令和 3 年度			
自動車税 (環境性能 別)	免 税 点	500,000			
		() 内は営業用			
	電気自動車等 (電気自動車、燃料電池自動車、・天然ガス自動車 (平成30年排出ガス適合基準又は平成21年排出ガス基準からN0x 10%低減達成)、プラグインハイブリッド車)	非課税 (非課税)			
	乗 用 車				
	ガソリン車	★★★★★かつ令和12年度燃費基準85%達成 または令和2年度燃費基準123%達成 ★★★★かつ令和12年度燃費基準75%達成 または令和2年度燃費基準109%達成 ★★★★かつ令和12年度燃費基準65%達成 または令和2年度燃費基準達成 ★★★★かつ令和12年度燃費基準60%達成 かつ令和2年度燃費基準達成または 令和2年度燃費基準達成 上記以外	税率 (R3. 4. 1～12. 31) 非課税 (非課税) 非課税 (非課税) 1. 0/100 (0. 5/100) 1. 0/100 (1. 0/100) 2. 0/100 (2. 0/100)	税率 (R4. 1. 1～) 非課税 (非課税) 1. 0/100 (非課税) 2. 0/100 (0. 5/100) 2. 0/100 (1. 0/100) 3. 0/100 (2. 0/100)	
	L P G 車	★★★★★かつ令和12年度燃費基準85%達成 または令和2年度燃費基準123%達成 ★★★★かつ令和12年度燃費基準75%達成 または令和2年度燃費基準109%達成 ★★★★かつ令和12年度燃費基準65%達成 または令和2年度燃費基準達成 ★★★★かつ令和12年度燃費基準60%達成 かつ令和2年度燃費基準達成または 令和2年度燃費基準達成 上記以外	税率 (R3. 4. 1～12. 31) 非課税 (非課税) 非課税 (非課税) 1. 0/100 (0. 5/100) 1. 0/100 (1. 0/100) 2. 0/100 (2. 0/100)	税率 (R4. 1. 1～) 非課税 (非課税) 1. 0/100 (非課税) 2. 0/100 (0. 5/100) 2. 0/100 (1. 0/100) 3. 0/100 (2. 0/100)	
	ディーゼル車	平成30年排出ガス基準適合車または 平成21年排出ガス基準適合車		非課税 (非課税)	
ト ラ ッ ク	ガソリン車	【車両重量2. 5t以下】 ★★★★★かつ27年度燃費基準+25%達成 ★★★★かつ27年度燃費基準+20%達成 ★★★★かつ27年度燃費基準+15%達成 上記以外 【車両重量2. 5超3. 5t以下】 ★★★★★かつ27年度燃費基準+15%達成ま たは★★★★かつ27年度燃費基準+20%達成 ★★★★かつ27年度燃費基準+10%達成ま たは★★★★かつ27年度燃費基準+15%達成 ★★★★かつ27年度燃費基準+5%達成ま たは★★★★かつ27年度燃費基準+10%達成 上記以外	税率 (R3. 4. 1～12. 31) 非課税 (非課税) 1. 0/100 (0. 5/100) 2. 0/100 (1. 0/100) 3. 0/100 (2. 0/100) 非課税 (非課税) 1. 0/100 (0. 5/100) 2. 0/100 (1. 0/100) 3. 0/100 (2. 0/100)	税率 (R4. 1. 1～) 非課税 (非課税) 1. 0/100 (0. 5/100) 1. 0/100 (1. 0/100) 3. 0/100 (2. 0/100)	
	ディーゼル車	【車両重量2. 5超3. 5t以下】 30年排出ガス適合基準等達成または 21年排出ガス基準10%低減+27年度燃費 基準+15%達成 21年排出ガス基準適合かつ27年度燃費基 準+20%達成 30年排出ガス適合基準等達成または 21年排出ガス基準10%低減+27年度燃費 基準+10%達成 21年排出ガス基準適合かつ27年度燃費基 準+15%達成 30年排出ガス適合基準等達成または 21年排出ガス基準10%低減+27年度燃費 基準+5%達成 21年排出ガス基準適合かつ27年度燃費 基準+10%達成 上記以外 【車両重量3. 5t超】 28年度排出ガス基準適合または 21年排出ガス基準10%低減かつ27年度燃 費基準+10%達成 28年度排出ガス基準適合または21年排出ガス 基準10%低減かつ27年度燃費基準+5%達成 28年度排出ガス基準適合または21年排出ガス 基準10%低減かつ27年度燃費基準達成 上記以外	税率 (R3. 4. 1～12. 31) 非課税 (非課税) 非課税 (非課税) 1. 0/100 (0. 5/100) 1. 0/100 (0. 5/100) 2. 0/100 (1. 0/100) 2. 0/100 (1. 0/100) 3. 0/100 (2. 0/100) 非課税 (非課税) 1. 0/100 (0. 5/100) 2. 0/100 (1. 0/100) 3. 0/100 (2. 0/100)	税率 (R4. 1. 1～) 非課税 (非課税) 1. 0/100 (0. 5/100) 1. 0/100 (0. 5/100) 2. 0/100 (1. 0/100) 2. 0/100 (1. 0/100) 3. 0/100 (2. 0/100)	
バ ス	ガソリン車	【車両重量2. 5t以下】 ★★★★★かつ令和2年度燃費基準+5%達成 ★★★★かつ令和2年度燃費基準達成 ★★★★かつ27年度燃費基準+15%達成 上記以外 【車両重量2. 5超3. 5t以下】 ★★★★★かつ令和2年度燃費基準達成ま たは★★★★かつ27年度燃費基準+15%達 成または★★★★かつ令和2年度燃費基準達成 ★★★★かつ27年度燃費基準+10%達成ま たは★★★★かつ27年度燃費基準+15%達成 ★★★★かつ27年度燃費基準+5%達成ま たは★★★★かつ27年度燃費基準+10%達成 上記以外	税率 (R3. 4. 1～12. 31) 非課税 (非課税) 1. 0/100 (0. 5/100) 2. 0/100 (1. 0/100) 3. 0/100 (2. 0/100) 非課税 (非課税) 1. 0/100 (0. 5/100) 2. 0/100 (1. 0/100) 3. 0/100 (2. 0/100)	税率 (R4. 1. 1～) 非課税 (非課税) 1. 0/100 (0. 5/100) 2. 0/100 (1. 0/100) 3. 0/100 (2. 0/100) 非課税 (非課税) 1. 0/100 (0. 5/100) 2. 0/100 (1. 0/100) 3. 0/100 (2. 0/100)	

令和4年度	令和5年度	令和6年度	令和7年度
円			
	<p>★★★★かつ令和12年度燃費基準85%達成かつ令和2年度燃費基準達成または令和2年度燃費基準123%達成</p> <p>★★★★かつ令和12年度燃費基準80%達成かつ令和2年度燃費基準達成または令和2年度燃費基準116%達成</p> <p>★★★★かつ令和12年度燃費基準70%達成かつ令和2年度燃費基準達成または令和2年度燃費基準102%達成</p> <p>★★★★かつ令和12年度燃費基準60%達成かつ令和2年度燃費基準達成または令和2年度燃費基準達成上記以外</p>	<p>税率 (R6. 1. 1～)</p> <p>非課税 (非課税)</p> <p>1. 0/100 (非課税)</p> <p>2. 0/100 (0. 5/100)</p> <p>3. 0/100 (1. 0/100)</p> <p>3. 0/100 (2. 0/100)</p>	<p>税率 (R7. 4. 1～)</p> <p>非課税 (非課税)</p> <p>1. 0/100 (非課税)</p> <p>1. 0/100 (0. 5/100)</p> <p>2. 0/100 (0. 5/100)</p> <p>2. 0/100 (1. 0/100)</p> <p>3. 0/100 (1. 0/100)</p> <p>3. 0/100 (2. 0/100)</p>
	<p>★★★★かつ令和12年度燃費基準85%達成かつ令和2年度燃費基準達成または令和2年度燃費基準123%達成</p> <p>★★★★かつ令和12年度燃費基準80%達成かつ令和2年度燃費基準達成または令和2年度燃費基準116%達成</p> <p>★★★★かつ令和12年度燃費基準70%達成かつ令和2年度燃費基準達成または令和2年度燃費基準102%達成</p> <p>★★★★かつ令和12年度燃費基準60%達成かつ令和2年度燃費基準達成または令和2年度燃費基準達成上記以外</p>	<p>税率 (R6. 1. 1～)</p> <p>非課税 (非課税)</p> <p>1. 0/100 (非課税)</p> <p>2. 0/100 (0. 5/100)</p> <p>3. 0/100 (1. 0/100)</p>	<p>税率 (R7. 4. 1～)</p> <p>非課税 (非課税)</p> <p>1. 0/100 (非課税)</p> <p>1. 0/100 (0. 5/100)</p> <p>2. 0/100 (0. 5/100)</p> <p>2. 0/100 (1. 0/100)</p> <p>3. 0/100 (1. 0/100)</p> <p>3. 0/100 (2. 0/100)</p>
	<p>平成30年排出ガス基準適合車または平成21年排出ガス基準適合車かつ</p> <p>L令和12年度燃費基準85%達成かつ令和2年度燃費基準達成車または令和2年度燃費基準123%達成車</p> <p>L令和12年度燃費基準80%達成かつ令和2年度燃費基準達成車または令和2年度燃費基準116%達成車</p> <p>L令和12年度燃費基準70%達成かつ令和2年度燃費基準達成車または令和2年度燃費基準102%達成車</p> <p>L令和12年度燃費基準60%達成かつ令和2年度燃費基準達成車または令和2年度燃費基準達成車上記以外</p>	<p>税率 (R6. 1. 1～)</p> <p>非課税 (非課税)</p> <p>1. 0/100 (非課税)</p> <p>2. 0/100 (0. 5/100)</p> <p>3. 0/100 (1. 0/100)</p> <p>3. 0/100 (2. 0/100)</p>	<p>税率 (R7. 1. 1～)</p> <p>非課税 (非課税)</p> <p>1. 0/100 (非課税)</p> <p>1. 0/100 (0. 5/100)</p> <p>2. 0/100 (0. 5/100)</p> <p>2. 0/100 (1. 0/100)</p> <p>3. 0/100 (1. 0/100)</p> <p>3. 0/100 (2. 0/100)</p>
	<p>【車両重量2. 5t以下】</p> <p>★★★★かつ令和4年度燃費基準105%達成</p> <p>★★★★かつ令和4年度燃費基準達成</p> <p>★★★★かつ令和4年度燃費基準95%達成</p> <p>上記以外</p> <p>【車両重量2. 5超3. 5t以下】</p> <p>★★★★かつR4年度燃費基準達成車</p> <p>★★★★かつR4年度燃費基準95%達成車</p> <p>★★★★かつR4年度燃費基準105%達成車</p> <p>★★★★かつR4年度燃費基準達成車</p> <p>★★★★かつR4年度燃費基準95%達成車</p> <p>上記以外</p>	<p>税率 (R6. 1. 1～)</p> <p>非課税 (非課税)</p> <p>1. 0/100 (0. 5/100)</p> <p>2. 0/100 (1. 0/100)</p> <p>3. 0/100 (2. 0/100)</p> <p>非課税 (非課税)</p> <p>1. 0/100 (0. 5/100)</p> <p>非課税 (非課税)</p> <p>1. 0/100 (0. 5/100)</p> <p>2. 0/100 (1. 0/100)</p>	
	<p>【車両重量2. 5超3. 5t以下】</p> <p>・平成30年排出ガス基準適合車または平成21年排出ガス基準10%低減車かつ</p> <p>L令和4年度燃費基準達成車</p> <p>L令和4年度燃費基準95%達成車</p> <p>上記以外</p> <p>・平成21年排出ガス基準適合車かつ</p> <p>L令和4年度燃費基準105%達成車</p> <p>L令和4年度燃費基準達成車</p> <p>L令和4年度燃費基準95%達成車</p> <p>上記以外</p> <p>【車両重量3. 5t超】</p> <p>平成28年排出ガス基準適合車または平成21年排出ガス基準10%低減車かつ</p> <p>L平成27年度燃費基準15%向上達成車</p> <p>L平成27年度燃費基準10%向上達成車</p> <p>L平成27年度燃費基準5%向上達成車</p> <p>上記以外</p>	<p>税率 (R6. 1. 1～)</p> <p>非課税 (非課税)</p> <p>1. 0/100 (0. 5/100)</p> <p>3. 0/100 (2. 0/100)</p> <p>非課税 (非課税)</p> <p>1. 0/100 (0. 5/100)</p> <p>2. 0/100 (1. 0/100)</p> <p>3. 0/100 (2. 0/100)</p> <p>非課税 (非課税)</p> <p>1. 0/100 (0. 5/100)</p> <p>2. 0/100 (1. 0/100)</p> <p>3. 0/100 (2. 0/100)</p>	<p>税率 (R7. 4. 1～)</p> <p>非課税 (非課税)</p> <p>1. 0/100 (0. 5/100)</p> <p>2. 0/100 (1. 0/100)</p> <p>3. 0/100 (2. 0/100)</p>
	<p>【車両重量3. 5t以下】</p> <p>★★★★かつ令和2年度燃費基準105%達成車または★★★★かつ令和2年度燃費基準110%達成車</p> <p>★★★★かつ令和2年度燃費基準達成車または★★★★かつ令和2年度燃費基準105%達成車</p> <p>★★★★かつ令和2年度燃費基準達成車</p> <p>上記以外</p>	<p>税率 (R6. 1. 1～)</p> <p>非課税 (非課税)</p> <p>1. 0/100 (0. 5/100)</p> <p>2. 0/100 (1. 0/100)</p> <p>3. 0/100 (2. 0/100)</p>	

税 目	区 分	令和 3 年度	
		円	
	ディーゼル車	【車両重量2.5超3.5t以下】 30年排出ガス適合基準等達成または 21年排出ガス基準10%低減+令和2年度燃費 基準達成 30年排出ガス適合基準等達成または 21年排出ガス基準10%低減+27年度燃費基 準+15%達成 21年排出ガス基準適合かつ令和2年度燃費 基準達成 21年排出ガス基準10%低減+27年度燃費基 準+10%達成 21年排出ガス基準適合かつ27年度燃費基準 +15%達成 30年排出ガス適合基準等達成または 21年排出ガス基準10%低減+27年度燃費基 準+5%達成 21年排出ガス基準適合かつ27年度燃費基準 +10%達成 上記以外	税率 (R3.4.1～12.31) 税率 (R4.1.1～) 非課税 (非課税) 非課税 (非課税) 非課税 (非課税) 非課税 (非課税) 非課税 (非課税) 非課税 (非課税) 1.0/100 (0.5/100) 1.0/100 (0.5/100) 1.0/100 (0.5/100) 1.0/100 (0.5/100) 2.0/100 (1.0/100) 2.0/100 (1.0/100) 2.0/100 (1.0/100) 2.0/100 (1.0/100) 3.0/100 (2.0/100) 3.0/100 (2.0/100)
		【車両重量3.5t超】 28年度排出ガス基準適合または 21年排出ガス基準10%低減かつ27年度燃費 基準+10%達成 28年度排出ガス基準適合また21年排出ガス基 準10%低減かつ27年度燃費基準+5%達成 28年度排出ガス基準適合または21年排出ガス 基準10%低減かつ27年度燃費基準達成 上記以外	非課税 (非課税) 非課税 (非課税) 1.0/100 (0.5/100) 1.0/100 (0.5/100) 2.0/100 (1.0/100) 2.0/100 (1.0/100) 3.0/100 (2.0/100) 3.0/100 (2.0/100)
	上記いずれにも該当しない車両		
軽油引取税	1キロリットル当たり	本則税率 15,000 特例税率 32,100 (法律で定める日まで)	

令和 4 年度	令和 5 年度	令和 6 年度	令和 7 年度
円	<p>税率 (R6. 1. 1～)</p> <p>【車両重量2. 5超3. 5t以下】</p> <ul style="list-style-type: none"> 平成30年排出ガス基準適合率または平成21年排出ガス基準10%低減率 かつ L令和2年度燃費基準105%達成率 L令和2年度燃費基準達成率 上記以外 平成21年排出ガス基準適合率 かつ L令和2年度燃費基準110%達成率 L令和2年度燃費基準105%達成率 L令和2年度燃費基準達成率 上記以外 <p>【車両重量3. 5t以下】</p> <ul style="list-style-type: none"> 平成28年排出ガス基準適合率または平成21年排出ガス基準10%低減率 かつ 平成27年度燃費基準15%向上達成率 平成27年度燃費基準10%向上達成率 平成27年度燃費基準5%向上達成率 上記以外 		<p>税率 (R7. 4. 1～)</p> <p>【車両重量3. 5t超】</p> <ul style="list-style-type: none"> 平成28年排出ガス基準適合率または平成21年排出ガス基準10%低減率 かつ L令和7年度燃費基準105%向上達成率 L令和7年度燃費基準達成率 L令和7年度燃費基準95%向上達成率 上記以外

令和6年度 2. 月別税目別県税調定収入済額

月	区 分	調 定 済 額		収 入 済 額		徴収率 %
		本 月 分	累 計	本 月 分	累 計	
		円	円	円	円	
4月	県民税	39,527,548,421	39,527,548,421	1,322,071,775	1,322,071,775	3.34
	(個人)	38,592,015,911	38,592,015,911	623,292,724	623,292,724	1.62
	・均等割及び所得割	38,165,504,509	38,165,504,509	197,282,289	197,282,289	0.52
	・配当割	377,833,428	377,833,428	377,332,461	377,332,461	99.87
	・株式等譲渡所得割	48,677,974	48,677,974	48,677,974	48,677,974	100.00
	(法人)	722,234,071	722,234,071	485,480,612	485,480,612	67.22
	(利子割)	213,298,439	213,298,439	213,298,439	213,298,439	100.00
	事業税	6,910,630,613	6,910,630,613	5,893,520,855	5,893,520,855	85.28
	(個人)	192,908,280	192,908,280	46,579,767	46,579,767	24.15
	(法人)	6,717,722,333	6,717,722,333	5,846,941,088	5,846,941,088	87.04
	地方消費税	-	-	-	-	-
	不動産取得税	3,158,262,149	3,158,262,149	144,816,872	144,816,872	4.59
	県たばこ税	592,627,013	592,627,013	63,222	63,222	0.01
	ゴルフ場利用税	340,081,750	340,081,750	298,911,425	298,911,425	87.89
	軽油引取税	3,403,762,808	3,403,762,808	49,828,506	49,828,506	1.46
	自動車税	73,930,153,335	73,930,153,335	1,197,328,240	1,197,328,240	1.62
	(環境性能割)	771,683,800	771,683,800	722,380,200	722,380,200	93.61
	(種別割)	73,158,469,535	73,158,469,535	474,948,040	474,948,040	0.65
	鉱区税	-	-	-	-	-
	固定資産税	-	-	-	-	-
	狩猟税	-	-	-	-	-
	旧法による税	101,936,835	101,936,835	1,012,482	1,012,482	0.99
	(自動車取得税(目的税))	-	-	-	-	-
	(自動車取得税(普通税))	-	-	-	-	-
	(軽油引取税)	-	-	-	-	-
	(自動車税)	101,936,835	101,936,835	1,012,482	1,012,482	0.99
	計	127,965,002,924	127,965,002,924	8,907,553,377	8,907,553,377	6.96
5月	県民税	1,543,526,140	41,071,074,561	2,958,549,557	4,280,621,332	10.42
	(個人)	256,638,609	38,848,654,520	1,448,832,456	2,072,125,180	5.33
	・均等割及び所得割	151,037,468	38,316,541,977	1,342,731,011	1,540,013,300	4.02
	・配当割	57,899,837	435,733,265	58,400,141	435,732,602	100.00
	・株式等譲渡所得割	47,701,304	96,379,278	47,701,304	96,379,278	100.00
	(法人)	1,247,398,600	1,969,632,671	1,470,228,170	1,955,708,782	99.29
	(利子割)	39,488,931	252,787,370	39,488,931	252,787,370	100.00
	事業税	11,890,466,800	18,801,097,413	17,942,581,583	23,836,102,438	126.78
	(個人)	23,230,500	216,138,780	71,667,038	118,246,805	54.71
	(法人)	11,867,236,300	18,584,958,633	17,870,914,545	23,717,855,633	127.62
	地方消費税	-	-	-	-	-
	不動産取得税	1,050,609,200	4,208,871,349	1,405,865,796	1,550,682,668	36.84
	県たばこ税	599,278,027	1,191,905,040	592,589,578	592,652,800	49.72
	ゴルフ場利用税	394,304,175	734,385,925	435,474,500	734,385,925	100.00
	軽油引取税	3,242,866,273	6,646,629,081	1,634,872,009	1,684,700,515	25.35
	自動車税	522,903,500	74,453,056,835	35,555,108,959	36,752,437,199	49.36
	(環境性能割)	532,518,000	1,304,201,800	510,022,200	1,232,402,400	94.49
	(種別割)	-9,614,500	73,148,855,035	35,045,086,759	35,520,034,799	48.56
	鉱区税	40,485,000	40,485,000	23,101,200	23,101,200	57.06
	固定資産税	-	-	-	-	-
	狩猟税	-	-	-	-	-
	旧法による税	-4,400	101,932,435	1,719,790	2,732,272	2.68
	(自動車取得税(目的税))	-	-	-	-	-
	(自動車取得税(普通税))	-	-	-	-	-
	(軽油引取税)	-	-	-	-	-
	(自動車税)	-4,400	101,932,435	1,719,790	2,732,272	2.68
	計	19,284,434,715	147,249,437,639	60,549,862,972	69,457,416,349	47.17

月	区 分	調 定 済 額		収 入 済 額		徴収率
		本 月 分	累 計	本 月 分	累 計	
		円	円	円	円	%
6 月	県 民 税	227,188,324,723	268,259,399,284	25,039,358,603	29,319,979,935	10.93
	(個 人)	223,271,129,813	262,119,784,333	19,690,287,220	21,762,412,400	8.30
	・均等割及び所得割	222,963,268,731	261,279,810,708	19,382,427,087	20,922,440,387	8.01
	・配 当 割	261,970,002	697,703,267	261,969,053	697,701,655	100.00
	・株式等譲渡所得割	45,891,080	142,270,358	45,891,080	142,270,358	100.00
	(法 人)	3,879,676,795	5,849,309,466	5,311,553,167	7,267,261,949	124.24
	(利 子 割)	37,518,115	290,305,485	37,518,216	290,305,586	100.00
	業 税	40,423,439,205	59,224,536,618	65,062,326,918	88,898,429,356	150.10
	(個 人)	142,389,773	358,528,553	39,374,349	157,621,154	43.96
	(法 人)	40,281,049,432	58,866,008,065	65,022,952,569	88,740,808,202	150.75
	地 方 消 費 税	-	-	-	-	-
	不 動 産 取 得 税	1,739,948,416	5,948,819,765	1,768,402,521	3,319,085,189	55.79
	県 た ば こ 税	628,085,966	1,819,991,006	599,283,313	1,191,936,113	65.49
	ゴ ル フ 場 利 用 税	395,221,700	1,129,607,625	389,345,450	1,123,731,375	99.48
	軽 油 引 取 税	3,188,052,701	9,834,681,782	1,721,169,693	3,405,870,208	34.63
	自 動 車 税	943,409,921	75,396,466,756	31,477,258,768	68,229,695,967	90.49
	(環 境 性 能 割)	689,436,600	1,993,638,400	641,785,300	1,874,187,700	94.01
	(種 別 割)	253,973,321	73,402,828,356	30,835,473,468	66,355,508,267	90.40
	鉦 区 税	-47,200	40,437,800	17,250,600	40,351,800	99.79
	固 定 資 産 税	-	-	-	-	-
	狩 猟 税	-	-	-	-	-
	旧 法 に よ る 税	-8,700	101,923,735	1,468,102	4,200,374	4.12
	(自動車取得税(目的税))	-	-	-	-	-
	(自動車取得税(普通税))	-	-	-	-	-
	(軽油引取税)	-	-	-	-	-
	(自動車税)	-8,700	101,923,735	1,468,102	4,200,374	4.12
	計	274,506,426,732	421,755,864,371	126,075,863,968	195,533,280,317	46.36
7 月	県 民 税	5,849,843,279	274,109,242,563	26,018,634,444	55,338,614,379	20.19
	(個 人)	3,733,475,155	265,853,259,488	25,441,207,213	47,203,619,613	17.76
	・均等割及び所得割	1,527,078,829	262,806,889,537	23,234,809,275	44,157,249,662	16.80
	・配 当 割	2,163,691,741	2,861,395,008	2,163,693,353	2,861,395,008	100.00
	・株式等譲渡所得割	42,704,585	184,974,943	42,704,585	184,974,943	100.00
	(法 人)	2,080,989,100	7,930,298,566	542,048,107	7,809,310,056	98.47
	(利 子 割)	35,379,024	325,684,509	35,379,124	325,684,710	100.00
	業 税	21,028,939,200	80,253,475,818	-6,102,639,180	82,795,790,176	103.17
	(個 人)	34,710,000	393,238,553	58,107,421	215,728,575	54.86
	(法 人)	20,994,229,200	79,860,237,265	-6,160,746,601	82,580,061,601	103.41
	地 方 消 費 税	-	-	-	-	-
	不 動 産 取 得 税	1,952,662,600	7,901,482,365	1,167,005,341	4,486,090,530	56.78
	県 た ば こ 税	588,258,213	2,408,249,219	628,089,685	1,820,025,798	75.57
	ゴ ル フ 場 利 用 税	379,396,775	1,509,004,400	382,332,325	1,506,063,700	99.81
	軽 油 引 取 税	3,191,594,001	13,026,275,783	3,319,699,472	6,725,569,680	51.63
	自 動 車 税	714,296,900	76,110,763,656	4,769,623,151	72,999,319,118	95.91
	(環 境 性 能 割)	668,414,400	2,662,052,800	690,187,900	2,564,375,600	96.33
	(種 別 割)	45,882,500	73,448,710,856	4,079,435,251	70,434,943,518	95.90
	鉦 区 税	-	40,437,800	86,000	40,437,800	100.00
	固 定 資 産 税	-	-	-	-	-
	狩 猟 税	-	-	-	-	-
	旧 法 に よ る 税	-39,900	101,883,835	1,489,960	5,690,334	5.59
	(自動車取得税(目的税))	-	-	-	-	-
	(自動車取得税(普通税))	-	-	-	-	-
	(軽油引取税)	-	-	-	-	-
	(自動車税)	-39,900	101,883,835	1,489,960	5,690,334	5.59
	計	33,704,951,068	455,460,815,439	30,184,321,198	225,717,601,515	49.56

月	区 分	調 定 済 額		収 入 済 額		徴収率
		本 月 分	累 計	本 月 分	累 計	
		円	円	円	円	%
8 月	県 民 税	1,510,472,489	275,619,715,052	20,729,680,732	76,068,295,111	27.60
	(個 人)	457,877,225	266,311,136,713	20,042,596,376	67,246,215,989	25.25
	・均等割及び所得割	287,678,715	263,094,568,252	19,872,404,389	64,029,654,051	24.34
	・配 当 割	80,708,679	2,942,103,687	80,702,156	2,942,097,164	100.00
	・株式等譲渡所得割	89,489,831	274,464,774	89,489,831	274,464,774	100.00
	(法 人)	995,064,100	8,925,362,666	629,546,024	8,438,856,080	94.55
	(利 子 割)	57,531,164	383,215,673	57,538,332	383,223,042	100.00
	事 業 税	19,708,282,287	99,961,758,105	5,253,331,939	88,049,122,115	88.08
	(個 人)	8,884,499,400	9,277,737,953	1,185,801,634	1,401,530,209	15.11
	(法 人)	10,823,782,887	90,684,020,152	4,067,530,305	86,647,591,906	95.55
	地 方 消 費 税	-	-	-	-	-
	不 動 産 取 得 税	1,869,351,700	9,770,834,065	1,443,911,742	5,930,002,272	60.69
	県 た ば こ 税	632,234,993	3,040,484,212	588,225,837	2,408,251,635	79.21
	ゴ ル フ 場 利 用 税	353,820,750	1,862,825,150	353,792,375	1,859,856,075	99.84
	軽 油 引 取 税	3,528,097,911	16,554,373,694	3,176,791,642	9,902,361,322	59.82
	自 動 車 税	487,383,800	76,598,147,456	2,065,237,194	75,064,556,312	98.00
	(環 境 性 能 割)	552,218,700	3,214,271,500	568,256,000	3,132,631,600	97.46
	(種 別 割)	-64,834,900	73,383,875,956	1,496,981,194	71,931,924,712	98.02
	鉦 区 税	-	40,437,800	-	40,437,800	100.00
	固 定 資 産 税	-	-	-	-	-
	狩 猟 税	-	-	-	-	-
	旧 法 に よ る 税	-	101,883,835	1,116,063	6,806,397	6.68
	(自動車取得税(目的税))	-	-	-	-	-
	(自動車取得税(普通税))	-	-	-	-	-
	(軽油引取税)	-	-	-	-	-
	(自動車税)	-	101,883,835	1,116,063	6,806,397	6.68
	計	28,089,643,930	483,550,459,369	33,612,087,524	259,329,689,039	53.63
9 月	県 民 税	1,361,262,101	276,980,977,153	21,592,885,367	97,661,180,478	35.26
	(個 人)	479,193,144	266,790,329,857	20,473,956,946	87,720,172,935	32.88
	・均等割及び所得割	303,466,532	263,398,034,784	20,298,227,520	84,327,881,571	32.02
	・配 当 割	117,507,013	3,059,610,700	117,509,827	3,059,606,991	100.00
	・株式等譲渡所得割	58,219,599	332,684,373	58,219,599	332,684,373	100.00
	(法 人)	764,667,800	9,690,030,466	1,001,527,248	9,440,383,328	97.42
	(利 子 割)	117,401,157	500,616,830	117,401,173	500,624,215	100.00
	事 業 税	8,115,448,600	108,077,206,705	15,352,821,185	103,401,943,300	95.67
	(個 人)	173,527,000	9,451,264,953	3,732,034,084	5,133,564,293	54.32
	(法 人)	7,941,921,600	98,625,941,752	11,620,787,101	98,268,379,007	99.64
	地 方 消 費 税	65,155,505,009	65,155,505,009	65,155,505,009	65,155,505,009	100.00
	不 動 産 取 得 税	2,399,441,600	12,170,275,665	2,223,461,401	8,153,463,673	66.99
	県 た ば こ 税	632,407,129	3,672,891,341	632,274,945	3,040,526,580	82.78
	ゴ ル フ 場 利 用 税	304,429,650	2,167,254,800	304,518,550	2,164,374,625	99.87
	軽 油 引 取 税	3,257,590,886	19,811,964,580	3,302,435,789	13,204,797,111	66.65
	自 動 車 税	720,981,900	77,319,129,356	1,129,707,228	76,194,263,540	98.55
	(環 境 性 能 割)	696,777,000	3,911,048,500	660,516,100	3,793,147,700	96.99
	(種 別 割)	24,204,900	73,408,080,856	469,191,128	72,401,115,840	98.63
	鉦 区 税	-	40,437,800	-	40,437,800	100.00
	固 定 資 産 税	-	-	-	-	-
	狩 猟 税	-	-	-	-	-
	旧 法 に よ る 税	-	101,883,835	1,358,778	8,165,175	8.01
	(自動車取得税(目的税))	-	-	-	-	-
	(自動車取得税(普通税))	-	-	-	-	-
	(軽油引取税)	-	-	-	-	-
	(自動車税)	-	101,883,835	1,358,778	8,165,175	8.01
	計	81,947,066,875	565,497,526,244	109,694,968,252	369,024,657,291	65.26

月	区 分	調 定 済 額		収 入 済 額		徴収率
		本 月 分	累 計	本 月 分	累 計	
		円	円	円	円	%
10月	県 民 税	1,378,461,924	278,359,439,077	27,601,997,429	125,263,177,907	45.00
	(個 人)	494,115,711	267,284,445,568	26,870,386,662	114,590,559,597	42.87
	・均等割及び所得割	176,319,917	263,574,354,701	26,552,591,058	110,880,472,629	42.07
	・配 当 割	277,159,991	3,336,770,691	277,159,801	3,336,766,792	100.00
	・株式等譲渡所得割	40,635,803	373,320,176	40,635,803	373,320,176	100.00
	(法 人)	645,283,600	10,335,314,066	492,555,238	9,932,938,566	96.11
	(利 子 割)	239,062,613	739,679,443	239,055,529	739,679,744	100.00
	事 業 税	6,450,304,900	114,527,511,605	4,339,328,479	107,741,271,779	94.07
	(個 人)	211,826,100	9,663,091,053	427,338,540	5,560,902,833	57.55
	(法 人)	6,238,478,800	104,864,420,552	3,911,989,939	102,180,368,946	97.44
	地 方 消 費 税	-	65,155,505,009	-	65,155,505,009	100.00
	不 動 産 取 得 税	2,379,515,600	14,549,791,265	1,779,826,278	9,933,289,951	68.27
	県 た ば こ 税	579,473,551	4,252,364,892	632,383,079	3,672,909,659	86.37
	ゴ ル フ 場 利 用 税	345,575,075	2,512,829,875	347,819,650	2,512,194,275	99.97
	軽 油 引 取 税	3,257,696,072	23,069,660,652	3,251,460,272	16,456,257,383	71.33
	自 動 車 税	621,157,500	77,940,286,856	892,074,242	77,086,337,782	98.90
	(環 境 性 能 割)	628,446,600	4,539,495,100	662,800,000	4,455,947,700	98.16
	(種 別 割)	-7,289,100	73,400,791,756	229,274,242	72,630,390,082	98.95
	月 鉦 区 税	-	40,437,800	-	40,437,800	100.00
	固 定 資 産 税	-	-	-	-	-
	狩 猟 税	20,528,300	20,528,300	19,838,000	19,838,000	96.64
	旧 法 に よ る 税	-	101,883,835	1,165,189	9,330,364	9.16
	(自動車取得税(目的税))	-	-	-	-	-
	(自動車取得税(普通税))	-	-	-	-	-
	(軽油引取税)	-	-	-	-	-
	(自動車税)	-	101,883,835	1,165,189	9,330,364	9.16
	計	15,032,712,922	580,530,239,166	38,865,892,618	407,890,549,909	70.26
11月	県 民 税	3,248,781,846	281,608,220,923	21,827,441,341	147,090,619,248	52.23
	(個 人)	353,322,391	267,637,767,959	20,570,229,273	135,160,788,870	50.50
	・均等割及び所得割	204,694,407	263,779,049,108	20,421,597,390	131,302,070,019	49.78
	・配 当 割	74,369,107	3,411,139,798	74,373,006	3,411,139,798	100.00
	・株式等譲渡所得割	74,258,877	447,579,053	74,258,877	447,579,053	100.00
	(法 人)	2,815,642,600	13,150,956,666	1,177,390,273	11,110,328,839	84.48
	(利 子 割)	79,816,855	819,496,298	79,821,795	819,501,539	100.00
	事 業 税	31,538,635,700	146,066,147,305	14,393,356,543	122,134,628,322	83.62
	(個 人)	115,916,500	9,779,007,553	457,271,252	6,018,174,085	61.54
	(法 人)	31,422,719,200	136,287,139,752	13,936,085,291	116,116,454,237	85.20
	地 方 消 費 税	-	65,155,505,009	-	65,155,505,009	100.00
	不 動 産 取 得 税	2,405,453,800	16,955,245,065	2,672,197,841	12,605,487,792	74.35
	県 た ば こ 税	624,916,507	4,877,281,399	579,452,999	4,252,362,658	87.19
	ゴ ル フ 場 利 用 税	398,008,175	2,910,838,050	397,985,950	2,910,180,225	99.98
	軽 油 引 取 税	3,363,452,229	26,433,112,881	3,396,606,325	19,852,863,708	75.11
	自 動 車 税	627,459,800	78,567,746,656	731,943,670	77,818,281,452	99.05
	(環 境 性 能 割)	620,409,700	5,159,904,800	603,346,200	5,059,293,900	98.05
	(種 別 割)	7,050,100	73,407,841,856	128,597,470	72,758,987,552	99.12
	月 鉦 区 税	-	40,437,800	-	40,437,800	100.00
	固 定 資 産 税	-	-	-	-	-
	狩 猟 税	6,998,800	28,892,600	7,697,300	28,909,100	100.06
	旧 法 に よ る 税	-	101,883,835	1,163,979	10,494,343	10.30
	(自動車取得税(目的税))	-	-	-	-	-
	(自動車取得税(普通税))	-	-	-	-	-
	(軽油引取税)	-	-	-	-	-
	(自動車税)	-	101,883,835	1,163,979	10,494,343	10.30
	計	42,213,706,857	622,745,311,523	44,007,845,948	451,899,769,657	72.57

月	区 分	調 定 済 額		収 入 済 額		徴収率
		本 月 分	累 計	本 月 分	累 計	
		円	円	円	円	%
12月	県 民 税	2,453,339,643	284,061,560,566	30,286,505,908	177,377,125,156	62.44
	(個 人)	710,528,692	268,348,296,651	26,676,603,124	161,837,391,994	60.31
	・均等割及び所得割	132,902,172	263,911,951,280	26,099,055,305	157,401,125,324	59.64
	・配 当 割	514,630,652	3,925,770,450	514,550,243	3,925,690,041	100.00
	・株式等譲渡所得割	62,995,868	510,574,921	62,997,576	510,576,629	100.00
	(法 人)	1,708,065,600	14,859,022,266	3,575,156,595	14,685,485,434	98.83
	(利 子 割)	34,745,351	854,241,649	34,746,189	854,247,728	100.00
	事 業 税	26,181,009,900	172,247,157,205	50,612,625,019	172,747,253,341	100.29
	(個 人)	160,236,400	9,939,243,953	3,240,847,596	9,259,021,681	93.16
	(法 人)	26,020,773,500	162,307,913,252	47,371,777,423	163,488,231,660	100.73
	地 方 消 費 税	52,103,527,564	117,259,032,573	52,103,527,564	117,259,032,573	100.00
	不 動 産 取 得 税	1,236,463,377	18,191,708,442	1,813,327,594	14,418,815,386	79.26
	県 た ば こ 税	597,427,865	5,474,709,264	624,918,741	4,877,281,399	89.09
	ゴ ル フ 場 利 用 税	425,369,375	3,336,207,425	416,788,175	3,326,968,400	99.72
	軽 油 引 取 税	3,337,784,113	29,770,896,994	3,356,435,605	23,209,299,313	77.96
	自 動 車 税	167,659,700	78,735,406,356	326,547,347	78,144,828,799	99.25
	(環 境 性 能 割)	176,969,900	5,336,874,700	225,928,500	5,285,222,400	99.03
	(種 別 割)	-9,310,200	73,398,531,656	100,618,847	72,859,606,399	99.27
	月 鉦 区 税	-275,100	40,162,700	-	40,437,800	100.68
	固 定 資 産 税	-	-	-	-	-
	狩 猟 税	661,700	29,227,700	612,300	29,227,700	100.00
	旧 法 に よ る 税	-	101,883,835	1,196,572	11,690,915	11.47
	(自動車取得税(目的税))	-	-	-	-	-
	(自動車取得税(普通税))	-	-	-	-	-
	(軽油引取税)	-	-	-	-	-
	(自動車税)	-	101,883,835	1,196,572	11,690,915	11.47
	計	86,502,968,137	709,247,953,060	139,542,484,825	591,441,960,782	83.39
1月	県 民 税	37,868,722,614	321,930,283,180	56,793,433,835	234,170,558,991	72.74
	(個 人)	37,429,458,512	305,777,755,163	56,385,383,331	218,222,775,325	71.37
	・均等割及び所得割	157,799,437	264,069,750,717	19,113,881,993	176,515,007,317	66.84
	・配 当 割	12,712,143,280	16,637,913,730	12,711,987,251	16,637,677,292	100.00
	・株式等譲渡所得割	24,559,515,795	25,070,090,716	24,559,514,087	25,070,090,716	100.00
	(法 人)	387,632,300	15,246,654,566	356,423,556	15,041,908,990	98.66
	(利 子 割)	51,631,802	905,873,451	51,626,948	905,874,676	100.00
	事 業 税	4,075,617,200	176,322,774,405	3,158,564,182	175,905,817,523	99.76
	(個 人)	100,690,600	10,039,934,553	403,336,853	9,662,358,534	96.24
	(法 人)	3,974,926,600	166,282,839,852	2,755,227,329	166,243,458,989	99.98
	地 方 消 費 税	-	117,259,032,573	-	117,259,032,573	100.00
	不 動 産 取 得 税	1,986,173,400	20,177,881,842	2,332,609,788	16,751,425,174	83.02
	県 た ば こ 税	608,537,789	6,083,247,053	597,450,920	5,474,732,319	90.00
	ゴ ル フ 場 利 用 税	412,135,725	3,748,343,150	419,353,950	3,746,322,350	99.95
	軽 油 引 取 税	3,449,645,670	33,220,542,664	3,292,457,418	26,501,756,731	79.78
	自 動 車 税	240,813,100	78,976,219,456	231,018,269	78,375,847,068	99.24
	(環 境 性 能 割)	235,179,300	5,572,054,000	206,365,300	5,491,587,700	98.56
	(種 別 割)	5,633,800	73,404,165,456	24,652,969	72,884,259,368	99.29
	月 鉦 区 税	-	40,162,700	-	40,437,800	100.68
	固 定 資 産 税	-	-	-	-	-
	狩 猟 税	195,100	29,310,000	236,300	29,301,800	99.97
	旧 法 に よ る 税	-	101,883,835	697,095	12,388,010	12.16
	(自動車取得税(目的税))	-	-	-	-	-
	(自動車取得税(普通税))	-	-	-	-	-
	(軽油引取税)	-	-	-	-	-
	(自動車税)	-	101,883,835	697,095	12,388,010	12.16
	計	48,641,840,598	757,889,680,858	66,825,821,757	658,267,620,339	86.86

月	区 分	調 定 済 額		収 入 済 額		徴収率
		本 月 分	累 計	本 月 分	累 計	
		円	円	円	円	%
2月	県 民 税	934,284,965	322,864,568,145	22,213,011,176	256,383,570,167	79.41
	(個 人)	267,358,871	306,045,114,034	21,737,699,708	239,960,475,033	78.41
	・均等割及び所得割	184,966,626	264,254,717,343	21,655,678,027	198,170,685,344	74.99
	・配 当 割	65,915,288	16,703,829,018	65,662,601	16,703,339,893	100.00
	・株式等譲渡所得割	16,476,957	25,086,567,673	16,359,080	25,086,449,796	100.00
	(法 人)	625,834,000	15,872,488,566	434,209,140	15,476,118,130	97.50
	(利 子 割)	41,092,094	946,965,545	41,102,328	946,977,004	100.00
	事 業 税	6,500,115,300	182,822,889,705	4,122,491,354	180,028,308,877	98.47
	(個 人)	88,404,500	10,128,339,053	165,629,373	9,827,987,907	97.03
	(法 人)	6,411,710,800	172,694,550,652	3,956,861,981	170,200,320,970	98.56
	地 方 消 費 税	-	117,259,032,573	-	117,259,032,573	100.00
	不 動 産 取 得 税	2,716,296,900	22,894,178,742	1,191,956,220	17,943,381,394	78.38
	県 た ば こ 税	566,214,690	6,649,461,743	608,514,734	6,083,247,053	91.48
	ゴ ル フ 場 利 用 税	343,725,000	4,092,068,150	323,091,450	4,069,413,800	99.45
	軽 油 引 取 税	3,018,278,430	36,238,821,094	3,378,887,895	29,880,644,626	82.45
	自 動 車 税	1,351,179,900	80,327,399,356	1,378,707,216	79,754,554,284	99.29
	(環 境 性 能 割)	1,349,451,200	6,921,505,200	1,338,321,400	6,829,909,100	98.68
	(種 別 割)	1,728,700	73,405,894,156	40,385,816	72,924,645,184	99.34
	月 鉦 区 税	-	40,162,700	-275,100	40,162,700	100.00
	固 定 資 産 税	-	-	-	-	-
	狩 猟 税	24,700	29,310,000	24,700	29,310,000	100.00
	旧 法 に よ る 税	-	101,883,835	744,576	13,132,586	12.89
	(自動車取得税(目的税))	-	-	-	-	-
	(自動車取得税(普通税))	-	-	-	-	-
	(軽油引取税)	-	-	-	-	-
	(自動車税)	-	101,883,835	744,576	13,132,586	12.89
	計	15,430,119,885	773,319,776,043	33,217,154,221	691,484,758,060	89.42
出納閉鎖現在	県 民 税	5,117,203,035	327,981,771,180	62,577,937,760	318,961,507,927	97.25
	(個 人)	3,613,383,708	309,658,497,742	60,841,500,032	300,801,975,065	97.14
	・均等割及び所得割	3,525,263,722	267,779,981,065	60,752,773,044	258,923,458,388	96.69
	・配 当 割	53,983,362	16,757,812,380	54,472,487	16,757,812,380	100.00
	・株式等譲渡所得割	34,136,624	25,120,704,297	34,254,501	25,120,704,297	100.00
	(法 人)	1,046,109,100	16,918,597,666	1,278,738,960	16,754,857,090	99.03
	(利 子 割)	457,710,227	1,404,675,772	457,698,768	1,404,675,772	100.00
	事 業 税	10,425,021,055	193,247,910,760	12,261,236,185	192,289,545,062	99.50
	(個 人)	21,134,401	10,149,473,454	136,292,059	9,964,279,966	98.18
	(法 人)	10,403,886,654	183,098,437,306	12,124,944,126	182,325,265,096	99.58
	地 方 消 費 税	203,685,967,427	320,945,000,000	203,685,967,427	320,945,000,000	100.00
	不 動 産 取 得 税	-299,737,214	22,594,441,528	4,140,130,194	22,083,511,588	97.74
	県 た ば こ 税	534,573,666	7,184,035,409	1,100,788,356	7,184,035,409	100.00
	ゴ ル フ 場 利 用 税	303,644,850	4,395,713,000	326,299,200	4,395,713,000	100.00
	軽 油 引 取 税	3,097,546,431	39,336,367,525	9,240,417,884	39,121,062,510	99.45
	自 動 車 税	817,397,276	81,144,796,632	934,745,546	80,689,299,830	99.44
	(環 境 性 能 割)	808,491,700	7,729,996,900	893,253,100	7,723,162,200	99.91
	(種 別 割)	8,905,576	73,414,799,732	41,492,446	72,966,137,630	99.39
	月 鉦 区 税	-	40,162,700	-	40,162,700	100.00
	固 定 資 産 税	-	-	-	-	-
	狩 猟 税	-901,400	28,408,600	-901,400	28,408,600	100.00
	旧 法 に よ る 税	-	101,883,835	782,940	13,915,526	13.66
	(自動車取得税(目的税))	-	-	-	-	-
	(自動車取得税(普通税))	-	-	-	-	-
	(軽油引取税)	-	-	-	-	-
	(自動車税)	-	101,883,835	782,940	13,915,526	13.66
	計	223,680,715,126	997,000,491,169	294,267,404,092	985,752,162,152	98.87

(注) 出納閉鎖日現在の表にあたっては、本月分を3月～5月に読み替える