

ちば

千葉県税務統計書

第55集（平成21年度版）

千葉県総務部税務課

は し が き

平成 21 年度の県税決算額は、調定額が 6,976 億 1,878 万円（対前年度比 12.2%減）、収入額が 6,593 億 6,703 万円（対前年度比 13.1%減）で、前年度決算に比べ 990 億 1,624 万円の減収となりました。

これは、景気の低迷による企業収益の悪化及び地方法人特別税導入の影響により法人二税が大幅に減少し、また、消費や輸入の落ち込みにより地方消費税が大幅に減収となるなど、県税全般が減少したことによります。

一方、平成 22 年度へ繰り越された滞納額は、個人県民税の滞納額が約 33 億円増加したことなどから、昨年度と比べて 23 億円増の 359 億 511 万円（対前年度比 6.8%増）であり、徴収率は前年度を 0.9 ポイント下回る 94.5 パーセントとなりました。

今年は、総合計画「輝け！ちば元気プラン」の 2 年目となります。県では、「くらし満足度日本一」の実現を目指し、各重点施策や取組を着実かつ効果的に実施してまいります。

総合計画で目指す指標の一つは、県内経済の活性化です。成田国際空港を飛躍拠点とした県内経済活性化や、東京湾アクアラインを活用した地域振興、本県の誇る様々な魅力の発信についても、引き続き取り組んでまいります。

一方、近年の雇用・経済情勢は厳しい状況にあります。そこで、雇用の場の創出や就業支援、中小企業に対する必要な支援など、切れ目のない総合的な経済政策を実施してまいります。

大変厳しい財政状況が続く中で、今後、さまざまな施策を展開していくためには、行政改革・財政健全化の推進とともに、自主財源の根幹をなす県税収入の確保が大きな課題です。

県民の皆様に納めていただく県税は、県の施策推進のための重要な財源となるものです。税務行政の運営にあたって、税務職員一丸となって適正な課税や公平な徴収はもとより、一層の徴収率の向上や滞納額の縮減に努め、県税収入の確保に全力で取り組んでまいります。

県民の皆様には引き続き御協力をお願いいたします。

本書は、平成 21 年度の県税の賦課・徴収の実績を中心に各種資料を掲載したものであり、皆様に広く御活用いただくとともに、本書が県税に対する御理解を一層深めていただくことにつながれば幸いです。

平成 23 年 1 月

千葉県総務部税務課長

木 村 秀 雄

目 次

第1 県税決算状況

図表1．平成21年度県税収入済額の税目別割合.....	1
図表2．平成21年度県税収入済額の事務所別割合.....	1
図表3．県税決算調定・収入額年度別比較.....	2
1．県税予算決算額	
(1)平成21年度分.....	3
(2)年度別.....	3
2．県税歳入予算決算額.....	4
3．税目別 県税事務所・自動車税事務所別県税決算額	6
4．県税調定済額の構成率・伸長率.....	2 8
5．県税収入済額の構成率・伸長率.....	3 0
6．県税に係る税外収入決算額.....	3 2
7．歳入に占める県税の割合.....	3 4

第2 課税状況

1．県民税（法人）	3 5
2．県民税（利子割）	
(1)利子割額種類別	3 6
(2)特別徴収義務者等	3 7
3．県民税（個人）	
(1)納税義務者数(均等割及び所得割).....	3 7
(2)配当割及び株式等譲渡所得割	3 7
4．事業税（法人）	
(1)事業税額等	3 8
(2)事業税額等(外形対象法人分).....	3 8
(3)所得階層別	4 0
(4)分割法人の所得金額	4 0
(5)分割法人の所得金額(外形対象法人分).....	4 2
(6)資本金別法人数(普通法人).....	4 2
(7)収入金額課税法人	4 4
(8)法人税又は所得税の所得金額と異なる金額等	4 4
(9)非課税事業の所得金額等	4 5

5 . 事 業 税 (個人)	
(1)業種別所得金額等	4 5
(2)分割個人の所得金額	4 7
(3)事業専従者	4 7
(4)所得階層別	4 8
6 . 地方消費税	
(1)調定額.....	5 0
(1)精算金収入額及び支出額.....	5 0
7 . 不動産取得税	
(1)家 屋	5 0
(2)土 地	5 2
8 . 県たばこ税.....	5 4
9 . ゴルフ場利用税	
(1)ゴルフ場	5 5
(2)県税事務所別施設数	5 5
10 . 自 動 車 税	
(1)車種別税率別自動車台数	5 6
(2)県税事務所管轄地別自動車台数	6 2
11 . 鉦 区 税.....	6 3
12 . 自動車取得税	
(1)新 車	6 4
(2)中 古 車	6 4
(3)取得価額段階別(新車).....	6 6
(4)取得価額段階別(中古車).....	6 8
13 . 軽油引取税	
(1)軽油引取数量	7 0
(2)特別徴収義務者数	7 0
(3)課税対象とならない軽油	7 1
14 . 狩猟税.....	7 2

第 3 徴 収 状 況

1 . 平成 2 1 年度県税徴収状況.....	7 3
2 . 平成 2 1 年度県民税 (個人) 市町村別徴収状況.....	7 5
3 . 平成 2 1 年度県税収納機関別収納状況.....	7 9

第4 滞 納 状 況

1 . 滞納繰越額	
(1)平成 2 1 年度	
ア . 税目別・年度別	8 1
イ . 事務所別・年度別	8 1
(2)年度別比較	8 1
2 . 不納欠損額	
(1)税目別・理由別	8 2
(2)事務所別・理由別	8 2
(3)税目別・年度別	8 3
(4)事務所別・年度別	8 3
3 . 滞納処分停止額	
(3)平成 2 1 年度	
ウ . 税目別・年度別	8 4
エ . 事務所別・年度別	8 6
(4)年度別比較	8 8
4 . 県民税（個人）事務所別滞納状況	8 8

第5 減 免

1 . 県税条例に基づく減免等	8 9
-----------------------	-----

第6 争訟及び犯則事件

1 . 争 訟	9 0
2 . 犯則事件	9 0

第7 徴 税 費 等

1 . 徴 税 費	9 1
2 . 交付金等	9 2
3 . 還 付 金	9 3
4 . 還付加算金	9 3

第8 税 務 機 構 等

図表 4 . 県税事務所及び自動車税事務所の所在地及び所轄区域.....	9 4
1 . 税務機関組織図	
(1)本 庁	9 5
(2)出先機関	9 5
2 . 税務職員(課・室・班)別配置	
(1)総務部税務課	9 7
(2)出先機関	9 7
3 . 税務職員(県税事務所・自動車税事務所)別現員等	9 8
4 . 税務職員(県税事務所・自動車税事務所)別年齢別現員	9 9

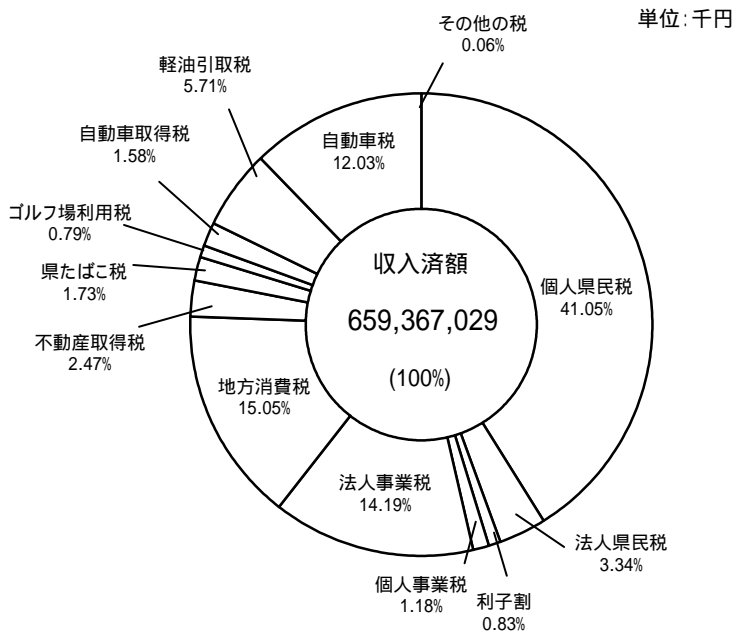
第9 参 考 資 料

1 . 県税の税率等の変せん.....	1 0 0
2 . 月別税目別県税調定収入済額.....	1 0 8
3 . 平成 2 1 年度都道府県税徴収実績(決算見込額)	1 1 4
4 . 各都道府県別予算額及び決算(見込)額.....	1 1 6
5 . 各都道府県別税目別決算(見込)額.....	1 1 8

第 1 県 税 決 算 状 況

図表 1 . 平成 2 1 年度県税収入済額の税目別割合	1
図表 2 . 平成 2 1 年度県税収入済額の事務所別割合	1
図表 3 . 県税決算調定・収入額年度別比較	2
1 . 県税予算決算額	3
2 . 県税歳入予算決算額	4
3 . 税目別 県税事務所・自動車税事務所別県税決算額	6
4 . 県税調定済額の構成率・伸長率	2 8
5 . 県税収入済額の構成率・伸長率	3 0
6 . 県税に係る税外収入決算額	3 2
7 . 歳入に占める県税の割合	3 4

図表1 平成21年度県税収入済額の税目別割合

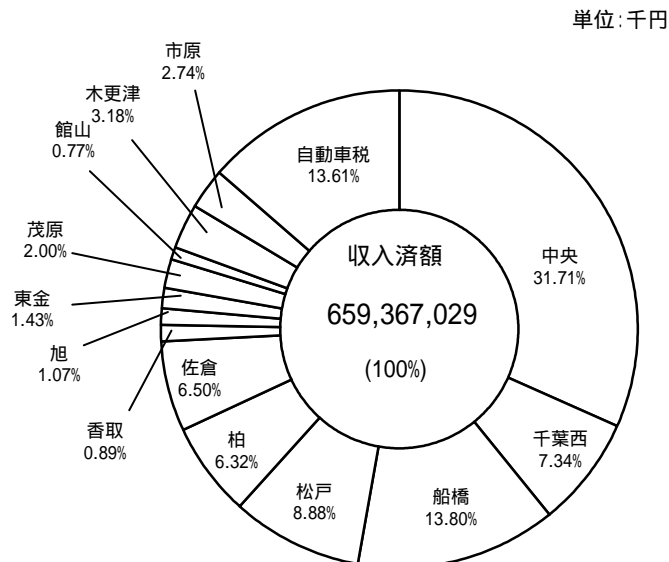


単位:千円

税目	収入済額
個人県民税	270,697,679
法人県民税	22,021,302
利子割	5,458,788
個人事業税	7,784,212
法人事業税	93,561,564
地方消費税	99,231,005
不動産取得税	16,272,177
県たばこ税	11,396,392
ゴルフ場利用税	5,211,212
自動車取得税	10,409,801
軽油引取税	37,624,367
自動車税	79,313,326
その他の税	385,204
合計	659,367,029

(注)自動車取得税及び軽油引取税は
新法分・旧法分の合計値による。

図表2 平成21年度県税収入済額の事務所別割合



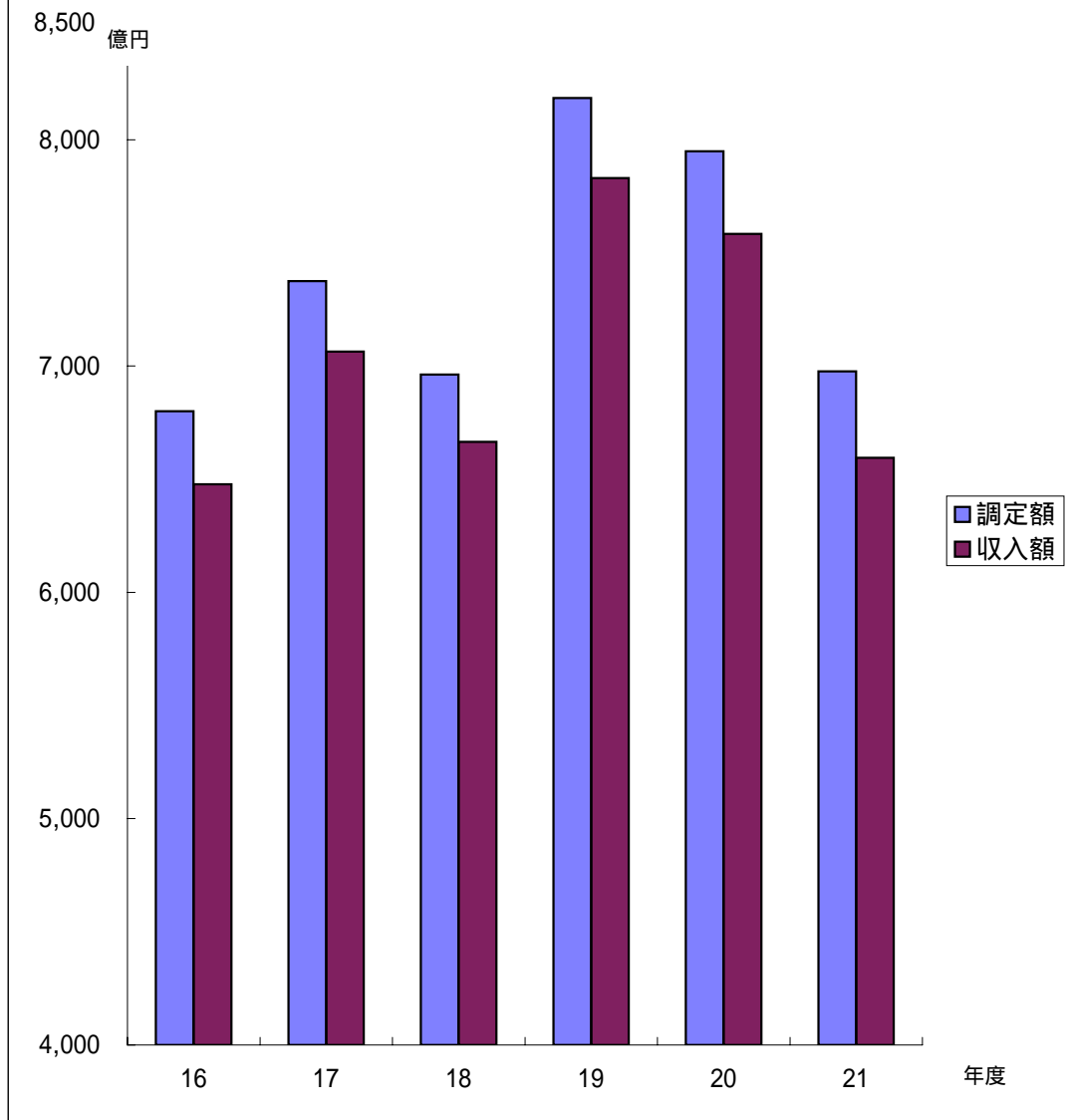
単位:千円

県税事務所名	収入済額
中央	209,095,595
千葉西	48,393,348
船橋	91,013,324
松戸	58,582,625
柏	41,699,802
佐倉	41,145,306
香取	5,891,640
旭	7,036,813
東金	9,438,746
茂原	13,174,325
館山	5,095,376
木更津	20,992,644
市原	18,084,359
自動車税	89,723,126
合計	659,367,029

(単位:億円)

	16	17	18	19	20	21
調定額	6,800	7,376	6,962	8,184	7,949	6,976
収入額	6,478	7,064	6,665	7,830	7,584	6,594

図表3 県税決算調定・収入額年度別比較



1. 県税予算決算額

(1) 平成21年度分

区 分	当初予算額 A	補 正 予 算 額			最終予算額 B	B / A
		9 月 県 議 会	1 2 月 県 議 会	2 月 県 議 会		
	千円	千円	千円	千円	千円	%
県 民 税	308,447,000			-10,714,000	297,733,000	96.53
(個 人)	276,672,000			-5,996,000	270,676,000	97.83
・均等割及び所得割	271,232,000			-4,258,000	266,974,000	98.43
・配 当 割	3,102,000			-499,000	2,603,000	83.91
・株式等譲渡所得割	2,338,000			-1,239,000	1,099,000	47.01
(法 人)	25,040,000			-3,333,000	21,707,000	86.69
(利 子 割)	6,735,000			-1,385,000	5,350,000	79.44
事 業 税	122,905,000			-21,205,000	101,700,000	82.75
(個 人)	8,246,000			-435,000	7,811,000	94.72
(法 人)	114,659,000			-20,770,000	93,889,000	81.89
地 方 消 費 税	116,252,000			-15,776,000	100,476,000	86.43
不 動 産 取 得 税	17,584,000			-2,760,000	14,824,000	84.30
県 た ば こ 税	11,554,000			-109,000	11,445,000	99.06
ゴ ル フ 場 利 用 税	5,097,000			146,000	5,243,000	102.86
自 動 車 取 得 税	14,617,000			-4,126,000	10,491,000	71.77
軽 油 引 取 税	40,643,000			-3,637,000	37,006,000	91.05
自 動 車 税	79,298,000			106,000	79,404,000	100.13
鉱 区 税	46,000			-3,000	43,000	93.48
固 定 資 産 税	0			277,000	277,000	0.00
狩 猟 税	64,000			0	64,000	100.00
旧法による税 料 理 飲 食 等 消 費 税	500			0	500	100.00
特 別 地 方 消 費 税	500			0	500	100.00
計	716,508,000			-57,801,000	658,707,000	91.93

(2) 年 度 別

区 分	予 算 額 (最終)		調 定 済 額		収 入 済 額		収入歩合 C / B	C - A
	金 額	A 前 年 比	金 額	B 前 年 比	金 額	C 前 年 比		
	千円	%	千円	%	千円	%	%	千円
平 成 1 6 年 度	647,425,000	105.13	679,998,123	104.95	647,824,455	105.40	95.27	399,455
平 成 1 7 年 度	706,404,000	109.11	737,609,512	108.47	706,449,179	109.05	95.78	45,179
平 成 1 8 年 度	666,449,000	94.34	696,200,062	94.39	666,453,215	94.34	95.73	4,215
平 成 1 9 年 度	781,200,000	117.22	818,436,886	117.56	782,964,619	117.48	95.67	1,764,619
平 成 2 0 年 度	760,908,000	97.40	794,926,051	97.13	758,383,269	96.86	95.40	-2,524,731
平 成 2 1 年 度	658,707,000	86.57	697,618,784	87.76	659,367,029	86.94	94.52	660,029

2. 県 税 歳 入 予 算 決 算 額

平成21年度

区 分 税 目		予 算 額			調 定 済 額			収
		現 年 課 税 分	滞 納 繰 越 分	計	現 年 課 税 分	滞 納 繰 越 分	計	現 年 課 税 分
		円	円	円	円	円	円	円
県税		652,250,000,000	6,456,500,000	658,707,000,000	664,448,091,482	33,170,692,401	697,618,783,883	652,920,717,233
県民税		293,217,000,000	4,516,000,000	297,733,000,000	302,402,205,348	21,990,046,028	324,392,251,376	293,572,494,535
	個人の県民税	266,237,000,000	4,439,000,000	270,676,000,000	274,872,658,142	21,314,894,972	296,187,553,114	266,167,438,822
	均等割及び所得割	262,535,000,000	4,439,000,000	266,974,000,000	271,241,983,675	21,314,894,972	292,556,878,647	262,536,764,355
	配 当 割	2,603,000,000	-	2,603,000,000	2,390,121,946	-	2,390,121,946	2,390,121,946
	株式等譲渡所得割	1,099,000,000	-	1,099,000,000	1,240,552,521	-	1,240,552,521	1,240,552,521
法人の県民税		21,630,000,000	77,000,000	21,707,000,000	22,070,759,652	675,151,056	22,745,910,708	21,946,268,159
県民税利子割		5,350,000,000	-	5,350,000,000	5,458,787,554	-	5,458,787,554	5,458,787,554
事業税		101,315,000,000	385,000,000	101,700,000,000	101,490,000,780	3,757,580,546	105,247,581,326	101,023,030,432
	個人の事業税	7,630,000,000	181,000,000	7,811,000,000	7,803,128,700	840,081,567	8,643,210,267	7,629,886,898
	法人の事業税	93,685,000,000	204,000,000	93,889,000,000	93,686,872,080	2,917,498,979	96,604,371,059	93,393,143,534
地方消費税		100,476,000,000	-	100,476,000,000	99,231,005,271	-	99,231,005,271	99,231,005,271
不動産取得税		14,245,000,000	579,000,000	14,824,000,000	16,560,495,200	2,419,941,603	18,980,436,803	15,720,950,500
県たばこ税		11,445,000,000	-	11,445,000,000	11,396,391,530	1,295	11,396,392,825	11,396,391,530
ゴルフ場利用税		5,243,000,000	-	5,243,000,000	5,211,212,150	-	5,211,212,150	5,211,212,150
自動車取得税		10,490,000,000	1,000,000	10,491,000,000	10,411,102,300	-	10,411,102,300	10,409,253,800
軽油引取税		36,994,000,000	12,000,000	37,006,000,000	34,268,911,167	-	34,268,911,167	34,266,355,255
自動車税		78,441,000,000	963,000,000	79,404,000,000	79,741,857,365	4,482,589,658	84,224,447,023	78,359,235,200
鉾区税		43,000,000	-	43,000,000	43,572,900	48,800	43,621,700	43,524,100
固定資産税		277,000,000	-	277,000,000	277,545,700	-	277,545,700	277,545,700
狩猟税		64,000,000	-	64,000,000	64,129,600	-	64,129,600	64,129,600
旧よ 法に 税	料 理 飲 食 等 消 費 税	-	500,000	500,000	-	1,179,193	1,179,193	-
	自 動 車 取 得 税	-	-	-	-	4,035,670	4,035,670	-
	軽 油 引 取 税	-	-	-	3,349,662,171	513,658,946	3,863,321,117	3,345,589,160
	特 別 地 方 消 費 税	-	500,000	500,000	-	1,610,662	1,610,662	-

< 参考：新法・旧法計 >

自動車取得税	10,490,000,000	1,000,000	10,491,000,000	10,411,102,300	4,035,670	10,415,137,970	10,409,253,800
軽油引取税	36,994,000,000	12,000,000	37,006,000,000	37,618,573,338	513,658,946	38,132,232,284	37,611,944,415

入 済 額		不納欠損額	収 入 未 済 額			収 入 歩 合			予算額と収入額との差	
滞 納 繰 越 分	計		現年課税分	滞納繰越分	計	現年	繰越	計	(収入 - 予算)	達成率
円	円	円	円	円	円	%	%	%	円	%
6,446,311,913	659,367,029,146	2,346,643,392	11,475,007,293	24,430,104,052	35,905,111,345	98.27	19.43	94.52	660,029,146	100.10
4,605,273,446	298,177,767,981	1,144,407,679	8,809,880,557	16,260,195,159	25,070,075,716	97.08	20.94	91.92	444,767,981	100.15
4,530,239,814	270,697,678,636	1,081,581,635	8,692,149,214	15,716,143,629	24,408,292,843	96.83	21.25	91.39	21,678,636	100.01
4,530,239,814	267,067,004,169	1,081,581,635	8,692,149,214	15,716,143,629	24,408,292,843	96.79	21.25	91.29	93,004,169	100.03
-	2,390,121,946	-	-	-	-	100.00	-	100.00	-212,878,054	91.82
-	1,240,552,521	-	-	-	-	100.00	-	100.00	141,552,521	112.88
75,033,632	22,021,301,791	62,826,044	117,731,343	544,051,530	661,782,873	99.44	11.11	96.81	314,301,791	101.45
-	5,458,787,554	-	-	-	-	100.00	-	100.00	108,787,554	102.03
322,746,328	101,345,776,760	269,253,351	435,010,148	3,197,541,067	3,632,551,215	99.54	8.59	96.29	-354,223,240	99.65
154,325,280	7,784,212,178	46,304,413	173,241,802	639,451,874	812,693,676	97.78	18.37	90.06	-26,787,822	99.66
168,421,048	93,561,564,582	222,948,938	261,768,346	2,558,089,193	2,819,857,539	99.69	5.77	96.85	-327,435,418	99.65
-	99,231,005,271	-	-	-	-	100.00	-	100.00	-1,244,994,729	98.76
551,227,055	16,272,177,555	210,021,577	839,529,300	1,658,708,371	2,498,237,671	94.93	22.78	85.73	1,448,177,555	109.77
-	11,396,391,530	1,295	-	-	-	100.00	-	100.00	-48,608,470	99.58
-	5,211,212,150	-	-	-	-	100.00	-	100.00	-31,787,850	99.39
-	10,409,253,800	-	1,848,500	-	1,848,500	99.98	-	99.98	-81,746,200	99.22
-	34,266,355,255	-	2,555,912	-	2,555,912	99.99	-	99.99	-2,739,644,745	92.60
954,090,500	79,313,325,700	664,706,044	1,382,061,065	2,864,354,214	4,246,415,279	98.27	21.28	94.17	-90,674,300	99.89
-	43,524,100	-	48,800	48,800	97,600	99.89	-	99.78	524,100	101.22
-	277,545,700	-	-	-	-	100.00	-	100.00	545,700	-
-	64,129,600	-	-	-	-	100.00	-	100.00	129,600	100.20
5,000	5,000	-	-	1,174,193	1,174,193	-	0.42	0.42	-495,000	1.00
546,570	546,570	342,000	-	3,147,100	3,147,100	-	13.54	13.54	-	-
12,423,014	3,358,012,174	57,911,446	4,073,011	443,324,486	447,397,497	99.88	2.42	86.92	-	-
-	-	-	-	1,610,662	1,610,662	-	-	-	-500,000	-
546,570	10,409,800,370	342,000	1,848,500	3,147,100	4,995,600	99.98	13.54	99.95	-81,199,630	99.23
12,423,014	37,624,367,429	57,911,446	6,628,923	443,324,486	449,953,409	99.98	2.42	98.67	618,367,429	101.67

3. 税目別 県税事務所・

A 県 税

区 分	調 定 済 額			収 入 済	
	現 年 課 税 分	滞 納 繰 越 分	計	現 年 課 税 分	滞 納 繰 越 分
	円	円	円	円	円
中 央 県 税 事 務 所	209,771,696,498	3,993,978,602	213,765,675,100	208,294,806,000	800,788,453
千 葉 西 県 税 事 務 所	48,725,793,649	1,891,052,636	50,616,846,285	48,092,063,685	301,284,413
船 橋 県 税 事 務 所	92,158,430,902	7,652,032,353	99,810,463,255	89,841,367,434	1,171,955,887
松 戸 県 税 事 務 所	58,934,782,523	2,424,357,868	61,359,140,391	57,827,550,872	755,074,305
柏 県 税 事 務 所	42,084,252,041	2,875,585,996	44,959,838,037	41,065,224,375	634,577,550
佐 倉 県 税 事 務 所	41,639,684,346	3,017,553,382	44,657,237,728	40,539,236,212	606,069,998
香 取 県 税 事 務 所	5,945,641,176	474,285,705	6,419,926,881	5,791,037,085	100,603,112
旭 県 税 事 務 所	7,149,367,530	841,790,293	7,991,157,823	6,877,631,896	159,181,098
東 金 県 税 事 務 所	9,619,993,187	1,121,013,716	10,741,006,903	9,233,123,304	205,623,307
茂 原 県 税 事 務 所	13,350,641,433	956,673,343	14,307,314,776	12,990,347,965	183,977,170
館 山 県 税 事 務 所	5,167,187,555	361,681,470	5,528,869,025	5,018,199,412	77,176,706
木 更 津 県 税 事 務 所	21,314,338,977	1,685,195,482	22,999,534,459	20,710,563,037	282,080,580
市 原 県 税 事 務 所	18,433,322,000	1,388,866,227	19,822,188,227	17,871,076,956	213,282,264
自 動 車 税 事 務 所	90,152,959,665	4,486,625,328	94,639,584,993	88,768,489,000	954,637,070
合 計	664,448,091,482	33,170,692,401	697,618,783,883	652,920,717,233	6,446,311,913

B 県 民 税

区 分	調 定 済 額			収 入 済	
	現 年 課 税 分	滞 納 繰 越 分	計	現 年 課 税 分	滞 納 繰 越 分
	円	円	円	円	円
中 央 県 税 事 務 所	59,588,651,254	3,351,839,760	62,940,491,014	58,347,401,578	691,539,160
千 葉 西 県 税 事 務 所	19,378,769,310	1,362,169,256	20,740,938,566	18,866,042,310	248,933,316
船 橋 県 税 事 務 所	70,096,202,674	5,005,036,025	75,101,238,699	68,080,560,885	977,483,746
松 戸 県 税 事 務 所	35,669,170,928	1,963,159,173	37,632,330,101	34,717,179,765	636,767,689
柏 県 税 事 務 所	32,664,878,691	2,272,538,969	34,937,417,660	31,773,193,284	509,387,615
佐 倉 県 税 事 務 所	31,161,530,581	2,428,123,191	33,589,653,772	30,190,823,877	509,361,672
香 取 県 税 事 務 所	3,873,135,370	369,227,214	4,242,362,584	3,730,156,079	83,342,910
旭 県 税 事 務 所	5,546,622,830	673,022,178	6,219,645,008	5,300,001,896	131,081,458
東 金 県 税 事 務 所	7,200,035,112	851,928,442	8,051,963,554	6,847,186,509	162,299,672
茂 原 県 税 事 務 所	7,920,630,204	760,716,167	8,681,346,371	7,610,887,462	147,036,889
館 山 県 税 事 務 所	3,997,928,555	330,483,173	4,328,411,728	3,864,807,846	69,802,005
木 更 津 県 税 事 務 所	13,112,338,839	1,335,064,590	14,447,403,429	12,541,790,772	245,643,627
市 原 県 税 事 務 所	12,192,311,000	1,286,737,890	13,479,048,890	11,702,462,272	192,593,687
自 動 車 税 事 務 所	-	-	-	-	-
合 計	302,402,205,348	21,990,046,028	324,392,251,376	293,572,494,535	4,605,273,446

自動車税事務所別 県税決算額

額	不納欠損額	収入未済額			収入歩合			構成率
計		現年課税分	滞納繰越分	計	現年分	繰越分	計	(収入額計)
円	円	円	円	円	%	%	%	%
209,095,594,453	320,566,363	1,473,765,100	2,875,749,184	4,349,514,284	99.30	20.05	97.82	31.71
48,393,348,098	138,992,802	632,600,634	1,451,904,751	2,084,505,385	98.70	15.93	95.61	7.34
91,013,323,321	293,760,373	2,275,881,504	6,227,498,057	8,503,379,561	97.49	15.32	91.19	13.80
58,582,625,177	121,772,119	1,106,480,943	1,548,262,152	2,654,743,095	98.12	31.15	95.47	8.88
41,699,801,925	164,186,582	1,017,023,963	2,078,825,567	3,095,849,530	97.58	22.07	92.75	6.32
41,145,306,210	160,738,132	1,100,243,030	2,250,950,356	3,351,193,386	97.36	20.08	92.14	6.24
5,891,640,197	25,479,407	154,604,091	348,203,186	502,807,277	97.40	21.21	91.77	0.89
7,036,812,994	69,836,394	271,365,290	613,143,145	884,508,435	96.20	18.91	88.06	1.07
9,438,746,611	114,792,056	386,300,489	801,167,747	1,187,468,236	95.98	18.34	87.88	1.43
13,174,325,135	79,253,256	360,273,468	693,462,917	1,053,736,385	97.30	19.23	92.08	2.00
5,095,376,118	15,589,866	148,802,003	269,101,038	417,903,041	97.12	21.34	92.16	0.77
20,992,643,617	85,998,179	602,236,701	1,318,655,962	1,920,892,663	97.17	16.74	91.27	3.18
18,084,359,220	90,629,819	561,520,512	1,085,678,676	1,647,199,188	96.95	15.36	91.23	2.74
89,723,126,070	665,048,044	1,383,909,565	2,867,501,314	4,251,410,879	98.46	21.28	94.81	13.61
659,367,029,146	2,346,643,392	11,475,007,293	24,430,104,052	35,905,111,345	98.27	19.43	94.52	100.00

額	不納欠損額	収入未済額			収入歩合			構成率
計		現年課税分	滞納繰越分	計	現年分	繰越分	計	(収入額計)
円	円	円	円	円	%	%	%	%
59,038,940,738	248,340,623	1,238,703,278	2,414,506,375	3,653,209,653	97.92	20.63	93.80	19.80
19,114,975,626	59,803,150	511,597,670	1,054,562,120	1,566,159,790	97.35	18.27	92.16	6.41
69,058,044,631	192,889,979	2,005,374,925	3,844,929,164	5,850,304,089	97.12	19.53	91.95	23.16
35,353,947,454	93,355,110	951,240,455	1,233,787,082	2,185,027,537	97.33	32.44	93.95	11.86
32,282,580,899	128,826,160	889,681,704	1,636,328,897	2,526,010,601	97.27	22.41	92.40	10.83
30,700,185,549	114,383,169	970,501,600	1,804,583,454	2,775,085,054	96.88	20.98	91.40	10.30
3,813,498,989	16,664,639	142,979,291	269,219,665	412,198,956	96.31	22.57	89.89	1.28
5,431,083,354	38,551,614	246,250,590	503,759,450	750,010,040	95.55	19.48	87.32	1.82
7,009,486,181	59,435,356	352,294,609	630,747,408	983,042,017	95.10	19.05	87.05	2.35
7,757,924,351	47,246,624	309,722,742	566,452,654	876,175,396	96.09	19.33	89.36	2.60
3,934,609,851	13,629,678	132,934,569	247,237,630	380,172,199	96.67	21.12	90.90	1.32
12,787,434,399	55,730,296	569,008,828	1,035,229,906	1,604,238,734	95.65	18.40	88.51	4.29
11,895,055,959	75,551,281	489,590,296	1,018,851,354	1,508,441,650	95.98	14.97	88.25	3.99
-	-	-	-	-	-	-	-	-
298,177,767,981	1,144,407,679	8,809,880,557	16,260,195,159	25,070,075,716	97.08	20.94	91.92	100.00

C 県 民 税 <個人>

区 分	調 定 済 額			収 入 済	
	現 年 課 税 分	滞 納 繰 越 分	計	現 年 課 税 分	滞 納 繰 越 分
	円	円	円	円	円
中 央 県 税 事 務 所	47,861,475,593	3,302,805,402	51,164,280,995	46,637,668,851	682,614,711
千 葉 西 県 税 事 務 所	16,364,990,648	1,342,239,306	17,707,229,954	15,859,903,071	244,676,674
船 橋 県 税 事 務 所	66,007,653,704	4,619,007,804	70,626,661,508	64,023,507,562	961,041,663
松 戸 県 税 事 務 所	34,279,971,545	1,930,363,411	36,210,334,956	33,338,970,122	630,364,282
柏 県 税 事 務 所	30,933,325,572	2,206,184,749	33,139,510,321	30,055,905,656	498,295,239
佐 倉 県 税 事 務 所	29,494,878,104	2,399,661,726	31,894,539,830	28,535,672,349	502,670,113
香 取 県 税 事 務 所	3,610,581,900	366,215,521	3,976,797,421	3,468,951,407	82,253,854
旭 県 税 事 務 所	5,173,196,006	659,519,502	5,832,715,508	4,931,833,076	128,589,329
東 金 県 税 事 務 所	6,777,050,112	810,344,102	7,587,394,214	6,428,645,073	154,316,232
茂 原 県 税 事 務 所	7,514,467,064	747,847,584	8,262,314,648	7,208,315,993	143,267,373
館 山 県 税 事 務 所	3,748,240,055	328,213,837	4,076,453,892	3,616,701,018	69,188,923
木 更 津 県 税 事 務 所	11,920,629,139	1,325,420,197	13,246,049,336	11,355,384,375	242,788,629
市 原 県 税 事 務 所	11,186,198,700	1,277,071,831	12,463,270,531	10,705,980,269	190,172,792
自 動 車 税 事 務 所	-	-	-	-	-
合 計	274,872,658,142	21,314,894,972	296,187,553,114	266,167,438,822	4,530,239,814

D 県 民 税 <個人> (均等割 及び 所得割)

区 分	調 定 済 額			収 入 済	
	現 年 課 税 分	滞 納 繰 越 分	計	現 年 課 税 分	滞 納 繰 越 分
	円	円	円	円	円
中 央 県 税 事 務 所	44,230,801,126	3,302,805,402	47,533,606,528	43,006,994,384	682,614,711
千 葉 西 県 税 事 務 所	16,364,990,648	1,342,239,306	17,707,229,954	15,859,903,071	244,676,674
船 橋 県 税 事 務 所	66,007,653,704	4,619,007,804	70,626,661,508	64,023,507,562	961,041,663
松 戸 県 税 事 務 所	34,279,971,545	1,930,363,411	36,210,334,956	33,338,970,122	630,364,282
柏 県 税 事 務 所	30,933,325,572	2,206,184,749	33,139,510,321	30,055,905,656	498,295,239
佐 倉 県 税 事 務 所	29,494,878,104	2,399,661,726	31,894,539,830	28,535,672,349	502,670,113
香 取 県 税 事 務 所	3,610,581,900	366,215,521	3,976,797,421	3,468,951,407	82,253,854
旭 県 税 事 務 所	5,173,196,006	659,519,502	5,832,715,508	4,931,833,076	128,589,329
東 金 県 税 事 務 所	6,777,050,112	810,344,102	7,587,394,214	6,428,645,073	154,316,232
茂 原 県 税 事 務 所	7,514,467,064	747,847,584	8,262,314,648	7,208,315,993	143,267,373
館 山 県 税 事 務 所	3,748,240,055	328,213,837	4,076,453,892	3,616,701,018	69,188,923
木 更 津 県 税 事 務 所	11,920,629,139	1,325,420,197	13,246,049,336	11,355,384,375	242,788,629
市 原 県 税 事 務 所	11,186,198,700	1,277,071,831	12,463,270,531	10,705,980,269	190,172,792
自 動 車 税 事 務 所			-		
合 計	271,241,983,675	21,314,894,972	292,556,878,647	262,536,764,355	4,530,239,814

額	不 納 欠 損 額	収 入 未 済 額			収 入 歩 合			構成率
計		現 年 課 税 分	滞 納 繰 越 分	計	現 年 分	繰 越 分	計	(収入額計)
円	円	円	円	円	%	%	%	%
47,320,283,562	241,178,671	1,221,725,746	2,381,093,016	3,602,818,762	97.44	20.67	92.49	17.48
16,104,579,745	54,962,637	503,999,795	1,043,687,777	1,547,687,572	96.91	18.23	90.95	5.95
64,984,549,225	181,120,890	1,979,712,978	3,481,278,415	5,460,991,393	96.99	20.81	92.01	24.01
33,969,334,404	90,779,066	940,250,715	1,209,970,771	2,150,221,486	97.25	32.66	93.81	12.55
30,554,200,895	123,520,611	875,496,213	1,586,292,602	2,461,788,815	97.16	22.59	92.20	11.29
29,038,342,462	110,172,326	959,040,651	1,786,984,391	2,746,025,042	96.75	20.95	91.04	10.73
3,551,205,261	16,285,987	141,630,493	267,675,680	409,306,173	96.08	22.46	89.30	1.31
5,060,422,405	33,180,162	240,992,586	498,120,355	739,112,941	95.33	19.50	86.76	1.87
6,582,961,305	41,526,589	347,851,045	615,055,275	962,906,320	94.86	19.04	86.76	2.43
7,351,583,366	46,382,000	306,151,071	558,198,211	864,349,282	95.93	19.16	88.98	2.72
3,685,889,941	13,402,779	131,369,497	245,791,675	377,161,172	96.49	21.08	90.42	1.36
11,598,173,004	54,412,286	563,755,525	1,029,708,521	1,593,464,046	95.26	18.32	87.56	4.28
10,896,153,061	74,657,631	480,172,899	1,012,286,940	1,492,459,839	95.71	14.89	87.43	4.03
-	-	-	-	-	-	-	-	-
270,697,678,636	1,081,581,635	8,692,149,214	15,716,143,629	24,408,292,843	96.83	21.25	91.39	100.00

額	不 納 欠 損 額	収 入 未 済 額			収 入 歩 合			構成率
計		現 年 課 税 分	滞 納 繰 越 分	計	現 年 分	繰 越 分	計	(収入額計)
円	円	円	円	円	%	%	%	%
43,689,609,095	241,178,671	1,221,725,746	2,381,093,016	3,602,818,762	97.23	20.67	91.91	16.36
16,104,579,745	54,962,637	503,999,795	1,043,687,777	1,547,687,572	96.91	18.23	90.95	6.03
64,984,549,225	181,120,890	1,979,712,978	3,481,278,415	5,460,991,393	96.99	20.81	92.01	24.33
33,969,334,404	90,779,066	940,250,715	1,209,970,771	2,150,221,486	97.25	32.66	93.81	12.72
30,554,200,895	123,520,611	875,496,213	1,586,292,602	2,461,788,815	97.16	22.59	92.20	11.44
29,038,342,462	110,172,326	959,040,651	1,786,984,391	2,746,025,042	96.75	20.95	91.04	10.87
3,551,205,261	16,285,987	141,630,493	267,675,680	409,306,173	96.08	22.46	89.30	1.33
5,060,422,405	33,180,162	240,992,586	498,120,355	739,112,941	95.33	19.50	86.76	1.89
6,582,961,305	41,526,589	347,851,045	615,055,275	962,906,320	94.86	19.04	86.76	2.46
7,351,583,366	46,382,000	306,151,071	558,198,211	864,349,282	95.93	19.16	88.98	2.75
3,685,889,941	13,402,779	131,369,497	245,791,675	377,161,172	96.49	21.08	90.42	1.38
11,598,173,004	54,412,286	563,755,525	1,029,708,521	1,593,464,046	95.26	18.32	87.56	4.34
10,896,153,061	74,657,631	480,172,899	1,012,286,940	1,492,459,839	95.71	14.89	87.43	4.08
-	-	-	-	-	-	-	-	-
267,067,004,169	1,081,581,635	8,692,149,214	15,716,143,629	24,408,292,843	96.79	21.25	91.29	100.00

E 県 民 税 <個人> (配当割)

区 分	調 定 済 額			収 入 済	
	現 年 課 税 分	滞 納 繰 越 分	計	現 年 課 税 分	滞 納 繰 越 分
	円	円	円	円	円
中 央 県 税 事 務 所	2,390,121,946	-	2,390,121,946	2,390,121,946	-
千 葉 西 県 税 事 務 所	-	-	-	-	-
船 橋 県 税 事 務 所	-	-	-	-	-
松 戸 県 税 事 務 所	-	-	-	-	-
柏 県 税 事 務 所	-	-	-	-	-
佐 倉 県 税 事 務 所	-	-	-	-	-
香 取 県 税 事 務 所	-	-	-	-	-
旭 県 税 事 務 所	-	-	-	-	-
東 金 県 税 事 務 所	-	-	-	-	-
茂 原 県 税 事 務 所	-	-	-	-	-
館 山 県 税 事 務 所	-	-	-	-	-
木 更 津 県 税 事 務 所	-	-	-	-	-
市 原 県 税 事 務 所	-	-	-	-	-
自 動 車 税 事 務 所	-	-	-	-	-
合 計	2,390,121,946	-	2,390,121,946	2,390,121,946	-

F 県 民 税 <個人> (株式等譲渡所得割)

区 分	調 定 済 額			収 入 済	
	現 年 課 税 分	滞 納 繰 越 分	計	現 年 課 税 分	滞 納 繰 越 分
	円	円	円	円	円
中 央 県 税 事 務 所	1,240,552,521	-	1,240,552,521	1,240,552,521	-
千 葉 西 県 税 事 務 所	-	-	-	-	-
船 橋 県 税 事 務 所	-	-	-	-	-
松 戸 県 税 事 務 所	-	-	-	-	-
柏 県 税 事 務 所	-	-	-	-	-
佐 倉 県 税 事 務 所	-	-	-	-	-
香 取 県 税 事 務 所	-	-	-	-	-
旭 県 税 事 務 所	-	-	-	-	-
東 金 県 税 事 務 所	-	-	-	-	-
茂 原 県 税 事 務 所	-	-	-	-	-
館 山 県 税 事 務 所	-	-	-	-	-
木 更 津 県 税 事 務 所	-	-	-	-	-
市 原 県 税 事 務 所	-	-	-	-	-
自 動 車 税 事 務 所	-	-	-	-	-
合 計	1,240,552,521	-	1,240,552,521	1,240,552,521	-

額	不 納 欠 損 額	収 入 未 済 額			収 入 歩 合			構成率
計		現 年 課 税 分	滞 納 繰 越 分	計	現 年 分	繰 越 分	計	(収入額計)
円	円	円	円	円	%	%	%	%
2,390,121,946	-	-	-	-	100.00	-	100.00	100.00
-	-	-	-	-	-	-	-	-
-	-	-	-	-	-	-	-	-
-	-	-	-	-	-	-	-	-
-	-	-	-	-	-	-	-	-
-	-	-	-	-	-	-	-	-
-	-	-	-	-	-	-	-	-
-	-	-	-	-	-	-	-	-
-	-	-	-	-	-	-	-	-
-	-	-	-	-	-	-	-	-
-	-	-	-	-	-	-	-	-
-	-	-	-	-	-	-	-	-
-	-	-	-	-	-	-	-	-
-	-	-	-	-	-	-	-	-
-	-	-	-	-	-	-	-	-
2,390,121,946	-	-	-	-	100.00	-	100.00	100.00

額	不 納 欠 損 額	収 入 未 済 額			収 入 歩 合			構成率
計		現 年 課 税 分	滞 納 繰 越 分	計	現 年 分	繰 越 分	計	(収入額計)
円	円	円	円	円	%	%	%	%
1,240,552,521	-	-	-	-	100.00	-	100.00	100.00
-	-	-	-	-	-	-	-	-
-	-	-	-	-	-	-	-	-
-	-	-	-	-	-	-	-	-
-	-	-	-	-	-	-	-	-
-	-	-	-	-	-	-	-	-
-	-	-	-	-	-	-	-	-
-	-	-	-	-	-	-	-	-
-	-	-	-	-	-	-	-	-
-	-	-	-	-	-	-	-	-
-	-	-	-	-	-	-	-	-
-	-	-	-	-	-	-	-	-
-	-	-	-	-	-	-	-	-
-	-	-	-	-	-	-	-	-
-	-	-	-	-	-	-	-	-
-	-	-	-	-	-	-	-	-
-	-	-	-	-	-	-	-	-
1,240,552,521	-	-	-	-	100.00	-	100.00	100.00

G 県 民 税 <法人>

区 分	調 定 済 額			収 入 済	
	現 年 課 税 分	滞 納 繰 越 分	計	現 年 課 税 分	滞 納 繰 越 分
	円	円	円	円	円
中 央 県 税 事 務 所	6,268,388,107	49,034,358	6,317,422,465	6,250,945,173	8,924,449
千 葉 西 県 税 事 務 所	3,013,778,662	19,929,950	3,033,708,612	3,006,139,239	4,256,642
船 橋 県 税 事 務 所	4,088,548,970	386,028,221	4,474,577,191	4,057,053,323	16,442,083
松 戸 県 税 事 務 所	1,389,199,383	32,795,762	1,421,995,145	1,378,209,643	6,403,407
柏 県 税 事 務 所	1,731,553,119	66,354,220	1,797,907,339	1,717,287,628	11,092,376
佐 倉 県 税 事 務 所	1,666,652,477	28,461,465	1,695,113,942	1,655,151,528	6,691,559
香 取 県 税 事 務 所	262,553,470	3,011,693	265,565,163	261,204,672	1,089,056
旭 県 税 事 務 所	373,426,824	13,502,676	386,929,500	368,168,820	2,492,129
東 金 県 税 事 務 所	422,985,000	41,584,340	464,569,340	418,541,436	7,983,440
茂 原 県 税 事 務 所	406,163,140	12,868,583	419,031,723	402,571,469	3,769,516
館 山 県 税 事 務 所	249,688,500	2,269,336	251,957,836	248,106,828	613,082
木 更 津 県 税 事 務 所	1,191,709,700	9,644,393	1,201,354,093	1,186,406,397	2,854,998
市 原 県 税 事 務 所	1,006,112,300	9,666,059	1,015,778,359	996,482,003	2,420,895
自 動 車 税 事 務 所	-	-	-	-	-
合 計	22,070,759,652	675,151,056	22,745,910,708	21,946,268,159	75,033,632

H 県 民 税 <利子割>

区 分	調 定 済 額			収 入 済	
	現 年 課 税 分	滞 納 繰 越 分	計	現 年 課 税 分	滞 納 繰 越 分
	円	円	円	円	円
中 央 県 税 事 務 所	5,458,787,554	-	5,458,787,554	5,458,787,554	-
千 葉 西 県 税 事 務 所	-	-	-	-	-
船 橋 県 税 事 務 所	-	-	-	-	-
松 戸 県 税 事 務 所	-	-	-	-	-
柏 県 税 事 務 所	-	-	-	-	-
佐 倉 県 税 事 務 所	-	-	-	-	-
香 取 県 税 事 務 所	-	-	-	-	-
旭 県 税 事 務 所	-	-	-	-	-
東 金 県 税 事 務 所	-	-	-	-	-
茂 原 県 税 事 務 所	-	-	-	-	-
館 山 県 税 事 務 所	-	-	-	-	-
木 更 津 県 税 事 務 所	-	-	-	-	-
市 原 県 税 事 務 所	-	-	-	-	-
自 動 車 税 事 務 所	-	-	-	-	-
合 計	5,458,787,554	-	5,458,787,554	5,458,787,554	-

額	不 納 欠 損 額	収 入 未 済 額			収 入 歩 合			構成率
計		現 年 課 税 分	滞 納 繰 越 分	計	現 年 分	繰 越 分	計	(収入額計)
円	円	円	円	円	%	%	%	%
6,259,869,622	7,161,952	16,977,532	33,413,359	50,390,891	99.72	18.20	99.09	28.43
3,010,395,881	4,840,513	7,597,875	10,874,343	18,472,218	99.75	21.36	99.23	13.67
4,073,495,406	11,769,089	25,661,947	363,650,749	389,312,696	99.23	4.26	91.04	18.50
1,384,613,050	2,576,044	10,989,740	23,816,311	34,806,051	99.21	19.53	97.37	6.29
1,728,380,004	5,305,549	14,185,491	50,036,295	64,221,786	99.18	16.72	96.13	7.85
1,661,843,087	4,210,843	11,460,949	17,599,063	29,060,012	99.31	23.51	98.04	7.55
262,293,728	378,652	1,348,798	1,543,985	2,892,783	99.49	36.16	98.77	1.19
370,660,949	5,371,452	5,258,004	5,639,095	10,897,099	98.59	18.46	95.80	1.68
426,524,876	17,908,767	4,443,564	15,692,133	20,135,697	98.95	19.20	91.81	1.94
406,340,985	864,624	3,571,671	8,254,443	11,826,114	99.12	29.29	96.97	1.85
248,719,910	226,899	1,565,072	1,445,955	3,011,027	99.37	27.02	98.71	1.13
1,189,261,395	1,318,010	5,253,303	5,521,385	10,774,688	99.55	29.60	98.99	5.40
998,902,898	893,650	9,417,397	6,564,414	15,981,811	99.04	25.05	98.34	4.54
-	-	-	-	-	-	-	-	-
22,021,301,791	62,826,044	117,731,343	544,051,530	661,782,873	99.44	11.11	96.81	100.00

額	不 納 欠 損 額	収 入 未 済 額			収 入 歩 合			構成率
計		現 年 課 税 分	滞 納 繰 越 分	計	現 年 分	繰 越 分	計	(収入額計)
円	円	円	円	円	%	%	%	%
5,458,787,554	-	-	-	-	100.00	-	100.00	100.00
-	-	-	-	-	-	-	-	-
-	-	-	-	-	-	-	-	-
-	-	-	-	-	-	-	-	-
-	-	-	-	-	-	-	-	-
-	-	-	-	-	-	-	-	-
-	-	-	-	-	-	-	-	-
-	-	-	-	-	-	-	-	-
-	-	-	-	-	-	-	-	-
-	-	-	-	-	-	-	-	-
-	-	-	-	-	-	-	-	-
-	-	-	-	-	-	-	-	-
-	-	-	-	-	-	-	-	-
5,458,787,554	-	-	-	-	100.00	-	100.00	100.00

I 事業税

区 分	調 定 済 額			収 入 済	
	現 年 課 税 分	滞 納 繰 越 分	計	現 年 課 税 分	滞 納 繰 越 分
	円	円	円	円	円
中 央 県 税 事 務 所	37,077,027,243	303,385,293	37,380,412,536	37,009,067,090	38,883,912
千 葉 西 県 税 事 務 所	11,445,809,200	175,821,899	11,621,631,099	11,416,118,644	15,119,950
船 橋 県 税 事 務 所	17,999,442,928	2,187,972,933	20,187,415,861	17,871,238,224	74,863,802
松 戸 県 税 事 務 所	5,649,007,453	187,566,427	5,836,573,880	5,602,775,250	45,110,498
柏 県 税 事 務 所	6,811,602,000	346,263,780	7,157,865,780	6,760,491,827	57,164,825
佐 倉 県 税 事 務 所	6,335,712,256	117,481,926	6,453,194,182	6,300,956,314	30,157,582
香 取 県 税 事 務 所	812,507,600	22,385,665	834,893,265	806,809,300	4,423,091
旭 県 税 事 務 所	1,237,196,200	84,701,422	1,321,897,622	1,222,184,900	11,898,909
東 金 県 税 事 務 所	1,461,718,100	129,956,277	1,591,674,377	1,445,566,400	11,074,553
茂 原 県 税 事 務 所	1,588,860,500	49,705,121	1,638,565,621	1,581,702,005	14,509,254
館 山 県 税 事 務 所	771,239,100	10,849,278	782,088,378	767,404,666	3,401,974
木 更 津 県 税 事 務 所	5,776,912,200	77,472,486	5,854,384,686	5,756,687,397	8,712,434
市 原 県 税 事 務 所	4,522,966,000	64,018,039	4,586,984,039	4,482,028,415	7,425,544
自 動 車 税 事 務 所	-	-	-	-	-
合 計	101,490,000,780	3,757,580,546	105,247,581,326	101,023,030,432	322,746,328

J 事業税 <個人>

区 分	調 定 済 額			収 入 済	
	現 年 課 税 分	滞 納 繰 越 分	計	現 年 課 税 分	滞 納 繰 越 分
	円	円	円	円	円
中 央 県 税 事 務 所	984,299,200	96,108,116	1,080,407,316	970,626,729	16,151,280
千 葉 西 県 税 事 務 所	678,061,000	133,987,981	812,048,981	666,449,020	12,888,305
船 橋 県 税 事 務 所	2,423,032,000	153,644,478	2,576,676,478	2,381,977,540	24,436,128
松 戸 県 税 事 務 所	1,122,514,600	106,621,574	1,229,136,174	1,094,942,716	28,576,196
柏 県 税 事 務 所	898,343,300	83,384,829	981,728,129	878,586,804	19,321,115
佐 倉 県 税 事 務 所	536,847,300	72,403,958	609,251,258	520,432,603	17,303,392
香 取 県 税 事 務 所	92,182,400	6,137,426	98,319,826	87,008,600	1,922,791
旭 県 税 事 務 所	150,802,500	44,186,216	194,988,716	144,869,300	8,552,156
東 金 県 税 事 務 所	156,429,000	36,027,223	192,456,223	148,395,400	6,444,844
茂 原 県 税 事 務 所	167,881,100	26,586,948	194,468,048	162,186,505	5,044,234
館 山 県 税 事 務 所	103,484,100	8,933,278	112,417,378	100,130,166	1,909,774
木 更 津 県 税 事 務 所	257,958,700	39,790,405	297,749,105	248,804,200	6,083,831
市 原 県 税 事 務 所	231,293,500	32,269,135	263,562,635	225,477,315	5,691,234
自 動 車 税 事 務 所	-	-	-	-	-
合 計	7,803,128,700	840,081,567	8,643,210,267	7,629,886,898	154,325,280

額	不 納 欠 損 額	収 入 未 済 額			収 入 歩 合			構成率
計		現 年 課 税 分	滞 納 繰 越 分	計	現 年 分	繰 越 分	計	(収入額計)
円	円	円	円	円	%	%	%	%
37,047,951,002	30,532,378	67,381,153	234,548,003	301,929,156	99.82	12.82	99.11	36.56
11,431,238,594	15,013,938	29,690,556	145,688,011	175,378,567	99.74	8.60	98.36	11.28
17,946,102,026	83,109,298	97,289,604	2,060,914,933	2,158,204,537	99.29	3.42	88.90	17.71
5,647,885,748	8,952,121	46,232,203	133,503,808	179,736,011	99.18	24.05	96.77	5.57
6,817,656,652	11,427,762	51,110,173	277,671,193	328,781,366	99.25	16.51	95.25	6.73
6,331,113,896	17,120,651	34,755,942	70,203,693	104,959,635	99.45	25.67	98.11	6.25
811,232,391	494,900	5,698,300	17,467,674	23,165,974	99.30	19.76	97.17	0.80
1,234,083,809	28,423,603	15,011,300	44,378,910	59,390,210	98.79	14.05	93.36	1.22
1,456,640,953	46,687,800	16,151,700	72,193,924	88,345,624	98.90	8.52	91.52	1.44
1,596,211,259	5,971,299	7,158,495	29,224,568	36,383,063	99.55	29.19	97.42	1.58
770,806,640	291,400	3,834,434	7,155,904	10,990,338	99.50	31.36	98.56	0.76
5,765,399,831	7,841,520	20,224,803	60,918,532	81,143,335	99.65	11.25	98.48	5.69
4,489,453,959	13,386,681	40,471,485	43,671,914	84,143,399	99.09	11.60	97.87	4.43
-	-	-	-	-	-	-	-	-
101,345,776,760	269,253,351	435,010,148	3,197,541,067	3,632,551,215	99.54	8.59	96.29	100.00

額	不 納 欠 損 額	収 入 未 済 額			収 入 歩 合			構成率
計		現 年 課 税 分	滞 納 繰 越 分	計	現 年 分	繰 越 分	計	(収入額計)
円	円	円	円	円	%	%	%	%
986,778,009	7,152,578	13,672,471	72,804,258	86,476,729	98.61	16.81	91.33	12.68
679,337,325	5,841,559	11,611,980	115,258,117	126,870,097	98.29	9.62	83.66	8.73
2,406,413,668	9,224,345	41,054,460	119,984,005	161,038,465	98.31	15.90	93.39	30.91
1,123,518,912	5,731,445	27,571,884	72,313,933	99,885,817	97.54	26.80	91.41	14.43
897,907,919	2,798,498	19,756,496	61,265,216	81,021,712	97.80	23.17	91.46	11.53
537,735,995	2,669,400	16,414,697	52,431,166	68,845,863	96.94	23.90	88.26	6.91
88,931,391	277,400	5,173,800	3,937,235	9,111,035	94.39	31.33	90.45	1.14
153,421,456	681,300	5,933,200	34,952,760	40,885,960	96.07	19.35	78.68	1.97
154,840,244	4,318,800	8,033,600	25,263,579	33,297,179	94.86	17.89	80.45	1.99
167,230,739	2,093,289	5,694,595	19,449,425	25,144,020	96.61	18.97	85.99	2.15
102,039,940	120,900	3,353,934	6,902,604	10,256,538	96.76	21.38	90.77	1.31
254,888,031	2,809,899	9,154,500	30,896,675	40,051,175	96.45	15.29	85.60	3.27
231,168,549	2,585,000	5,816,185	23,992,901	29,809,086	97.49	17.64	87.71	2.97
-	-	-	-	-	-	-	-	-
7,784,212,178	46,304,413	173,241,802	639,451,874	812,693,676	97.78	18.37	90.06	100.00

K 事業税 <法人>

区 分	調 定 済 額			収 入 済	
	現 年 課 税 分	滞 納 繰 越 分	計	現 年 課 税 分	滞 納 繰 越 分
	円	円	円	円	円
中 央 県 税 事 務 所	36,092,728,043	207,277,177	36,300,005,220	36,038,440,361	22,732,632
千 葉 西 県 税 事 務 所	10,767,748,200	41,833,918	10,809,582,118	10,749,669,624	2,231,645
船 橋 県 税 事 務 所	15,576,410,928	2,034,328,455	17,610,739,383	15,489,260,684	50,427,674
松 戸 県 税 事 務 所	4,526,492,853	80,944,853	4,607,437,706	4,507,832,534	16,534,302
柏 県 税 事 務 所	5,913,258,700	262,878,951	6,176,137,651	5,881,905,023	37,843,710
佐 倉 県 税 事 務 所	5,798,864,956	45,077,968	5,843,942,924	5,780,523,711	12,854,190
香 取 県 税 事 務 所	720,325,200	16,248,239	736,573,439	719,800,700	2,500,300
旭 県 税 事 務 所	1,086,393,700	40,515,206	1,126,908,906	1,077,315,600	3,346,753
東 金 県 税 事 務 所	1,305,289,100	93,929,054	1,399,218,154	1,297,171,000	4,629,709
茂 原 県 税 事 務 所	1,420,979,400	23,118,173	1,444,097,573	1,419,515,500	9,465,020
館 山 県 税 事 務 所	667,755,000	1,916,000	669,671,000	667,274,500	1,492,200
木 更 津 県 税 事 務 所	5,518,953,500	37,682,081	5,556,635,581	5,507,883,197	2,628,603
市 原 県 税 事 務 所	4,291,672,500	31,748,904	4,323,421,404	4,256,551,100	1,734,310
自 動 車 税 事 務 所	-	-	-	-	-
合 計	93,686,872,080	2,917,498,979	96,604,371,059	93,393,143,534	168,421,048

L 地方消費税

区 分	調 定 済 額			収 入 済	
	現 年 課 税 分	滞 納 繰 越 分	計	現 年 課 税 分	滞 納 繰 越 分
	円	円	円	円	円
中 央 県 税 事 務 所	99,231,005,271	-	99,231,005,271	99,231,005,271	-
千 葉 西 県 税 事 務 所	-	-	-	-	-
船 橋 県 税 事 務 所	-	-	-	-	-
松 戸 県 税 事 務 所	-	-	-	-	-
柏 県 税 事 務 所	-	-	-	-	-
佐 倉 県 税 事 務 所	-	-	-	-	-
香 取 県 税 事 務 所	-	-	-	-	-
旭 県 税 事 務 所	-	-	-	-	-
東 金 県 税 事 務 所	-	-	-	-	-
茂 原 県 税 事 務 所	-	-	-	-	-
館 山 県 税 事 務 所	-	-	-	-	-
木 更 津 県 税 事 務 所	-	-	-	-	-
市 原 県 税 事 務 所	-	-	-	-	-
自 動 車 税 事 務 所	-	-	-	-	-
合 計	99,231,005,271	-	99,231,005,271	99,231,005,271	-

額	不 納 欠 損 額	収 入 未 済 額			収 入 歩 合			構成率
計		現 年 課 税 分	滞 納 繰 越 分	計	現 年 分	繰 越 分	計	(収入額計)
円	円	円	円	円	%	%	%	%
36,061,172,993	23,379,800	53,708,682	161,743,745	215,452,427	99.85	10.97	99.34	38.54
10,751,901,269	9,172,379	18,078,576	30,429,894	48,508,470	99.83	5.33	99.47	11.49
15,539,688,358	73,884,953	56,235,144	1,940,930,928	1,997,166,072	99.44	2.48	88.24	16.61
4,524,366,836	3,220,676	18,660,319	61,189,875	79,850,194	99.59	20.43	98.20	4.84
5,919,748,733	8,629,264	31,353,677	216,405,977	247,759,654	99.47	14.40	95.85	6.33
5,793,377,901	14,451,251	18,341,245	17,772,527	36,113,772	99.68	28.52	99.13	6.19
722,301,000	217,500	524,500	13,530,439	14,054,939	99.93	15.39	98.06	0.77
1,080,662,353	27,742,303	9,078,100	9,426,150	18,504,250	99.16	8.26	95.90	1.16
1,301,800,709	42,369,000	8,118,100	46,930,345	55,048,445	99.38	4.93	93.04	1.39
1,428,980,520	3,878,010	1,463,900	9,775,143	11,239,043	99.90	40.94	98.95	1.53
668,766,700	170,500	480,500	253,300	733,800	99.93	77.88	99.86	0.71
5,510,511,800	5,031,621	11,070,303	30,021,857	41,092,160	99.80	6.98	99.17	5.89
4,258,285,410	10,801,681	34,655,300	19,679,013	54,334,313	99.18	5.46	98.49	4.55
-	-	-	-	-	-	-	-	-
93,561,564,582	222,948,938	261,768,346	2,558,089,193	2,819,857,539	99.69	5.77	96.85	100.00

額	不 納 欠 損 額	収 入 未 済 額			収 入 歩 合			構成率
計		現 年 課 税 分	滞 納 繰 越 分	計	現 年 分	繰 越 分	計	(収入額計)
円	円	円	円	円	%	%	%	%
99,231,005,271	-	-	-	-	100.00	-	100.00	100.00
-	-	-	-	-	-	-	-	-
-	-	-	-	-	-	-	-	-
-	-	-	-	-	-	-	-	-
-	-	-	-	-	-	-	-	-
-	-	-	-	-	-	-	-	-
-	-	-	-	-	-	-	-	-
-	-	-	-	-	-	-	-	-
-	-	-	-	-	-	-	-	-
-	-	-	-	-	-	-	-	-
-	-	-	-	-	-	-	-	-
-	-	-	-	-	-	-	-	-
-	-	-	-	-	-	-	-	-
99,231,005,271	-	-	-	-	100.00	-	100.00	100.00

M 不動産取得税

区 分	調 定 済 額			収 入 済	
	現 年 課 税 分	滞 納 繰 越 分	計	現 年 課 税 分	滞 納 繰 越 分
	円	円	円	円	円
中 央 県 税 事 務 所	2,232,062,400	336,684,315	2,568,746,715	2,064,381,731	70,365,381
千 葉 西 県 税 事 務 所	1,409,340,900	231,187,362	1,640,528,262	1,318,028,492	36,380,402
船 橋 県 税 事 務 所	3,780,280,600	459,023,395	4,239,303,995	3,607,063,625	119,608,339
松 戸 県 税 事 務 所	1,814,413,900	269,510,024	2,083,923,924	1,705,497,050	72,468,912
柏 県 税 事 務 所	2,242,824,600	256,061,331	2,498,885,931	2,166,592,514	68,020,110
佐 倉 県 税 事 務 所	1,932,725,500	295,486,945	2,228,212,445	1,844,277,500	65,069,044
香 取 県 税 事 務 所	152,125,800	37,386,762	189,512,562	146,248,100	5,161,907
旭 県 税 事 務 所	318,783,400	84,066,693	402,850,093	308,680,000	16,200,731
東 金 県 税 事 務 所	458,207,600	139,128,997	597,336,597	440,338,020	32,249,082
茂 原 県 税 事 務 所	505,352,900	127,601,359	632,954,259	461,960,669	21,145,757
館 山 県 税 事 務 所	276,335,100	20,349,019	296,684,119	264,302,100	3,972,727
木 更 津 県 税 事 務 所	796,683,200	125,345,103	922,028,303	783,680,130	27,321,630
市 原 県 税 事 務 所	641,359,300	38,110,298	679,469,598	609,900,569	13,263,033
自 動 車 税 事 務 所	-	-	-	-	-
合 計	16,560,495,200	2,419,941,603	18,980,436,803	15,720,950,500	551,227,055

N 県たばこ税

区 分	調 定 済 額			収 入 済	
	現 年 課 税 分	滞 納 繰 越 分	計	現 年 課 税 分	滞 納 繰 越 分
	円	円	円	円	円
中 央 県 税 事 務 所	11,396,391,530	1,295	11,396,392,825	11,396,391,530	-
千 葉 西 県 税 事 務 所	-	-	-	-	-
船 橋 県 税 事 務 所	-	-	-	-	-
松 戸 県 税 事 務 所	-	-	-	-	-
柏 県 税 事 務 所	-	-	-	-	-
佐 倉 県 税 事 務 所	-	-	-	-	-
香 取 県 税 事 務 所	-	-	-	-	-
旭 県 税 事 務 所	-	-	-	-	-
東 金 県 税 事 務 所	-	-	-	-	-
茂 原 県 税 事 務 所	-	-	-	-	-
館 山 県 税 事 務 所	-	-	-	-	-
木 更 津 県 税 事 務 所	-	-	-	-	-
市 原 県 税 事 務 所	-	-	-	-	-
自 動 車 税 事 務 所	-	-	-	-	-
合 計	11,396,391,530	1,295	11,396,392,825	11,396,391,530	-

額	不 納 欠 損 額	収 入 未 済 額			収 入 歩 合			構成率
計		現 年 課 税 分	滞 納 繰 越 分	計	現 年 分	繰 越 分	計	(収入額計)
円	円	円	円	円	%	%	%	%
2,134,747,112	41,692,067	167,680,669	224,626,867	392,307,536	92.49	20.90	83.10	13.12
1,354,408,894	31,860,891	91,312,408	162,946,069	254,258,477	93.52	15.74	82.56	8.32
3,726,671,964	17,761,096	173,216,975	321,653,960	494,870,935	95.42	26.06	87.91	22.90
1,777,965,962	19,464,888	108,916,850	177,576,224	286,493,074	94.00	26.89	85.32	10.93
2,234,612,624	23,932,660	76,232,086	164,108,561	240,340,647	96.60	26.56	89.42	13.73
1,909,346,544	29,234,312	88,448,000	201,183,589	289,631,589	95.42	22.02	85.69	11.73
151,410,007	3,131,327	5,877,700	29,093,528	34,971,228	96.14	13.81	79.89	0.93
324,880,731	2,861,177	10,103,400	65,004,785	75,108,185	96.83	19.27	80.65	2.00
472,587,102	8,668,900	17,854,180	98,226,415	116,080,595	96.10	23.18	79.12	2.90
483,106,426	26,035,333	43,392,231	80,420,269	123,812,500	91.41	16.57	76.33	2.97
268,274,827	1,668,788	12,033,000	14,707,504	26,740,504	95.65	19.52	90.42	1.65
811,001,760	2,018,281	13,003,070	96,005,192	109,008,262	98.37	21.80	87.96	4.98
623,163,602	1,691,857	31,458,731	23,155,408	54,614,139	95.09	34.80	91.71	3.83
-	-	-	-	-	-	-	-	-
16,272,177,555	210,021,577	839,529,300	1,658,708,371	2,498,237,671	94.93	22.78	85.73	100.00

額	不 納 欠 損 額	収 入 未 済 額			収 入 歩 合			構成率
計		現 年 課 税 分	滞 納 繰 越 分	計	現 年 分	繰 越 分	計	(収入額計)
円	円	円	円	円	%	%	%	%
11,396,391,530	1,295	-	-	-	100.00	-	100.00	100.00
-	-	-	-	-	-	-	-	-
-	-	-	-	-	-	-	-	-
-	-	-	-	-	-	-	-	-
-	-	-	-	-	-	-	-	-
-	-	-	-	-	-	-	-	-
-	-	-	-	-	-	-	-	-
-	-	-	-	-	-	-	-	-
-	-	-	-	-	-	-	-	-
-	-	-	-	-	-	-	-	-
-	-	-	-	-	-	-	-	-
-	-	-	-	-	-	-	-	-
-	-	-	-	-	-	-	-	-
11,396,391,530	1,295	-	-	-	100.00	-	100.00	100.00

○ ゴルフ場利用税

区 分	調 定 済 額			収 入 済	
	現 年 課 税 分	滞 納 繰 越 分	計	現 年 課 税 分	滞 納 繰 越 分
	円	円	円	円	円
中 央 県 税 事 務 所	228,735,800	-	228,735,800	228,735,800	-
千 葉 西 県 税 事 務 所	131,116,400	-	131,116,400	131,116,400	-
船 橋 県 税 事 務 所	-	-	-	-	-
松 戸 県 税 事 務 所	67,322,300	-	67,322,300	67,322,300	-
柏 県 税 事 務 所	364,920,150	-	364,920,150	364,920,150	-
佐 倉 県 税 事 務 所	791,389,450	-	791,389,450	791,389,450	-
香 取 県 税 事 務 所	442,802,800	-	442,802,800	442,802,800	-
旭 県 税 事 務 所	42,044,100	-	42,044,100	42,044,100	-
東 金 県 税 事 務 所	486,983,875	-	486,983,875	486,983,875	-
茂 原 県 税 事 務 所	811,459,950	-	811,459,950	811,459,950	-
館 山 県 税 事 務 所	117,327,700	-	117,327,700	117,327,700	-
木 更 津 県 税 事 務 所	650,423,925	-	650,423,925	650,423,925	-
市 原 県 税 事 務 所	1,076,685,700	-	1,076,685,700	1,076,685,700	-
自 動 車 税 事 務 所	-	-	-	-	-
合 計	5,211,212,150	-	5,211,212,150	5,211,212,150	-

P 自動車取得税（新法）

区 分	調 定 済 額			収 入 済	
	現 年 課 税 分	滞 納 繰 越 分	計	現 年 課 税 分	滞 納 繰 越 分
	円	円	円	円	円
自 動 車 税 事 務 所	10,411,102,300	-	10,411,102,300	10,409,253,800	-
合 計	10,411,102,300	-	10,411,102,300	10,409,253,800	-

Q 軽油引取税（新法）

区 分	調 定 済 額			収 入 済	
	現 年 課 税 分	滞 納 繰 越 分	計	現 年 課 税 分	滞 納 繰 越 分
	円	円	円	円	円
中 央 県 税 事 務 所	-	-	-	-	-
千 葉 西 県 税 事 務 所	14,924,844,664	-	14,924,844,664	14,924,844,664	-
船 橋 県 税 事 務 所	-	-	-	-	-
松 戸 県 税 事 務 所	14,347,651,233	-	14,347,651,233	14,347,559,798	-
柏 県 税 事 務 所	-	-	-	-	-
佐 倉 県 税 事 務 所	1,282,030,275	-	1,282,030,275	1,279,565,798	-
香 取 県 税 事 務 所	602,584,343	-	602,584,343	602,584,343	-
旭 県 税 事 務 所	-	-	-	-	-
東 金 県 税 事 務 所	-	-	-	-	-
茂 原 県 税 事 務 所	2,222,157,269	-	2,222,157,269	2,222,157,269	-
館 山 県 税 事 務 所	-	-	-	-	-
木 更 津 県 税 事 務 所	889,643,383	-	889,643,383	889,643,383	-
市 原 県 税 事 務 所	-	-	-	-	-
自 動 車 税 事 務 所	-	-	-	-	-
合 計	34,268,911,167	-	34,268,911,167	34,266,355,255	-

額	不 納 欠 損 額	収 入 未 済 額			収 入 歩 合			構成率
計		現 年 課 税 分	滞 納 繰 越 分	計	現 年 分	繰 越 分	計	(収入額計)
円	円	円	円	円	%	%	%	%
228,735,800	-	-	-	-	100.00	-	100.00	4.39
131,116,400	-	-	-	-	100.00	-	100.00	2.52
-	-	-	-	-	-	-	-	-
67,322,300	-	-	-	-	100.00	-	100.00	1.29
364,920,150	-	-	-	-	100.00	-	100.00	7.00
791,389,450	-	-	-	-	100.00	-	100.00	15.19
442,802,800	-	-	-	-	100.00	-	100.00	8.50
42,044,100	-	-	-	-	100.00	-	100.00	0.81
486,983,875	-	-	-	-	100.00	-	100.00	9.34
811,459,950	-	-	-	-	100.00	-	100.00	15.57
117,327,700	-	-	-	-	100.00	-	100.00	2.25
650,423,925	-	-	-	-	100.00	-	100.00	12.48
1,076,685,700	-	-	-	-	100.00	-	100.00	20.66
-	-	-	-	-	-	-	-	-
5,211,212,150	-	-	-	-	100.00	-	100.00	100.00

額	不 納 欠 損 額	収 入 未 済 額			収 入 歩 合			構成率
計		現 年 課 税 分	滞 納 繰 越 分	計	現 年 分	繰 越 分	計	(収入額計)
円	円	円	円	円	%	%	%	%
10,409,253,800	-	1,848,500	-	1,848,500	99.98	-	99.98	100.00
10,409,253,800	-	1,848,500	-	1,848,500	99.98	-	99.98	100.00

額	不 納 欠 損 額	収 入 未 済 額			収 入 歩 合			構成率
計		現 年 課 税 分	滞 納 繰 越 分	計	現 年 分	繰 越 分	計	(収入額計)
円	円	円	円	円	%	%	%	%
-	-	-	-	-	-	-	-	-
14,924,844,664	-	-	-	-	100.00	-	100.00	43.56
-	-	-	-	-	-	-	-	-
14,347,559,798	-	91,435	-	91,435	100.00	-	-	41.87
-	-	-	-	-	-	-	-	-
1,279,565,798	-	2,464,477	-	2,464,477	99.81	-	99.81	3.73
602,584,343	-	-	-	-	100.00	-	100.00	1.76
-	-	-	-	-	-	-	-	-
-	-	-	-	-	-	-	-	-
2,222,157,269	-	-	-	-	100.00	-	100.00	6.48
-	-	-	-	-	-	-	-	-
889,643,383	-	-	-	-	100.00	-	100.00	2.60
-	-	-	-	-	-	-	-	-
-	-	-	-	-	-	-	-	-
34,266,355,255	-	2,555,912	-	2,555,912	99.99	-	99.99	100.00

R 自動車税

区 分	調 定 済 額			収 入 済	
	現 年 課 税 分	滞 納 繰 越 分	計	現 年 課 税 分	滞 納 繰 越 分
	円	円	円	円	円
自動車税事務所	79,741,857,365	4,482,589,658	84,224,447,023	78,359,235,200	954,090,500
合 計	79,741,857,365	4,482,589,658	84,224,447,023	78,359,235,200	954,090,500

S 鉾 区 税

区 分	調 定 済 額			収 入 済	
	現 年 課 税 分	滞 納 繰 越 分	計	現 年 課 税 分	滞 納 繰 越 分
	円	円	円	円	円
中央 県 税 事 務 所	619,100	-	619,100	619,100	-
千葉西 県 税 事 務 所	-	-	-	-	-
船 橋 県 税 事 務 所	515,900	-	515,900	515,900	-
松 戸 県 税 事 務 所	-	-	-	-	-
柏 県 税 事 務 所	26,600	-	26,600	26,600	-
佐 倉 県 税 事 務 所	35,800	-	35,800	35,800	-
香 取 県 税 事 務 所	70,400	48,800	119,200	21,600	-
旭 県 税 事 務 所	-	-	-	-	-
東 金 県 税 事 務 所	6,501,900	-	6,501,900	6,501,900	-
茂 原 県 税 事 務 所	35,715,000	-	35,715,000	35,715,000	-
館 山 県 税 事 務 所	-	-	-	-	-
木 更 津 県 税 事 務 所	88,200	-	88,200	88,200	-
市 原 県 税 事 務 所	-	-	-	-	-
自 動 車 税 事 務 所	-	-	-	-	-
合 計	43,572,900	48,800	43,621,700	43,524,100	-

T 固定資産税

区 分	調 定 済 額			収 入 済	
	現 年 課 税 分	滞 納 繰 越 分	計	現 年 課 税 分	滞 納 繰 越 分
	円	円	円	円	円
中央 県 税 事 務 所	-	-	-	-	-
千葉西 県 税 事 務 所	-	-	-	-	-
船 橋 県 税 事 務 所	277,545,700	-	277,545,700	277,545,700	-
松 戸 県 税 事 務 所	-	-	-	-	-
柏 県 税 事 務 所	-	-	-	-	-
佐 倉 県 税 事 務 所	-	-	-	-	-
香 取 県 税 事 務 所	-	-	-	-	-
旭 県 税 事 務 所	-	-	-	-	-
東 金 県 税 事 務 所	-	-	-	-	-
茂 原 県 税 事 務 所	-	-	-	-	-
館 山 県 税 事 務 所	-	-	-	-	-
木 更 津 県 税 事 務 所	-	-	-	-	-
市 原 県 税 事 務 所	-	-	-	-	-
自 動 車 税 事 務 所	-	-	-	-	-
合 計	277,545,700	-	277,545,700	277,545,700	-

額	不 納 欠 損 額	収 入 未 済 額			収 入 歩 合			構成率
計		現 年 課 税 分	滞 納 繰 越 分	計	現 年 分	繰 越 分	計	(収入額計)
円	円	円	円	円	%	%	%	%
79,313,325,700	664,706,044	1,382,061,065	2,864,354,214	4,246,415,279	98.27	21.28	94.17	100.00
79,313,325,700	664,706,044	1,382,061,065	2,864,354,214	4,246,415,279	98.27	21.28	94.17	100.00

額	不 納 欠 損 額	収 入 未 済 額			収 入 歩 合			構成率
計		現 年 課 税 分	滞 納 繰 越 分	計	現 年 分	繰 越 分	計	(収入額計)
円	円	円	円	円	%	%	%	%
619,100	-	-	-	-	100.00	-	100.00	1.42
-	-	-	-	-	-	-	-	-
515,900	-	-	-	-	100.00	-	100.00	1.19
-	-	-	-	-	-	-	-	-
26,600	-	-	-	-	100.00	-	-	0.06
35,800	-	-	-	-	100.00	-	-	0.08
21,600	-	48,800	48,800	97,600	30.68	-	18.12	0.05
-	-	-	-	-	-	-	-	-
6,501,900	-	-	-	-	100.00	-	100.00	14.94
35,715,000	-	-	-	-	100.00	-	100.00	82.06
-	-	-	-	-	-	-	-	-
88,200	-	-	-	-	100.00	-	100.00	0.20
-	-	-	-	-	-	-	-	-
-	-	-	-	-	-	-	-	-
43,524,100	-	48,800	48,800	97,600	99.89	-	99.78	100.00

額	不 納 欠 損 額	収 入 未 済 額			収 入 歩 合			構成率
計		現 年 課 税 分	滞 納 繰 越 分	計	現 年 分	繰 越 分	計	(収入額計)
円	円	円	円	円	%	%	%	%
-	-	-	-	-	-	-	-	-
-	-	-	-	-	-	-	-	-
277,545,700	-	-	-	-	100.00	-	100.00	100.00
-	-	-	-	-	-	-	-	-
-	-	-	-	-	-	-	-	-
-	-	-	-	-	-	-	-	-
-	-	-	-	-	-	-	-	-
-	-	-	-	-	-	-	-	-
-	-	-	-	-	-	-	-	-
-	-	-	-	-	-	-	-	-
-	-	-	-	-	-	-	-	-
-	-	-	-	-	-	-	-	-
-	-	-	-	-	-	-	-	-
277,545,700	-	-	-	-	100.00	-	100.00	100.00

U 狩猟税

区 分	調 定 済 額			収 入 済	
	現 年 課 税 分	滞 納 繰 越 分	計	現 年 課 税 分	滞 納 繰 越 分
	円	円	円	円	円
中 央 県 税 事 務 所	17,203,900	-	17,203,900	17,203,900	-
千 葉 西 県 税 事 務 所	-	-	-	-	-
船 橋 県 税 事 務 所	4,443,100	-	4,443,100	4,443,100	-
松 戸 県 税 事 務 所	2,364,200	-	2,364,200	2,364,200	-
柏 県 税 事 務 所	-	-	-	-	-
佐 倉 県 税 事 務 所	8,857,400	-	8,857,400	8,857,400	-
香 取 県 税 事 務 所	4,833,300	-	4,833,300	4,833,300	-
旭 県 税 事 務 所	4,721,000	-	4,721,000	4,721,000	-
東 金 県 税 事 務 所	6,546,600	-	6,546,600	6,546,600	-
茂 原 県 税 事 務 所	6,240,900	-	6,240,900	6,240,900	-
館 山 県 税 事 務 所	4,357,100	-	4,357,100	4,357,100	-
木 更 津 県 税 事 務 所	4,562,100	-	4,562,100	4,562,100	-
市 原 県 税 事 務 所	-	-	-	-	-
自 動 車 税 事 務 所	-	-	-	-	-
合 計	64,129,600	-	64,129,600	64,129,600	-

V 自動車取得税（旧法）

区 分	調 定 済 額			収 入 済	
	現 年 課 税 分	滞 納 繰 越 分	計	現 年 課 税 分	滞 納 繰 越 分
	円	円	円	円	円
自 動 車 税 事 務 所	-	4,035,670	4,035,670	-	546,570
合 計	-	4,035,670	4,035,670	-	546,570

W 軽油引取税（旧法）

区 分	調 定 済 額			収 入 済	
	現 年 課 税 分	滞 納 繰 越 分	計	現 年 課 税 分	滞 納 繰 越 分
	円	円	円	円	円
中 央 県 税 事 務 所	-	-	-	-	-
千 葉 西 県 税 事 務 所	1,435,913,175	121,874,119	1,557,787,294	1,435,913,175	850,745
船 橋 県 税 事 務 所	-	-	-	-	-
松 戸 県 税 事 務 所	1,384,852,509	4,122,244	1,388,974,753	1,384,852,509	727,206
柏 県 税 事 務 所	-	-	-	-	-
佐 倉 県 税 事 務 所	127,403,084	176,461,320	303,864,404	123,330,073	1,481,700
香 取 県 税 事 務 所	57,581,563	45,237,264	102,818,827	57,581,563	7,675,204
旭 県 税 事 務 所	-	-	-	-	-
東 金 県 税 事 務 所	-	-	-	-	-
茂 原 県 税 事 務 所	260,224,710	18,650,696	278,875,406	260,224,710	1,285,270
館 山 県 税 事 務 所	-	-	-	-	-
木 更 津 県 税 事 務 所	83,687,130	147,313,303	231,000,433	83,687,130	402,889
市 原 県 税 事 務 所	-	-	-	-	-
自 動 車 税 事 務 所	-	-	-	-	-
合 計	3,349,662,171	513,658,946	3,863,321,117	3,345,589,160	12,423,014

額	不 納 欠 損 額	収 入 未 済 額			収 入 歩 合			構成率
計		現 年 課 税 分	滞 納 繰 越 分	計	現 年 分	繰 越 分	計	(収入額計)
円	円	円	円	円	%	%	%	%
17,203,900	-	-	-	-	100.00	-	100.00	26.83
-	-	-	-	-	-	-	-	-
4,443,100	-	-	-	-	100.00	-	100.00	6.93
2,364,200	-	-	-	-	100.00	-	100.00	3.69
-	-	-	-	-	-	-	-	-
8,857,400	-	-	-	-	100.00	-	100.00	13.81
4,833,300	-	-	-	-	100.00	-	100.00	7.54
4,721,000	-	-	-	-	100.00	-	100.00	7.36
6,546,600	-	-	-	-	100.00	-	100.00	10.21
6,240,900	-	-	-	-	100.00	-	100.00	9.73
4,357,100	-	-	-	-	100.00	-	100.00	6.79
4,562,100	-	-	-	-	100.00	-	100.00	7.11
-	-	-	-	-	-	-	-	-
-	-	-	-	-	-	-	-	-
64,129,600	-	-	-	-	100.00	-	100.00	100.00

額	不 納 欠 損 額	収 入 未 済 額			収 入 歩 合			構成率
計		現 年 課 税 分	滞 納 繰 越 分	計	現 年 分	繰 越 分	計	(収入額計)
円	円	円	円	円	%	%	%	%
546,570	342,000	-	3,147,100	3,147,100	-	13.54	13.54	100.00
546,570	342,000	-	3,147,100	3,147,100	-	13.54	13.54	100.00

額	不 納 欠 損 額	収 入 未 済 額			収 入 歩 合			構成率
計		現 年 課 税 分	滞 納 繰 越 分	計	現 年 分	繰 越 分	計	(収入額計)
円	円	円	円	円	%	%	%	%
-	-	-	-	-	-	-	-	-
1,436,763,920	32,314,823	-	88,708,551	88,708,551	100.00	0.70	92.23	42.79
-	-	-	-	-	-	-	-	-
1,385,579,715	-	-	3,395,038	3,395,038	100.00	17.64	99.76	41.26
-	-	-	-	-	-	-	-	-
124,811,773	-	4,073,011	174,979,620	179,052,631	96.80	0.84	41.07	3.72
65,256,767	5,188,541	-	32,373,519	32,373,519	100.00	16.97	63.47	1.94
-	-	-	-	-	-	-	-	-
-	-	-	-	-	-	-	-	-
261,509,980	-	-	17,365,426	17,365,426	100.00	6.89	93.77	7.79
-	-	-	-	-	-	-	-	-
84,090,019	20,408,082	-	126,502,332	126,502,332	100.00	0.27	36.40	2.50
-	-	-	-	-	-	-	-	-
-	-	-	-	-	-	-	-	-
3,358,012,174	57,911,446	4,073,011	443,324,486	447,397,497	99.88	2.42	86.92	100.00

< 参考 >

X 自動車取得税（新法・旧法計）

区 分	調 定 済 額			収 入 済	
	現 年 課 税 分	滞 納 繰 越 分	計	現 年 課 税 分	滞 納 繰 越 分
	円	円	円	円	円
自 動 車 税 事 務 所	10,411,102,300	4,035,670	10,415,137,970	10,409,253,800	546,570
合 計	10,411,102,300	4,035,670	10,415,137,970	10,409,253,800	546,570

Y 軽油引取税（新法・旧法計）

区 分	調 定 済 額			収 入 済	
	現 年 課 税 分	滞 納 繰 越 分	計	現 年 課 税 分	滞 納 繰 越 分
	円	円	円	円	円
中 央 県 税 事 務 所	-	-	-	-	-
千 葉 西 県 税 事 務 所	16,360,757,839	121,874,119	16,482,631,958	16,360,757,839	850,745
船 橋 県 税 事 務 所	-	-	-	-	-
松 戸 県 税 事 務 所	15,732,503,742	4,122,244	15,736,625,986	15,732,412,307	727,206
柏 県 税 事 務 所	-	-	-	-	-
佐 倉 県 税 事 務 所	1,409,433,359	176,461,320	1,585,894,679	1,402,895,871	1,481,700
香 取 県 税 事 務 所	660,165,906	45,237,264	705,403,170	660,165,906	7,675,204
旭 県 税 事 務 所	-	-	-	-	-
東 金 県 税 事 務 所	-	-	-	-	-
茂 原 県 税 事 務 所	2,482,381,979	18,650,696	2,501,032,675	2,482,381,979	1,285,270
館 山 県 税 事 務 所	-	-	-	-	-
木 更 津 県 税 事 務 所	973,330,513	147,313,303	1,120,643,816	973,330,513	402,889
市 原 県 税 事 務 所	-	-	-	-	-
自 動 車 税 事 務 所	-	-	-	-	-
合 計	37,618,573,338	513,658,946	38,132,232,284	37,611,944,415	12,423,014

額	不 納 欠 損 額	収 入 未 済 額			収 入 歩 合			構成率
計		現 年 課 税 分	滞 納 繰 越 分	計	現 年 分	繰 越 分	計	(収入額計)
円	円	円	円	円	%	%	%	%
10,409,800,370	342,000	1,848,500	3,147,100	4,995,600	99.98	-	99.95	100.00
10,409,800,370	342,000	1,848,500	3,147,100	4,995,600	99.98	-	99.95	100.00

額	不 納 欠 損 額	収 入 未 済 額			収 入 歩 合			構成率
計		現 年 課 税 分	滞 納 繰 越 分	計	現 年 分	繰 越 分	計	(収入額計)
円	円	円	円	円	%	%	%	%
-	-	-	-	-	-	-	-	-
16,361,608,584	32,314,823	-	88,708,551	88,708,551	100.00	0.70	99.27	43.49
-	-	-	-	-	-	-	-	-
15,733,139,513	-	91,435	3,395,038	3,486,473	100.00	17.64	-	41.82
-	-	-	-	-	-	-	-	-
1,404,377,571	-	6,537,488	174,979,620	181,517,108	99.54	0.84	88.55	3.73
667,841,110	5,188,541	-	32,373,519	32,373,519	100.00	16.97	94.68	1.78
-	-	-	-	-	-	-	-	-
-	-	-	-	-	-	-	-	-
2,483,667,249	-	-	17,365,426	17,365,426	100.00	6.89	99.31	6.60
-	-	-	-	-	-	-	-	-
973,733,402	20,408,082	-	126,502,332	126,502,332	100.00	0.27	86.89	2.59
-	-	-	-	-	-	-	-	-
-	-	-	-	-	-	-	-	-
37,624,367,429	57,911,446	6,628,923	443,324,486	449,953,409	99.98	2.42	98.67	100.00

4. 県税調定済額

区 分 税 目		平 成 1 7 年 度		平 成 1 8 年 度			平 成 1 9 年 度		
		調 定 済 額	構 成 比	調 定 済 額	構 成 比	17 年 度 に 対 す る 比 率	調 定 済 額	構 成 比	17 年 度 に 対 す る 比 率
		千円	%	千円	%	%	千円	%	%
県 民 税		171,747,798	23.28	187,373,838	26.91	109.10	310,967,723	38.00	181.06
	個 人 の 県 民 税	133,661,396	18.12	147,590,822	21.20	110.42	268,407,440	32.80	200.81
	・ 均等割及び所得割	123,231,617	16.71	136,428,969	19.60	110.71	256,691,283	31.36	208.30
	・ 配 当 割	4,084,805	0.55	5,778,094	0.83	141.45	6,723,264	0.82	164.59
	・ 株式等譲渡所得割	6,344,974	0.86	5,383,759	0.77	84.85	4,992,893	0.61	78.69
	法 人 の 県 民 税	31,640,630	4.29	34,447,995	4.95	108.87	35,699,467	4.36	112.83
県 民 税 利 子 割		6,445,772	0.87	5,335,021	0.77	82.77	6,860,816	0.84	106.44
事 業 税		168,828,758	22.89	182,214,526	26.17	107.93	183,765,070	22.45	108.85
	個 人 の 事 業 税	8,041,199	1.09	8,083,647	1.16	100.53	8,076,791	0.99	100.44
	法 人 の 事 業 税	160,787,559	21.80	174,130,879	25.01	108.30	175,688,279	21.47	109.27
地 方 消 費 税		180,514,425	24.47	111,319,122	15.99	61.67	109,465,715	13.37	60.64
不 動 産 取 得 税		21,294,524	2.89	21,864,680	3.14	102.68	23,870,094	2.92	112.09
県 た ば こ 税		12,130,134	1.64	12,376,500	1.78	102.03	12,367,881	1.51	101.96
ゴルフ場利用税		5,276,328	0.72	5,301,670	0.76	100.48	5,238,941	0.64	99.29
自 動 車 取 得 税		-	-	-	-	-	-	-	-
軽 油 引 取 税		-	-	-	-	-	-	-	-
自 動 車 税		84,101,638	11.40	82,539,045	11.86	98.14	82,311,119	10.06	97.87
鉦 区 税		45,353	0.01	46,045	0.01	101.53	46,083	0.01	101.61
固 定 資 産 税		1,222,731	0.17	759,869	0.11	62.15	1,782,232	0.22	145.76
狩 猟 税		83,100	0.01	79,403	0.01	95.55	73,056	0.01	87.91
よ 旧 る 法 税 に	自動車取得税	20,549,192	2.79	22,393,222	3.22	108.97	20,194,700	2.47	98.27
	軽油引取税	42,830,240	5.81	42,686,914	6.13	99.67	42,682,154	5.22	99.65
滞 納 繰 越		28,985,291	3.93	27,245,228	3.91	94.00	25,672,118	3.14	88.57
計		737,609,512	100.00	696,200,062	100.00	94.39	818,436,886	100.00	110.96

< 参考：新法・旧法計 >

自 動 車 取 得 税	20,549,192	2.79	22,393,222	3.22	108.97	20,194,700	2.47	98.27
軽 油 引 取 税	42,830,240	5.81	42,686,914	6.13	99.67	42,682,154	5.22	99.65

の 構 成 率 ・ 伸 長 率

対 前 年 比	平 成 2 0 年 度				平 成 2 1 年 度			
	調 定 済 額	構 成 比	17 年 度 に 対 す る 比 率	対 前 年 比	調 定 済 額	構 成 比	17 年 度 に 対 す る 比 率	対 前 年 比
%	千円	%	%	%	千円	%	%	%
165.96	315,084,225	39.64	183.46	101.32	302,402,206	43.35	176.07	95.98
181.86	277,217,261	34.87	207.40	103.28	274,872,658	39.40	205.65	99.15
188.15	273,295,047	34.38	221.77	106.47	271,241,983	38.88	220.11	99.25
116.36	2,922,346	0.37	71.54	43.47	2,390,122	0.34	58.51	81.79
92.74	999,868	0.13	15.76	20.03	1,240,553	0.18	19.55	124.07
103.63	31,336,207	3.94	99.04	87.78	22,070,760	3.16	69.75	70.43
128.60	6,530,757	0.82	101.32	95.19	5,458,788	0.78	84.69	83.59
100.85	172,879,357	21.75	102.40	94.08	101,490,001	14.55	60.11	58.71
99.92	8,294,791	1.04	103.15	102.70	7,803,129	1.12	97.04	94.07
100.89	164,584,566	20.70	102.36	93.68	93,686,872	13.43	58.27	56.92
98.34	102,068,136	12.84	56.54	93.24	99,231,005	14.22	54.97	97.22
109.17	19,695,832	2.48	92.49	82.51	16,560,495	2.37	77.77	84.08
99.93	11,880,372	1.49	97.94	96.06	11,396,392	1.63	93.95	95.93
98.82	5,232,915	0.66	99.18	99.88	5,211,212	0.75	98.77	99.59
-	-	-	-	-	10,411,102	1.49	-	-
-	-	-	-	-	34,268,911	4.91	-	-
99.72	80,872,574	10.17	96.16	98.25	79,741,857	11.43	94.82	98.60
100.08	45,464	0.01	100.24	98.66	43,573	0.01	96.08	95.84
234.54	-	-	-	-	277,546	0.04	22.70	-
92.01	68,505	0.01	82.44	93.77	64,130	0.01	77.17	93.61
90.18	17,152,954	2.16	83.47	84.94	-	-	-	-
99.99	38,463,826	4.84	89.81	90.12	3,349,662	0.48	7.82	8.71
94.23	31,481,891	3.96	108.61	122.63	33,170,692	4.75	114.44	105.36
117.56	794,926,051	100.00	107.77	97.13	697,618,784	100.00	94.58	87.76
90.18	17,152,954	2.16	83.47	84.94	10,411,102	1.49	50.66	60.70
99.99	38,463,826	4.84	89.81	90.12	37,618,573	5.39	87.83	97.80

５． 県 税 収 入 済 額 の

区 分 税 目		平 成 １ ７ 年 度		平 成 １ ８ 年 度			平 成 １ ９ 年 度		
		収 入 済 額	構 成 比	収 入 済 額	構 成 比	１ ７ 年 度 に対する 比 率	収 入 済 額	構 成 比	１ ７ 年 度 に対する 比 率
		千円	%	千円	%	%	千円	%	%
県 民 税		168,612,077	23.87	183,808,472	27.58	109.01	302,507,928	38.64	179.41
個 人 の 県 民 税		130,628,210	18.49	144,156,396	21.63	110.36	260,441,493	33.26	199.38
	・ 均等割及び所得割	120,198,431	17.01	132,994,543	19.96	110.65	248,725,336	31.77	206.93
	・ 配 当 割	4,084,805	0.58	5,778,094	0.87	141.45	6,723,264	0.86	164.59
	・ 株式等譲渡所得割	6,344,974	0.90	5,383,759	0.81	84.85	4,992,893	0.64	78.69
法 人 の 県 民 税		31,538,095	4.46	34,317,055	5.15	108.81	35,205,619	4.50	111.63
県 民 税 利 子 割		6,445,772	0.91	5,335,021	0.80	82.77	6,860,816	0.88	106.44
事 業 税		168,384,478	23.84	181,601,826	27.25	107.85	181,165,177	23.14	107.59
個 人 の 事 業 税		7,833,113	1.11	7,875,296	1.18	100.54	7,892,902	1.01	100.76
法 人 の 事 業 税		160,551,365	22.73	173,726,530	26.07	108.21	173,272,275	22.13	107.92
地 方 消 費 税		180,514,425	25.55	111,319,122	16.70	61.67	109,465,715	13.98	60.64
不 動 産 取 得 税		19,395,836	2.75	19,924,687	2.99	102.73	22,261,993	2.84	114.78
県 た ば こ 税		12,130,134	1.72	12,376,461	1.86	102.03	12,367,881	1.58	101.96
ゴルフ場利用税		5,270,403	0.75	5,301,670	0.80	100.59	5,238,941	0.67	99.40
自 動 車 取 得 税		-	-	-	-	-	-	-	-
軽 油 引 取 税		-	-	-	-	-	-	-	-
自 動 車 税		82,359,327	11.66	81,008,355	12.16	98.36	80,863,797	10.33	98.18
鉦 区 税		45,304	0.01	45,996	0.01	101.53	46,083	0.01	101.72
固 定 資 産 税		1,222,731	0.17	759,869	0.11	62.15	1,782,232	0.23	145.76
狩 猟 税		83,100	0.01	79,403	0.01	95.55	73,056	0.01	87.91
よ旧 る法 税に	自動車取得税	20,522,636	2.91	22,336,493	3.35	108.84	20,149,955	2.57	98.18
	軽油引取税	41,394,456	5.86	41,846,181	6.28	101.09	41,472,332	5.30	100.19
滞 納 繰 越		6,514,272	0.92	6,044,680	0.91	92.79	5,569,529	0.71	85.50
計		706,449,179	100.00	666,453,215	100.00	94.34	782,964,619	100.00	110.83

< 参考：新法・旧法計 >

自 動 車 取 得 税	20,522,636	2.91	22,336,493	3.35	108.84	20,149,955	2.57	98.18
軽 油 引 取 税	41,394,456	5.86	41,846,181	6.28	101.09	41,472,332	5.30	100.19

構成率・伸長率

対前年比	平成20年度				平成21年度			
	収入済額	構成比	17年度 に対する 比率	対前年比	収入済額	構成比	17年度 に対する 比率	対前年比
%	千円	%	%	%	千円	%	%	%
164.58	306,283,179	40.39	181.65	101.25	293,572,495	44.52	174.11	95.85
180.67	268,518,061	35.41	205.56	103.10	266,167,439	40.37	203.76	99.12
187.02	264,595,847	34.89	220.13	106.38	262,536,764	39.82	218.42	99.22
116.36	2,922,346	0.39	71.54	43.47	2,390,122	0.36	58.51	81.79
92.74	999,868	0.13	15.76	20.03	1,240,553	0.19	19.55	124.07
102.59	31,234,361	4.12	99.04	88.72	21,946,268	3.33	69.59	70.26
128.60	6,530,757	0.86	101.32	95.19	5,458,788	0.83	84.69	83.59
99.76	172,346,399	22.73	102.35	95.13	101,023,030	15.32	60.00	58.62
100.22	8,015,802	1.06	102.33	101.56	7,629,887	1.16	97.41	95.19
99.74	164,330,597	21.67	102.35	94.84	93,393,143	14.16	58.17	56.83
98.34	102,068,136	13.46	56.54	93.24	99,231,005	15.05	54.97	97.22
111.73	18,499,454	2.44	95.38	83.10	15,720,950	2.38	81.05	84.98
99.93	11,880,372	1.57	97.94	96.06	11,396,392	1.73	93.95	95.93
98.82	5,232,915	0.69	99.29	99.88	5,211,212	0.79	98.88	99.59
-	-	-	-	-	10,409,254	1.58	-	-
-	-	-	-	-	34,266,355	5.20	-	-
99.82	79,457,639	10.48	96.48	98.26	78,359,235	11.88	95.14	98.62
100.19	45,415	0.01	100.25	98.55	43,524	0.01	96.07	95.84
234.54	-	-	-	-	277,546	0.04	22.70	
92.01	68,505	0.01	82.44	93.77	64,130	0.01	77.17	93.61
90.21	17,149,583	2.26	83.56	85.11	-	-	-	-
99.11	38,332,112	5.05	92.60	92.43	3,345,589	0.51	8.08	8.73
92.14	7,019,560	0.93	107.76	126.04	6,446,312	0.98	98.96	91.83
117.48	758,383,269	100.00	107.35	96.86	659,367,029	100.00	93.34	86.94
90.21	17,149,583	2.26	83.56	85.11	10,409,254	1.58	50.72	60.70
99.11	38,332,112	5.05	92.60	92.43	37,611,944	5.70	90.86	98.12

6 . 県 税 に 係

平成21年度

<div> <div>区 分</div> <div>事務所名</div> </div>	延 滞 金	不 申 告 加 算 金		過 少 申 告 加 算 金	
	調 定 (収 入) 額	調 定 額	収 入 額	調 定 額	収 入 額
	円	円	円	円	円
中 央 県 税 事 務 所	118,622,132	3,353,543	1,199,943	16,366,500	9,138,400
千 葉 西 県 税 事 務 所	55,804,159	24,967,921	881,300	2,148,200	1,565,000
船 橋 県 税 事 務 所	178,337,087	96,650,637	2,046,962	3,296,071	1,407,671
松 戸 県 税 事 務 所	123,424,925	2,523,034	694,600	2,301,800	2,184,100
柏 県 税 事 務 所	107,835,412	1,814,700	354,800	3,980,900	828,985
佐 倉 県 税 事 務 所	64,912,691	42,183,550	423,800	2,609,400	2,219,700
香 取 県 税 事 務 所	8,556,349	10,553,000	274,100	1,921,000	172,800
旭 県 税 事 務 所	13,736,619	1,282,325	346,925	103,500	103,500
東 金 県 税 事 務 所	16,953,130	174,200	53,900	66,400	38,300
茂 原 県 税 事 務 所	22,951,539	4,850,100	221,900	734,600	450,000
館 山 県 税 事 務 所	5,182,511	16,300	9,700	8,000	2,500
木 更 津 県 税 事 務 所	40,779,921	5,254,700	1,023,700	1,310,300	573,900
市 原 県 税 事 務 所	33,080,750	913,700	428,200	685,200	680,300
自 動 車 税 事 務 所	450,645,418	-	-	19,600	12,500
計	1,240,822,643	194,537,710	7,959,830	35,551,471	19,377,656

る 税 外 収 入 決 算 額

重 加 算 金		滞 納 処 分 費 調 定 (収 入 額)	計		構 成 率 (収 入 額)
調 定 額	収 入 額		調 定 額	収 入 額	
円	円	円	円	円	%
99,923,800	42,498,905	-	238,265,975	171,459,380	10.98
24,092,958	18,456,213	-	107,013,238	76,706,672	4.91
137,628,930	62,642,849	475,800	416,388,525	244,910,369	15.69
56,969,302	17,985,233	775,600	185,994,661	145,064,458	9.29
51,731,300	27,121,400	215,250	165,577,562	136,355,847	8.74
57,136,018	32,341,136	591,800	167,433,459	100,489,127	6.44
15,726,408	2,846,800	-	36,756,757	11,850,049	0.76
25,944,500	1,762,700	-	41,066,944	15,949,744	1.02
37,515,200	21,357,000	367,100	55,076,030	38,769,430	2.48
10,246,900	3,248,400	174,900	38,958,039	27,046,739	1.73
956,700	825,200	-	6,163,511	6,019,911	0.39
84,145,508	35,675,100	-	131,490,429	78,052,621	5.00
54,074,100	23,036,900	304,400	89,058,150	57,530,550	3.69
-	-	-	450,665,018	450,657,918	28.87
656,091,624	289,797,836	2,904,850	2,129,908,298	1,560,862,815	100.00

7 . 歳入に占める県税の割合

年度 区分	歳 入 （一般会計）		県 税		C/A	D/B
	予算額（最終）A	決算額 B	予算額(最終) C	決算額 D		
	千円	千円	千円	千円	%	%
6 0	856,992,808	870,626,189	340,000,000	346,466,748	39.7	39.8
6 1	902,177,713	904,869,947	359,000,000	363,068,358	39.8	40.1
6 2	1,017,236,331	1,016,823,114	425,300,000	428,738,014	41.8	42.2
6 3	1,068,693,282	1,074,412,323	501,000,000	503,015,367	46.9	46.8
元	1,196,948,659	1,198,847,201	540,800,000	543,825,806	45.2	45.4
2	1,247,818,768	1,267,984,482	593,700,000	595,941,689	47.6	47.0
3	1,319,041,009	1,340,381,178	625,530,000	625,575,302	47.4	46.7
4	1,368,550,801	1,383,470,219	587,000,000	587,534,278	42.9	42.5
5	1,508,821,260	1,484,512,355	563,000,000	565,227,862	37.3	38.1
6	1,473,732,155	1,510,191,752	551,500,000	553,716,782	37.4	36.7
7	1,562,526,689	1,558,529,210	554,000,000	554,231,285	35.5	35.6
8	1,556,236,903	1,574,180,325	573,500,000	573,724,867	36.9	36.4
9	1,664,406,630	1,613,311,252	615,500,000	615,593,194	37.0	38.2
1 0	1,795,987,838	1,723,868,976	630,000,000	630,524,934	35.1	36.6
1 1	1,766,605,303	1,704,397,608	622,657,000	623,534,254	35.2	36.6
1 2	1,775,437,433	1,720,880,670	677,900,000	679,183,309	38.2	39.5
1 3	1,780,993,214	1,768,174,692	684,000,000	684,337,453	38.4	38.7
1 4	1,760,383,302	1,697,659,979	628,936,119	617,024,075	35.7	36.3
1 5	1,715,374,283	1,664,879,405	615,856,000	614,621,549	35.9	36.9
1 6	1,721,240,057	1,719,945,540	647,425,000	647,824,455	37.6	37.7
1 7	1,729,930,554	1,730,169,814	706,404,000	706,449,179	40.8	40.8
1 8	1,474,556,049	1,432,669,508	666,449,000	666,453,215	45.2	46.5
1 9	1,479,411,059	1,441,981,265	781,200,000	782,964,619	52.8	54.3
2 0	1,549,557,921	1,504,225,507	760,908,000	758,383,269	49.1	50.4
2 1	1,644,801,156	1,587,566,447	658,707,000	659,367,029	40.0	41.5

第2 課 税 状 況

1 . 県 民 税 (法 人)	3 5
2 . 県 民 税 (利 子 割)	3 6
3 . 県 民 税 (個 人)	3 7
4 . 事 業 税 (法 人)	3 8
5 . 事 業 税 (個 人)	4 5
6 . 地 方 消 費 税	5 0
7 . 不 動 産 取 得 税	5 0
8 . 県 た ば こ 税	5 4
9 . ゴ ル フ 場 利 用 税	5 5
10 . 自 動 車 税	5 6
11 . 鉦 区 税	6 3
12 . 自 動 車 取 得 税	6 4
13 . 軽 油 引 取 税	7 0
14 . 狩 猟 税	7 2

1. 県 民 税 (法 人)

区 分			確 定 法 人 税 割 額						確定法人税割額に対応する前 年 度 分 の 中 間 申 告 額	
			事 業 年 度 数			税 額			事業年度数	税 額
			確 定 申 告 の あ っ た も の	う ち 決 定 し た も の	確 定 申 告 の な い も の	確 定 申 告 の あ っ た も の	う ち 決 定 し た も の	確 定 申 告 の な い も の		
			千円	千円	千円	千円	千円	千円	千円	
普 分	割	本県本店	3,861	3	10	3,237,080	-	11,403	1,016	1,510,016
		うち連結分	60	-	6	155,788	-	5,315	42	107,090
通 法	人	他県本店	14,547	2	60	10,150,110	-	83,240	5,742	6,371,286
		うち連結分	473	-	27	1,498,342	-	70,285	324	1,631,445
法		県 内 法 人	92,866	237	44	4,050,328	283	659	9,329	1,302,448
		うち 連 結 分	76	-	1	59,353	-	26	42	40,615
人		計 A	111,274	242	114	17,437,518	283	95,302	16,087	9,183,750
		うち 連 結 分	609	-	34	1,713,483	-	75,626	408	1,779,150
特 別	法 人 B		1,088	1	-	263,837	-	-	-	-
		うち 連 結 分	1	-	-	-	-	-	-	-
公 益 法 人 等 C	寮等のみを有する法人 D		1,440	3	-	62,539	-	-	1	12
		人 格 な き 社 団 等 E	-	-	-	-	-	-	-	-
清 算 法 人 F	特 定 信 託 G		362	1	-	3,004	15	-	-	-
			823	15	94	1,090	-	-	18	-
法 人 課 税 信 託 H	合計 A+B+C+D+E+F+G+H		-	-	-	-	-	-	-	-
			-	-	-	-	-	-	-	-
合 計	うち 連 結 分		114,987	262	208	17,767,988	298	95,302	16,106	9,183,762
			610	-	34	1,713,483	-	75,626	408	1,779,150

区 分			確定申告が翌年度になる 中間申告額		確定申告期限が翌年 度となる見込納付額		既還付請求 利子割額が過大 である場合 の納付額	中間納付額 の歳出還付 額（前年度 に収入した もの）	現事業年度分 過事業年度分 調 定 額 調 定 額			法人税割調定額
			事 業 年度数	税 額	事 業 年度数	税 額			+	+	+	
普 通 法 人	分 割	本県本店	857	1,108,787	-	-	29	207,182	3,054,465	117,804	3,172,269	
		うち連結分	38	71,542	-	-	13	10,198	135,766	4,536	140,302	
		他県本店	5,125	3,426,175	-	-	-	1,884,645	9,172,884	366,938	9,539,822	
	法 人	うち連結分	314	762,621	-	-	-	700,774	1,400,577	107,534	1,508,111	
		県 内 法 人	7,593	1,105,795	-	-	111	296,658	4,151,103	252,614	4,403,717	
		うち 連 結 分	28	28,751	-	-	-	13,481	60,996	466	61,462	
	人	計 A	13,575	5,640,757	-	-	140	2,388,485	16,378,452	737,356	17,115,808	
		うち 連 結 分	380	862,914	-	-	13	724,453	1,597,339	112,536	1,709,875	
	特 別 法 人 B	1	7	-	-	-	1	-	263,845	2,010	265,855	
		うち 連 結 分	-	-	-	-	-	-	-	-	-	
		公 益 法 人 等 C	1	7	-	-	-	-	62,534	1,222	63,756	
	寮等のみを有する法人 D	人格 な き 社 団 等 E	-	-	-	-	-	-	-	-	-	
		清 算 法 人 F	103	61	-	-	-	-	3,004	49	3,053	
		特 定 信 託 G	-	-	-	-	-	-	1,151	135	1,286	
	法人課税信託 H	-	-	-	-	-	-	-	-	-	-	
		合計 A+B+C+D+E+F+G	13,680	5,640,832	-	-	141	2,388,485	16,708,986	740,772	17,449,758	
		うち 連 結 分	380	862,914	-	-	13	724,453	1,597,339	112,536	1,709,875	

区 分			均 等 割							合 計 (調 定 額)	うち当該 年度に均 等割に充 当した利 子割額	の 件数	当該年 度に発 生した 歳出還 付額	のう ち利子 割に係 る額	の 件数
			資 本 金 等 の 額						調 定 額						
			総 数	50億円超	10億円超 50億円 以下	1億円超 10億円 以下	1000万円 超 1億円以下	左記以外							
			千円							千円	千円		千円	千円	
普 分 割	人	本県本店	3,730	43	57	242	1,085	2,303	192,620	3,364,889	-	-	-	-	-
		うち連結分	59	5	7	23	18	6	12,107	152,409	-	-	-	-	-
通 法 人	人	他県本店	14,260	1,161	1,035	2,465	5,287	4,312	2,081,393	11,621,215	-	-	-	-	-
		うち連結分	474	128	63	159	101	23	165,235	1,673,346	-	-	-	-	-
法 人	人	県 内 法 人	90,632	20	61	432	8,554	81,565	2,177,977	6,581,694	-	-	-	-	-
		うち 連 結 分	71	2	5	11	29	24	8,513	69,975	-	-	-	-	-
人	人	計 A	108,622	1,224	1,153	3,139	14,926	88,180	4,451,990	21,567,798	17,801	23,415	405,216	204,954	46,797
		うち 連 結 分	604	135	75	193	148	53	185,855	1,895,730	32	10	31,434	897	55
特 別 法 人 B	人		1,069	24	23	81	222	719	67,701	333,556	-	-	-	-	-
		うち 連 結 分	1	1	-	-	-	-	800	800	-	-	-	-	-
公 益 法 人 等 C	人		1,477	1	-	1	6	1,469	33,079	96,835	-	-	-	-	-
		寮等のみを有する法人D	708	19	20	50	242	377	51,877	51,877	-	-	-	-	-
人 格 な き 社 団 等 E	人		350	-	-	-	-	350	7,176	10,229	-	-	-	-	-
		清 算 法 人 F	761	-	1	8	39	713	8,418	9,704	-	-	-	-	-
特 定 信 託 G	人		-	-	-	-	-	-	-	-	-	-	-	-	-
		法 人 課 税 信 託 H	-	-	-	-	-	-	-	-	-	-	-	-	-
合計 A+B+C+D+E+F+G			112,987	1,268	1,197	3,279	15,435	91,808	4,620,241	22,069,999	17,801	23,415	405,216	204,954	46,797
うち 連 結 分			605	136	75	193	148	53	186,655	1,896,530	32	10	31,434	897	55

２．県 民 税（利 子 割）

（１） 利子割額種類別

区 分		税 額	課税支払額	非課税支払額	左のうち非居 住者・外国法 人に係る額	納入申告書数
		千円	千円	千円	千円	枚
	公 社 債 利 子	819,960	16,403,050	32,266,223	11,123	-
公	銀 行 預 金 利 子	2,457,498	49,501,671	2,943,011	8,019	-
社	銀行以外の金融機関の預貯金利子	622,158	12,506,060	5,617,801	60	-
債	勤 務 先 預 金 等 の 利 子	365,926	7,320,194	11,583	-	-
利	合 同 運 用 信 託 の 収 益 の 分 配	36,448	730,335	45,861	261	-
子	公 社 債 投 資 信 託 の 収 益 の 分 配	31,561	666,339	25,467	685	-
等	郵 便 貯 金 利 子	332,070	6,738,321	521,392	-	-
	公募公社債等運用投資信託の収益の分配	2,104	42,089	6,203	-	-
	国 外 公 社 債 等 の 利 子 等	741,698	14,854,859	1,429,550	5,317	-
	財形貯蓄契約に係る生命保険等の差益	15,359	307,389	102,756	1,397	-
の運私 収用募 益投公 の資社 分信債 配託債 等々等	私募公社債等運用投資信託の収益の分配	-	-	-	-	-
	社 債 的 受 益 証 券 の 収 益 の 分 配	-	-	-	-	-
	国外私募公社債等運用投資信託等の収益の分配	-	-	-	-	-
	懸 賞 金 付 預 貯 金 等 の 懸 賞 金 等	5,044	100,068	-	-	-
金	定 期 積 金 の 給 付 補 て ん 金	13,086	264,235	-	-	-
融	掛 金 の 給 付 補 て ん 金	-	-	-	-	-
類	抵 当 証 券 の 利 息	-	-	-	-	-
似	貴金属等の売戻し条件付売買契約の利益	-	-	-	-	-
商	外 貨 建 預 貯 金 等 の 為 替 差 益	502	10,050	-	-	-
品	一時払養老保険・一時払損害保険等の差益	14,569	311,235	-	-	-
そ の 他		805	16,277	9,802	-	-
合 計		5,458,788	109,772,172	42,979,649	26,862	20,846

(2) 特 別 徴 収 義 務 者 等

区 分	特 別 徴 収 義 務 者 数	営 業 所 数
	人	件
銀 行 等	27	1,169
信 用 金 庫 等	20	189
農 林 中 央 金 庫 等	40	226
証 券 会 社	31	37
保 険 会 社 等	25	32
社 内 預 金 実 施 企 業	64	67
そ の 他 の 金 融 機 関 等	216	225
合 計	423	1,945

3 . 県 民 税 (個 人)

(1) 納 税 義 務 者 数 (均等割及び所得割)

区 分	納 税 義 務 者 数
	人
均等割のみを納付するもの	182,710
所得割のみを納付するもの	33,296
均等割及び所得割を納付するもの	2,888,713
退職所得に係る所得割を納付するもの	26,391
計	3,131,110

注 過年度分課税対象者を含む。

(2) 配 当 割 及 び 株 式 等 譲 渡 所 得 割

種 類		税 額	課税支払額	還付分支払額	非課税支払額	納入申告書数
		千円	千円	千円	千円	枚
配 当 割	上 場 株 式 等 の 配 当 等	1,644,636	54,843,970	-	78,645	-
	公募証券投資信託の分配に係る配当等	745,414	24,858,753	-	74,565,518	-
	特定投資法人の投資口の配当等	-	-	-	-	-
	源泉徴収選択口座内配当等	72	2,677	277	9,511	6,602
合 計		2,390,122	79,705,400	277	74,653,674	6,602
株 式 等 譲 渡 所 得 割		1,240,553	69,016,278	27,656,819	-	455

4. 事 業

(1) 事 業 税 額 等

区 分				現 事 業 年								
				確 定 額							確定事業税額 年度分の中間	
				事業年度数		所 得 (収 入) 金 額	税 額		確定申告及び決定 のない中間申告			事 業 年度数
				確 定 申 告 が あ っ た も の	う ち 決 定 し た も の		確 定 申 告 が あ っ た も の ①	う ち 決 定 し た も の	事 業 税 年 度 数	税 額 ②		
所得課税分（外形対象法人分を除く）	普 通 法 人	分割法人	本県本店分	3,553	3	41,248,726	3,199,528	-	7	13,326	854	
			他県本店分	10,525	1	110,903,445	9,143,843	-	35	58,672	3,432	
			県 内 法 人	91,076	237	183,331,060	13,241,631	1,462	44	2,352	8,537	
	人 小	計 A		105,154	241	335,483,231	25,585,002	1,462	86	74,350	12,823	
		特別法人 B		2,735	1	26,280,336	1,588,901	1	-	-	15	
		公益法人等 C		1,474	3	5,281,610	432,283	-	-	-	1	
		人格なき社団等 D		362	1	272,214	15,361	66	-	-	-	
		清算法人 E		816	15	72,064	4,008	-	90	-	18	
		特定信託 F		-	-	-	-	-	-	-	-	
		法人課税信託 G		-	-	-	-	-	-	-	-	
		計 A + B + C + D + E + F + G H		110,541	261	367,389,455	27,625,555	1,529	176	74,350	12,857	
	収 入 金 額 課 税 分 I			97	-	1,421,448,795	18,128,705	-	1	15,802	77	
	課税標準の特例による課税分 J			-	-	-	-	-	-	-	-	
	外 形 対 象 法 人 分 K			4,372	1	-	70,850,911	207	48	277,752	3,172	
地 方 法 人 特 別 税 L			-	-	-	8,586,553	2	-	297,834	-		
合 計 H + I + J + K			115,010	262	-	116,605,171	1,736	225	367,904	16,106		
合 計 H + I + J + K + L			115,010	262	-	125,191,724	1,738	225	665,738	16,106		

(2) 事 業 税 額 等 (外形対象法人分)

区 分				現 事 業 年								
				確 定 額							確定事業税額 年度分の中間	
				事業年度数		所得金額、付 加価値額又は 資本等の金額	税 額		確定申告及び決定 のない中間申告			事 業 年度数
				確 定 申 告 が あ っ た も の	う ち 決 定 し た も の		確 定 申 告 が あ っ た も の ①	う ち 決 定 し た も の	事 業 税 年 度 数	税 額 ②		
所得 割分	普通 法人	分割法人	本県本店分	247	-	142,403,853	9,831,086	-	5	13,153	188	
			他県本店分	3,883	1	529,234,671	35,527,884	-	38	179,532	2,785	
		県内法人	235	-	54,481,345	2,605,652	-	1	-	199		
	小計	4,365	1	726,119,869	47,964,622	-	44	192,685	3,172			
	清算法人	7	-	-	-	-	4	-	-			
	計 A	4,372	1	726,119,869	47,964,622	-	48	192,685	3,172			
	付加 価値 割分	普通 法人	分割法人	本県本店分	-	-	506,647,190	2,431,895	-	-	5,526	-
他県本店分				-	-	2,343,156,263	11,212,707	31	-	48,575	-	
県内法人			-	-	191,658,232	919,949	-	-	-	-		
小計		-	-	3,041,461,685	14,564,551	31	-	54,101	-			
清算法人		-	-	-	-	-	-	-	-			
計 B		-	-	3,041,461,685	14,564,551	31	-	54,101	-			
資本 割分		普通 法人	分割法人	本県本店分	-	-	1,209,084,764	2,418,157	-	-	2,605	-
	他県本店分			-	-	2,637,788,874	5,275,347	176	-	28,359	-	
	県内法人		-	-	314,118,543	628,234	-	-	2	-		
	計 C	-	-	4,160,992,181	8,321,738	176	-	30,966	-			
	地方法人特別税 D	-	-	-	4,266,717	-	-	225,134	-			
合 計 A+B+C				4,372	1	-	70,850,911	207	48	277,752	3,172	
合 計 A+B+C+D				4,372	1	-	75,117,628	207	48	502,886	3,172	

税 (法 人)

度 分						過 事 業 年 度 分		合 計 (調 定 額) ⑦ + ⑧	当 該 年 度 に お い て 発 生 し た 歳 出 還 付 額
に 対 応 す る 前 申 告 額	確 定 申 告 が 翌 年 度 に な る 中 間 申 告 額		確 定 申 告 期 限 が 翌 年 度 と な る 見 込 納 付 額		中 間 納 付 額 の 歳 出 還 付 額 (前 年 度 に 収 入 し た も の)	調 定 額 ① + ② - ③ + ④ + ⑤ + ⑥	所 得 (収 入) 金 額	調 定 額 ⑧	
税 額 ③	事 業 年 度 数	税 額 ④	事 業 年 度 数	税 額 ⑤	⑥	⑦			⑨
千円		千円		千円	千円	千円	千円	千円	千円
1,356,004	718	531,234	-	-	383,847	2,771,931	2,977,011	281,942	3,053,873
3,935,880	3,059	1,764,055	-	-	816,789	7,847,479	5,404,118	512,652	8,360,131
5,471,453	7,007	2,396,321	-	-	1,374,223	11,543,074	11,070,938	934,106	12,477,180
10,763,337	10,784	4,691,610	-	-	2,574,859	22,162,484	19,452,067	1,728,700	23,891,184
115	7	43	-	-	49	1,588,878	195,095	12,662	1,601,540
55	1	30	-	-	-	432,258	88,511	6,688	438,946
-	-	-	-	-	-	15,361	4,227	282	15,643
-	99	279	-	-	-	4,287	8,615	827	5,114
-	-	-	-	-	-	-	-	-	-
-	-	-	-	-	-	-	-	-	-
10,763,507	10,891	4,691,962	-	-	2,574,908	24,203,268	19,748,515	1,749,159	25,952,427
8,053,519	79	4,180,129	-	-	1,855	14,272,972	41,264,143	273,283	14,546,255
-	-	-	-	-	-	-	-	-	-
40,723,008	3,247	15,273,925	-	-	5,545,410	51,224,990	-	1,962,934	53,187,924
-	-	19,054,215	-	-	-	27,938,602	-	337	27,938,939
59,540,034	14,217	24,146,016	-	-	8,122,173	89,701,230	-	3,985,376	93,686,606
59,540,034	14,217	43,200,231	-	-	8,122,173	117,639,832	-	3,985,713	121,625,545
									1,018,651
									1,018,651

度 分						過 事 業 年 度 分		合 計 (調 定 額) ⑦ + ⑧	当 該 年 度 に お い て 発 生 し た 歳 出 還 付 額
に 対 応 す る 前 申 告 額	確 定 申 告 が 翌 年 度 に な る 中 間 申 告 額		確 定 申 告 期 限 が 翌 年 度 と な る 見 込 納 付 額		中 間 納 付 額 の 歳 出 還 付 額 (前 年 度 に 収 入 し た も の)	調 定 額 ① + ② - ③ + ④ + ⑤ + ⑥	所 得 金 額、 付 加 価 値 額 又 は 資 本 等 の 金 額	調 定 額 ⑧	
税 額 ③	事 業 年 度 数	税 額 ④	事 業 年 度 数	税 額 ⑤	⑥	⑦			⑨
千円		千円		千円	千円	千円	千円	千円	千円
5,368,360	184	1,995,255	-	-	443,392	6,914,526	2,079,037	142,858	7,057,384
23,608,997	2,854	6,976,001	-	-	4,592,942	23,667,362	15,925,669	1,071,497	24,738,859
767,245	205	432,303	-	-	64,139	2,334,849	523,642	291,698	2,626,547
29,744,602	3,243	9,403,559	-	-	5,100,473	32,916,737	18,528,348	1,506,053	34,422,790
-	4	-	-	-	-	-	-	-	-
29,744,602	3,247	9,403,559	-	-	5,100,473	32,916,737	18,528,348	1,506,053	34,422,790
1,217,327	-	634,450	-	-	18,988	1,873,532	5,121,530	24,855	1,898,387
5,704,449	-	2,712,788	-	-	407,870	8,677,491	48,145,793	229,829	8,907,320
312,095	-	194,875	-	-	8,866	811,595	5,053,960	44,166	855,761
7,233,871	-	3,542,113	-	-	435,724	11,362,618	58,321,283	298,850	11,661,468
-	-	5,437	-	-	-	5,437	-	-	5,437
7,233,871	-	3,547,550	-	-	435,724	11,368,055	58,321,283	298,850	11,666,905
1,110,999	-	719,762	-	-	274	2,029,799	16,066,985	32,040	2,061,839
2,409,377	-	1,465,253	-	-	8,895	4,368,477	52,788,245	99,086	4,467,563
224,159	-	137,801	-	-	44	541,922	9,609,088	26,905	568,827
3,744,535	-	2,322,816	-	-	9,213	6,940,198	78,464,318	158,031	7,098,229
-	-	11,823,845	-	-	-	16,315,696	-	250	16,315,946
40,723,008	3,247	15,273,925	-	-	5,545,410	51,224,990	-	1,962,934	53,187,924
40,723,008	3,247	27,097,770	-	-	5,545,410	67,540,686	-	1,963,184	69,503,870
									33,323
									33,323

(3) 所得階層別

区 分			欠 損 法 人		年所得400万円以下		年所得400万円超 800万円以下		年所得 800万円超 1,000万円以下	
			事 業 年 度 数	事業年度数	所 得 金 額	事業年度数	所 得 金 額	事業年度数	所 得 金 額	
事業 年度年二 回法人	分割法人	軽 減 税 率 A 適 用 法 人	-	-	千円 -	-	千円 -	-	千円 -	
		そ の 他 B	-	-	-	-	-	-		
	県 内 法 人 C		1	4	1,017	-	-	-	-	
	計 A+B+C D		1	4	1,017	-	-	-	-	
	事業 年度年一 回法人	分割法人	軽 減 税 率 E 適 用 法 人	1,970	486	626,845	181	1,011,476	44	367,850
そ の 他 F			197	48	87,980	22	125,422	9	82,978	
県 内 法 人 G		67,636	16,898	16,965,857	2,623	14,779,758	717	6,332,093		
計 E+F+G H		69,803	17,432	17,680,682	2,826	15,916,656	770	6,782,921		
合 計 D + H			69,804	17,436	17,681,699	2,826	15,916,656	770	6,782,921	

(4) 分割法人の所得金額

区 分			本 県		本 店		分
			法 人 数	事 業 年 度 数	所得(収入)金額	税 額	
収入金額課税分	電 気 供給業	発 電 用 固 定 資 産 割	-	-	千円 59,255,000	千円 770,315	
		総 固 定 資 産 割	1	1	21,105,592	274,370	
	ガ ス 供 給 業	事 業 所 数 割	-	-	-	-	
		事 業 所 数 割	-	-	-	-	
	生 命 保険業	事 業 所 数 割	-	-	-	-	
		事 業 所 数 割	-	-	-	-	
	損 害 保険業	事 業 所 数 割	-	-	-	-	
		事 業 所 数 割	-	-	-	-	
	小額短期 保険業	事 業 所 数 割	-	-	-	-	
	小 計	1	1	80,360,592	1,044,685		
課税標準の特例による課税分			-	-	-	-	
所得課税分（外形対象法人を除く）	倉 庫 業	3	3	215,432	18,742		
	鉄 道 事 業・軌 道 事 業	-	-	-	-		
	銀行業	事 業 所 数 割	-	-	-	-	
		事 業 所 数 割	-	-	-	-	
	証券業	事 業 所 数 割	-	-	-	-	
		事 業 所 数 割	2	2	-	-	
	製造業	資本金1億円以上の法人	22	23	1,798,776	127,028	
		資本金1億円未満の法人	541	550	6,710,677	545,446	
	建設業	事 業 所 数 割	-	-	1,569,607	117,754	
		事 業 所 数 割	371	374	2,250,929	193,541	
	運輸・通 信業	事 業 所 数 割	-	-	1,617,983	125,970	
		事 業 所 数 割	239	245	2,136,349	163,868	
	卸売・小売 業、飲食店	事 業 所 数 割	-	-	4,542,910	306,565	
		事 業 所 数 割	1,165	1,182	6,033,136	451,264	
	その他の金 融・保険業	事 業 所 数 割	-	-	244,895	13,150	
		事 業 所 数 割	27	27	329,960	17,612	
不動産業	事 業 所 数 割	-	-	589,305	43,495		
	事 業 所 数 割	152	155	877,660	63,834		
サービ ス業	事 業 所 数 割	-	-	5,485,852	362,184		
	事 業 所 数 割	946	960	6,569,197	484,571		
上記以外 の事業	事 業 所 数 割	-	-	165,055	11,243		
	事 業 所 数 割	32	32	111,003	7,606		
小 計			3,500	3,553	41,248,726	3,053,873	
合 計			3,501	3,554	-	4,098,558	

注 1 当該年度において調定した法人のうち 2 以上の都道府県に事務所又は事業所を有する普通法人（清算法人を除く。）である。

2 事業年度数欄は、1 年、6 ヶ月等の区分にかかわらず事業年度毎に 1 件として計上した。なお、欠損法人についても同様に計上した。

年所得1,000万円超 5,000万円以下		年所得5,000万円超 1億円以下		年所得 1億円超 10億円以下		年所得10億円超		合 計	
事業年度数	所 得 金 額	事業年度数	所 得 金 額	事業年度数	所 得 金 額	事業年度数	所 得 金 額	事業年度数	所 得 金 額
	千円		千円		千円		千円		千円
-	-	-	-	-	-	-	-	-	-
-	-	-	-	-	-	-	-	-	-
1	8,972	-	-	-	-	-	-	6	9,989
1	8,972	-	-	-	-	-	-	6	9,989
325	7,152,991	86	5,924,815	99	25,592,186	5	29,184,962	3,196	69,861,125
96	2,441,360	74	5,167,132	123	36,076,312	35	201,259,292	604	245,240,476
2,685	57,389,056	410	27,813,006	322	75,141,446	14	39,381,200	91,305	237,802,416
3,106	66,983,407	570	38,904,953	544	136,809,944	54	269,825,454	95,105	552,904,017
3,107	66,992,379	570	38,904,953	544	136,809,944	54	269,825,454	95,111	552,914,006

他 県 本 店 分				合 計	
法 人 数	事 業 年 度 数	所得(収入)金額	税 額	所得(収入)金額 +	税 額 +
		千円	千円	千円	千円
-	-	624,335,672	8,118,637	683,590,672	8,888,952
4	4	236,802,022	3,079,289	257,907,614	3,353,659
-	-	778,584	7,156	778,584	7,156
20	20	33,419,468	357,175	33,419,468	357,175
7	7	117,198,614	1,257,053	117,198,614	1,257,053
-	-	87,868,720	948,432	87,868,720	948,432
26	26	67,298,674	678,282	67,298,674	678,282
-	-	45,503,626	444,217	45,503,626	444,217
14	14	39,664,548	383,756	39,664,548	383,756
-	-	-	-	-	-
-	-	-	-	-	-
71	71	1,252,869,928	15,273,997	1,333,230,520	16,318,682
-	-	-	-	-	-
18	18	363,277	24,804	578,709	43,546
-	-	-	-	-	-
-	-	-	-	-	-
-	-	-	-	-	-
-	-	191,805	16,459	191,805	16,459
10	10	179,078	14,545	179,078	14,545
106	111	3,686,980	266,633	5,485,756	393,661
1,681	1,690	16,176,289	1,188,349	22,886,966	1,733,795
-	-	5,172,728	369,632	6,742,335	487,386
875	881	3,568,686	279,835	5,819,615	473,376
-	-	5,289,745	384,247	6,907,728	510,217
877	885	4,607,527	368,040	6,743,876	531,908
-	-	21,457,212	1,479,644	26,000,122	1,786,209
3,922	3,972	17,791,975	1,436,895	23,825,111	1,888,159
-	-	778,908	90,911	1,023,803	104,061
55	56	214,310	22,828	544,270	40,440
-	-	2,338,073	177,043	2,927,378	220,538
318	321	1,555,981	153,568	2,433,641	217,402
-	-	14,073,015	997,763	19,558,867	1,359,947
2,478	2,510	12,759,748	1,059,206	19,328,945	1,543,777
-	-	345,312	6,608	510,367	17,851
70	71	352,796	23,121	463,799	30,727
10,410	10,525	110,903,445	8,360,131	152,152,171	11,414,004
10,481	10,596	-	23,634,128	-	27,732,686

(5) 分割法人の所得金額 (外形対象法人分)

区 分	本 県 本 店 分						他	
	法 人 数	事業年度数	所得金額 ①	付加価値額②	資本等の金額③	税 額 ④	法 人 数	事業年度数
			千円	千円	千円	千円		
倉 庫 業	2	2	235,059	611,802	1,438,423	11,814	29	29
鉄道事業・軌道事業	1	1	2,973,228	7,567,854	23,390,909	250,119	6	6
銀行業	事業所数割	-	23,939,584	53,170,669	168,718,481	1,445,122	-	-
	従業者数割	3	24,551,933	54,349,853	171,987,723	1,474,616	23	23
証券業	事業所数割	-	-	-	-	-	-	-
	従業者数割	-	-	-	-	-	32	32
製造業		93	25,774,809	129,853,619	403,079,562	2,401,431	949	960
建設業	事業所数割	-	825,071	3,681,280	3,412,905	71,371	-	-
	従業者数割	9	1,095,768	5,394,618	4,830,573	123,265	406	414
運輸・通信業	事業所数割	-	3,746,261	16,615,919	69,222,308	299,781	-	-
	従業者数割	12	4,513,896	19,918,137	78,483,935	355,574	256	259
卸売・小売業、飲食店	事業所数割	-	5,365,200	43,792,613	54,547,212	577,311	-	-
	従業者数割	58	8,138,994	57,784,651	76,243,946	895,926	1,262	1,294
その他の金融・保険業	事業所数割	-	281,690	556,297	880,596	14,553	-	-
	従業者数割	1	1,851,145	3,655,753	5,786,912	83,576	49	50
不動産業	事業所数割	-	2,304,235	6,126,724	3,224,807	152,795	-	-
	従業者数割	11	4,595,017	9,431,060	5,890,715	276,904	116	121
サービス業	事業所数割	-	14,403,249	40,718,918	63,038,045	1,159,666	-	-
	従業者数割	46	17,798,481	53,328,587	74,576,934	1,423,461	650	674
上記以外の事業	事業所数割	-	4,899	42,529	120,779	-54	-	-
	従業者数割	2	5,334	46,307	209,999	379	20	21
合 計		238	142,403,853	506,647,190	1,209,084,764	11,017,610	3,798	3,883

注1 当該年度において調定した法人のうち2以上の都道府県に事務所又は事業所を有する普通法人（清算法人を除く。）である。

2 事業年度数欄は、1年、6ヶ月等の区分にかかわらず事業年度毎に1件として計上した。なお、欠損法人についても同様に計上した。

(6) 資本金別法人数(普通法人)

(8) 資本並け法人数(普通法人)											
区 分	分 割 法 人									県	
	利 益 法 人			欠 損 法 人			小 計		利益法人		
	2の県に またがるもの	3以上の 県にまた がるもの	計 ①	2の県にま たがるもの	3以上の 県にまた がるもの	計 ②					
								① + ② ③	④		
300万円未満	41	4	(62)	45	50	51	(99)	101	(161)	146	1,696
300万円以上 1,000万円未満	304	29	(443)	333	364	340	(874)	704	(1,317)	1,037	12,680
1,000万円	389	86	(1,236)	475	366	327	(1,525)	693	(2,761)	1,168	6,031
1,000万円超 5,000万円未満	273	113	(1,796)	386	151	196	(1,342)	347	(3,138)	733	2,681
5,000万円以上 1億円未満	113	108	(1,388)	221	54	77	(926)	131	(2,314)	352	445
1億円	19	12	(403)	31	12	21	(311)	33	(714)	64	63
1億円超 10億円未満	30	68	(1,248)	98	37	42	(812)	79	(2,060)	177	112
10億円	2	1	(40)	3	-	1	(26)	1	(66)	4	1
10億円超 50億円未満	3	8	(518)	11	7	11	(353)	18	(871)	29	17
50億円	-	1	(14)	1	-	-	(12)	-	(26)	1	-
50億円超 100億円未満	-	5	(148)	5	-	2	(107)	2	(255)	7	2
100億円以上	4	8	(248)	12	4	4	(247)	8	(495)	20	1
合 計	1,178	443	(7,544)	1,621	1,045	1,072	(6,634)	2,117	(14,178)	3,738	23,729

注 () は、被分割法人を外書きした。

県 本 店 分				合 計			
所得金額 ⑤	付加価値額 ⑥	資本等の金額 ⑦	税 額 ⑧	所得金額①+⑤	付加価値額②+⑥	資本等の金額③+⑦	税 額 ④+⑧
千円	千円	千円	千円	千円	千円	千円	千円
5,155,404	14,274,370	6,479,957	445,588	5,390,463	14,886,172	7,918,380	457,402
24,667,898	91,146,104	82,285,314	1,785,549	27,641,126	98,713,958	105,676,223	2,035,668
16,458,909	74,686,052	130,100,663	1,471,238	40,398,493	127,856,721	298,819,144	2,916,360
6,599,250	45,008,910	64,484,873	767,113	31,151,183	99,358,763	236,472,596	2,241,729
1,151,356	12,024,263	54,487,908	-183,533	1,151,356	12,024,263	54,487,908	-183,533
286,435	3,915,059	19,622,266	303,159	286,435	3,915,059	19,622,266	303,159
210,280,450	721,511,759	1,199,697,263	11,612,145	236,055,259	851,365,378	1,602,776,825	14,013,576
18,249,185	95,184,599	84,331,017	1,580,823	19,074,256	98,865,879	87,743,922	1,652,194
14,049,410	74,667,844	51,595,676	1,324,749	15,145,178	80,062,462	56,426,249	1,448,014
27,330,628	105,618,186	84,355,922	1,752,783	31,076,889	122,234,105	153,578,230	2,052,564
16,797,481	100,390,868	88,890,174	1,650,054	21,311,377	120,309,005	167,374,109	2,005,628
62,458,785	322,821,568	249,613,420	4,390,766	67,823,985	366,614,181	304,160,632	4,968,077
47,463,184	271,414,094	179,878,118	4,572,041	55,602,178	329,198,745	256,122,064	5,467,967
2,739,209	9,182,427	30,240,773	183,031	3,020,899	9,738,724	31,121,369	197,584
3,690,895	10,669,783	28,789,902	211,072	5,542,040	14,325,536	34,576,814	294,648
11,386,651	32,252,324	51,579,094	802,806	13,690,886	38,379,048	54,803,901	955,601
8,232,725	23,247,146	20,841,789	662,385	12,827,742	32,678,206	26,732,504	939,289
30,480,688	181,786,234	114,434,761	2,533,164	44,883,937	222,505,152	177,472,806	3,692,830
21,411,124	148,440,663	83,639,265	2,177,413	39,209,605	201,769,250	158,216,199	3,600,874
119,444	1,641,052	5,174,268	23,564	124,343	1,683,581	5,295,047	23,510
225,560	3,272,958	7,266,451	47,832	230,894	3,319,265	7,476,450	48,211
529,234,671	2,343,156,263	2,637,788,874	38,113,742	671,638,524	2,849,803,453	3,846,873,638	49,131,352

内 法 人		合 計			そ の 他			
欠損法人	小 計	利益法人	欠損法人	計	不申告法人	休業中の法人	清算中の法人	所在不明法人
⑤	④ + ⑤ ⑥	①+④	②+⑤	③+⑥				
4,427	6,123	1,741	4,528	6,269	(24) 985	(0) 272	(2) 92	(0) 46
43,658	56,338	13,013	44,362	57,375	(105) 5,176	(7) 2,646	(25) 1,372	(5) 465
14,393	20,424	6,506	15,086	21,592	(165) 1,733	(7) 601	(51) 498	(13) 155
3,789	6,470	3,067	4,136	7,203	(142) 507	(5) 97	(52) 177	(7) 48
529	974	666	660	1,326	(94) 67	(0) 20	(39) 31	(5) 10
76	139	94	109	203	(31) 7	(0) 2	(10) 4	(0) -
108	220	210	187	397	(116) 24	(0) 4	(41) 17	(2) 2
1	2	4	2	6	(1) -	(0) -	(2) -	(0) -
11	28	28	29	57	(35) 1	(0) -	(8) 1	(0) -
-	-	1	-	1	(1) -	(0) -	(0) -	(0) -
4	6	7	6	13	(11) 1	(0) -	(0) -	(0) -
4	5	13	12	25	(22) 1	(0) -	(3) -	(0) -
67,000	90,729	25,350	69,117	94,467	(747) 8,502	(19) 3,642	(233) 2,192	(32) 726

(7) 収入金額課税法人

区 分	分 割 法 人				県 内 法 人				計			
	法 人 数	事 業 年 度 数	収入金額	所得金額	法 人 数	事 業 年 度 数	収入金額	所得金額	法 人 数	事 業 年 度 数	収入金額	所得金額
			千円	千円			千円	千円			千円	千円
電 気 供 給 業	1	1	80,538,424	-	15	15	31,106,976	167,852	16	16	111,645,400	167,852
ガ ス 供 給 業	-	-	-	-	8	8	57,106,121	1,620,296	8	8	57,106,121	1,620,296
生 命 保 険 事 業	-	-	-	-	-	-	-	-	-	-	-	-
損 害 保 険 事 業	-	-	-	-	-	-	-	-	-	-	-	-
少 額 短 期 保 険 業	-	-	-	-	2	2	5,178	29,618	2	2	5,178	29,618
計	1	1	80,538,424	-	25	25	88,218,275	1,817,766	26	26	168,756,699	1,817,766

注 1 当該年度において調定したもののうち現事業年度分について作成したものであり、分割法人においては、当該法人の主たる事務所又は事業所所在地が他の都道府県にあるものは除いた。

2 収入金額欄には法人の事業税の課税標準となった収入金額を、所得金額欄には法人税の課税標準となった所得金額を記載した。

(8) 法人税又は所得税の所得金額と異なる金額等

区 分		法 人			個 人	
		法 人 数	事業年度数	所得金額	人 員	所得金額
				千円		千円
事業 税の 所得 が多 くな る事 項	損金の額に算入した所得税額	519	519	14,305	-	-
	損金の額に算入した海外投資等損失準備金勘定への繰入額	-	-	-	-	-
	損金の額に算入した技術等海外取引に係る所得の特別控除額	-	-	-	-	-
	法人税の当期分のみなし欠損金額	-	-	-	-	-
	計 + + +	519	519	14,305	-	-
事業 税の 所得 が少 なく なる 事 項	益金の額に算入した海外投資等損失準備金勘定からの戻入額	1	1	4,737	-	-
	社会保険診療報酬等に係る所得	1,527	1,527	21,078,652	1,044	23,106,807
	法人税の繰戻しがある場合の繰越欠損金額	71	71	19,711	-	-
	内国法人又は内国個人の外国の事業に帰属する所得	-	-	-	-	-
	個人の第二種事業の自家労力による非課税	-	-	-	-	-
	法第72条の2第9項第5号の視力障害に係るもの	-	-	-	-	-
	計 + + + + +	1,599	1,599	21,103,100	1,044	23,106,807
差 引 計 -		-	-	21,088,795	-	23,106,807

注 1 法人にあつては平成 2 1 年 2 月 1 日から平成 2 2 年 1 月 3 1 日までの間に終了した事業年度に係る確定申告分（確定申告に係る修正申告、更正、決定を含む。）について、個人にあつては現年課税分について記載した。

2 「繰越欠損金額」欄の所得金額欄には、法人税について繰戻による還付を受けた法人が当該事業年度においてその繰戻の対象となった欠損金額を損金に算入した場合その損金の額を記載した。

(9) 非課税事業の所得金額等

区 分	法 人			個 人	
	法 人 数	事 業 年 度 数	所 得 金 額	人 員	所 得 金 額
			千円		千円
林 業	1	1	-	-	-
鉱物の採掘事業	-	-	-	-	-
農 業	63	63	2,213,704	-	-
合 計	64	64	2,213,704	-	-

注 法人にあっては平成21年2月1日から平成22年1月31日までの間に終了した事業年度に係る確定申告分について、個人にあっては現年課税分について、当該法人（個人）の主たる事務所又は事業所が本県に所在するものについてのみ記載した。

5 . 事 業 税 （ 個 人 ）

(1) 業種別所得金額等

区 分	種 別	課 税 人 員			所 得 金 額			事 業 主 控 除	差 引 課 税 所 得 金 額	左 の 課税額
		課 税 者	失 格 者	計	課 税 者	失 格 者	計			
		人	人	人	千円	千円	千円	千円	千円	千円
第 一 種	物 品 販 売 業	2,561	187	2,748	13,906,815	708,014	14,614,829	7,820,853	6,793,976	339,418
	保 険 業	-	-	-	-	-	-	-	-	-
	金 銭 貸 付 業	21	3	24	207,704	15,561	223,265	69,600	153,665	7,683
	物 品 貸 付 業	61	4	65	284,499	14,045	298,544	184,876	113,668	5,682
	不 動 産 貸 付 業	13,662	125	13,787	125,218,543	480,109	125,698,652	39,462,440	86,236,212	4,307,740
	製 造 業	1,082	89	1,171	5,428,024	336,037	5,764,061	3,347,336	2,416,725	120,768
	電 気 供 給 業	4	-	4	28,109	-	28,109	11,600	16,509	825
	土 石 採 取 業	2	-	2	15,814	-	15,814	5,800	10,014	501
	電 気 通 信 事 業	2	-	2	8,816	-	8,816	5,800	3,016	151
	運 送 業	1,200	148	1,348	5,055,552	532,909	5,588,461	3,880,693	1,707,768	85,356
第 二 種	運 送 取 扱 業	9	2	11	45,057	7,231	52,288	30,450	21,838	1,092
	船舶ていけい場業	-	-	-	-	-	-	-	-	-
	倉 庫 業	7	-	7	50,922	-	50,922	20,300	30,622	1,531
	駐 車 場 業	934	16	950	6,839,834	52,967	6,892,801	2,719,967	4,172,834	208,281
	請 負 業	8,587	1,103	9,690	41,053,299	4,273,368	45,326,667	27,896,850	17,429,817	871,069
	印 刷 業	32	2	34	143,172	7,565	150,737	98,600	52,137	2,606
	出 版 業	9	-	9	49,005	-	49,005	26,100	22,905	1,145
	写 真 業	39	3	42	206,281	9,872	216,153	119,143	97,010	4,850
	席 貸 業	7	-	7	35,690	-	35,690	20,300	15,390	688
	旅 館 業	61	-	61	318,828	-	318,828	176,900	141,928	7,095
第 三 種	料 理 店 業	50	4	54	230,588	14,460	245,048	156,117	88,931	4,445
	飲 食 店 業	1,101	107	1,208	5,217,136	398,536	5,615,672	3,442,316	2,173,356	108,519
	周 旋 業	69	1	70	443,491	1,841	445,332	198,409	246,923	12,345
	代 理 業	258	26	284	1,336,006	105,906	1,441,912	815,144	626,768	31,331
	仲 立 業	45	-	45	296,106	-	296,106	130,500	165,606	8,279
	問 屋 業	43	2	45	194,424	10,142	204,566	127,117	77,449	3,817
	両 替 業	1	-	1	4,032	-	4,032	2,900	1,132	57
	公 衆 浴 場 業	-	-	-	-	-	-	-	-	-
	演 劇 興 行 業	-	-	-	-	-	-	-	-	-
	遊 技 場 業	43	1	44	259,272	4,157	263,429	127,600	135,829	6,791
第 四 種	遊 覧 所 業	2	-	2	10,423	-	10,423	5,800	4,623	231

区分	種 別	課 税 人 員			所 得 金 額			事 業 主 控 除	差 引 課 税 所 得 金 額	左 の 課税額
		課 税 者	失格者	計	課 税 者	失格者	計			
		人	人	人	千円	千円	千円	千円	千円	千円
第一種	商 品 取 引 業	1	-	1	3,982	-	3,982	2,900	1,082	54
	不 動 産 売 買 業	34	-	34	294,317	-	294,317	96,667	197,650	9,882
	広 告 業	38	5	43	205,503	19,798	225,301	124,459	100,842	5,041
	興 信 所 業	1	1	2	9,426	3,384	12,810	5,800	7,010	351
	案 内 業	9	1	10	73,738	5,390	79,128	29,000	50,128	2,506
	冠 婚 葬 祭 業	17	-	17	91,251	-	91,251	49,300	41,951	2,097
	小 計	29,992	1,830	31,822	207,565,659	7,001,292	214,566,951	91,211,637	123,355,314	6,162,225
第二種	畜 産 業	5	-	5	40,021	-	40,021	14,500	25,521	1,021
	水 産 業	4	-	4	182,121	-	182,121	11,600	170,521	7,324
	薪 炭 製 造 業	-	-	-	-	-	-	-	-	-
	小 計	9	-	9	222,142	-	222,142	26,100	196,042	8,344
第三種	医 業	596	3	599	5,195,124	10,757	5,205,881	1,705,207	3,500,674	172,211
	歯 科 医 業	563	3	566	3,638,593	13,820	3,652,413	1,626,663	2,025,750	101,165
	薬 剤 師 業	10	-	10	55,453	-	55,453	29,000	26,453	1,322
	あ ん 摩 等 の 事 業	145	11	156	778,419	42,654	821,073	451,434	369,639	11,624
	獣 医 業	139	4	143	1,034,687	18,346	1,053,033	413,734	639,299	31,961
	装 蹄 師 業	10	1	11	58,278	4,621	62,899	31,900	30,999	929
	弁 護 士 業	301	-	301	4,698,589	-	4,698,589	866,377	3,832,212	190,718
	司 法 書 士 業	263	11	274	3,117,623	46,121	3,163,744	791,218	2,372,526	118,579
	行 政 書 士 業	74	4	78	438,879	15,032	453,911	226,200	227,711	11,384
	公 証 人 業	17	-	17	243,079	-	243,079	48,092	194,987	9,749
	弁 理 士 業	47	3	50	457,098	14,547	471,645	145,000	326,645	15,922
	税 理 士 業	981	18	999	9,195,459	120,783	9,316,242	2,875,111	6,441,131	321,747
	公 認 会 計 士 業	121	1	122	1,369,398	3,261	1,372,659	348,001	1,024,658	49,712
	計 理 士 業	-	-	-	-	-	-	-	-	-
	社会保険労務士業	146	6	152	860,955	21,701	882,656	440,800	441,856	22,089
	コンサルタント業	559	18	577	3,344,606	75,716	3,420,322	1,654,936	1,765,386	88,236
	設 計 監 督 者 業	492	31	523	2,531,640	122,971	2,654,611	1,500,512	1,154,099	57,598
	不 動 産 鑑 定 業	61	-	61	637,556	-	637,556	176,900	460,656	22,982
	デ ザ イン 業	206	12	218	1,058,381	45,282	1,103,663	629,784	473,879	23,689
	諸 芸 師 匠 業	305	20	325	1,498,908	76,784	1,575,692	934,044	641,648	31,234
	理 容 業	284	68	352	1,135,205	247,523	1,382,728	1,015,485	367,243	18,277
	美 容 業	551	85	636	2,432,950	322,692	2,755,642	1,827,731	927,911	46,378
	ク リ ー ニ ン グ 業	77	8	85	317,232	26,950	344,182	245,293	98,889	4,942
	公 衆 浴 場 業	11	1	12	51,398	3,431	54,829	34,800	20,029	1,001
	歯 科 衛 生 士 業	-	-	-	-	-	-	-	-	-
	歯 科 技 工 士 業	195	49	244	880,656	188,320	1,068,976	707,600	361,376	18,063
	測 量 士 業	50	6	56	296,266	22,255	318,521	162,400	156,121	7,804
	土 地 家 屋 調 査 士 業	114	13	127	695,723	60,374	756,097	367,334	388,763	19,434
	海 事 代 理 士 業	2	-	2	8,594	-	8,594	5,800	2,794	140
	印 刷 製 版 業	2	-	2	12,136	-	12,136	5,800	6,336	317
	小 計	6,322	376	6,698	46,042,885	1,503,941	47,546,826	19,267,156	28,279,670	1,399,206
合 計		36,323	2,206	38,529	253,830,686	8,505,233	262,335,919	110,504,893	151,831,026	7,569,775

(2) 分 割 個 人 の 所 得 金 額

区 分	本 県 本 店 分				他 県 本 店 分	
	課税人員	課 税 所 得 金 額	金 額		課税人員	分割を受けた課税所得金額
	人	千円	千円	千円	人	千円
第 一 種 事 業	28	62,406	94,568	156,974	11	38,262
第 二 種 事 業	-	-	-	-	-	-
第 三 種 事 業	22	114,028	142,490	256,518	15	80,668
計	50	176,434	237,058	413,492	26	118,930

注 1 平成 2 0 年中における事業の所得に対して当該年度において課税したものである。

2 課税所得金額とは、事業主控除後の所得金額である。

(3) 事 業 専 従 者

区 分		青 色 申 告			白 色 申 告				
		納税者数	左のうち専 従者控除を 受 け た 納 税 者 数	専従者数	給 与 額	納税者数	左のうち専 従者控除を 受 け た 納 税 者 数	専従者数	控 除 額
		人	人	人	千円	人	人	人	千円
第 一 種 事 業		26,437	9,511	11,368	22,188,887	5,385	818	888	714,588
第 二 種 事 業		8	6	8	30,400	1	1	1	860
第三種 事 業	あん摩業等以外	5,967	3,121	3,493	11,219,244	564	109	116	96,352
	あ ん 摩 業	151	87	99	258,528	16	-	-	-
	小 計	6,118	3,208	3,592	11,477,772	580	109	116	96,352
合 計		32,563	12,725	14,968	33,697,059	5,966	928	1,005	811,800

区 分		計			
		納税者数	左のうち専 従者控除を 受 け た 納 税 者 数	専従者数	給 与 (控 除) 額
		人	人	人	千円
第 一 種 事 業		31,822	10,329	12,256	22,903,475
第 二 種 事 業		9	7	9	31,260
第三種 事 業	あん摩業等以外	6,531	3,230	3,609	11,315,596
	あ ん 摩 業 等	167	87	99	258,528
	小 計	6,698	3,317	3,708	11,574,124
合 計		38,529	13,653	15,973	34,508,859

(4) 所得階層別

区分			300 万 円 以 下		300万円超 310万円以下		310万円超 320万円以下		320万円超 330万円以下		330万円超 340万円以下	
			人員	所得金額	人員	所得金額	人員	所得金額	人員	所得金額	人員	所得金額
第1種	所得税課税者		1,048	3,004,972	1,061	3,228,250	945	2,960,607	1,024	3,312,421	971	3,238,552
	所得税失格者		146	422,008	145	440,190	125	392,107	121	387,631	117	388,619
	計		1,194	3,426,980	1,206	3,668,440	1,070	3,352,714	1,145	3,700,052	1,088	3,627,171
第2種	所得税課税者		-	-	-	-	-	-	-	-	-	-
	所得税失格者		-	-	-	-	-	-	-	-	-	-
	計		-	-	-	-	-	-	-	-	-	-
第3種	以外の あん摩業 の等	所得税課税者	195	574,965	215	653,927	201	630,124	194	627,400	176	586,439
		所得税失格者	30	88,618	26	79,228	26	81,820	21	68,185	25	83,616
		計	225	663,583	241	733,155	227	711,944	215	695,585	201	670,055
	あん摩業等	所得税課税者	3	8,843	14	42,600	8	25,170	6	19,525	1	3,343
		所得税失格者	1	2,995	1	3,032	-	-	1	3,247	-	-
		計	4	11,838	15	45,632	8	25,170	7	22,772	1	3,343
	小計		229	675,421	256	778,787	235	737,114	222	718,357	202	673,398
合計	所得税課税者	1,246	3,588,780	1,290	3,924,777	1,154	3,615,901	1,224	3,959,346	1,148	3,828,334	
	所得税失格者	177	513,621	172	522,450	151	473,927	143	459,063	142	472,235	
	計	1,423	4,102,401	1,462	4,447,227	1,305	4,089,828	1,367	4,418,409	1,290	4,300,569	

区分			500万円超 600万円以下		600万円超 700万円以下		700万円超 1000万円以下		1000万 円 超		合 計	
			人員	所得金額	人員	所得金額	人員	所得金額	人員	所得金額	人員	所得金額
第1種	所得税課税者		3,757	20,310,899	2,424	15,472,635	3,687	30,016,746	4,297	82,058,766	29,992	207,565,659
	所得税失格者		153	790,668	34	205,472	11	80,543	6	61,372	1,830	7,001,292
	計		3,910	21,101,567	2,458	15,678,107	3,698	30,097,289	4,303	82,120,138	31,822	214,566,951
第2種	所得税課税者		-	-	1	6,533	-	-	6	207,528	9	222,142
	所得税失格者		-	-	-	-	-	-	-	-	-	-
	計		-	-	1	6,533	-	-	6	207,528	9	222,142
第3種	あんの摩業の等	所得税課税者	734	3,988,184	515	3,315,266	849	6,933,705	1,057	19,622,900	6,167	45,206,188
		所得税失格者	29	145,093	12	73,004	4	30,863	2	53,068	364	1,456,666
		計	763	4,133,277	527	3,388,270	853	6,964,568	1,059	19,675,968	6,531	46,662,854
	あん摩業等	所得税課税者	17	93,062	15	97,350	10	84,530	9	173,095	155	836,697
		所得税失格者	1	5,561	-	-	-	-	-	-	12	47,275
		計	18	98,623	15	97,350	10	84,530	9	173,095	167	883,972
	小 計		781	4,231,900	542	3,485,620	863	7,049,098	1,068	19,849,063	6,698	47,546,826
合計	所得税課税者	4,508	24,392,145	2,955	18,891,784	4,546	37,034,981	5,369	102,062,289	36,323	253,830,686	
	所得税失格者	183	941,322	46	278,476	15	111,406	8	114,440	2,206	8,505,233	
	計	4,691	25,333,467	3,001	19,170,260	4,561	37,146,387	5,377	102,176,729	38,529	262,335,919	

(単位:人、千円)

340万円超 350万円以下		350万円超 360万円以下		360万円超 370万円以下		370万円超 380万円以下		380万円超 390万円以下		390万円超 400万円以下		400万円超 500万円以下	
人員	所得金額	人員	所得金額	人員	所得金額	人員	所得金額	人員	所得金額	人員	所得金額	人員	所得金額
937	3,219,793	891	3,149,725	812	2,949,339	790	2,949,431	825	3,157,737	735	2,892,262	5,788	25,643,524
119	406,702	82	288,210	72	259,250	77	286,655	78	298,351	72	281,191	472	2,012,323
1,056	3,626,495	973	3,437,935	884	3,208,589	867	3,236,086	903	3,456,088	807	3,173,453	6,260	27,655,847
-	-	-	-	-	-	-	-	1	3,855	-	-	1	4,226
-	-	-	-	-	-	-	-	-	-	-	-	-	-
-	-	-	-	-	-	-	-	1	3,855	-	-	1	4,226
165	567,647	164	576,377	149	540,134	152	566,702	157	599,919	154	601,492	1,090	4,821,007
19	65,518	19	67,727	23	83,902	18	66,642	10	38,240	14	55,273	86	375,869
184	633,165	183	644,104	172	624,036	170	633,344	167	638,159	168	656,765	1,176	5,196,876
8	27,552	5	17,519	11	39,973	7	26,221	4	15,516	5	19,694	32	142,704
-	-	2	7,032	1	3,680	-	-	-	-	1	3,904	4	17,824
8	27,552	7	24,551	12	43,653	7	26,221	4	15,516	6	23,598	36	160,528
192	660,717	190	668,655	184	667,689	177	659,565	171	653,675	174	680,363	1,212	5,357,404
1,110	3,814,992	1,060	3,743,621	972	3,529,446	949	3,542,354	987	3,777,027	894	3,513,448	6,911	30,611,461
138	472,220	103	362,969	96	346,832	95	353,297	88	336,591	87	340,368	562	2,406,016
1,248	4,287,212	1,163	4,106,590	1,068	3,876,278	1,044	3,895,651	1,075	4,113,618	981	3,853,816	7,473	33,017,477

注 1 当該年度において課税したものについて作成した。

2 1人で2以上の業種を兼業するものについては、主たる業種を記載した。

3 所得階層区分の所得金額とは、事業主控除前の年所得金額をいうものである。なお、中途開業者についてはその所得を年所得に換算した額の所得区分欄に人員及び実額を記載した。従って、たとえば営業期間2ヶ月で所得480千円の者は「300万円以下のもの」の欄に記載した。

4 第3種事業中、あん摩業等とは、あん摩、はり、きゅう業等、標準税率3%の適用を受ける業種を記載した。

5 2以上の都道府県に分割する個人については、県内に主たる事業所等の所在するものについて記載した。

6 地 方 消 費 税

(1) 調 定 額

区 分	前年度2,3月 調 定 額	調 定 額 合 計	
			う ち 当 年 度 2,3月調定額
	千円	千円	千円
譲 渡 割	6,168,676	51,562,399	5,004,038
貨 物 割	24,809,232	115,185,913	16,775,768
合 計	30,977,908	166,748,312	21,779,806

(2) 清算金収入額及び支出額

区 分	期収入・支出額等	期収入・支出額等	期収入・支出額等	期収入・支出額等	収入・支出額等合計
	千円	千円	千円	千円	千円
清 算 対 象 額	44,661,693	51,799,552	36,488,351	42,076,565	175,026,161
清算金収入額 (a)	1,137,256	6,036,068	-	2,476,508	9,649,832
清算金支出額 (b)	19,888,911	17,937,823	20,196,242	18,278,735	76,301,711
差 引 (a)-(b)	18,751,655	11,901,755	20,196,242	15,802,227	66,651,879
地方消費税交付金額	12,955,011	19,948,883	8,146,045	13,137,164	54,187,103

7 . 不 動 産

(1) 家 屋

区 分			価格の全額が法第 7 3 条の 1 5 の 2 に 規定する免税点に満たないもの			法第 73条の 1第 1項（法附則第 1条第 33 項による読替えを含む。）から第 3項ま で及び第 5項に該当するものでその価格 の全額がこれらの規定に規定する金額 以下のもの			
			件 数	面 積	価 格	件 数	面 積	価 格	
木 造	建 築 分	専用住宅		件	m ²	千円	件	m ²	千円
				30	201	4,766	7,177	664,838	52,661,028
		併用 住宅	住宅部分	-	-	-	-	-	-
			非住宅部分	-	8	295	-	-	-
		小 計		3	8	295	-	-	-
		そ の 他		19	204	3,161	-	-	-
	小 計		52	413	8,222	7,177	664,838	52,661,028	
	承 継 分	専用住宅		170	8,817	11,521	2,848	346,264	11,375,052
		併用 住宅	住宅部分	-	459	455	-	-	-
			非住宅部分	-	494	786	-	-	-
小 計		17	953	1,241	-	-	-		
そ の 他		24	873	1,255	-	-	-		
小 計		211	10,643	14,017	2,848	346,264	11,375,052		
計 A			263	11,056	22,239	10,025	1,011,102	64,036,080	
非 木 造	建 築 分	専用住宅		19	145	2,955	4,203	351,242	33,329,790
		併用 住宅	住宅部分	-	-	-	-	-	-
			非住宅部分	-	-	-	-	-	-
		小 計		-	-	-	-	-	-
		そ の 他		14	92	2,237	-	-	-
		小 計		33	237	5,192	4,203	351,242	33,329,790
	承 継 分	専用住宅		12	181	943	2,224	176,278	14,702,648
		併用 住宅	住宅部分	-	-	-	-	-	-
			非住宅部分	-	14	89	-	-	-
		小 計		1	14	89	-	-	-
そ の 他		4	146	200	-	-	-		
小 計		17	341	1,232	2,224	176,278	14,702,648		
計 B			50	578	6,424	6,427	527,520	48,032,438	
合 計 A + B			313	11,634	28,663	16,452	1,538,622	112,068,518	

取 得 税

法第73条の3から第73条の7まで及び法附則第10条並びに に該当する以外のもの				控 除 額		
				法第73条の1第6項から第11項まで及び第14項 並びに法附則第11条等の課税標準の特例（法附 則第11条第3項を除く。）に該当するもの （ 、 に該当するものを除く。）		
				件 数		控 除 額
件 数 (イ)	面 積	価 格	1㎡当り評価額	適用件数	全額控除の もの(ロ)	
件	㎡	千円	円	件	件	千円
2,334	435,700	34,862,608	80,015	18	5	156,620
-	37,740	2,713,230	71,893	-	-	6,795
-	17,837	1,193,464	66,909	-	-	4,199
331	55,577	3,906,694	70,293	7	-	10,994
759	97,083	4,370,649	45,020	-	-	-
3,424	588,360	43,139,951	73,322	25	5	167,614
7,323	818,860	19,240,585	23,497	8	2	18,702
-	72,488	1,531,962	21,134	-	-	491
-	58,464	1,148,708	19,648	-	-	74
607	130,952	2,680,670	20,471	2	-	565
297	61,214	1,449,555	23,680	-	-	-
8,227	1,011,026	23,370,810	23,116	10	2	19,267
11,651	1,599,386	66,510,761	41,585	35	7	186,881
2,906	582,154	62,745,904	107,782	10	6	398,842
-	100,469	11,793,942	117,389	-	-	1,028,460
-	39,162	4,117,671	105,145	-	-	134,532
739	139,631	15,911,613	113,955	9	2	1,162,992
1,764	1,982,656	116,914,381	58,969	23	1	5,491,883
5,409	2,704,441	195,571,898	72,315	42	9	7,053,717
6,353	750,063	44,976,892	59,964	15	12	235,161
-	231,763	6,622,042	28,572	-	-	14,615
-	213,396	7,366,950	34,522	-	-	-
461	445,159	13,988,992	31,425	2	-	14,615
864	787,705	45,272,733	57,474	2	-	354,896
7,678	1,982,927	104,238,617	52,568	19	12	604,672
13,087	4,687,368	299,810,515	63,961	61	21	7,658,389
24,738	6,286,754	366,321,276	58,269	96	28	7,845,270

区 分				控 除 額			計 +		課税標準の特例を適用 したあとの額が法第7 3条の15の2に規定 する免税点に満たない もの							
				法第73条の14第1項（法附則第11条第 33項による読替えを含む。）から第3 項まで及び第5項に該当するもの（ に該当するものを除く。）												
				件 数		控 除 額										
				適用件数	全額控除の もの（ハ）											
木 造 分	建 築 分	専用住宅		件	件	千円	件	千円	件	㎡	千円					
				1,493	-	17,814,715	1,511	17,971,335	70	11,409	13,773					
		併用 住宅	住宅部分	283	-	2,229,313	283	2,236,108	-	688	148					
			非住宅部分	-	-	-	-	4,199	-	235	1,280					
			小 計	283	-	2,229,313	290	2,240,307	7	923	1,428					
		そ の 他		-	-	-	-	-	-	-	-					
	小 計		1,776	-	20,044,028	1,801	20,211,642	77	12,332	15,201						
	承 継 分	専用住宅		100	8	390,619	108	409,321	27	4,360	2,163					
		併用 住宅	住宅部分	66	-	212,330	66	212,821	-	3,954	538					
			非住宅部分	-	-	-	-	74	-	1,769	1,826					
			小 計	66	-	212,330	68	212,895	34	5,723	2,364					
		そ の 他		-	-	-	-	-	-	-	-					
		小 計		166	8	602,949	176	622,216	61	10,083	4,527					
計 A			1,942	8	20,646,977	1,977	20,833,858	138	22,415	19,728						
非 木 造 分	建 築 分	専用住宅		2,689	-	29,513,678	2,699	29,912,520	205	24,655	26,139					
		併用 住宅	住宅部分	679	-	5,137,338	679	6,165,798	-	3,034	7,327					
			非住宅部分	-	-	-	-	134,532	-	545	31					
			小 計	679	-	5,137,338	688	6,300,330	35	3,579	7,358					
		そ の 他		-	-	-	23	5,491,883	3	265	509					
		小 計		3,368	-	34,651,016	3,410	41,704,733	243	28,499	34,006					
	承 継 分	専用住宅		555	5	2,795,971	570	3,031,132	17	1,396	1,340					
		併用 住宅	住宅部分	49	-	239,883	49	254,498	-	1,094	100					
			非住宅部分	-	-	-	-	-	-	2,166	270					
			小 計	49	-	239,883	51	254,498	5	3,260	370					
		そ の 他		-	-	-	2	354,896	2	3,369	177					
		小 計		604	5	3,035,854	623	3,640,526	24	8,025	1,887					
	計 B			3,972	5	37,686,870	4,033	45,345,259	267	36,524	35,893					
	合 計 A + B				5,914	13	58,333,847	6,010	66,179,117	405	58,939	55,621				

（ 2 ） 土 地

区 分			価格の全額が法第73条の15の2の規定による免税点に満たないもの			法第73条の14第8項から第14項まで並びに法附則第11条等課税標準の特例に該当し、全額控除されたもの		
			件 数	面 積	価 格	件 数	面 積	価 格
住 宅 用 宅 地 上 記 以 外 の 宅 地 農 山 林 他 そ の 他 計			536	21,028	24,235	11	1,462	76,188
			79	3,213	3,203	6	5,712	112,582
			1,437	894,261	61,539	-	-	-
			2,203	1,612,033	67,365	-	-	-
			1,355	417,519	24,814	-	-	-
			5,610	2,948,054	181,156	17	7,174	188,770

区 分			課 税 標 準 額		減 額 等 され る 前 の 税 額	法第73条の24及び法附則第11条の3の規定の適用により全額減額されるもの		法附則第11条の3の規定に該当したもので 以外のもの	
			件 数	減 額 した 額		件 数	減 額 した 額	件 数	減 額 した 額
住 宅 用 宅 地 上 記 以 外 の 宅 地 農 山 林 他 そ の 他 計			224,203,633	6,954,478	7,120	1,328,987	-	-	-
			33,058,009	996,957	21	8,354	-	-	-
			364,582	10,777	-	-	-	-	-
			606,371	17,996	7	273	-	-	-
			3,419,663	104,332	27	5,008	-	-	-
			261,652,258	8,084,540	7,175	1,342,622	-	-	-

課 税 標 準		減額等される 前の税額	法第73条の2第6項、 法第73条の2の2から 法第73条の2の5まで、 法第73条の27の8及び 法附則第11条の4の 規定により減額等をした額		法第73条の31の 規定、他法の規定による 減免額		調 定 額
件 数 (イ)-(ロ)-(ハ)-(ニ)	価 格 -		件 数	金 額	件 数	金 額	
件	千円	千円	件	千円	件	千円	千円
2,259	16,877,500	506,219	-	-	11	657	505,562
-	476,974	14,306	-	-	-	46	14,260
-	1,187,985	45,255	-	-	-	27	45,228
324	1,664,959	59,561	-	-	2	73	59,488
759	4,370,649	166,853	-	-	4	689	166,164
3,342	22,913,108	732,633	-	-	17	1,419	731,214
7,286	18,829,101	564,547	1	34	-	-	564,513
-	1,318,603	39,534	-	-	-	-	39,534
-	1,146,808	45,799	-	-	-	-	45,799
573	2,465,411	85,333	-	-	-	-	85,333
297	1,449,555	57,821	-	-	2	95	57,726
8,156	22,744,067	707,701	1	34	2	95	707,572
11,498	45,657,175	1,440,334	1	34	19	1,514	1,438,786
2,695	32,807,245	984,090	-	-	4	364	983,726
-	5,620,817	168,616	-	-	-	92	168,524
-	3,983,108	148,558	-	-	-	40	148,518
702	9,603,925	317,174	-	-	1	132	317,042
1,760	111,421,989	4,188,829	4	11,945	6	25,107	4,151,777
5,157	153,833,159	5,490,093	4	11,945	11	25,603	5,452,545
6,319	41,944,420	1,258,054	1	100	1	36	1,257,918
-	6,367,444	191,006	-	-	-	-	191,006
-	7,366,680	286,914	-	-	-	26,386	260,528
456	13,734,124	477,920	-	-	1	26,386	451,534
862	44,917,660	1,760,780	-	-	2	112,648	1,648,132
7,637	100,596,204	3,496,754	1	100	4	139,070	3,357,584
12,794	254,429,363	8,986,847	5	12,045	15	164,673	8,810,129
24,292	300,086,538	10,427,181	6	12,079	34	166,187	10,248,915

法第73条の3から第73条の7まで及び法附則第10条並びに に該当する以外のもの			法第73条の1第8項から第14項まで並びに法附則第11条等の課税標準の特例に該当したもので 以外のもの		課税標準の特例を適用した後の額が法第73条の15の2に規定する免税点に満たないもの		
件 数	面 積	価 格	件 数	控 除 額	件 数	面 積	価 格
件	m ²	千円	件	千円	件	m ²	千円
35,723	13,872,478	224,517,349	25	313,716	-	-	-
1,679	3,475,956	33,162,409	10	104,400	-	-	-
930	3,414,688	384,017	144	18,882	11	14,300	553
627	5,461,219	606,371	-	-	-	-	-
525	2,023,875	3,421,493	1	1,830	-	-	-
39,484	28,248,216	262,091,639	180	438,828	11	14,300	553

法第73条の24の規定に該当したもので 以外のもの		のうち、法第73条の25の規定の適用により徴収猶予をしているもの		法第73条の27の2から法第73条の27の5まで並びに法附則第11条の4、第12条の規定により減額、納税義務の免除をしたもの		法第73条の31、他法の規定により減免等をしたもの		調 定 額
件 数	減額した額	件 数	徴収猶予額	件 数	減額した額	件 数	減額した額	
件	千円	件	千円	件	千円	件	千円	千円
1,794	336,364	632	250,068	11	36,109	24	2,140	5,250,878
21	7,837	13	1,919	1	599	6	42,453	937,714
1	44	13	3,824	-	-	1	13	10,720
6	381	15	2,492	-	-	1	36	17,306
21	4,539	10	2,579	-	-	-	-	94,785
1,843	349,165	683	260,882	12	36,708	32	44,642	6,311,403

8 . 県 た ば こ 税

区 分	売 渡 し た 製 造 た ば こ の 本 数	調 定 額
	本	円
前年度行為分 (期限後申告)	9,796	10,516
3 月	906,690,068	968,889,292
4 月	908,661,619	970,885,177
5 月	900,179,605	961,801,750
6 月	923,365,325	986,540,541
7 月	972,105,903	1,038,640,707
8 月	905,601,924	967,461,319
9 月	906,191,930	968,053,650
10 月	920,556,735	983,392,102
11 月	824,873,956	881,164,505
12 月	967,604,613	1,033,691,786
1 月	760,260,810	812,236,172
2 月	770,997,457	823,624,013
計	10,667,099,741	11,396,391,530
手持品課税	-	-
合 計	-	11,396,391,530

・ 税率は、平成 18 年 7 月 1 日より改正されました。

旧 3 級品以外... 1,000 本につき 1,074 円 (改正前 969 円)

旧 3 級品 ... 1,000 本につき 511 円 (改正前 461 円)

・ 手持品課税とは、税率引き上げに伴い、旧税率で仕入れたたばこの税率改正日現在の在庫分について、その差額を小売業者等が申告し課税することです。

９．ゴルフ場利用税

（１）ゴルフ場

区 分	ホール数	税 率	施 設 数	利 用 人 員	調 定 額
ゴ ル フ 場	18ホールを超えるもの	1,200円	1	46,252	52,865
		1,100円以上1,200円未満	2	88,126	96,517
		1,000円以上1,100円未満	2	106,025	108,747
		800円 超 1,000円未満	11	676,094	601,990
		800円	8	516,296	404,139
		600円以上 800円未満	15	757,372	503,530
		400円以上 600円未満	1	55,096	25,425
		400円未満	-	-	-
		小 計	40	2,245,261	1,793,213
		1,200円	9	259,789	296,791
ル	18ホール	1,100円以上1,200円未満	6	138,824	151,221
		1,000円以上1,100円未満	4	111,250	109,306
		800円 超 1,000円未満	33	1,212,906	1,074,872
		800円	8	317,912	243,471
		600円以上 800円未満	43	1,850,285	1,178,064
		400円以上 600円未満	10	453,378	212,877
		400円未満	5	258,254	105,925
		小 計	118	4,602,598	3,372,527
		500円以上	-	-	-
		400円以上 500円未満	-	-	-
フ	18ホール未満 9ホールを 超えるもの	300円以上 400円未満	-	-	-
		300円未満	-	-	-
		小 計	-	-	-
		500円以上	2	51,779	28,406
		400円以上 500円未満	-	-	-
		300円以上 400円未満	3	49,579	17,066
		300円未満	-	-	-
		小 計	5	101,358	45,472
		合 計	163	6,949,217	5,211,212
		9ホール	-	-	-

注 1 当該年度において課税されたものである。

2 「利用人員」は年間延数（非課税利用人員を除く）である。

3 「施設数」は平成22年2月末日現在の数である。

（２）県税事務所別施設数

事 務 所 名	中央	千葉西	船橋	松戸	柏	佐倉	香取	旭	東金	茂原	館山	木更津	市原	計
ゴ ル フ 場	7	4	-	2	12	25	14	1	12	29	4	20	33	163

10. 自動車税

(1)車種別税率別自動車台数

区 分			賦課期日現在登録台数	賦課期日現在台数				差 引 課 税 台 数									
				うち非課税台数	うち課税免除台数	うち減免台数	(- +)	のうち合衆国軍隊の構成員等分	のうち積雪による軽減税率の適用を受けたもの	のうちグリーン化による軽減の適用を受けたもの	のうち50%軽減のもの	のうち25%軽減のもの	のうちグリーン化による重課の適用を受けたもの	のうちガソリン車又はLPG車	のうちディーゼル車		
乗 用 車	営 業 用	1000cc 以下	-	-	-	-	-	-	-	-	-	-	-	-	-	-	-
		1000cc超 1500cc以下	36	35	-	-	-	35	-	-	-	-	-	-	-	-	-
		1500cc超 2000cc以下	7,518	7,481	-	-	1	7,480	-	-	-	-	99	99	-	-	-
		2000cc超 2500cc以下	321	321	-	-	2	319	-	-	-	-	2	2	-	-	-
		2500cc超 3000cc以下	221	218	-	-	-	218	-	-	-	-	33	13	20	-	-
		3000cc超 3500cc以下	18	18	-	-	-	18	-	-	-	-	-	-	-	-	-
		3500cc超 4000cc以下	11	11	-	-	-	11	-	-	-	-	1	1	-	-	-
		4000cc超 4500cc以下	26	26	-	-	-	26	-	-	-	-	-	-	-	-	-
		4500cc超 6000cc以下	8	8	-	-	-	8	-	-	-	-	1	1	-	-	-
		6000cc 超	2	2	-	-	-	2	-	-	-	-	2	2	-	-	-
		小 計	8,161	8,120	-	-	3	8,117	-	-	-	-	138	118	20	-	-
	自 家 用	1000cc 以下	60,612	57,002	71	-	1,702	55,229	-	-	4,256	495	3,761	3,655	3,651	4	-
		1000cc超 1500cc以下	610,779	584,740	721	-	21,892	562,127	-	-	28,430	14,627	13,803	30,821	30,744	77	-
		1500cc超 2000cc以下	737,494	668,839	1,769	-	23,479	643,591	-	-	12,327	8,142	4,185	73,002	71,856	1,146	-
		2000cc超 2500cc以下	366,999	344,163	330	-	12,840	330,993	-	-	8,863	3,925	4,938	35,785	32,020	3,765	-
		2500cc超 3000cc以下	141,685	121,335	203	-	5,027	116,105	-	-	-	-	-	25,511	18,686	6,825	-
		3000cc超 3500cc以下	58,225	55,681	56	-	2,276	53,349	-	-	1,425	599	826	3,162	2,506	656	-
		3500cc超 4000cc以下	22,618	17,918	32	-	704	17,182	-	-	-	-	-	6,170	6,164	6	-
		4000cc超 4500cc以下	18,130	15,690	13	-	601	15,076	-	-	-	-	-	1,379	1,307	72	-
		4500cc超 6000cc以下	14,630	11,534	3	-	351	11,180	-	-	132	132	-	1,660	1,660	-	-
		6000cc 超	760	356	1	-	10	345	-	-	-	-	-	68	67	1	-
		小 計	2,031,932	1,877,258	3,199	-	68,882	1,805,177	-	-	55,433	27,920	27,513	181,213	168,661	12,552	-
	計 A		2,040,093	1,885,378	3,199	-	68,885	1,813,294	-	-	55,433	27,920	27,513	181,351	168,779	12,572	-
ト ラ ッ ク	貨 客 兼 引 用 車 ・ を 被 除 け る 引 車 ・	1t 以下	249	235	-	-	-	235	-	-	-	-	-	30	22	8	-
		1t 超 2t 以下	10,186	9,866	1	-	-	9,865	-	-	17	17	-	598	8	590	-
		2t 超 3t 以下	6,561	6,393	-	-	-	6,393	-	-	23	23	-	528	-	528	-
		3t 超 4t 以下	6,063	5,860	-	-	-	5,860	-	-	-	-	-	521	-	521	-
		4t 超 5t 以下	795	775	-	-	-	775	-	-	-	-	-	122	-	122	-
		5t 超 6t 以下	153	146	-	-	-	146	-	-	-	-	-	39	-	39	-

注 ロータリーエンジンを搭載したものは、単室容積×ローター数×1.5により算出した数値を総排気量として区分している。

賦課期日現在調定額							年度末現在 登録台数	年度末 現在 非課税 台数	年度末 現在 課税 免除 台数	年度末現在 減免 台数	、 のうち 身体障 害者等 に係る もの	年度末現在課税台数				年度末現在 調定額
	うち に 係 る 調 定 額	うち に 係 る 調 定 額	うち に 係 る 調 定 額	うち に 係 る 調 定 額	うち に 係 る 調 定 額	うち に 係 る 調 定 額							うち電 気を動 力源と するも の	うち天 然ガス を動力 源とす るもの	うちメ タノー ルを動 力源と するもの	
千円	千円	千円	千円	千円	千円	千円	台	台	台	台	台	台	台	台	台	千円
-	-	-	-	-	-	-	-	-	-	-	-	-	-	-	-	-
298	-	-	-	-	-	-	37	-	-	-	-	36	-	-	-	302
71,149	-	-	-	-	1,029	-	7,235	-	-	1	1	7,275	-	-	-	70,186
4,405	-	-	-	-	30	-	346	-	-	2	2	339	-	-	-	4,564
3,472	-	-	-	-	224	344	217	-	-	-	-	213	-	-	-	3,404
322	-	-	-	-	-	-	29	-	-	-	-	24	-	-	-	352
227	-	-	-	-	23	-	11	-	-	-	-	8	-	-	-	190
614	-	-	-	-	-	-	25	-	-	-	-	25	-	-	-	600
220	-	-	-	-	30	-	10	-	-	-	-	8	-	-	-	220
89	-	-	-	-	89	-	2	-	-	-	-	2	-	-	-	89
80,796	-	-	-	-	1,425	344	7,912	-	-	3	3	7,930	-	-	-	79,907
1,606,351	-	-	7,425	84,623	118,292	130	61,048	68	-	1,750	1,680	56,315	7	-	-	1,626,171
19,132,188	-	-	255,972	358,878	1,165,198	2,918	632,716	803	-	23,316	22,910	583,946	-	1	-	19,507,761
25,508,026	-	-	162,840	125,550	3,118,550	49,737	723,448	1,862	-	23,303	22,825	639,607	-	52	-	25,425,989
14,913,087	-	-	88,313	167,892	1,584,990	186,366	357,591	449	-	12,779	12,451	329,229	-	1	-	14,889,788
6,051,461	-	-	-	-	1,048,285	382,881	128,598	196	-	4,794	4,655	111,309	-	1	-	5,954,988
3,083,234	-	-	17,371	35,931	159,883	41,853	59,012	55	-	2,384	2,367	54,680	-	-	-	3,137,993
1,183,325	-	-	-	-	450,588	439	20,921	27	-	701	701	16,775	-	-	-	1,174,392
1,163,794	-	-	-	-	109,919	6,055	17,125	12	-	585	585	14,749	-	-	-	1,157,877
992,640	-	-	5,808	-	160,688	-	14,909	4	-	389	389	11,744	-	-	-	1,024,081
39,050	-	-	-	-	8,181	122	828	1	-	11	11	422	-	-	-	44,068
73,673,156	-	-	537,729	772,874	7,924,574	670,501	2,016,196	3,477	-	70,012	68,574	1,818,776	7	55	-	73,943,108
73,753,952	-	-	537,729	772,874	7,925,999	670,845	2,024,108	3,477	-	70,015	68,577	1,826,706	7	55	-	74,023,015
1,545	-	-	-	-	156	57	255	-	-	-	-	231	-	-	-	1,557
89,247	-	-	77	-	79	5,841	10,121	1	-	-	-	9,795	-	160	-	89,002
77,212	-	-	138	-	-	6,970	6,583	-	-	-	-	6,401	-	187	-	77,377
88,681	-	-	-	-	-	8,597	5,886	-	-	-	-	5,754	-	28	-	88,040
14,557	-	-	-	-	-	2,477	748	-	-	-	-	723	-	4	-	14,113
3,298	-	-	-	-	-	944	152	-	-	-	-	150	-	-	-	3,326

区 分				賦課期日現在登録台数	賦課期日現在台数					差 引 課 税 台 数								
					うち非課税台数	うち課税免除台数	うち減免台数	(- +)	のうち合衆国軍隊の構成員等	のうち積雪による軽減税率の適用を受けたもの	のうちグリーン化による軽減の適用を受けたもの	のうち50%軽減のもの	のうち25%軽減のもの	のうちグリーン化による重課の適用を受けたもの	のうちガソリン車又はLPG車	のうちディーゼル車		
トラック	けん引車・被けん引車・貨客兼用車を除く	営業用	6t 超 7t 以下	505	492	-	-	-	492	-	-	-	-	-	68	-	68	
			7t 超 8t 以下	733	713	-	-	-	713	-	-	-	-	112	-	112		
			8t 超	10,181	9,914	-	-	-	9,914	-	-	-	-	1,508	-	1,508		
		自家用	1t 以下	28,029	23,129	126	-	63	22,940	-	-	-	-	6,915	5,338	1,577		
			1t 超 2t 以下	73,484	62,789	558	-	71	62,160	-	-	1	1	16,874	1,840	15,034		
			2t 超 3t 以下	16,179	13,993	50	-	3	13,940	-	-	8	8	2,681	7	2,674		
			3t 超 4t 以下	12,014	9,357	55	-	2	9,300	-	-	-	-	2,151	-	2,151		
			4t 超 5t 以下	1,468	1,218	7	-	1	1,210	-	-	-	-	282	-	282		
			5t 超 6t 以下	201	164	1	-	-	163	-	-	-	-	71	-	71		
			6t 超 7t 以下	589	484	3	-	-	481	-	-	-	-	132	-	132		
7t 超 8t 以下	774	603	3	-	-	600	-	-	-	-	184	-	184					
8t 超	6,810	5,040	3	-	3	5,034	-	-	-	-	1,894	-	1,894					
小 計			174,974	151,171	807	-	143	150,221	-	-	49	49	-	34,710	7,215	27,495		
トラック	けん引車	営業用	小型車	-	-	-	-	-	-	-	-	-	-	-	-	-		
			普通車	4,864	4,677	-	-	-	4,677	-	-	-	-	567	-	567		
		自家用	小型車	-	-	-	-	-	-	-	-	-	-	-	-	-		
			普通車	357	280	1	-	-	279	-	-	-	-	79	-	79		
小 計			5,221	4,957	1	-	-	4,956	-	-	-	-	-	646	-	646		
トラック	被けん引車	営業用	小型車	-	-	-	-	-	-	-	-	-	-	-	-	-		
			普通車(8t以下)	74	68	-	-	-	68	-	-	-	-	-	-	-		
			普通車(8t超)	5,485	5,205	-	-	-	5,205	-	-	-	-	-	-	-		
		自家用	小型車	10	8	-	-	-	8	-	-	-	-	-	-	-		
			普通車(8t以下)	68	48	2	-	-	46	-	-	-	-	-	-	-		
			普通車(8t超)	364	283	1	-	-	282	-	-	-	-	-	-	-		
小 計			6,001	5,612	3	-	-	5,609	-	-	-	-	-	-	-			
トラック	貨客兼用車	営業用	1000cc 以下	-	-	-	-	-	-	-	-	-	-	-	-	-		
			1000cc超 1500cc以下	235	198	-	-	-	198	-	-	2	1	1	32	32	-	
			1500cc 超	739	700	1	-	-	699	-	-	-	-	-	51	21	30	
		自家用	1000cc 以下	72	3	-	-	-	3	-	-	-	-	-	3	3	-	
			1000cc超 1500cc以下	41,394	37,601	2,519	-	267	34,815	-	-	989	928	61	2,240	2,240	-	
			1500cc 超	62,890	53,139	934	-	392	51,813	-	-	3	3	-	4,704	2,210	2,494	
			小 計	105,330	91,641	3,454	-	659	87,528	-	-	994	932	62	7,030	4,506	2,524	
計 B			291,526	253,381	4,265	-	802	248,314	-	-	1,043	981	62	42,386	11,721	30,666		

賦課期日現在調定額							年度末現在登録台数	年度末現在非課税台数	年度末現在課税免除台数	年度末現在減免対象台数	、 の うち 身体障害者等に 係るもの	年度末現在課税台数				年度末現在調定額
												うち に 係る 調定額	うち に 係る 調定額	うち に 係る 調定額	うち に 係る 調定額	
千円	千円	千円	千円	千円	千円	千円	台	台	台	台	台	台	台	台	台	千円
12,716	-	-	-	-	-	1,904	500	-	-	-	-	487	-	-	-	12,631
21,358	-	-	-	-	-	3,629	745	-	-	-	-	720	-	-	-	21,530
513,210	-	-	-	-	-	79,413	10,079	-	-	-	-	9,880	-	-	-	514,615
189,052	-	-	-	-	46,974	13,878	27,155	125	-	56	21	22,885	-	-	-	191,014
733,396	-	-	6	-	23,184	189,428	72,071	556	-	70	33	62,855	-	50	-	745,426
227,265	-	-	64	-	123	47,063	16,147	50	-	2	-	14,321	-	46	-	232,246
194,952	-	-	-	-	-	48,397	11,710	57	-	2	-	9,393	-	7	-	197,842
31,560	-	-	-	-	-	7,896	1,403	7	-	1	1	1,203	-	-	-	31,762
5,103	-	-	-	-	-	2,343	203	1	-	-	-	165	-	-	-	5,153
17,297	-	-	-	-	-	5,082	571	3	-	-	-	487	-	-	-	17,711
25,036	-	-	-	-	-	8,188	780	3	-	-	-	611	-	-	-	25,401
290,183	-	-	-	-	-	111,869	6,523	3	-	3	3	5,013	-	-	-	293,101
2,535,668	-	-	285	-	70,516	543,976	171,632	806	-	134	58	151,074	-	482	-	2,561,847
-	-	-	-	-	-	-	-	-	-	-	-	-	-	-	-	-
71,473	-	-	-	-	-	9,412	4,739	-	-	-	-	4,608	-	-	-	71,085
-	-	-	-	-	-	-	-	-	-	-	-	-	-	-	-	-
5,906	-	-	-	-	-	1,786	352	1	-	-	-	286	-	-	-	6,021
77,379	-	-	-	-	-	11,198	5,091	1	-	-	-	4,894	-	-	-	77,106
-	-	-	-	-	-	-	-	-	-	-	-	-	-	-	-	-
510	-	-	-	-	-	-	62	-	-	-	-	64	-	-	-	502
361,019	-	-	-	-	-	-	5,534	-	-	-	-	5,307	-	-	-	368,704
42	-	-	-	-	-	-	12	-	-	-	-	10	-	-	-	47
469	-	-	-	-	-	-	66	1	-	-	-	51	-	-	-	514
22,899	-	-	-	-	-	-	364	1	-	-	-	296	-	-	-	24,105
384,939	-	-	-	-	-	-	6,038	2	-	-	-	5,728	-	-	-	393,872
-	-	-	-	-	-	-	-	-	-	-	-	-	-	-	-	-
2,245	-	-	6	8	394	-	274	-	-	-	-	220	-	2	-	2,431
9,510	-	-	-	-	294	521	718	1	-	-	-	692	-	2	-	9,505
44	-	-	-	-	44	-	70	-	-	-	-	10	-	-	-	65
494,200	-	-	6,681	671	35,168	-	40,140	2,421	-	261	103	34,329	-	76	-	491,916
868,641	-	-	24	-	39,230	46,373	61,478	907	-	388	249	51,738	-	99	-	875,668
1,374,640	-	-	6,711	679	75,130	46,894	102,680	3,329	-	649	352	86,989	-	179	-	1,379,585
4,372,626	-	-	6,996	679	145,646	602,068	285,441	4,138	-	783	410	248,685	-	661	-	4,412,410

区 分				賦課期日現在登録台数	賦課期日現在台数				差 引 課 税 台 数									
						うち非課税台数	うち課税免除台数	うち減免台数	(- +)	のうち合衆国軍隊の構成員等分	のうち積雪による軽減税率の適用を受けたもの	のうちグリーン化による軽減の適用を受けたもの	のうち50%軽減のもの	のうち25%軽減のもの	のうちグリーン化による重課の適用を受けたもの	のうちガソリン車又はLPG車	のうちディーゼル車	
バス	営業用	一般乗合用	30 人 以 下	97	97	-	-	-	97	-	-	-	-	-	-	-	-	-
			30人超 40人 以下	139	138	-	-	-	138	-	-	-	-	-	-	-	-	-
			40人超 50人 以下	281	278	-	-	-	278	-	-	-	-	-	-	-	-	-
			50人超 60人 以下	745	741	-	-	-	741	-	-	-	-	-	-	-	-	-
			60人超 70人 以下	300	298	-	-	-	298	-	-	-	-	-	-	-	-	-
			70人超 80人 以下	800	796	-	-	-	796	-	-	-	-	-	-	-	-	-
			80 人 超	310	306	-	-	-	306	-	-	-	-	-	-	-	-	-
			小 計	2,672	2,654	-	-	-	2,654	-	-	-	-	-	-	-	-	-
	用 外	一般乗合用以外	30 人 以 下	991	969	-	-	1	968	-	-	-	-	-	346	-	346	
			30人超 40人 以下	95	91	-	-	-	91	-	-	-	-	-	34	-	34	
			40人超 50人 以下	337	327	-	-	-	327	-	-	-	-	-	196	-	196	
			50人超 60人 以下	698	685	-	-	-	685	-	-	-	-	-	314	-	314	
			60人超 70人 以下	190	187	-	-	-	187	-	-	-	-	-	33	-	33	
			70人超 80人 以下	70	69	-	-	-	69	-	-	-	-	-	18	-	18	
			80 人 超	43	43	-	-	-	43	-	-	-	-	-	12	-	12	
			小 計	2,424	2,371	-	-	1	2,370	-	-	-	-	-	953	-	953	
乗 用 車	自家用	30 人 以 下	3,884	3,463	247	-	150	3,066	-	-	-	-	-	614	7	607		
		30人超 40人 以下	574	528	54	-	6	468	-	-	-	-	-	23	-	23		
		40人超 50人 以下	368	317	105	-	4	208	-	-	-	-	-	79	-	79		
		50人超 60人 以下	303	207	40	-	1	166	-	-	-	-	-	49	-	49		
		60人超 70人 以下	109	87	26	-	2	59	-	-	-	-	-	11	-	11		
		70人超 80人 以下	99	86	3	-	-	83	-	-	-	-	-	17	-	17		
		80 人 超	44	38	2	-	-	36	-	-	-	-	-	5	-	5		
		小 計	5,381	4,726	477	-	163	4,086	-	-	-	-	-	798	7	791		
計 C			10,477	9,751	477	-	164	9,110	-	-	-	-	-	1,751	7	1,744		
小型三輪自動車	営業用		3	-	-	-	-	-	-	-	-	-	-	-	-	-		
	自家用		44	16	1	-	-	15	-	-	-	-	-	4	4	-		
	計 D		47	16	1	-	-	15	-	-	-	-	-	4	4	-		
特種用途車	営業用		15,715	15,339	23	-	196	15,120	-	-	42	42	-	1,219	147	1,072		
	自家用		40,693	32,880	5,279	198	4,735	22,668	-	-	7	7	-	5,275	1,254	4,021		
	計 E		56,408	48,219	5,302	198	4,931	37,788	-	-	49	49	-	6,494	1,401	5,093		
合 計 A + B + C + D + E			2,398,551	2,196,745	13,244	198	74,782	2,108,521	-	-	56,525	28,950	27,575	231,986	181,912	50,074		

賦課期日現在調定額							年度末現在登録台数	年度末現在非課税台数	年度末現在課税除外台数	年度末現在減免台数	の、うち身体障害者等に係るもの	年度末現在課税台数				年度末現在調定額
												うち電気動力源とするもの	うち天然ガスを動力源とするもの	うちメタノールを動力源とするもの		
千円	千円	千円	千円	千円	千円	千円	台	台	台	台	台	台	台	台	台	千円
1,164	-	-	-	-	-	-	99	-	-	-	-	-	102	-	-	1,184
2,001	-	-	-	-	-	-	153	-	-	-	-	-	147	2	-	2,045
4,865	-	-	-	-	-	-	278	-	-	-	-	-	268	-	-	4,689
14,820	-	-	-	-	-	-	763	-	-	-	-	-	749	6	-	14,986
6,705	-	-	-	-	-	-	316	-	-	-	-	-	305	3	-	6,714
20,298	-	-	-	-	-	-	784	-	-	-	-	-	773	8	-	19,952
8,874	-	-	-	-	-	-	286	-	-	-	-	-	285	-	-	8,497
58,727	-	-	-	-	-	-	2,679	-	-	-	-	-	2,629	-	19	58,067
26,552	-	-	-	-	-	10,069	1,020	-	-	-	-	-	997	2	-	27,092
3,021	-	-	-	-	-	1,197	90	-	-	-	-	-	94	-	-	3,167
13,171	-	-	-	-	-	8,193	341	-	-	-	-	-	345	2	-	13,661
31,521	-	-	-	-	-	15,197	744	-	-	-	-	-	710	1	-	32,263
9,608	-	-	-	-	-	1,831	199	-	-	-	-	-	196	-	-	9,762
4,036	-	-	-	-	-	1,129	75	-	-	-	-	-	82	-	-	4,602
2,829	-	-	-	-	-	845	41	-	-	-	-	-	43	-	-	2,842
90,738	-	-	-	-	-	38,461	2,510	-	-	-	-	-	2,467	-	5	93,389
97,765	-	-	-	-	254	22,034	3,902	245	-	145	-	-	3,145	4	-	99,569
10,643	-	-	-	-	-	1,037	576	54	-	6	-	-	480	1	-	10,831
10,327	-	-	-	-	-	4,258	351	103	-	1	-	-	202	1	-	10,244
8,927	-	-	-	-	-	3,072	305	42	-	1	-	-	165	3	-	8,889
3,033	-	-	-	-	-	792	110	26	-	2	-	-	59	-	-	3,087
5,104	-	-	-	-	-	1,384	101	3	-	-	-	-	84	-	-	5,123
2,436	-	-	-	-	-	457	38	1	-	-	-	-	33	-	-	2,176
138,235	-	-	-	-	254	33,034	5,383	474	-	155	-	-	4,168	-	9	139,919
287,700	-	-	-	-	254	71,495	10,572	474	-	155	-	-	9,264	-	33	291,375
-	-	-	-	-	-	-	3	-	-	-	-	-	-	-	-	-
92	-	-	-	-	26	-	44	1	-	-	-	-	14	-	-	98
92	-	-	-	-	26	-	47	1	-	-	-	-	14	-	-	98
365,579	-	-	217	-	2,034	35,654	15,719	22	-	206	-	-	15,236	-	235	367,203
644,351	-	-	54	-	64,358	119,287	40,293	5,510	106	4,920	170	-	22,882	-	33	645,160
1,009,930	-	-	271	-	66,392	154,941	56,012	5,532	106	5,126	170	-	38,118	-	268	1,012,363
79,424,300	-	-	544,996	773,553	8,138,317	1,499,349	2,376,180	13,622	106	76,079	69,157	-	2,122,787	7	1,017	79,739,261

(2)県税事務所管轄地別自動車台数

区 分	普通乗用	小型乗用	貨 物	貨客兼用	パ ス	三 輪	特種用途	計
	台	台	台	台	台	台	台	台
中 央 県 税 事 務 所	87,904	110,107	11,492	9,522	732	-	2,806	222,563
千 葉 西 県 税 事 務 所	75,453	90,538	8,760	5,892	502	-	2,481	183,626
船 橋 県 税 事 務 所	124,390	134,083	11,090	6,881	505	1	3,334	280,284
松 戸 県 税 事 務 所	77,634	97,193	7,143	4,670	437	1	1,562	188,640
柏 県 税 事 務 所	82,577	104,928	8,234	4,393	413	2	1,714	202,261
佐 倉 県 税 事 務 所	95,762	128,447	16,154	6,132	927	-	2,710	250,132
香 取 県 税 事 務 所	18,465	27,795	6,836	1,754	194	1	1,072	56,117
旭 県 税 事 務 所	24,320	36,663	9,628	2,524	322	-	1,670	75,127
東 金 県 税 事 務 所	29,961	45,891	8,145	2,725	315	-	1,206	88,243
茂 原 県 税 事 務 所	31,073	48,788	6,469	2,583	346	1	1,036	90,296
館 山 県 税 事 務 所	14,147	23,072	3,730	1,152	274	-	805	43,180
木 更 津 県 税 事 務 所	41,420	61,428	8,026	4,266	573	2	1,492	117,207
市 原 県 税 事 務 所	37,857	53,071	5,553	4,328	484	1	1,687	102,981
自 動 車 税 事 務 所	36,772	52,317	44,938	27,627	3,136	2	13,088	177,880
合 計	777,735	1,014,321	156,198	84,449	9,160	11	36,663	2,078,537

注 平成22年4月1日現在の課税自動車について、所有者の住所によって記載した。

1 1 . 鉱 区 税

区 分		総 鉱 区		非 課 税 鉱 区		課税対象鉱区		調 定 額
		件数	面積又は延長	件数	面積又は延長	件数	面積又は延長	
試掘鉱区	石油及び天然ガス鉱区	111	30,958	-	-	153	45,293	4,869
	そ の 他	-	-	-	-	-	-	-
採掘鉱区	石油及び天然ガス鉱区	652	157,870	43	13,119	609	145,045	38,634
	そ の 他	-	-	-	-	-	-	-
砂 鉱 区	法附則第13条の規定の適用を受ける鉱区	-	-	-	-	-	-	-
	法第180条第1項第2号に規定する鉱区	8	496	5	146	3	352	70
合 計		771	189,324	48	13,265	765	190,690	43,573

- 注1 当該年度において課税されたものについて記載した。
 2 面積又は延長は、平成22年3月末日現在である。

１２．自 動

（１）新 車

区 分			新規登録、新規検査又は届出台数	非課税、課税免除、減免及び免税点以下台数	のうち身体障害者等に係るもの	課税台数 -
自動車	乗用車	普通車	65,474	19,337	1,359	46,137
		小型車	71,305	7,841	2,257	63,464
		計	136,779	27,178	3,616	109,601
	トラック	けん引車・被けん引車・貨客兼用車を除いたもの	4,511	116	2	4,395
		けん引車	145	-	-	145
		被けん引車	136	11	-	125
		貨客兼用車	5,757	227	10	5,530
		計	10,549	354	12	10,195
	バス	バス	515	63	-	452
		三輪の小型自動車	-	-	-	-
		特種用途車	2,790	980	5	1,810
		合 計	150,633	28,575	3,633	122,058
	軽自動車	四輪乗用車	46,732	568	399	46,164
		四輪トラック	13,513	120	26	13,393
三輪車		-	-	-	-	
合 計		60,245	688	425	59,557	
総 計			210,878	29,263	4,058	181,615

（２）中 古 車

区 分			新規登録、新規 検査又は届出 台数	移転登録台数	自動車検査証 (軽自動車届出 済証)の記入に 係るもの	計 + +
			台	台	台	台
自 動 車	乗 用 車	普 通 車	13,373	86,905	16,829	117,107
		小 型 車	14,980	97,343	18,849	131,172
		計	28,353	184,248	35,678	248,279
	ト ラ ッ ク	けん引車・被けん引車・ 貨客兼用車を除いたもの	1,754	11,403	2,209	15,366
		けん引車	79	511	99	689
		被けん引車	81	526	102	709
		貨客兼用車	952	6,187	1,197	8,336
		計	2,866	18,627	3,607	25,100
	バ ス	三輪の小型自動車	106	691	134	931
		特 種 用 途 車	-	-	-	-
		合 計	558	3,620	701	4,879
	軽 自 動 車	四 輪 乗 用 車	31,883	207,186	40,120	279,189
		四 輪 ト ラ ッ ク	7,138	90,250	7,579	104,967
		三 輪 車	2,758	34,866	2,927	40,551
合 計		-	-	-	-	
合 計			9,896	125,116	10,506	145,518
総 計			41,779	332,302	50,626	424,707

車 取 得 税

取得価額	低燃費車特例に係る控除額	課税標準額	税 額
		-	
千円	千円	千円	千円
136,528,151	-	136,528,151	4,439,848
99,146,505	-	99,146,505	2,198,165
235,674,656	-	235,674,656	6,638,013
17,288,991	-	17,288,991	573,602
1,457,457	-	1,457,457	34,023
573,904	-	573,904	17,614
9,130,512	-	9,130,512	383,109
28,450,864	-	28,450,864	1,008,348
5,717,948	-	5,717,948	147,214
-	-	-	-
9,427,259	-	9,427,259	284,825
279,270,727	-	279,270,727	8,078,400
48,544,142	-	48,544,142	921,482
11,174,679	-	11,174,679	331,810
-	-	-	-
59,718,821	-	59,718,821	1,253,292
338,989,548	-	338,989,548	9,331,692

非課税、課税免除、減免及び免税点以下	のうち身体障害者等に係るもの	課税台数	取得価額	低燃費車特例に係る控除額	課税標準額	税 額
		-			-	
台	台	台	千円	千円	千円	千円
103,519	258	13,588	15,955,382	513,750	15,441,632	760,991
126,065	114	5,107	3,783,948	531,150	3,252,798	161,768
229,584	372	18,695	19,739,330	1,044,900	18,694,430	922,759
14,637	-	729	909,605	-	909,605	35,057
598	-	91	118,191	-	118,191	3,914
696	-	13	14,387	-	14,387	431
7,938	-	398	302,094	14,700	287,394	14,245
23,869	-	1,231	1,344,277	14,700	1,329,577	53,647
767	-	164	236,702	-	236,702	7,818
-	-	-	-	-	-	-
4,732	-	147	198,211	150	198,061	7,527
258,952	372	20,237	21,518,520	1,059,750	20,458,770	991,751
99,573	13	5,394	3,193,693	396,750	2,796,943	83,903
40,320	-	231	125,165	-	125,165	3,756
-	-	-	-	-	-	-
139,893	13	5,625	3,318,858	396,750	2,922,108	87,659
398,845	385	25,862	24,837,378	1,456,500	23,380,878	1,079,410

(3)取得価額段階別（新車）

区 分				50万円以下 のもの	50万円を超え 100万円以下のもの				100万円を超え 50万円以下のもの				1	150万円を超え 200万円以下のもの					
				台	数	台	数	取 得 価 額	税 額	台	数	取 得 価 額	税 額	台	数	取 得 価 額	税 額		
																		千円	千円
自 動 車	乗 用 車	普通車	営 業 用	-	-	-	-	-	-	-	-	-	-	-	-	-			
			自 家 用	49	82	60,498	3,025	726	1,041,784	35,745	4,960	8,981,038	253,145						
			計	49	82	60,498	3,025	726	1,041,784	35,745	4,960	8,981,038	253,145						
		小型車	営 業 用	-	-	-	-	-	-	-	-	287	527,327	15,820					
			自 家 用	19	2,936	2,678,656	93,802	30,631	38,755,156	750,016	20,455	35,730,096	887,408						
			計	19	2,936	2,678,656	93,802	30,631	38,755,156	750,016	20,742	36,257,423	903,228						
		計	営 業 用	-	-	-	-	-	-	-	-	287	527,327	15,820					
			自 家 用	68	3,018	2,739,154	96,827	31,357	39,796,940	785,761	25,415	44,711,134	1,140,553						
			計	68	3,018	2,739,154	96,827	31,357	39,796,940	785,761	25,702	45,238,461	1,156,373						
	トラック	けん引車・被けん引車・貨客兼用車を除いたもの	営 業 用	-	-	-	-	3	4,440	133	17	31,137	934						
			自 家 用	9	1	812	41	468	617,558	26,933	585	1,020,580	50,207						
			計	9	1	812	41	471	621,998	27,066	602	1,051,717	51,141						
		けん引車	営 業 用	-	-	-	-	-	-	-	-	1	1,750	52					
			自 家 用	-	-	-	-	-	-	-	-	-	-	-					
			計	-	-	-	-	-	-	-	-	1	1,750	52					
		被けん引車	営 業 用	-	2	1,967	59	2	3,000	90	-	-	-	-					
			自 家 用	4	5	4,550	227	1	1,300	65	-	-	-	-					
			計	4	7	6,517	286	3	4,300	155	-	-	-	-					
		貨客兼用車	営 業 用	-	-	-	-	12	14,284	291	34	58,777	1,689						
			自 家 用	39	105	97,176	4,859	2,826	3,476,374	118,393	1,148	1,998,586	88,016						
			計	39	105	97,176	4,859	2,838	3,490,658	118,684	1,182	2,057,363	89,705						
		計	営 業 用	-	2	1,967	59	17	21,724	514	52	91,664	2,675						
			自 家 用	52	111	102,538	5,127	3,295	4,095,232	145,391	1,733	3,019,166	138,223						
			計	52	113	104,505	5,186	3,312	4,116,956	145,905	1,785	3,110,830	140,898						
バス	営業用	一 般 乗 合 用	-	-	-	-	-	-	-	-	-	-							
		一般乗合用以外	-	-	-	-	-	-	-	-	-	-	-						
		自 家 用	-	-	-	-	-	-	-	-	7	13,186	659						
	計	-	-	-	-	-	-	-	-	-	7	13,186	659						
		三輪の 小型自動車	営 業 用	-	-	-	-	-	-	-	-	-	-	-					
			自 家 用	-	-	-	-	-	-	-	-	-	-	-	-				
	計		-	-	-	-	-	-	-	-	-	-	-	-					
	特殊用途車	営 業 用	-	2	1,464	44	1	1,386	10	1	1,994	60							
		自 家 用	130	15	9,900	495	79	110,682	5,534	93	161,068	8,010							
計		130	17	11,364	539	80	112,068	5,544	94	163,062	8,070								
計	営 業 用	-	4	3,431	103	18	23,110	524	340	620,985	18,555								
	自 家 用	250	3,144	2,851,592	102,449	34,731	44,002,854	936,686	27,248	47,904,554	1,287,445								
	計	250	3,148	2,855,023	102,552	34,749	44,025,964	937,210	27,588	48,525,539	1,306,000								
軽 自 動 車	四輪乗用車	営 業 用	-	4	3,354	101	13	15,220	370	1	1,583	47							
		自 家 用	12	17,181	14,930,424	274,029	28,642	33,063,853	632,555	316	513,174	13,963							
		計	12	17,185	14,933,778	274,130	28,655	33,079,073	632,925	317	514,757	14,010							
	四輪トラック	営 業 用	-	634	554,371	16,621	346	360,287	10,809	12	20,550	617							
		自 家 用	62	10,927	8,628,744	255,492	1,463	1,592,040	47,739	11	18,687	532							
		計	62	11,561	9,183,115	272,113	1,809	1,952,327	58,548	23	39,237	1,149							
	三輪車	営 業 用	-	-	-	-	-	-	-	-	-	-	-						
		自 家 用	-	-	-	-	-	-	-	-	-	-	-	-					
		計	-	-	-	-	-	-	-	-	-	-	-	-					
	計	営 業 用	-	638	557,725	16,722	359	375,507	11,179	13	22,133	664							
		自 家 用	74	28,108	23,559,168	529,521	30,105	34,655,893	680,294	327	531,861	14,495							
		計	74	28,746	24,116,893	546,243	30,464	35,031,400	691,473	340	553,994	15,159							
総 計			営 業 用	-	642	561,156	16,825	377	398,617	11,703	353	643,118	19,219						
			自 家 用	324	31,252	26,410,760	631,970	64,836	78,658,747	1,616,980	27,575	48,436,415	1,301,940						
			計	324	31,894	26,971,916	648,795	65,213	79,057,364	1,628,683	27,928	49,079,533	1,321,159						

200万円を超え 250万円以下のもの			250万円を超え 300万円を以下のもの			300万円を超えるもの			合			計
台	数	取 得 価 額 税 額	台	数	取 得 価 額 税 額	台	数	取 得 価 額 税 額	台	数	取 得 価 額 税 額	額
台	千円	千円	台	千円	千円	台	千円	千円	台	千円	千円	千円
3	6,757	203	31	81,337	2,440	13	48,883	1,414	47	136,977	4,057	
13,768	31,384,458	749,940	12,383	34,157,578	971,642	14,171	60,765,818	2,422,294	46,090	136,391,174	4,435,791	
13,771	31,391,215	750,143	12,414	34,238,915	974,082	14,184	60,814,701	2,423,708	46,137	136,528,151	4,439,848	
176	395,090	11,853	-	-	-	-	-	-	463	922,417	27,673	
7,319	16,377,506	340,428	1,536	4,152,614	86,883	124	530,060	11,955	63,001	98,224,088	2,170,492	
7,495	16,772,596	352,281	1,536	4,152,614	86,883	124	530,060	11,955	63,464	99,146,505	2,198,165	
179	401,847	12,056	31	81,337	2,440	13	48,883	1,414	510	1,059,394	31,730	
21,087	47,761,964	1,090,368	13,919	38,310,192	1,058,525	14,295	61,295,878	2,434,249	109,091	234,615,262	6,606,283	
21,266	48,163,811	1,102,424	13,950	38,391,529	1,060,965	14,308	61,344,761	2,435,663	109,601	235,674,656	6,638,013	
61	139,437	3,565	51	143,880	3,389	1,013	7,391,243	166,512	1,145	7,710,137	174,533	
589	1,325,748	60,619	399	1,113,954	44,912	1,208	5,500,202	216,357	3,250	9,578,854	399,069	
650	1,465,185	64,184	450	1,257,834	48,301	2,221	12,891,445	382,869	4,395	17,288,991	573,602	
-	-	-	-	-	-	137	1,381,677	31,014	138	1,383,427	31,066	
-	-	-	-	-	-	7	74,030	2,957	7	74,030	2,957	
-	-	-	-	-	-	144	1,455,707	33,971	145	1,457,457	34,023	
14	34,900	1,047	14	40,800	1,224	84	473,387	14,202	116	554,054	16,622	
-	-	-	2	5,500	275	1	8,500	425	9	19,850	992	
14	34,900	1,047	16	46,300	1,499	85	481,887	14,627	125	573,904	17,614	
11	24,157	691	4	11,114	290	-	-	-	61	108,332	2,961	
896	2,027,130	100,691	377	1,026,276	49,868	117	396,638	18,321	5,469	9,022,180	380,148	
907	2,051,287	101,382	381	1,037,390	50,158	117	396,638	18,321	5,530	9,130,512	383,109	
86	198,494	5,303	69	195,794	4,903	1,234	9,246,307	211,728	1,460	9,755,950	225,182	
1,485	3,352,878	161,310	778	2,145,730	95,055	1,333	5,979,370	238,060	8,735	18,694,914	783,166	
1,571	3,551,372	166,613	847	2,341,524	99,958	2,567	15,225,677	449,788	10,195	28,450,864	1,008,348	
-	-	-	1	2,740	82	130	2,765,790	59,774	131	2,768,530	59,856	
-	-	-	1	2,707	81	103	1,922,927	37,983	104	1,925,634	38,064	
15	35,550	1,778	44	121,956	6,098	151	853,092	40,759	217	1,023,784	49,294	
15	35,550	1,778	46	127,403	6,261	384	5,541,809	138,516	452	5,717,948	147,214	
-	-	-	-	-	-	-	-	-	-	-	-	
-	-	-	-	-	-	-	-	-	-	-	-	
-	-	-	-	-	-	-	-	-	-	-	-	
16	37,530	886	24	66,200	1,366	902	5,835,467	132,965	946	5,944,041	135,331	
113	262,502	12,245	82	224,326	9,281	482	2,714,740	113,929	864	3,483,218	149,494	
129	300,032	13,131	106	290,526	10,647	1,384	8,550,207	246,894	1,810	9,427,259	284,825	
281	637,871	18,245	126	348,778	8,872	2,382	19,819,374	443,864	3,151	21,453,549	490,163	
22,700	51,412,894	1,265,701	14,823	40,802,204	1,168,959	16,261	70,843,080	2,826,997	118,907	257,817,178	7,588,237	
22,981	52,050,765	1,283,946	14,949	41,150,982	1,177,831	18,643	90,662,454	3,270,861	122,058	279,270,727	8,078,400	
-	-	-	-	-	-	-	-	-	18	20,157	518	
4	8,493	255	3	8,041	162	-	-	-	46,146	48,523,985	920,964	
4	8,493	255	3	8,041	162	-	-	-	46,164	48,544,142	921,482	
-	-	-	-	-	-	-	-	-	992	935,208	28,047	
-	-	-	-	-	-	-	-	-	12,401	10,239,471	303,763	
-	-	-	-	-	-	-	-	-	13,393	11,174,679	331,810	
-	-	-	-	-	-	-	-	-	-	-	-	
-	-	-	-	-	-	-	-	-	-	-	-	
-	-	-	-	-	-	-	-	-	1,010	955,365	28,565	
4	8,493	255	3	8,041	162	-	-	-	58,547	58,763,456	1,224,727	
4	8,493	255	3	8,041	162	-	-	-	59,557	59,718,821	1,253,292	
281	637,871	18,245	126	348,778	8,872	2,382	19,819,374	443,864	4,161	22,408,914	518,728	
22,704	51,421,387	1,265,956	14,826	40,810,245	1,169,121	16,261	70,843,080	2,826,997	177,454	316,580,634	8,812,964	
22,985	52,059,258	1,284,201	14,952	41,159,023	1,177,993	18,643	90,662,454	3,270,861	181,615	338,989,548	9,331,692	

(4)取得価額段階別（中古車）

区 分				50万円以下 下のもの	50万円を超え 70万円以下のもの				70万円を超え 90万円以下のもの				90万円を超え 110万円以下のもの			
				台 数	台 数	取 得 価 額	税 額	台 数	取 得 価 額	税 額	台 数	取 得 価 額	税 額	台 数	取 得 価 額	税 額
自動車	乗 用 車	普通車	営 業 用	139	4	2,270	68	3	2,347	70	5	5,030	151			
			自 家 用	60,400	3,945	2,340,862	107,902	2,589	2,057,322	97,098	1,839	1,828,488	86,166			
			計	60,539	3,949	2,343,132	107,970	2,592	2,059,669	97,168	1,844	1,833,518	86,317			
		小型車	営 業 用	200	-	-	-	-	-	-	-	-	-	-		
			自 家 用	76,785	2,779	1,642,540	70,015	1,356	1,073,868	45,226	586	578,816	24,823			
			計	76,985	2,779	1,642,540	70,015	1,356	1,073,868	45,226	586	578,816	24,823			
		計	営 業 用	339	4	2,270	68	3	2,347	70	5	5,030	151			
			自 家 用	137,185	6,724	3,983,402	177,917	3,945	3,131,190	142,324	2,425	2,407,304	110,989			
			計	137,524	6,728	3,985,672	177,985	3,948	3,133,537	142,394	2,430	2,412,334	111,140			
		ト ラ ッ ク	けん引車・ 被けん引車・ 貨客兼用車を 除いたもの	営 業 用	2,406	103	58,224	1,747	55	42,480	1,228	45	45,530	1,366		
				自 家 用	7,591	145	86,192	4,310	70	55,988	2,799	41	40,788	2,039		
				計	9,997	248	144,416	6,057	125	98,468	4,027	86	86,318	3,405		
	けん引車		営 業 用	298	35	20,794	624	8	6,574	197	5	4,754	142			
			自 家 用	36	2	1,248	62	3	2,294	115	3	2,896	145			
			計	334	37	22,042	686	11	8,868	312	8	7,650	287			
	被けん引車		営 業 用	303	3	1,710	51	-	-	-	5	5,057	152			
			自 家 用	47	-	-	-	-	-	-	-	-	-			
			計	350	3	1,710	51	-	-	-	5	5,057	152			
	貨客兼用車		営 業 用	146	4	2,294	69	2	1,540	46	-	-	-			
			自 家 用	5,598	221	130,280	6,154	92	72,498	3,295	38	38,890	1,915			
			計	5,744	225	132,574	6,223	94	74,038	3,341	38	38,890	1,915			
	計	営 業 用	3,153	145	83,022	2,491	65	50,594	1,471	55	55,341	1,660				
		自 家 用	13,272	368	217,720	10,526	165	130,780	6,209	82	82,574	4,099				
		計	16,425	513	300,742	13,017	230	181,374	7,680	137	137,915	5,759				
	バ ス	営業用	一 般 乗 合 用	46	32	19,247	577	22	17,157	515	4	3,814	114			
			一般乗合用以外	259	7	3,890	116	18	14,060	422	9	9,194	276			
			自 家 用	211	17	10,024	501	5	4,198	210	3	2,944	147			
		計	計	516	56	33,161	1,194	45	35,415	1,147	16	15,952	537			
			三輪の 小型自動車	営 業 用	-	-	-	-	-	-	-	-	-	-		
				自 家 用	-	-	-	-	-	-	-	-	-	-		
		計		-	-	-	-	-	-	-	-	-	-			
		特殊用途車	営 業 用	1,018	20	12,207	366	11	8,463	254	6	6,074	178			
			自 家 用	2,127	16	9,466	473	9	7,280	364	10	9,668	484			
			計	3,145	36	21,673	839	20	15,743	618	16	15,742	662			
		計	営 業 用	4,815	208	120,636	3,618	119	92,621	2,732	79	79,453	2,379			
			自 家 用	152,795	7,125	4,220,612	189,417	4,124	3,273,448	149,107	2,520	2,502,490	115,719			
計	157,610		7,333	4,341,248	193,035	4,243	3,366,069	151,839	2,599	2,581,943	118,098					
軽 自 動 車	四輪乗用車	営 業 用	64	-	-	-	-	-	-	-	-	-				
		自 家 用	81,919	4,647	2,640,657	67,502	736	542,170	16,134	9	8,109	184				
		計	81,983	4,647	2,640,657	67,502	736	542,170	16,134	9	8,109	184				
	四輪トラック	営 業 用	427	24	12,994	390	-	-	-	-	-	-				
		自 家 用	35,693	204	109,024	3,271	-	-	-	3	3,147	95				
		計	36,120	228	122,018	3,661	-	-	-	3	3,147	95				
	三輪車	営 業 用	-	-	-	-	-	-	-	-	-	-				
		自 家 用	-	-	-	-	-	-	-	-	-	-				
		計	-	-	-	-	-	-	-	-	-	-				
	計	営 業 用	491	24	12,994	390	-	-	-	-	-	-				
		自 家 用	117,612	4,851	2,749,681	70,773	736	542,170	16,134	12	11,256	279				
		計	118,103	4,875	2,762,675	71,163	736	542,170	16,134	12	11,256	279				
総 計			営 業 用	5,306	232	133,630	4,008	119	92,621	2,732	79	79,453	2,379			
			自 家 用	270,407	11,976	6,970,293	260,190	4,860	3,815,618	165,241	2,532	2,513,746	115,998			
			計	275,713	12,208	7,103,923	264,198	4,979	3,908,239	167,973	2,611	2,593,199	118,377			

110万円を超え 130万円以下のもの			130万円を超え 150万円を以下のもの			150万円を超えるもの			合 計		
台	数	取 得 価 額 税 額	台	数	取 得 価 額 税 額	台	数	取 得 価 額 税 額	台	数	取 得 価 額 税 額
台	千円	千円	台	千円	千円	台	千円	千円	台	千円	千円
3	3,634	109	7	9,611	267	5	9,174	276	27	32,066	941
1,399	1,679,522	78,523	1,017	1,424,502	67,445	2,772	6,592,620	322,916	13,561	15,923,316	760,050
1,402	1,683,156	78,632	1,024	1,434,113	67,712	2,777	6,601,794	323,192	13,588	15,955,382	760,991
-	-	-	-	-	-	-	-	-	-	-	-
264	313,232	13,612	93	128,144	5,845	29	47,348	2,247	5,107	3,783,948	161,768
264	313,232	13,612	93	128,144	5,845	29	47,348	2,247	5,107	3,783,948	161,768
3	3,634	109	7	9,611	267	5	9,174	276	27	32,066	941
1,663	1,992,754	92,135	1,110	1,552,646	73,290	2,801	6,639,968	325,163	18,668	19,707,264	921,818
1,666	1,996,388	92,244	1,117	1,562,257	73,557	2,806	6,649,142	325,439	18,695	19,739,330	922,759
19	23,234	697	39	53,747	1,612	104	291,614	8,748	365	514,829	15,398
36	43,438	2,172	19	26,406	1,240	53	141,964	7,099	364	394,776	19,659
55	66,672	2,869	58	80,153	2,852	157	433,578	15,847	729	909,605	35,057
5	6,087	183	-	-	-	26	61,510	1,845	79	99,719	2,991
1	1,216	61	1	1,486	74	2	9,332	466	12	18,472	923
6	7,303	244	1	1,486	74	28	70,842	2,311	91	118,191	3,914
3	3,610	108	-	-	-	2	4,010	120	13	14,387	431
-	-	-	-	-	-	-	-	-	-	-	-
3	3,610	108	-	-	-	2	4,010	120	13	14,387	431
2	2,404	72	-	-	-	-	-	-	8	6,238	187
12	14,566	728	21	28,934	1,432	6	10,688	534	390	295,856	14,058
14	16,970	800	21	28,934	1,432	6	10,688	534	398	302,094	14,245
29	35,335	1,060	39	53,747	1,612	132	357,134	10,713	465	635,173	19,007
49	59,220	2,961	41	56,826	2,746	61	161,984	8,099	766	709,104	34,640
78	94,555	4,021	80	110,573	4,358	193	519,118	18,812	1,231	1,344,277	53,647
1	1,134	34	3	4,294	129	1	1,710	52	63	47,356	1,421
9	10,964	329	2	2,770	84	20	112,640	3,379	65	153,518	4,606
4	4,698	235	4	5,690	284	3	8,274	414	36	35,828	1,791
14	16,796	598	9	12,754	497	24	122,624	3,845	164	236,702	7,818
-	-	-	-	-	-	-	-	-	-	-	-
-	-	-	-	-	-	-	-	-	-	-	-
-	-	-	-	-	-	-	-	-	-	-	-
7	8,307	249	15	20,610	618	24	60,800	1,824	83	116,461	3,489
9	10,794	540	6	8,216	411	14	36,326	1,766	64	81,750	4,038
16	19,101	789	21	28,826	1,029	38	97,126	3,590	147	198,211	7,527
49	59,374	1,781	66	91,032	2,710	182	541,458	16,244	703	984,574	29,464
1,725	2,067,466	95,871	1,161	1,623,378	76,731	2,879	6,846,552	335,442	19,534	20,533,946	962,287
1,774	2,126,840	97,652	1,227	1,714,410	79,441	3,061	7,388,010	351,686	20,237	21,518,520	991,751
-	-	-	-	-	-	-	-	-	-	-	-
-	-	-	2	2,757	83	-	-	-	5,394	3,193,693	83,903
-	-	-	2	2,757	83	-	-	-	5,394	3,193,693	83,903
-	-	-	-	-	-	-	-	-	24	12,994	390
-	-	-	-	-	-	-	-	-	207	112,171	3,366
-	-	-	-	-	-	-	-	-	231	125,165	3,756
-	-	-	-	-	-	-	-	-	-	-	-
-	-	-	-	-	-	-	-	-	-	-	-
-	-	-	-	-	-	-	-	-	-	-	-
-	-	-	-	-	-	-	-	-	-	-	-
-	-	-	-	-	-	-	-	-	24	12,994	390
-	-	-	2	2,757	83	-	-	-	5,601	3,305,864	87,269
-	-	-	2	2,757	83	-	-	-	5,625	3,318,858	87,659
49	59,374	1,781	66	91,032	2,710	182	541,458	16,244	727	997,568	29,854
1,725	2,067,466	95,871	1,163	1,626,135	76,814	2,879	6,846,552	335,442	25,135	23,839,810	1,049,556
1,774	2,126,840	97,652	1,229	1,717,167	79,524	3,061	7,388,010	351,686	25,862	24,837,378	1,079,410

13. 軽油引取税

(1) 軽油引取数量

区 分			数 量
引 取 数 量			キロリットル
課 税 対 象 と な ら な い 数 量			1,332,870
差 引 -			152,118
欠 減 量	特 約 業 者 分	1/100	11,042
	元 売 業 者 分	0.3/100	230
	小 計		11,272
課 税 標 準 量 -			1,169,480
そ の 他			2,466
合 計 +			1,171,946

(2) 特別徴収義務者数

区 分		本 店 の 数	登 録 数	事 務 所 等 数
特 別 徴 収 義 務 者	元 売 業 者	1	22	50
	特 約 業 者	121	355	696
	計	122	377	746
	仮 特 約 業 者	-	-	-
	そ の 他 の 者	-	-	-

- 注1 当該年度において課税されたものについて記載した。
 2 特別徴収義務者は、平成22年2月末日現在で記載した。

(3) 課税対象とならない軽油

	区 分	免税軽油使用者数等	数 量
			リットル
法第百四十四 条の五	輸 出	13	2,177
	課 税	211	70,773
	小 計	224	72,950
法第百四十四 条の六	化 学 工 業	-	-
	石 油 製 品 製 造 業	-	-
法 附 則 第 十 二 条 の 二 の 四 第 一 項	船 舶	2,247	25,831
	航 路 標 識 等	14	65
	鉄 道 ま た は 軌 道 用 車 両	8	4,343
	農 業 等	574	945
	林 業 等	3	609
	陶 磁 器 製 造 業	-	-
	建 設 用 粘 土 製 品 製 造 業	-	-
	セメント製品製造業（生コンクリート製造業を除く）	21	282
	生 コ ン ク リ ー ト 製 造 業	1	10
	鉄 鋼 業	-	-
	電 気 供 給 業	-	-
	地 熱 資 源 開 発 事 業	-	-
	鉱 物 の 掘 採 事 業	62	16,990
	と び ・ 土 工 工 事 業	42	6,100
	鉱 さ い ・ バ ラ ス 製 造 業	6	8,490
	港 湾 運 送 業	42	5,243
	倉 庫 業	22	877
	貨 物 利 用 運 送 事 業	-	-
	鉄 道 貨 物 積 卸 業	-	-
	航 空 運 送 サ ー ビ ス 業	22	8,207
	廃 棄 物 処 理 事 業	11	656
	木 材 加 工 業	14	400
	木 材 市 場 業	4	55
	た い 肥 製 造 業	1	17
	自 動 車 教 習 所 業	1	14
	索 道 事 業	-	-
	ゴ ル フ 場 業	7	24
	小 計	3,102	79,158
ア メ リ カ 合 衆 国 軍 隊 関 係		1	10
外 国 公 館 等 の 暖 房 用 ボ イ ラ ー 関 係		-	-
合 計		3,327	152,118

注 免税軽油使用者数は、平成22年2月末日現在である。

14. 狩 猟 税

区 分		税率	狩猟者登録総件数	調 定 額
第一種銃猟免許に係る登録	所得割額の納付を要するもの		3,395	千円 56,017
	うち第700条の52第2項第1号に該当するもの	16,500円 × 1/4	-	-
	うち第700条の52第2項第2号に該当するもの	16,500円 × 3/4	-	-
	附則32条の3第1項に該当するもの	16,500円 × 1/2	-	-
	附則32条の3第2項に該当するもの	16,500円 × 1/2	-	-
	上記に該当しないもの	16,500円	3,395	56,017
	所得割額の納付を要しないもの		311	3,421
	うち第700条の52第2項第1号に該当するもの	11,000円 × 1/4	-	-
	うち第700条の52第2項第2号に該当するもの	11,000円 × 3/4	-	-
	うち 及び に該当しないもの	11,000円	311	3,421
網猟免許にかかる登録	所得割額の納付を要するもの		234	1,919
	うち第700条の52第2項第1号に該当するもの	8,200円 × 1/4	-	-
	うち第700条の52第2項第2号に該当するもの	8,200円 × 3/4	-	-
	うち 及び に該当しないもの	8,200円	234	1,919
	所得割額の納付を要しないもの		49	270
	うち第700条の52第2項第1号に該当するもの	5,500円 × 1/4	-	-
	うち第700条の52第2項第2号に該当するもの	5,500円 × 3/4	-	-
	うち 及び に該当しないもの	5,500円	49	270
わな猟免許にかかる登録	所得割額の納付を要するもの		214	1,755
	うち第700条の52第2項第1号に該当するもの	8,200円 × 1/4	-	-
	うち第700条の52第2項第2号に該当するもの	8,200円 × 3/4	-	-
	うち 及び に該当しないもの	8,200円	214	1,755
	所得割額の納付を要しないもの		35	193
	うち第700条の52第2項第1号に該当するもの	5,500円 × 1/4	-	-
	うち第700条の52第2項第2号に該当するもの	5,500円 × 3/4	-	-
	うち 及び に該当しないもの	5,500円	35	193
第二種銃猟免許に係る登録			101	555
	うち第700条の52第2項第2号に該当するもの	5,500円 × 1/4	-	-
	うち第700条の52第2項第2号に該当するもの	5,500円 × 3/4	-	-
	(21) うち 及び に該当しないもの	5,500円	101	555
～ (21) の 合 計			4,339	64,130

第3 徴収状況

1 . 平成 2 1 年度県税徴収状況.....	7 3
2 . 平成 2 1 年度県民税（個人）市町村別徴収状況.....	7 5
3 . 平成 2 1 年度県税収納機関別収納状況.....	7 9

1. 平成21年度県税徴収状況

区 分			調 定 額		納 期 内 収 入 額				滞		
			件	数税 額	件	数	左 の う ち 証紙徴収に 係るもの	税 額	左 の う ち 証 紙 徴 収 に 係 る も の	件	数
現 年 課 税 分	県民税	個人（均等割及び所得割）	15,404,162	271,233,732,049	-	-	-	-	-	-	-
		配 当 割	6,602	2,390,121,946	6,602	-	2,390,121,946	-	-	-	-
		株式等譲渡所得割	455	1,240,552,521	455	-	1,240,552,521	-	-	-	-
		法 人	146,120	22,069,998,712	123,099	-	21,033,066,335	-	23,021	-	-
	事業税	利 子 割	20,846	5,458,787,554	20,846	-	5,458,787,554	-	-	-	-
		個 人	75,029	7,802,789,700	58,875	-	6,719,084,100	-	16,154	-	-
	法 人	75,029	7,802,789,700	58,875	-	6,719,084,100	-	16,154	-	-	
		法 人	60,527	93,686,606,500	47,815	-	90,136,589,235	-	12,712	-	-
	地方消費税	3	99,231,005,271	3	-	99,231,005,271	-	-	-	-	
		不動産取得税	43,498	16,560,317,600	34,285	-	14,119,542,900	-	9,213	892	-
	県たばこ税	240	11,396,391,530	240	-	11,396,391,530	-	-	-	-	
		ゴルフ場利用税	3,301	5,211,212,150	3,244	-	5,107,926,375	-	57	-	-
	自動車取得税	207,477	10,411,102,300	207,076	207,076	10,385,934,000	385,934,000	401	1	-	
		軽油引取税	4,178	34,268,911,167	2,891	-	11,160,234,602	-	1,287	1,001	-
自動車税		2,122,787	79,739,261,700	1,632,717	168,177	56,190,580,650	3,025,211,300	490,070	-	-	
鉦区税		773	43,572,900	766	-	43,330,300	-	7	-	-	
固定資産税		1	277,545,700	1	-	277,545,700	-	-	-	-	
狩猟税		4,323	64,129,600	4,323	-	64,129,600	-	-	-	-	
（旧）軽油引取税	580	3,349,662,171	475	-	1,472,873,630	-	105	74	-		
	県民税（個人）を除いたもの	2,696,740	393,201,969,022	2,143,713	375,253	336,427,696,249	3,411,145,300	553,027	1,968	-	
年 県民税（個人）を含んだもの	18,100,902	664,435,701,071	-	-	-	-	-	-	-	-	
	緑 越 県民税（個人）を除いたもの	147,187	11,853,967,646	-	-	-	-	147,187	132	-	
緑 越 県民税（個人）を含んだもの	1,909,225	33,167,810,680	-	-	-	-	1,909,225	198	-	-	
	合 県民税（個人）を除いたもの	2,843,927	405,055,936,668	2,143,713	375,253	336,427,696,249	3,411,145,300	700,214	2,100	-	
計 県民税（個人）を含んだもの	20,010,127	697,603,511,751	-	-	-	-	-	-	-	-	

区 分			収 入 計			還 付 未 済 額		欠 損 処 分		整 理 未 済 額		
			+	+	+					-	+	-
			件	数	税 額	件	数	税 額	件	数	税 額	件
			件	円	件	円	件	円	件	円	件	円
現 年 課 税 分	県 民 税	個人（均等割及び所得割）	14,737,379	262,536,764,355	1,393	8,251,626	901	13,070,106	667,275	8,692,149,214	-	-
		配 当 割	6,602	2,390,121,946	-	-	-	-	-	-	-	-
		株式等譲渡所得割	455	1,240,552,521	-	-	-	-	-	-	-	-
		法 人	142,687	21,946,268,159	44	760,940	36	6,760,150	3,441	117,731,343	-	-
	利 子 割	20,846	5,458,787,554	-	-	-	-	-	-	-	-	
	事業税	72,533	7,629,886,898	13	339,000	-	-	2,509	173,241,802	-	-	
	法 人	59,660	93,393,143,534	14	265,580	14	31,960,200	867	261,768,346	-	-	
	地 方 消 費 税	3	99,231,005,271	-	-	-	-	-	-	-	-	
	不 動 産 取 得 税	40,956	15,720,950,500	4	177,600	1	15,400	2,545	839,529,300	-	-	
	県 た ば こ 税	240	11,396,391,530	-	-	-	-	-	-	-	-	
	ゴ ル フ 場 利 用 税	3,301	5,211,212,150	-	-	-	-	-	-	-	-	
	自 動 車 取 得 税	207,443	10,409,253,800	-	-	-	-	34	1,848,500	-	-	
	軽 油 引 取 税	4,164	34,266,355,255	-	-	-	-	14	2,555,912	-	-	
分	自 動 車 税	2,087,833	78,359,235,200	115	2,595,665	22	561,100	35,047	1,382,061,065	-	-	
	鉦 区 税	771	43,524,100	-	-	-	-	2	48,800	-	-	
	固 定 資 産 税	1	277,545,700	-	-	-	-	-	-	-	-	
	狩 猟 税	4,323	64,129,600	-	-	-	-	-	-	-	-	
	（旧）軽油引取税	566	3,345,589,160	-	-	-	-	14	4,073,011	-	-	
	現 年 県民税(個人)を除いたもの	2,652,384	390,383,952,878	190	4,138,785	73	39,296,850	44,473	2,782,858,079	-	-	
	緑 越 県民税(個人)を含んだもの	17,389,763	652,920,717,233	1,583	12,390,411	974	52,366,956	711,748	11,475,007,293	-	-	
合 計	緑 越 県民税(個人)を除いたもの	31,426	1,916,072,099	107	1,829,783	20,637	1,225,764,907	95,231	8,713,960,423	-	-	
	緑 越 県民税(個人)を含んだもの	362,249	6,446,311,913	180	2,881,721	162,749	2,294,276,436	1,384,407	24,430,104,052	-	-	
合 計	県民税(個人)を除いたもの	2,683,810	392,300,024,977	297	5,968,568	20,710	1,265,061,757	139,704	11,496,818,502	-	-	
	県民税(個人)を含んだもの	17,752,012	659,367,029,146	1,763	15,272,132	163,723	2,346,643,392	2,096,155	35,905,111,345	-	-	

注 1 件数は、例えば納期を2期に分けているものについては2件とし、分割納付となった場合の件数は

最終の納付があったときに1件とした。

2 過誤納金で充当したものは任意徴収とした。

3 滞納額 及び任意徴収 「左のうち徴収猶予に係るもの」欄には該当税目ごとに次のものを内書きした。

法第73条の25等の規定により徴収猶予した不動産取得税。

旧法第122条の2の規定により徴収猶予した特別地方消費税。

法第125条第2項の規定により徴収猶予した自動車取得税。

法第144条の29第1項の規定により徴収猶予した軽油引取税。

4 「滞納処分徴収」欄には公売処分による徴収及び交付要求又は参加差押による徴収を記載した。

納 額		督促状 発付	滞 納 額 の う ち 整 理 済 額							
			任 意 徴 収				差 押 徴 収			
							任 意 納 税		滞 納 処 分 徴 収	
税	左 の う ち 額 徴 収 猶 予 に 係 る も の	件 数	件 数	左 の う ち 額 徴 収 猶 予 に 係 る も の	税	左 の う ち 額 徴 収 猶 予 に 係 る も の	件 数	税 額	件 数	税 額
円	円	件	件	円	円	円	件	円	件	円
-	-	-	-	-	-	-	-	-	-	-
-	-	-	-	-	-	-	-	-	-	-
-	-	-	-	-	-	-	-	-	-	-
1,036,932,377	-	11,927	19,468	-	910,467,964	-	39	981,775	81	1,752,085
-	-	-	-	-	-	-	-	-	-	-
1,083,705,600	-	10,306	13,575	-	904,977,233	-	34	1,767,200	49	4,058,365
3,550,017,265	-	3,426	11,814	-	3,254,844,525	-	15	674,100	16	1,035,674
-	-	-	-	-	-	-	-	-	-	-
2,440,774,700	300,485,900	6,532	6,638	79	1,595,329,646	13,431,300	18	4,762,800	15	1,315,154
-	-	-	-	-	-	-	-	-	-	-
103,285,775	-	8	57	-	103,285,775	-	-	-	-	-
25,168,300	192,900	19	367	-	23,319,800	-	-	-	-	-
23,108,676,565	21,507,663,599	30	1,273	674	23,106,120,653	11,955,312,451	-	-	-	-
23,548,681,050	-	285,239	453,816	-	22,122,053,253	-	779	29,777,906	521	16,823,391
242,600	-	8	5	-	193,800	-	-	-	-	-
-	-	-	-	-	-	-	-	-	-	-
-	-	-	-	-	-	-	-	-	-	-
1,876,788,541	1,867,542,678	6	91	74	1,872,715,530	932,199,389	-	-	-	-
56,774,272,773	23,675,885,077	317,501	507,104	827	53,893,308,179	12,900,943,140	885	37,963,781	682	24,984,669
-	-	-	-	-	-	-	-	-	-	-
11,853,967,646	179,879,510	-	25,629	28	1,531,760,133	53,354,900	1,890	141,375,016	3,907	242,936,950
33,167,810,680	186,579,437	-	356,452	28	6,061,999,947	53,354,900	1,890	141,375,016	3,907	242,936,950
68,628,240,419	23,855,764,587	317,501	532,733	855	55,425,068,312	12,954,298,040	2,775	179,338,797	4,589	267,921,619
-	-	-	-	-	-	-	-	-	-	-

整 理 未 済 額 の 内 訳			
内 訳		件 数	税 額
		件	円
財 産 差 押 額		10,538	1,473,716,541
換 価 猶 予 額		23	2,178,506,999
滞 納 処 分 の 停 止 額		9,182	857,486,334
徴 収 猶 予 額		812	387,556,410
徴 収 嘱 託 額		-	-
交 付 要 求 額		4,836	582,225,321
分 納 誓 約 額		6,088	725,142,226
証 券 受 託 額		206	89,725,427
そ の 他	差 押 す べ き 財 産 の な い も の	21,894	1,019,155,662
	所 在 不 明 の も の	2,486	183,806,518
	生活著しく窮迫させるおそれのあるもの	75	6,060,195
	徴 収 猶 予 該 当 の も の	50	27,869,800
	減 額 該 当 の も の	326	124,164,300
そ の 他 交 渉 中 の も の		83,188	3,841,402,769
内 訳 の 合 計		139,704	11,496,818,502

5 「還付未済額」欄の件数は、収入税額全額還付の場合に係るものについて記載した。
したがって、一部納付の場合に係るものについては件数に計上していない。

6 「整理未済額の内訳」欄において、1件の滞納額につき2以上の処分がなされているものについては上から順次該当させて重複しないように記載した。

7 「財産差押額」欄には、換価猶予又は徴収猶予に係る財産差押額は含まない。

2 . 平 成 21 年 度 県 民 税

県税 事務所名	区 分 市町村名	調 定 済 額			収 入 済 額		
		現 年 課 税 分 A	繰 越 分 B	計 (A + B) C	現 年 課 税 分 A	繰 越 分 B	計 (A + B) C
		円	円	円	円	円	円
中 央	千 葉 市	44,230,801,126	3,302,805,402	47,533,606,528	43,006,994,384	682,614,711	43,689,609,095
千 葉 西	習 志 野 市	8,021,310,120	590,708,644	8,612,018,764	7,799,867,242	105,207,100	7,905,074,342
	八 千 代 市	8,343,680,528	751,530,662	9,095,211,190	8,060,035,829	139,469,574	8,199,505,403
船 橋	市 川 市	25,850,588,075	1,899,617,639	27,750,205,714	24,955,534,482	436,470,085	25,392,004,567
	船 橋 市	28,644,740,770	1,672,567,181	30,317,307,951	27,885,747,655	343,253,096	28,229,000,751
	浦 安 市	11,512,324,859	1,046,822,984	12,559,147,843	11,182,225,425	181,318,482	11,363,543,907
松 戸	松 戸 市	22,378,840,640	1,220,735,043	23,599,575,683	21,780,727,390	446,378,174	22,227,105,564
	流 山 市	7,607,244,415	407,459,634	8,014,704,049	7,415,678,437	109,751,870	7,525,430,307
	鎌 ヶ 谷 市	4,293,886,490	302,168,734	4,596,055,224	4,142,564,295	74,234,238	4,216,798,533
柏	野 田 市	5,586,849,751	567,174,523	6,154,024,274	5,361,988,579	110,883,353	5,472,871,932
	柏 市	18,817,853,500	1,317,434,674	20,135,288,174	18,299,796,356	308,420,101	18,608,216,457
	我 孫 子 市	6,528,622,321	321,575,552	6,850,197,873	6,394,120,721	78,991,785	6,473,112,506
佐 倉	成 田 市	5,205,697,243	416,377,791	5,622,075,034	5,029,722,014	98,734,062	5,128,456,076
	佐 倉 市	8,175,124,478	527,725,223	8,702,849,701	7,950,081,926	123,188,105	8,073,270,031
	四 街 道 市	3,778,750,174	275,392,899	4,054,143,073	3,662,660,603	59,571,476	3,722,232,079
	八 街 市	2,271,536,659	433,533,966	2,705,070,625	2,124,136,209	61,366,179	2,185,502,388
	印 西 市	3,798,244,748	200,245,432	3,998,490,180	3,708,431,180	53,514,020	3,761,945,200
	白 井 市	2,723,675,177	161,549,744	2,885,224,921	2,662,616,576	31,166,359	2,693,782,935
	富 里 市	1,823,187,490	261,753,116	2,084,940,606	1,725,642,598	38,356,768	1,763,999,366
	酒 々 井 町	792,751,447	58,794,846	851,546,293	770,418,124	14,388,696	784,806,820
香 取	栄 町	925,910,688	64,288,709	990,199,397	901,963,119	22,384,448	924,347,567
	香 取 市	2,506,250,900	293,015,348	2,799,266,248	2,397,804,403	64,210,414	2,462,014,817
	神 崎 町	197,850,200	15,211,071	213,061,271	190,446,112	3,179,363	193,625,475
	多 古 町	477,672,800	38,268,090	515,940,890	462,090,149	9,345,057	471,435,206
旭	東 庄 町	428,808,000	19,721,012	448,529,012	418,610,743	5,519,020	424,129,763
	銚 子 市	2,113,151,406	257,642,306	2,370,793,712	2,015,612,059	67,199,911	2,082,811,970
	旭 市	1,949,571,000	251,815,290	2,201,386,290	1,859,373,339	42,327,827	1,901,701,166
	匝 瑳 市	1,110,473,600	150,061,906	1,260,535,506	1,056,847,678	19,061,591	1,075,909,269

（ 個 人 ） 市 町 村 別 徴 収 状 況

不 納 欠 損 額			収 入 未 済 額			収 入 歩 合			
現 年 課 税 分 A	繰 越 B	分 計 (A + B) C	現 年 課 税 分 A	繰 越 B	分 計 (A + B) C	/			実 収 入 歩 合 D
円	円	円	円	円	円	A	B	C	%
2,080,996	239,097,675	241,178,671	1,221,725,746	2,381,093,016	3,602,818,762	97.23	20.67	91.91	92.15
1,066,610	28,038,949	29,105,559	220,376,268	457,462,595	677,838,863	97.24	17.81	91.79	91.90
21,172	25,835,906	25,857,078	283,623,527	586,225,182	869,848,709	96.60	18.56	90.15	90.31
1,177,226	87,784,072	88,961,298	893,876,367	1,375,363,482	2,269,239,849	96.54	22.98	91.50	91.80
3,255,938	68,539,711	71,795,649	755,737,177	1,260,774,374	2,016,511,551	97.35	20.52	93.11	93.27
-	20,363,943	20,363,943	330,099,434	845,140,559	1,175,239,993	97.13	17.32	90.48	90.72
317,535	52,682,337	52,999,872	597,795,715	721,674,532	1,319,470,247	97.33	36.57	94.18	94.57
-	18,485,686	18,485,686	191,565,978	279,222,078	470,788,056	97.48	26.94	93.90	94.02
433,173	18,860,335	19,293,508	150,889,022	209,074,161	359,963,183	96.48	24.57	91.75	92.16
383,345	21,020,159	21,403,504	224,477,827	435,271,011	659,748,838	95.98	19.55	88.93	89.16
1,084,639	87,630,367	88,715,006	516,972,505	921,384,206	1,438,356,711	97.25	23.41	92.42	92.70
455,719	12,946,382	13,402,101	134,045,881	229,637,385	363,683,266	97.94	24.56	94.50	94.66
-	10,087,640	10,087,640	175,975,229	307,556,089	483,531,318	96.62	23.71	91.22	91.54
33,378	24,800,898	24,834,276	225,009,174	379,736,220	604,745,394	97.25	23.34	92.77	93.03
-	16,337,011	16,337,011	116,089,571	199,484,412	315,573,983	96.93	21.63	91.81	92.29
-	21,296,988	21,296,988	147,400,450	350,870,799	498,271,249	93.51	14.15	80.79	81.32
96,041	8,845,317	8,941,358	89,717,527	137,886,095	227,603,622	97.64	26.72	94.08	94.27
35,685	7,646,945	7,682,630	61,022,916	122,736,440	183,759,356	97.76	19.29	93.36	93.48
-	18,102,400	18,102,400	97,544,892	205,293,948	302,838,840	94.65	14.65	84.61	85.00
-	2,413,788	2,413,788	22,333,323	41,992,362	64,325,685	97.18	24.47	92.16	92.39
-	476,235	476,235	23,947,569	41,428,026	65,375,595	97.41	34.82	93.35	93.34
-	14,740,437	14,740,437	108,446,497	214,064,497	322,510,994	95.67	21.91	87.95	88.33
-	451,546	451,546	7,404,088	11,580,162	18,984,250	96.26	20.90	90.88	91.19
-	887,596	887,596	15,582,651	28,035,437	43,618,088	96.74	24.42	91.37	91.64
-	206,408	206,408	10,197,257	13,995,584	24,192,841	97.62	27.99	94.56	94.74
331,778	8,977,293	9,309,071	97,207,569	181,465,102	278,672,671	95.38	26.08	87.85	88.46
-	16,287,458	16,287,458	90,197,661	193,200,005	283,397,666	95.37	16.81	86.39	86.65
38,566	7,545,067	7,583,633	53,587,356	123,455,248	177,042,604	95.17	12.70	85.35	85.61

県税 事務 所名	区 分	調 定 済 額			収 入 済 額		
		現 年 課 税 分	繰 越 分	計 (A + B)	現 年 課 税 分	繰 越 分	計 (A + B)
	市町村名	A	B	C	A	B	C
		円	円	円	円	円	円
東 金	東 金 市	1,985,643,265	207,048,542	2,192,691,807	1,885,574,066	44,249,881	1,929,823,947
	山 武 市	1,614,208,404	229,780,733	1,843,989,137	1,519,636,759	42,168,357	1,561,805,116
	大 網 白 里 町	1,790,863,010	182,079,004	1,972,942,014	1,712,938,727	36,695,881	1,749,634,608
	九 十 九 里 町	478,113,700	93,909,467	572,023,167	444,339,642	12,671,583	457,011,225
	芝 山 町	246,503,373	25,392,765	271,896,138	233,934,953	5,361,806	239,296,759
	横 芝 光 町	661,718,360	72,133,591	733,851,951	632,220,926	13,168,724	645,389,650
茂 原	茂 原 市	3,404,021,631	372,041,130	3,776,062,761	3,273,266,607	63,932,922	3,337,199,529
	一 宮 町	383,524,369	33,563,123	417,087,492	370,053,320	6,714,773	376,768,093
	睦 沢 町	223,818,166	12,718,147	236,536,313	218,967,228	2,802,740	221,769,968
	長 生 村	440,765,242	40,306,702	481,071,944	428,394,604	7,295,723	435,690,327
	白 子 町	361,231,859	25,482,386	386,714,245	333,929,491	7,736,313	341,665,804
	長 柄 町	242,835,830	16,325,688	259,161,518	231,462,697	6,215,275	237,677,972
	長 南 町	286,465,913	12,518,609	298,984,522	275,520,594	3,296,025	278,816,619
	勝 浦 市	539,431,900	70,241,772	609,673,672	518,232,606	9,738,219	527,970,825
	い す み 市	1,160,593,254	140,089,039	1,300,682,293	1,101,736,285	27,768,392	1,129,504,677
	大 多 喜 町	263,587,200	11,914,776	275,501,976	257,971,178	2,869,611	260,840,789
館 山	御 宿 町	208,191,700	12,646,212	220,837,912	198,781,383	4,897,380	203,678,763
	館 山 市	1,454,083,691	191,903,398	1,645,987,089	1,386,468,111	34,605,144	1,421,073,255
	鴨 川 市	1,051,399,163	67,368,532	1,118,767,695	1,019,998,247	14,533,173	1,034,531,420
	南 房 総 市	1,029,949,601	53,743,911	1,083,693,512	1,003,941,681	15,711,080	1,019,652,761
木 更 津	鋸 南 町	212,807,600	15,197,996	228,005,596	206,292,979	4,339,526	210,632,505
	木 更 津 市	4,772,475,786	594,917,835	5,367,393,621	4,535,654,349	91,456,275	4,627,110,624
	君 津 市	3,389,469,305	431,430,872	3,820,900,177	3,231,302,471	67,952,979	3,299,255,450
	富 津 市	1,500,330,878	174,663,650	1,674,994,528	1,396,811,638	37,367,436	1,434,179,074
市 原	袖 ヶ 浦 市	2,258,353,170	124,407,840	2,382,761,010	2,191,615,917	46,011,939	2,237,627,856
	市 原 市	11,186,198,700	1,277,071,831	12,463,270,531	10,705,980,269	190,172,792	10,896,153,061
	合 計	271,241,983,675	21,314,894,972	292,556,878,647	262,536,764,355	4,530,239,814	267,067,004,169

不 納 欠 損 額			収 入 未 済 額			収 入 歩 合			
現年課税分 A	繰越 B	計 (A + B) C	現年課税分 A	繰越 B	計 (A + B) C	/			実収入歩合 D
円	円	円	円	円	円	A	B	C	%
-	9,147,072	9,147,072	100,069,199	153,651,589	253,720,788	94.96	21.37	88.01	88.18
553,994	12,961,880	13,515,874	94,017,651	174,650,496	268,668,147	94.14	18.35	84.70	85.02
-	11,948,315	11,948,315	77,924,283	133,434,808	211,359,091	95.65	20.15	88.68	88.91
-	2,697,319	2,697,319	33,774,058	78,540,565	112,314,623	92.94	13.49	79.89	80.32
-	852,017	852,017	12,568,420	19,178,942	31,747,362	94.90	21.12	88.01	88.81
-	3,365,992	3,365,992	29,497,434	55,598,875	85,096,309	95.54	18.26	87.95	88.09
-	23,850,635	23,850,635	130,755,024	284,257,573	415,012,597	96.16	17.18	88.38	88.54
-	1,065,035	1,065,035	13,471,049	25,783,315	39,254,364	96.49	20.01	90.33	90.71
-	616,693	616,693	4,850,938	9,298,714	14,149,652	97.83	22.04	93.76	94.04
-	5,253,206	5,253,206	12,370,638	27,757,773	40,128,411	97.19	18.10	90.57	90.79
-	-	-	27,302,368	17,746,073	45,048,441	92.44	30.36	88.35	88.73
-	643,515	643,515	11,373,133	9,466,898	20,840,031	95.32	38.07	91.71	92.54
-	716,209	716,209	10,945,319	8,506,375	19,451,694	96.18	26.33	93.25	93.55
-	5,509,584	5,509,584	21,199,294	54,993,969	76,193,263	96.07	13.86	86.60	86.91
-	6,607,039	6,607,039	58,856,969	105,713,608	164,570,577	94.93	19.82	86.84	87.07
-	825,336	825,336	5,616,022	8,219,829	13,835,851	97.87	24.08	94.68	94.95
-	1,294,748	1,294,748	9,410,317	6,454,084	15,864,401	95.48	38.73	92.23	92.66
-	6,102,814	6,102,814	67,615,580	151,195,440	218,811,020	95.35	18.03	86.34	86.50
32,029	4,157,293	4,189,322	31,368,887	48,678,066	80,046,953	97.01	21.57	92.47	92.74
137,511	2,137,633	2,275,144	25,870,409	35,895,198	61,765,607	97.47	29.23	94.09	94.50
-	835,499	835,499	6,514,621	10,022,971	16,537,592	96.94	28.55	92.38	92.74
893,134	30,371,447	31,264,581	235,928,303	473,090,113	709,018,416	95.04	15.37	86.21	86.48
61,499	13,013,736	13,075,235	158,105,335	350,464,157	508,569,492	95.33	15.75	86.35	86.63
365,269	5,668,872	6,034,141	103,153,971	131,627,342	234,781,313	93.10	21.39	85.62	85.80
169,337	3,868,992	4,038,329	66,567,916	74,526,909	141,094,825	97.04	36.98	93.91	94.17
45,532	74,612,099	74,657,631	480,172,899	1,012,286,940	1,492,459,839	95.71	14.89	87.43	87.68
13,070,106	1,068,511,529	1,081,581,635	8,692,149,214	15,716,143,629	24,408,292,843	96.79	21.25	91.29	-

3. 平成 21 年 度 県 税 収

区 分 事 務 所 名			
	銀 行 収 納 額	郵 便 局 収 納 額	市 町 村 収 納 額
	円	円	円
中 央 県 税 事 務 所	163,790,418,554	1,665,512,275	43,689,609,095
千 葉 西 県 税 事 務 所	31,926,814,297	251,906,490	16,104,579,745
船 橋 県 税 事 務 所	25,391,381,060	571,454,607	65,088,875,104
松 戸 県 税 事 務 所	24,174,284,618	383,171,436	33,969,334,404
柏 県 税 事 務 所	10,788,276,082	322,605,267	30,554,200,895
佐 倉 県 税 事 務 所	11,708,946,067	351,281,047	29,095,491,282
香 取 県 税 事 務 所	2,248,807,145	68,790,744	3,571,481,838
旭 県 税 事 務 所	1,877,580,977	68,427,881	5,081,036,458
東 金 県 税 事 務 所	2,721,217,645	122,578,405	6,603,968,375
茂 原 県 税 事 務 所	5,534,182,170	212,995,125	7,386,226,453
館 山 県 税 事 務 所	1,243,066,804	76,853,974	3,755,502,508
木 更 津 県 税 事 務 所	9,182,021,938	208,428,887	11,598,173,004
市 原 県 税 事 務 所	6,976,432,563	141,106,508	10,911,628,014
自 動 車 税 事 務 所	72,186,367,463	13,966,116,519	1,917,717,800
合 計	369,749,797,383	18,411,229,165	269,327,824,975
構 成 比 (%)	55.94	2.79	40.75

注 附帯金を含む。

納 機 関 別 収 納 状 況

出 納 職 員 収 納 額				計
所 内			出 張 徴 収 額	
窓 口 収 納 額	公 売 処 分 に よ る 充 当 額	交 付 要 求 に よ る 充 当 額		
円		円	円	円
90,815,349	22,235,800	4,955,181	3,507,579	209,267,053,833
159,237,136	8,509,751	18,049,700	957,651	48,470,054,770
153,228,790	18,822,785	34,144,503	326,841	91,258,233,690
162,494,190	31,617,589	6,209,898	577,500	58,727,689,635
151,518,751	14,002,651	5,125,326	428,800	41,836,157,772
80,870,914	8,181,364	263,253	761,410	41,245,795,337
8,216,874	2,847,765	74,780	3,271,100	5,903,490,246
21,158,342	1,103,107	272,000	3,183,973	7,052,762,738
18,230,875	2,710,533	7,539,608	1,270,600	9,477,516,041
54,401,094	4,678,179	7,230,920	1,657,933	13,201,371,874
23,774,129	700,622		1,497,992	5,101,396,029
76,170,345	2,983,966	1,906,646	1,011,452	21,070,696,238
103,953,574	5,567,173	396,438	2,805,500	18,141,889,770
1,969,792,000	117,860,942	8,364,426	7,564,838	90,173,783,988
3,073,862,363	241,822,227	94,532,679	28,823,169	660,927,891,961
0.47	0.04	0.01	0.00	100.00

第4 滞 納 状 況

1 . 滞納繰越額.....	8 1
2 . 不納欠損額.....	8 2
3 . 滞納処分停止額.....	8 4
4 . 県民税（個人）事務所別滞納状況	8 8

1 滞 納 繰 越 額

(1) 平成21年度

ア 税目別・年度別

区 分		翌 年 度 へ の 滞 納 繰 越 額		内 記									
				平 成 21 年 度		平 成 20年 度		平 成 19 年 度		平 成 18 年 度		平 成 17 年 度 以 前	
		税 目	件 数	税 額	件 数	税 額	件 数	税 額	件 数	税 額	件 数	税 額	件 数
		件	円	件	円	件	円	件	円	件	円	件	円
県 税		2,096,155	35,905,111,345	711,748	11,475,007,293	1,315,020	17,557,656,468	20,232	3,625,187,344	18,663	1,018,031,085	30,492	2,229,229,155
県 民 税		1,964,854	25,070,075,716	670,716	8,809,880,557	1,290,813	15,765,986,323	1,186	397,065,540	867	31,982,732	1,272	65,160,564
(個 人)		1,956,451	24,408,292,843	667,275	8,692,149,214	1,289,176	15,716,143,629	-	-	-	-	-	-
・均等割及び所得割		1,956,451	24,408,292,843	667,275	8,692,149,214	1,289,176	15,716,143,629	-	-	-	-	-	-
・配 当 割		-	-	-	-	-	-	-	-	-	-	-	-
・株式等譲渡所得割		-	-	-	-	-	-	-	-	-	-	-	-
(法 人)		8,403	661,782,873	3,441	117,731,343	1,637	49,842,694	1,186	397,065,540	867	31,982,732	1,272	65,160,564
(利子割)		-	-	-	-	-	-	-	-	-	-	-	-
事 業 税		12,082	3,632,551,215	3,376	435,010,148	2,017	339,500,750	1,444	2,142,111,060	1,187	175,724,806	4,058	540,204,451
(個 人)		9,857	812,693,676	2,509	173,241,802	1,599	203,828,781	1,133	79,332,772	963	60,618,889	3,653	295,671,432
(法 人)		2,225	2,819,857,539	867	261,768,346	418	135,671,969	311	2,062,778,288	224	115,105,917	405	244,533,019
不 動 産 取 得 税		7,230	2,498,237,671	2,545	839,529,300	1,154	531,834,130	855	353,432,576	647	183,894,907	2,029	589,546,758
県 た ば こ 税		-	-	-	-	-	-	-	-	-	-	-	-
ゴルフ場利用税		-	-	-	-	-	-	-	-	-	-	-	-
自 動 車 取 得 税		34	1,848,500	34	1,848,500	-	-	-	-	-	-	-	-
軽 油 引 取 税		14	2,555,912	14	2,555,912	-	-	-	-	-	-	-	-
自 動 車 税		111,531	4,246,415,279	35,047	1,382,061,065	20,927	795,657,839	16,683	640,362,717	15,930	605,015,133	22,944	823,318,525
鉱 区 税		4	97,600	2	48,800	2	48,800	-	-	-	-	-	-
固 定 資 産 税		-	-	-	-	-	-	-	-	-	-	-	-
狩 猟 税		-	-	-	-	-	-	-	-	-	-	-	-
旧法による税	料理飲食等消費税	26	1,174,193	-	-	-	-	-	-	-	-	26	1,174,193
	自動車取得税	60	3,147,100	-	-	11	798,000	17	819,600	13	835,700	19	693,800
	軽油引取税	299	447,397,497	14	4,073,011	96	123,830,626	47	91,395,851	19	20,577,807	123	207,520,202
	特別地方消費税	21	1,610,662	-	-	-	-	-	-	-	-	21	1,610,662

< 参考：新法・旧法計 >

自 動 車 取 得 税	94	4,995,600	34	1,848,500	11	798,000	17	819,600	13	835,700	19	693,800
軽 油 引 取 税	313	449,953,409	28	6,628,923	96	123,830,626	47	91,395,851	19	20,577,807	123	207,520,202

注 個人の県民税（均等割及び所得割）の滞納繰越分については、一括して「平成20年度」欄に記載した。

イ 事務所別・年度別

区 分 事務所名	翌 年 度 へ の 滞 納 繰 越 額		内 記									
			平 成 21 年 度		平 成 20 年 度		平 成 19 年 度		平 成 18 年 度		平 成 17 年 度 以 前	
	件 数	税 額	件 数	税 額	件 数	税 額	件 数	税 額	件 数	税 額	件 数	税 額
	件	円	件	円	件	円	件	円	件	円	件	円
中央 県 税 事 務 所	257,600	4,349,514,284	89,548	1,473,765,100	166,520	2,497,126,460	393	163,983,262	246	33,915,514	893	180,723,948
千葉 西 県 税 事 務 所	130,937	2,084,505,385	27,484	632,600,634	102,619	1,210,355,726	251	159,689,289	180	22,506,193	403	59,353,543
船 橋 県 税 事 務 所	414,504	8,503,379,561	195,235	2,275,881,504	216,693	3,670,005,131	660	2,250,826,914	534	93,992,116	1,382	212,673,896
松 戸 県 税 事 務 所	78,737	2,654,743,095	33,950	1,106,480,943	43,295	1,292,474,974	379	67,947,206	313	55,066,584	800	132,773,388
柏 県 税 事 務 所	201,072	3,095,849,530	45,552	1,017,023,963	154,054	1,683,090,435	367	196,731,197	323	80,940,612	776	118,063,323
佐 倉 県 税 事 務 所	229,576	3,351,193,386	91,329	1,100,243,030	136,508	1,886,552,450	468	38,135,860	353	48,754,019	918	277,508,027
香 取 県 税 事 務 所	40,378	502,807,277	12,598	154,604,091	27,517	278,760,984	51	6,424,086	36	2,559,572	176	60,458,544
旭 県 税 事 務 所	72,723	884,508,435	20,946	271,365,290	51,246	535,061,150	139	14,711,443	109	9,101,552	283	54,269,000
東 金 県 税 事 務 所	109,841	1,187,468,236	33,007	386,300,489	75,788	659,742,826	239	17,696,987	197	17,966,990	610	105,760,944
茂 原 県 税 事 務 所	98,633	1,053,736,385	31,081	360,273,468	66,703	579,240,518	198	23,190,640	170	12,321,183	481	78,710,576
館 山 県 税 事 務 所	44,949	417,903,041	15,184	148,802,003	29,563	256,107,034	69	4,877,442	40	2,374,999	93	5,741,563
木 更 津 県 税 事 務 所	176,401	1,920,892,663	47,649	602,236,701	128,043	1,185,937,378	186	29,926,589	135	22,741,742	388	80,050,253
市 原 県 税 事 務 所	129,179	1,647,199,188	33,104	561,520,512	95,533	1,026,745,563	132	9,864,112	84	9,939,176	326	39,129,825
自 動 車 税 事 務 所	111,625	4,251,410,879	35,081	1,383,909,565	20,938	796,455,839	16,700	641,182,317	15,943	605,850,833	22,963	824,012,325
合 計	2,096,155	35,905,111,345	711,748	11,475,007,293	1,315,020	17,557,656,468	20,232	3,625,187,344	18,663	1,018,031,085	30,492	2,229,229,155

(2) 年 度 別 比 較

区 分	1 6 年 度	1 7 年 度	1 8 年 度	1 9 年 度	2 0 年 度	2 1 年 度
	円	円	円	円	円	円
滞 納 繰 越 額	28,846,371,091	28,201,210,702	27,001,359,882	32,459,621,025	33,602,032,968	35,905,111,345
対 前 年 伸 長 率	96.70	97.76	95.75	120.22	103.52	106.85

2 不 納 欠 損 額

(1) 税目別・理由別

区 分 税 目		法第15条の7 第 4 項		法 第 1 5 条 の 7 第 5 項				法 第 1 8 条 第 1 項		合 計	
		限定相続		そ の 他				第 1 項			
		件数	税 額	件数	税 額	件数	税 額	件数	税 額	件数	税 額
		件	円	件	円	件	円	件	円	件	円
県 税		17,630	428,404,000	750	9,231,524	17,051	658,697,355	128,292	1,250,310,513	163,723	2,346,643,392
県 民 税		13,442	167,489,134	746	9,089,124	15,426	304,385,099	114,446	663,444,322	144,060	1,144,407,679
(個 人)		13,429	150,187,254	746	9,089,124	14,812	273,479,771	114,026	648,825,486	143,013	1,081,581,635
・均等割及び所得割		13,429	150,187,254	746	9,089,124	14,812	273,479,771	114,026	648,825,486	143,013	1,081,581,635
・配 当 割		-	-	-	-	-	-	-	-	-	-
・株式等譲渡所得割		-	-	-	-	-	-	-	-	-	-
(法 人)		13	17,301,880	-	-	614	30,905,328	420	14,618,836	1,047	62,826,044
(利 子 割)		-	-	-	-	-	-	-	-	-	-
事 業 税		125	53,191,472	2	99,300	247	154,706,950	688	61,255,629	1,062	269,253,351
(個 人)		120	10,973,072	2	99,300	49	3,470,707	592	31,761,334	763	46,304,413
(法 人)		5	42,218,400	-	-	198	151,236,243	96	29,494,295	299	222,948,938
不 動 産 取 得 税		32	9,493,680	-	-	214	150,935,699	267	49,592,198	513	210,021,577
県 た ば こ 税		-	-	-	-	8	1,295	-	-	8	1,295
ゴ ル フ 場 利 用 税		-	-	-	-	-	-	-	-	-	-
自 動 車 取 得 税		-	-	-	-	-	-	-	-	-	-
軽 油 引 取 税		-	-	-	-	-	-	-	-	-	-
自 動 車 税		4,023	150,119,332	2	43,100	1,148	40,069,547	12,879	474,474,065	18,052	664,706,044
鉦 区 税		-	-	-	-	-	-	-	-	-	-
固 定 資 産 税		-	-	-	-	-	-	-	-	-	-
狩 猟 税		-	-	-	-	-	-	-	-	-	-
よ旧法に	料理飲食等消費税	-	-	-	-	-	-	-	-	-	-
	自 動 車 取 得 税	-	-	-	-	-	-	6	342,000	6	342,000
	軽 油 引 取 税	8	48,110,382	-	-	8	8,598,765	6	1,202,299	22	57,911,446
	特別地方消費税	-	-	-	-	-	-	-	-	-	-

(2) 事務所別・理由別

区 分 事務所名		法第15条の7 第 4 項		法 第 1 5 条 の 7 第 5 項				法 第 1 8 条 第 1 項		合 計	
		限定相続		そ の 他				第 1 項			
		件数	税 額	件数	税 額	件数	税 額	件数	税 額	件数	税 額
		件	円	件	円	件	円	件	円	件	円
中央県税事務所		1,132	12,913,509	-	-	6,400	184,149,445	24,711	123,503,409	32,243	320,566,363
千葉西県税事務所		297	42,262,699	-	-	576	56,471,416	5,473	40,258,687	6,346	138,992,802
船橋県税事務所		1,377	23,720,041	-	-	2,535	143,827,453	15,973	126,212,879	19,885	293,760,373
松戸県税事務所		1,294	19,126,622	-	-	823	43,962,549	6,613	58,682,948	8,730	121,772,119
柏 県 税 事 務 所		2,228	24,039,738	2	99,300	1,582	45,279,932	14,524	94,767,612	18,336	164,186,582
佐倉県税事務所		2,140	24,854,030	-	-	1,420	57,072,074	9,291	78,812,028	12,851	160,738,132
香取県税事務所		41	376,579	-	-	98	7,611,639	3,031	17,491,189	3,170	25,479,407
旭 県 税 事 務 所		709	6,676,871	-	-	588	9,934,187	5,110	53,225,336	6,407	69,836,394
東金県税事務所		1,163	70,912,766	-	-	279	5,647,597	5,527	38,231,693	6,969	114,792,056
茂原県税事務所		132	1,909,175	-	-	1,122	42,393,813	4,308	34,950,268	5,562	79,253,256
館山県税事務所		91	3,145,860	-	-	70	1,063,816	2,608	11,380,190	2,769	15,589,866
木更津県税事務所		1,549	32,706,459	283	2,783,171	363	9,706,456	7,493	40,802,093	9,688	85,998,179
市原県税事務所		1,454	15,640,319	463	6,305,953	47	11,507,431	10,745	57,176,116	12,709	90,629,819
自動車税事務所		4,023	150,119,332	2	43,100	1,148	40,069,547	12,885	474,816,065	18,058	665,048,044
合 計		17,630	428,404,000	750	9,231,524	17,051	658,697,355	128,292	1,250,310,513	163,723	2,346,643,392

(3) 税目別・年度別

区 分 税 目		不納欠損額		内 訳								平成17年度以前	
				平成21年度		平成20年度		平成19年度		平成18年度			
		件数	税 額	件数	税 額	件数	税 額	件数	税 額	件数	税 額	件数	税 額
		件	円	件	円	件	円	件	円	件	円	件	円
県	税	163,723	2,346,643,392	974	52,366,956	142,372	1,101,977,449	424	49,607,203	630	93,752,749	19,323	1,048,939,035
県	民 税	144,060	1,144,407,679	937	19,830,256	142,191	1,071,597,751	113	4,127,195	118	5,687,245	701	43,165,232
(個	人)	143,013	1,081,581,635	901	13,070,106	142,112	1,068,511,529	-	-	-	-	-	-
・均等割及び所得割		143,013	1,081,581,635	901	13,070,106	142,112	1,068,511,529	-	-	-	-	-	-
・配 当 割		-	-	-	-	-	-	-	-	-	-	-	-
・株式等譲渡所得割		-	-	-	-	-	-	-	-	-	-	-	-
(法	人)	1,047	62,826,044	36	6,760,150	79	3,086,222	113	4,127,195	118	5,687,245	701	43,165,232
(利	子 割)	-	-	-	-	-	-	-	-	-	-	-	-
事	業 税	1,062	269,253,351	14	31,960,200	22	10,066,202	42	11,922,785	45	17,707,169	939	197,596,995
(個	人)	763	46,304,413	-	-	2	99,300	4	62,200	8	247,400	749	45,895,513
(法	人)	299	222,948,938	14	31,960,200	20	9,966,902	38	11,860,585	37	17,459,769	190	151,701,482
不 動 産 取 得 税		513	210,021,577	1	15,400	18	11,364,977	42	21,306,725	35	27,880,019	417	149,454,456
県 た ば こ 税		8	1,295	-	-	-	-	-	-	8	1,295	-	-
ゴ ル フ 場 利 用 税		-	-	-	-	-	-	-	-	-	-	-	-
自 動 車 取 得 税		-	-	-	-	-	-	-	-	-	-	-	-
軽 油 引 取 税		-	-	-	-	-	-	-	-	-	-	-	-
自 動 車 税		18,052	664,706,044	22	561,100	138	4,539,424	225	8,409,028	415	14,426,521	17,252	636,769,971
鉱 区 税		-	-	-	-	-	-	-	-	-	-	-	-
固 定 資 産 税		-	-	-	-	-	-	-	-	-	-	-	-
狩 猟 税		-	-	-	-	-	-	-	-	-	-	-	-
旧 法 に よ る 税	料 理 飲 食 等 消 費 税	-	-	-	-	-	-	-	-	-	-	-	-
	自 動 車 取 得 税	6	342,000	-	-	-	-	-	-	-	-	6	342,000
	軽 油 引 取 税	22	57,911,446	-	-	3	4,409,095	2	3,841,470	9	28,050,500	8	21,610,381
	特 別 地 方 消 費 税	-	-	-	-	-	-	-	-	-	-	-	-

注 個人県民税（均等割及び所得割）の滞納繰越分については、一括して「平成20年度」欄に記載した。

(4) 事務所別・年度別

区 分 事務所名	不 納 欠 損 額		内 訳									
			平成 2 1 年度		平成 2 0 年度		平成 1 9 年度		平成1 8 年度		平成1 7 年度以前	
	件 数	税 額	件 数	税 額	件 数	税 額	件 数	税 額	件 数	税 額	件 数	税 額
	件	円	件	円	件	円	件	円	件	円	件	円
中 央 県 税 事 務 所	32,243	320,566,363	217	3,125,398	31,702	251,916,471	39	5,759,038	65	6,392,804	220	53,372,652
千 葉 西 県 税 事 務 所	6,346	138,992,802	42	1,129,330	6,030	58,460,898	29	6,564,410	37	38,472,102	208	34,366,062
船 橋 県 税 事 務 所	19,885	293,760,373	258	41,181,964	19,214	179,166,165	24	3,947,541	22	3,449,893	367	66,014,810
松 戸 県 税 事 務 所	8,730	121,772,119	19	750,708	8,455	92,859,099	9	1,387,463	21	5,819,535	226	20,955,314
柏 県 税 事 務 所	18,336	164,186,582	108	2,003,703	17,946	121,808,454	35	7,869,996	31	8,315,308	216	24,189,121
佐 倉 県 税 事 務 所	12,851	160,738,132	15	205,104	12,513	110,839,882	27	8,095,109	18	2,200,700	278	39,397,337
香 取 県 税 事 務 所	3,170	25,479,407	-	-	3,120	20,735,059	3	155,100	7	1,045,700	40	3,543,548
旭 県 税 事 務 所	6,407	69,836,394	50	370,344	6,281	32,809,818	2	2,644,203	2	66,388	72	33,945,641
東 金 県 税 事 務 所	6,969	114,792,056	50	569,394	6,737	40,972,595	3	953,200	1	65,000	178	72,231,867
茂 原 県 税 事 務 所	5,562	79,253,256	1	20,000	5,442	46,415,400	5	2,261,530	4	12,662,400	110	17,893,926
館 山 県 税 事 務 所	2,769	15,589,866	25	186,140	2,714	13,387,939	2	265,563	1	670,200	27	1,080,024
木 更 津 県 税 事 務 所	9,688	85,998,179	156	1,539,239	9,457	53,320,420	3	78,606	2	106,200	70	30,953,714
市 原 県 税 事 務 所	12,709	90,629,819	11	724,532	12,623	74,745,825	18	1,216,416	4	59,998	53	13,883,048
自 動 車 税 事 務 所	18,058	665,048,044	22	561,100	138	4,539,424	225	8,409,028	415	14,426,521	17,258	637,111,971
合 計	163,723	2,346,643,392	974	52,366,956	142,372	1,101,977,449	424	49,607,203	630	93,752,749	19,323	1,048,939,035

3 滞 納 処

(1) 平成21年度

ア 税目別・年度別

税目		合 計 (16,386 人)									
		平成21年度		平成20年度		平成19年度		平成18年度			
		件数	税 額	件数	税 額	件数	税 額	件数	税 額	件数	税 額
種別		件数	税 額	件数	税 額	件数	税 額	件数	税 額	件数	税 額
県 民 税 (個人)		75,330	1,062,632,384	4	343,300	35,089	468,107,588	18,589	294,994,351	21,615	292,766,733
	・均等割及び所得割	75,241	1,032,113,780	-	-	35,076	467,544,140	18,574	274,129,458	21,591	290,440,182
	・配 当 割	75,241	1,032,113,780	-	-	35,076	467,544,140	18,574	274,129,458	21,591	290,440,182
	・株式等譲渡所得割	-	-	-	-	-	-	-	-	-	-
		-	-	-	-	-	-	-	-	-	-
事 業 税 (法人) (利子割)		89	30,518,604	4	343,300	13	563,448	15	20,864,893	24	2,326,551
		-	-	-	-	-	-	-	-	-	-
		625	312,378,179	2	1,876,300	20	80,807,483	33	117,590,600	52	14,846,474
		593	141,711,481	-	-	14	79,645,883	29	4,038,000	45	4,649,554
		32	170,666,698	2	1,876,300	6	1,161,600	4	113,552,600	7	10,196,920
不 動 産 取 得 税		216	70,779,068	-	-	4	1,571,800	23	9,091,553	38	9,705,104
県 民 税		-	-	-	-	-	-	-	-	-	-
た ば こ 税		-	-	-	-	-	-	-	-	-	-
ゴ ル フ 場 利 用 税		-	-	-	-	-	-	-	-	-	-
自 動 車 取 得 税		-	-	-	-	-	-	-	-	-	-
軽 油 引 取 税		-	-	-	-	-	-	-	-	-	-
自 動 車 税		8,196	307,929,031	146	4,271,800	687	25,218,585	1,493	56,543,337	2,055	80,525,460
鉦 区 税		-	-	-	-	-	-	-	-	-	-
旧 法 による 税	料 理 飲 食 等 消 費 税	-	-	-	-	-	-	-	-	-	-
	自 動 車 取 得 税	1	42,700	-	-	-	-	-	-	-	-
	軽 油 引 取 税	55	135,838,752	-	-	22	101,123,061	3	3,595,200	14	19,580,544
	特 別 地 方 消 費 税	-	-	-	-	-	-	-	-	-	-
合 計	県民税(個人)を除いたもの	9,182	857,486,334	152	6,491,400	746	209,284,377	1,567	207,685,583	2,183	126,984,133
計	県民税(個人)を含んだもの	84,423	1,889,600,114	152	6,491,400	35,822	676,828,517	20,141	481,815,041	23,774	417,424,315

税目		平 成 20 年 度 (4,121 人)								平 成 19 年 度			
		平成20年度		平成19年度		平成18年度		平成17年度以前		計		平成19年度	
		件数	税 額	件数	税 額	件数	税 額	件数	税 額	件数	税 額	件数	税 額
種別		件数	税 額	件数	税 額	件数	税 額	件数	税 額	件数	税 額	件数	税 額
県 民 税 (個人)		2	69,487	18,578	274,229,458	5	1,903,975	7	2,466,999	21,617	311,431,380	3	20,597,298
	・均等割及び所得割	-	-	18,574	274,129,458	-	-	-	-	21,591	290,440,182	-	-
	・配 当 割	-	-	18,574	274,129,458	-	-	-	-	21,591	290,440,182	-	-
	・株式等譲渡所得割	-	-	-	-	-	-	-	-	-	-	-	-
		-	-	-	-	-	-	-	-	-	-	-	-
事 業 税 (法人) (利子割)		2	69,487	4	100,000	5	1,903,975	7	2,466,999	26	20,991,198	3	20,597,298
		-	-	-	-	-	-	-	-	-	-	-	-
		4	44,200	6	864,200	16	11,845,296	129	23,082,064	164	136,860,794	5	113,703,000
		4	44,200	6	864,200	13	1,858,076	125	9,069,966	157	23,129,694	3	162,600
		-	0	-	-	3	9,987,220	4	14,012,098	7	113,731,100	2	113,540,400
不 動 産 取 得 税		2	269,100	4	1,776,300	9	2,337,800	50	19,996,877	53	13,832,533	2	430,000
県 民 税		-	-	-	-	-	-	-	-	-	-	-	-
た ば こ 税		-	-	-	-	-	-	-	-	-	-	-	-
ゴ ル フ 場 利 用 税		-	-	-	-	-	-	-	-	-	-	-	-
自 動 車 取 得 税		-	-	-	-	-	-	-	-	-	-	-	-
軽 油 引 取 税		-	-	-	-	-	-	-	-	-	-	-	-
自 動 車 税		102	3,245,477	452	16,548,992	623	24,238,256	1,196	43,368,561	1,730	65,972,043	98	3,197,300
鉦 区 税		-	-	-	-	-	-	-	-	-	-	-	-
旧 法 による 税	料 理 飲 食 等 消 費 税	-	-	-	-	-	-	-	-	-	-	-	-
	自 動 車 取 得 税	-	-	-	-	-	-	1	42,700	-	-	-	-
	軽 油 引 取 税	-	-	-	-	14	19,580,544	5	1,005,088	3	3,595,200	3	3,595,200
	特 別 地 方 消 費 税	-	-	-	-	-	-	-	-	-	-	-	-
合 計	県民税(個人)を除いたもの	110	3,628,264	466	19,289,492	667	59,905,871	1,388	89,962,289	1,976	241,251,768	111	141,522,798
計	県民税(個人)を含んだもの	110	3,628,264	19,040	293,418,950	667	59,905,871	1,388	89,962,289	23,567	531,691,950	111	141,522,798

注 1 当該年度の5月31日(滞納繰越分については、3月31日)現在で作成した。

2 停止人員を各停止年度欄の括弧内に記載した。

3 個人の県民税の滞納繰越分については、停止年度の1年前の欄にそれぞれ一括して記載した。

分 停 止 額

				平成 21 年 度 (8,244 人)										平成20年度	
平成17年度以前		計		平成21年度		平成20年度		平成19年度		平成18年度		平成17年度以前		計	
件数	税 額	件数	税 額	件数	税 額	件数	税 額	件数	税 額	件数	税 額	件数	税 額	件数	税 額
件	円	件	円	件	円	件	円	件	円	件	円	件	円	件	円
33	6,420,412	35,121	472,531,085	4	343,300	35,087	468,038,101	8	167,595	11	293,976	11	3,688,113	18,592	278,669,919
-	-	35,076	467,544,140	-	-	35,076	467,544,140	-	-	-	-	-	-	18,574	274,129,458
-	-	35,076	467,544,140	-	-	35,076	467,544,140	-	-	-	-	-	-	18,574	274,129,458
-	-	-	-	-	-	-	-	-	-	-	-	-	-	-	-
-	-	-	-	-	-	-	-	-	-	-	-	-	-	-	-
33	6,420,412	45	4,986,945	4	343,300	11	493,961	8	167,595	11	293,976	11	3,688,113	18	4,540,461
-	-	-	-	-	-	-	-	-	-	-	-	-	-	-	-
518	97,257,322	306	139,681,625	2	1,876,300	16	80,763,283	22	3,023,400	31	2,615,934	235	51,402,708	155	35,835,760
505	53,378,044	288	106,745,345	-	-	10	79,601,683	20	3,011,200	28	2,407,934	230	21,724,528	148	11,836,442
13	43,879,278	18	32,936,280	2	1,876,300	6	1,161,600	2	12,200	3	208,000	5	29,678,180	7	23,999,318
151	50,410,611	98	32,566,458	-	-	2	1,302,700	17	6,885,253	23	6,599,204	56	17,779,301	65	24,380,077
-	-	-	-	-	-	-	-	-	-	-	-	-	-	-	-
-	-	-	-	-	-	-	-	-	-	-	-	-	-	-	-
-	-	-	-	-	-	-	-	-	-	-	-	-	-	-	-
-	-	-	-	-	-	-	-	-	-	-	-	-	-	-	-
3,815	141,369,849	4,093	154,555,702	146	4,271,800	585	21,973,108	943	36,797,045	946	37,485,038	1,473	54,028,711	2,373	87,401,286
-	-	-	-	-	-	-	-	-	-	-	-	-	-	-	-
-	-	-	-	-	-	-	-	-	-	-	-	-	-	-	-
1	42,700	-	-	-	-	-	-	-	-	-	-	-	-	1	42,700
16	11,539,947	33	111,657,920	-	-	22	101,123,061	-	-	-	-	11	10,534,859	19	20,585,632
-	-	-	-	-	-	-	-	-	-	-	-	-	-	-	-
4,534	307,040,841	4,575	443,448,650	152	6,491,400	636	205,656,113	990	46,873,293	1,011	46,994,152	1,786	137,433,692	2,631	172,785,916
4,534	307,040,841	39,651	910,992,790	152	6,491,400	35,712	673,200,253	990	46,873,293	1,011	46,994,152	1,786	137,433,692	21,205	446,915,374

度 (4,021 人)			
平成18年度		平成17年度以前	
件数	税 額	件数	税 額
件	円	件	円
21,599	290,568,782	15	265,300
21,591	290,440,182	-	-
21,591	290,440,182	-	-
-	-	-	-
-	-	-	-
8	128,600	15	265,300
-	-	-	-
5	385,244	154	22,772,550
4	383,544	150	22,583,550
1	1,700	4	189,000
6	768,100	45	12,634,433
-	-	-	-
-	-	-	-
-	-	-	-
-	-	-	-
486	18,802,166	1,146	43,972,577
-	-	-	-
-	-	-	-
-	-	-	-
-	-	-	-
-	-	-	-
505	20,084,110	1,360	79,644,860
22,096	310,524,292	1,360	79,644,860

イ 事務所別・年度別

事務所名	種 別	合 計 (16,386 人)									
		計		平成21年度		平成20年度		平成19年度		平成18年度	
		件数	税 額	件数	税 額	件数	税 額	件数	税 額	件数	税 額
		件	円	件	円	件	円	件	円	件	円
中 央 県 税 事 務 所		15,769	234,590,223	2	40,000	9,812	122,477,608	4,287	64,773,207	1,538	26,414,132
千 葉 西 県 税 事 務 所		2,216	177,628,612	-	-	478	103,129,552	446	13,651,421	1,225	37,180,531
船 橋 県 税 事 務 所		14,314	245,290,438	-	-	4,307	66,297,817	2,714	48,723,910	7,203	107,610,502
松 戸 県 税 事 務 所		7,340	136,504,447	-	-	3,721	52,069,567	1,702	27,578,982	1,881	23,900,051
柏 県 税 事 務 所		7,572	247,437,752	-	-	3,918	43,867,180	2,375	172,572,123	1,173	16,548,960
佐 倉 県 税 事 務 所		6,639	105,715,219	-	-	2,366	27,117,270	1,421	17,790,187	2,778	52,531,953
香 取 県 税 事 務 所		1,079	13,771,637	-	-	805	6,636,757	171	1,973,388	90	3,370,242
旭 県 税 事 務 所		3,467	46,405,440	-	-	1,857	19,722,341	843	7,321,090	734	10,387,383
東 金 県 税 事 務 所		4,102	46,723,542	-	-	2,316	24,610,657	1,244	12,574,862	501	4,590,005
茂 原 県 税 事 務 所		7,330	95,207,510	-	-	3,534	34,356,982	1,728	19,797,141	2,043	28,203,904
館 山 県 税 事 務 所		758	13,803,340	-	-	547	8,596,011	56	1,789,422	138	1,976,040
木 更 津 県 税 事 務 所		3,601	144,994,438	-	-	671	113,975,902	1,040	18,112,590	1,858	6,911,430
市 原 県 税 事 務 所		2,039	73,555,785	4	2,179,600	803	28,752,288	621	18,613,381	557	17,273,722
自 動 車 税 事 務 所		8,197	307,971,731	146	4,271,800	687	25,218,585	1,493	56,543,337	2,055	80,525,460
合 計		84,423	1,889,600,114	152	6,491,400	35,822	676,828,517	20,141	481,815,041	23,774	417,424,315

事務所名	種 別	平 成 20 年 度 (4,121 人)									
		計		平成20年度		平成19年度		平成18年度		平成17年度以前	
		件数	税 額	件数	税 額	件数	税 額	件数	税 額	件数	税 額
		件	円	件	円	件	円	件	円	件	円
中 央 県 税 事 務 所		4,311	67,188,414	3	30,300	4,270	62,195,582	4	243,200	34	4,719,332
千 葉 西 県 税 事 務 所		472	42,137,278	2	33,900	440	9,826,021	6	13,092,800	24	19,184,557
船 橋 県 税 事 務 所		2,731	52,255,983	-	-	2,710	48,413,910	2	17,575	19	3,824,498
松 戸 県 税 事 務 所		1,719	32,653,783	-	-	1,697	26,883,659	4	248,200	18	5,521,924
柏 県 税 事 務 所		2,399	39,084,921	-	-	2,364	33,047,223	3	372,100	32	5,665,598
佐 倉 県 税 事 務 所		1,454	40,415,744	-	-	1,420	17,536,687	21	20,378,789	13	2,500,268
香 取 県 税 事 務 所		171	1,937,480	-	-	170	1,909,088	-	-	1	28,392
旭 県 税 事 務 所		860	10,337,320	-	-	843	7,321,090	1	1,183,400	16	1,832,830
東 金 県 税 事 務 所		1,247	12,684,362	-	-	1,244	12,574,862	-	-	3	109,500
茂 原 県 税 事 務 所		1,728	19,750,341	-	-	1,727	19,715,441	-	-	1	34,900
館 山 県 税 事 務 所		71	2,979,740	-	-	52	1,486,922	2	50,951	17	1,441,867
木 更 津 県 税 事 務 所		1,045	19,412,117	-	-	1,037	17,980,590	1	80,600	7	1,350,927
市 原 県 税 事 務 所		623	18,633,905	3	318,587	614	17,978,883	-	-	6	336,435
自 動 車 税 事 務 所		2,374	87,443,986	102	3,245,477	452	16,548,992	623	24,238,256	1,197	43,411,261
合 計		21,205	446,915,374	110	3,628,264	19,040	293,418,950	667	59,905,871	1,388	89,962,289

		平成 21 年 度 (8,244 人)											
平成17年度以前		計		平成21年度		平成20年度		平成19年度		平成18年度		平成17年度以前	
件数	税 額	件数	税 額	件数	税 額	件数	税 額	件数	税 額	件数	税 額	件数	税 額
件	円	件	円	件	円	件	円	件	円	件	円	件	円
130	20,885,276	9,901	130,898,193	2	40,000	9,809	122,447,308	17	2,577,625	12	726,999	61	5,106,261
67	23,667,108	522	107,247,503	-	-	476	103,095,652	3	230,200	4	306,300	39	3,615,351
90	22,658,209	4,342	77,698,368	-	-	4,307	66,297,817	2	288,100	5	639,328	28	10,473,123
36	32,955,847	3,745	79,161,277	-	-	3,721	52,069,567	5	695,323	6	316,676	13	26,079,711
106	14,449,489	4,012	59,356,384	-	-	3,918	43,867,180	9	5,463,400	18	1,623,600	67	8,402,204
74	8,275,809	2,390	30,435,870	-	-	2,366	27,117,270	1	253,500	2	35,700	21	3,029,400
13	1,791,250	817	8,488,592	-	-	805	6,636,757	1	64,300	1	95,900	10	1,691,635
33	8,974,626	1,865	27,709,579	-	-	1,857	19,722,341	-	-	1	2,180,000	7	5,807,238
41	4,948,018	2,325	27,314,361	-	-	2,316	24,610,657	-	-	4	2,443,750	5	259,954
25	12,849,483	3,550	45,563,987	-	-	3,534	34,356,982	-	-	-	-	16	11,207,005
17	1,441,867	551	8,953,311	-	-	547	8,596,011	2	146,800	2	210,500	-	-
32	5,994,516	683	116,330,443	-	-	671	113,975,902	3	132,000	2	21,301	7	2,201,240
54	6,736,794	855	37,279,220	4	2,179,600	800	28,433,701	4	225,000	8	909,060	39	5,531,859
3,816	141,412,549	4,093	154,555,702	146	4,271,800	585	21,973,108	943	36,797,045	946	37,485,038	1,473	54,028,711
4,534	307,040,841	39,651	910,992,790	152	6,491,400	35,712	673,200,253	990	46,873,293	1,011	46,994,152	1,786	137,433,692

平成 19 年 度 (4,021 人)							
計		平成19年度		平成18年度		平成17年度以前	
件数	税 額	件数	税 額	件数	税 額	件数	税 額
件	円	件	円	件	円	件	円
1,557	36,503,616	-	-	1,522	25,443,933	35	11,059,683
1,222	28,243,831	3	3,595,200	1,215	23,781,431	4	867,200
7,241	115,336,087	2	21,900	7,196	106,953,599	43	8,360,588
1,876	24,689,387	-	-	1,871	23,335,175	5	1,354,212
1,161	148,996,447	2	134,061,500	1,152	14,553,260	7	381,687
2,795	34,863,605	-	-	2,755	32,117,464	40	2,746,141
91	3,345,565	-	-	89	3,274,342	2	71,223
742	8,358,541	-	-	732	7,023,983	10	1,334,558
530	6,724,819	-	-	497	2,146,255	33	4,578,564
2,052	29,893,182	1	81,700	2,043	28,203,904	8	1,607,578
136	1,870,289	2	155,700	134	1,714,589	-	-
1,873	9,251,878	-	-	1,855	6,809,529	18	2,442,349
561	17,642,660	3	409,498	549	16,364,662	9	868,500
1,730	65,972,043	98	3,197,300	486	18,802,166	1,146	43,972,577
23,567	531,691,950	111	141,522,798	22,096	310,524,292	1,360	79,644,860

(2) 年度別比較

区 分	16 年 度	17 年 度	18 年 度	19 年 度	20 年 度	21 年 度
	円	円	円	円	円	円
滞 納 処 分 停 止 額	805,009,304	824,319,371	1,289,623,057	1,000,170,700	858,654,488	857,486,334
対 前 年 伸 長 率	94.98	102.40	156.45	77.56	85.85	99.86

注 県民税（個人）を除いた。

4. 県 民 税（個 人）事 務 所 別 滞 納 状 況

区 分 事務所名	滞 納 繰 越 額		左 の					
			市町村払込未済額		徴 収 猶 予 中		差 押 処 分 中	
	人	員 金 額	人	員 金 額	人	員 金 額	人	員 金 額
中央 県 税 事 務 所	102,564	3,602,818,762	2,209	120,985,540	95	4,672,034	1,142	269,837,796
千葉 西 県 税 事 務 所	26,937	1,547,687,572	487	32,052,676	-	-	378	147,507,773
船 橋 県 税 事 務 所	128,703	5,460,991,393	9,258	175,888,968	-	-	2,496	846,416,008
松 戸 県 税 事 務 所	46,505	2,150,221,486	3,088	126,492,103	1	25,227	2,951	375,695,897
柏 県 税 事 務 所	56,071	2,461,788,815	1,496	89,826,981	2,738	157,489,608	1,358	255,941,074
佐 倉 県 税 事 務 所	60,109	2,746,025,042	5,355	104,698,054	12	1,498,727	2,938	322,915,038
香 取 県 税 事 務 所	9,818	409,306,173	548	14,809,823	-	-	574	42,735,644
旭 県 税 事 務 所	20,785	739,112,941	1,334	26,061,747	-	-	623	50,484,636
東 金 県 税 事 務 所	20,446	962,906,320	950	23,069,747	-	-	245	29,493,788
茂 原 県 税 事 務 所	22,021	864,349,282	1,229	22,705,541	42	2,187,916	565	62,857,915
館 山 県 税 事 務 所	8,860	377,161,172	757	12,303,236	-	-	236	26,284,436
木 更 津 県 税 事 務 所	25,399	1,593,464,046	883	39,297,130	-	-	872	139,989,166
市 原 県 税 事 務 所	40,570	1,492,459,839	501	34,537,761	-	-	825	200,714,019
合 計	568,788	24,408,292,843	28,095	822,729,307	2,888	165,873,512	15,203	2,770,873,190

区 分 事務所名	内 訳									
	交 付 要 求 中		徴収嘱託中		換 価 の 猶 予 中		執 行 停 止 中		そ の 他	
	人	員 金 額	人	員 金 額	人	員 金 額	人	員 金 額	人	員 金 額
中央 県 税 事 務 所	752	172,540,827	-	-	40	4,018,600	1,953	209,386,231	96,373	2,821,377,734
千葉 西 県 税 事 務 所	202	23,422,266	-	-	-	-	552	57,757,121	25,318	1,286,947,736
船 橋 県 税 事 務 所	652	118,158,101	-	-	-	-	3,307	221,350,426	112,990	4,099,177,890
松 戸 県 税 事 務 所	396	66,465,193	-	-	8	3,490,478	2,941	102,288,401	37,120	1,475,764,187
柏 県 税 事 務 所	266	26,190,187	-	-	-	-	2,380	89,465,894	47,833	1,842,875,071
佐 倉 県 税 事 務 所	637	48,771,948	-	-	94	3,576,343	1,548	76,446,421	49,525	2,188,118,511
香 取 県 税 事 務 所	63	4,865,928	-	-	-	-	271	11,820,187	8,362	335,074,591
旭 県 税 事 務 所	216	22,400,037	-	-	-	-	861	34,067,414	17,751	606,099,107
東 金 県 税 事 務 所	254	18,890,884	-	-	-	-	842	38,069,274	18,155	853,382,627
茂 原 県 税 事 務 所	237	29,057,379	-	-	-	-	1,007	81,642,527	18,941	665,898,004
館 山 県 税 事 務 所	51	4,897,969	-	-	-	-	124	10,676,478	7,692	322,999,053
木 更 津 県 税 事 務 所	260	103,201,429	-	-	-	-	575	37,527,860	22,809	1,273,448,461
市 原 県 税 事 務 所	237	33,364,058	-	-	-	-	1,950	61,615,546	37,057	1,162,228,455
合 計	4,223	672,226,206	-	-	142	11,085,421	18,311	1,032,113,780	499,926	18,933,391,427

注 「交付要求中」欄には参加差押のものも記載した。

第 5 減 免

1 . 県税条例に基づく減免等	8 9
-----------------------	-----

１．県 税 条 例 に 基 づ く 減 免 等

(21年度)

区 分 事務所名	県民税 (法人)		事業税 (個人)		不動産取得税		自動車税		自動車取得税		計	
	件数	税額	件数	税額	件数	税額	件数	税額	件数	税額	件数	税額
		千円		千円		千円		千円		千円		千円
中央県税事務所	136	2,651	-	-	2	319	-	-	-	-	138	2,970
千葉西県税事務所	55	1,030	-	-	13	154,805	-	-	-	-	68	155,835
船橋県税事務所	122	2,358	-	-	-	-	-	-	-	-	122	2,358
松戸県税事務所	74	1,442	-	-	-	-	-	-	-	-	74	1,442
柏県税事務所	80	1,498	-	-	1	77	-	-	-	-	81	1,575
佐倉県税事務所	68	1,238	-	-	29	2,847	-	-	-	-	97	4,085
香取県税事務所	57	1,132	-	-	2	446	-	-	-	-	59	1,578
旭県税事務所	19	365	-	-	3	2,574	-	-	-	-	22	2,939
東金県税事務所	20	383	-	-	-	-	-	-	-	-	20	383
茂原県税事務所	21	387	-	-	2	38	-	-	-	-	23	425
館山県税事務所	19	380	-	-	4	26,917	-	-	-	-	23	27,297
木更津県税事務所	34	640	-	-	6	22,377	-	-	-	-	40	23,017
市原県税事務所	20	400	-	-	4	429	-	-	-	-	24	829
自動車税事務所	-	-	-	-	-	-	76,079	2,958,518	4,901	334,795	80,980	3,293,313
合 計	725	13,904	-	-	66	210,829	76,079	2,958,518	4,901	334,795	81,771	3,518,046

注 自動車税については、総額(新規発生分＋既存分)を記載した。

第 6 争訟及び犯則事件

1 . 争 訟	9 0
2 . 犯則事件	9 0

1. 争 訟

不服申立

(21年度)

項 目			要 処 理 件 数			処 理 済 件 数						翌年度への繰越		
			前年度からの繰越	本年度発生	計	却下	棄却	一部取消	全部取消	取下	計	に国 税決 定の 繰越	そ の 他	計
税 目	賦 課	非自主決定分	2	1	3	-	-	-	-	-	-	1	2	3
		自主決定分	1	-	1	-	1	-	-	-	1	-	-	-
		不 動 産 取 得 税	29	5	34	1	8	-	-	1	10	-	24	24
		軽 油 引 取 税	7	-	7	-	-	-	-	-	-	-	7	7
		そ の 他 の 税	17	1	18	2	2	-	-	-	4	-	14	14
徴 収			25	3	28	4	-	-	-	-	4	-	24	24
上 記 以 外			12	-	12	-	-	-	-	6	6	-	6	6
合 計			93	10	103	7	11	-	-	7	25	1	77	78

2. 犯 則 事 件

21年度

税目	区分	件数	脱税額(千円)	通告額(千円)
軽油引取税	通告処分	4 件	-	2,000
	告発	1 件	59,101	-

第 7 徵 稅 費 等

1 . 徵 稅 費	9 1
2 . 交付金等	9 2
3 . 還 付 金	9 3
4 . 還付加算金	9 3

1. 徴 税 費

区 分			平成17年度決算		平成18年度決算		平成19年度決算		平成20年度決算		平成21年度決算		
			金 額	等 構成比	金 額	等 構成比	金 額	等 構成比	金 額	等 構成比	金 額	等 構成比	
			千円	%	千円	%	千円	%	千円	%	千円	%	
税 収 入	予 算 額 (イ)		706,404,000	—	759,066,000	—	880,613,000	—	859,592,000	—	726,224,000	—	
	調 定 額 (ロ)		737,609,512	—	788,817,365	—	917,849,052	—	892,953,560	—	765,136,091	—	
	収 入 額 (ハ)		706,449,179	—	759,070,518	—	882,376,785	—	856,410,778	—	726,884,336	—	
徴 税 費	人 件 費	職 員 給	2,915,082	—	2,815,137	—	2,712,064	—	2,681,362	—	2,608,420	—	
		諸 手 当	超過勤務手当	82,157	—	78,779	—	69,180	—	63,019	—	61,305	—
			税務特別手当	125,917	—	121,826	—	89,656	—	89,076	—	88,897	—
			その他の手当	1,644,359	—	1,615,606	—	1,593,531	—	1,551,405	—	1,440,680	—
			小 計	1,852,433	—	1,816,211	—	1,752,367	—	1,703,500	—	1,590,882	—
		その他の人件費		1,093,763	—	1,010,597	—	1,028,362	—	1,052,088	—	985,262	—
	計		5,861,278	32.2	5,641,945	29.9	5,492,793	24.7	5,436,950	22.6	5,184,564	27.7	
	旅 費		19,832	0.1	21,809	0.1	18,360	0.1	18,362	0.1	19,045	0.1	
	需 用 費	需 用 費	183,894	—	158,809	—	150,565	—	138,300	—	116,527	—	
		通 信 運 搬 費	462,087	—	451,418	—	431,829	—	378,818	—	335,862	—	
備 品 費		16,292	—	4,752	—	622	—	5,337	—	12,165	—		
そ の 他		527,859	—	510,581	—	493,391	—	708,782	—	453,119	—		
計		1,190,132	6.5	1,125,560	6.0	1,076,407	4.8	1,231,237	5.1	917,673	4.9		
報 償 費	県民税徴収取扱費	8,928,449	—	9,770,233	—	13,312,000	—	15,046,275	—	10,583,239	—		
	地方消費税徴収取扱費	877,802	—	1,022,734	—	1,050,472	—	1,013,866	—	865,428	—		
	納税貯蓄組合補助金	0	—	0	—	0	—	0	—	0	—		
	特別徴収義務者交付金	特別地方消費税	0	—	0	—	0	—	0	—	0	—	
		ゴルフ場利用税	129,109	—	127,324	—	130,663	—	129,188	—	129,321	—	
	軽油引取税	1,074,482	—	1,058,747	—	1,042,083	—	1,055,446	—	952,841	—		
	その他	102,359	—	95,531	—	96,157	—	96,219	—	95,731	—		
計		11,112,201	61.1	12,074,569	64.0	15,631,375	70.4	17,340,994	72.2	12,626,560	67.3		
合 計 + + + (ニ)			18,183,443	100.0	18,863,883	100.0	22,218,935	100.0	24,027,543	100.0	18,747,842	100.0	
税収入に対する徴税費の割合		対予算額 (ニ)/(イ)	2.57%	—	2.49%	—	2.52%	—	2.80%	—	2.58%	—	
		対調定額 (ニ)/(ロ)	2.47%	—	2.39%	—	2.42%	—	2.69%	—	2.45%	—	
		対収入額 (ニ)/(ハ)	2.57%	—	2.49%	—	2.52%	—	2.81%	—	2.58%	—	
徴 税 吏 員 数 (年度末人員)		吏 員	664人	—	643人	—	626人	—	610人	—	637人	—	
		嘱託、雇員、傭人	78人	—	78人	—	78人	—	78人	—	76人	—	
		計 (ホ)	742人	—	721人	—	704人	—	688人	—	713人	—	
徴税吏員1人当たり徴税額 (ハ)/(ホ)			952,088	—	1,052,802	—	1,253,376	—	1,244,783	—	1,019,473	—	
徴税吏員1人当たり徴税費	人件費(含 旅 費) + /(ホ)	7,926	—	7,855	—	7,828	—	7,929	—	7,298	—		
	物件費(含報償費) + /(ホ)	16,580	—	18,308	—	23,733	—	26,995	—	18,996	—		
	計 (ニ)/(ホ)	24,506	—	26,163	—	31,561	—	34,924	—	26,294	—		
事 務 所 数			14	—	14	—	14	—	14	—	14	—	

２．交 付 金 等

区 分	金 額	交 付 基 準
	円	
交 付 総 額	255,153,085,999	
個人県民税徴収取扱費	10,583,238,613	納税義務者数×３，３００円
県 税 取 扱 費	41,728,020	払込済収納金額×２／１００（県税条例６条）
地方消費税徴収取扱費	865,427,881	貨物割（徴収取扱費基準額×０.５５／１００）＋譲渡割（徴収取扱費基準額×０.３５／１００）
特別徴収義務者交付金	129,321,630	ゴルフ場利用税 （納期内納入税額の２．５／１００）
	952,840,940	軽油引取税 （納期内納入税額の２．５／１００）＋（徴収猶予 期間内納入税額の２．５／１００）
利 子 割 交 付 金	3,136,211,000	
ゴルフ場利用税交付金	3,660,991,215	
自動車取得税交付金	7,299,951,251	
利 子 割 精 算 金	37,168,868	
特別地方消費税交付金	-	
軽油引取税交付金	4,520,981,000	
地方消費税清算金	167,575,530,581	
地方消費税交付金	54,187,103,000	
配 当 割 交 付 金	1,425,872,000	
株式等譲渡所得割交付金	736,720,000	

3. 還 付 金

区	分	戻 出 還 付 金	支 出 還 付 金	合 計
				+
件	数	件 (161,360)	件 (70,296)	件 (231,656)
		164,040	71,365	235,405
金	額	円 (5,302,564,606)	円 (12,502,186,791)	円 (17,804,751,397)
		5,320,140,802	12,512,708,343	17,832,849,145

注1 当該年度において還付したものである。なお、個人の県民税分は含まない。

2 ()内の数値は本税に係るものを内書きした。

4. 還 付 加 算 金

区	分	還付金が戻出還付である ものの還付加算金	還付金が支出還付である ものの還付加算金	合 計
				+
件	数	件 4,110	件 8,362	件 12,472
金	額	円 51,406,482	円 344,970,700	円 396,377,182

注 当該年度において支出した還付加算金である。(充当した場合を含む。)

第8 税 務 機 構 等

図表 4. 県税事務所及び自動車税事務所の所在地及び所轄区域……………	9 4
1. 税務機関組織図……………	9 5
2. 税務職員(課・室・班)別配置 ……………	9 7
3. 税務職員(県税事務所・自動車税事務所)別現員等 ……………	9 8
4. 税務職員(県税事務所・自動車税事務所)別年齢別現員 ……………	9 9

図表４ 県税事務所及び自動車税事務所の所在地及び所轄区域

(平成２２年４月１日現在)

事務所名	所在地	電話	所轄区域
中央県税事務所	〒260-8654 千葉市中央区都町１－１－２０	043(231)0161	千葉市（千葉西県税事務所所轄地域を除く。）
千葉西県税事務所	〒261-8508 千葉市美浜区真砂４－１－４	043(279)7111	千葉市（注）・習志野市・八千代市
船橋県税事務所	〒273-8580 船橋市湊町２－１０－１８	047(433)1275	市川市・船橋市・浦安市
松戸県税事務所	〒271-8564 松戸市小根本７	047(361)2112	松戸市・流山市・鎌ヶ谷市
柏県税事務所	〒277-8558 柏市あけぼの２－１－５	04(7147)1231	野田市・柏市・我孫子市
佐倉県税事務所	〒285-8503 佐倉市鋤木仲田町８－１	043(483)1115	成田市・佐倉市・四街道市・八街市・印西市・白井市・富里市・印旛郡
香取県税事務所	〒287-8503 香取市北３－１－３	0478(54)1314	香取市・香取郡
旭県税事務所	〒289-2504 旭市二１９９７－１	0479(62)0772	銚子市・旭市・匝瑳市
銚子支所	〒288-0817 銚子市清川町１－６－１２	0479(22)5907	
東金県税事務所	〒283-8501 東金市東新宿１－１－１	0475(54)0223	東金市・山武市・山武郡
茂原県税事務所	〒297-0026 茂原市茂原１１０２－１	0475(22)1721	茂原市・勝浦市・いすみ市・長生郡・夷隅郡
大多喜支所	〒298-0212 夷隅郡大多喜町猿稻１４	0470(82)2214	
館山県税事務所	〒294-0045 館山市北条４０２－１	0470(22)7117	館山市・鴨川市・南房総市・安房郡
木更津県税事務所	〒292-8520 木更津市貝渕３－１３－３４	0438(25)1110	木更津市・君津市・富津市・袖ヶ浦市
市原県税事務所	〒290-0081 市原市五井中央西２－３－１３	0436(22)2171	市原市
自動車税事務所	〒260-8523 千葉市中央区問屋町１－１－１	043(243)2721	千葉県全域（自動車税、自動車取得税のみ）
千葉支所	〒261-0002 千葉市美浜区新港２００	043(241)6855	
習志野支所	〒274-0063 船橋市習志野台８－５７－１	047(466)3532	
野田支所	〒278-0013 野田市上三ヶ尾２０７－２５	04(7121)2112	
袖ヶ浦支所	〒299-0265 袖ヶ浦市長浦５８０－２２１	0438(62)6055	

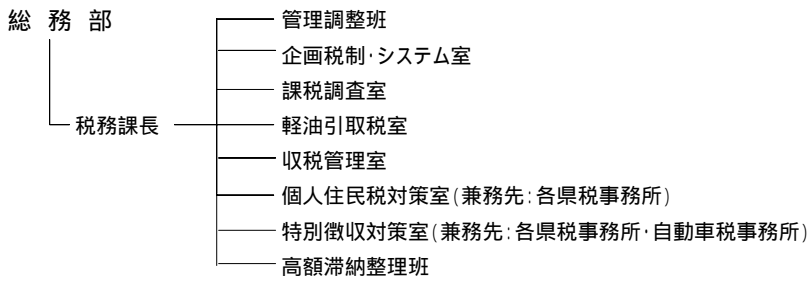
（注） 千葉西県税事務所の所管する千葉市の地域は次のとおり。

- 【花見川区】朝日ヶ丘１～５丁目、朝日ヶ丘町、内山町、宇那谷町、柏井１丁目・４丁目、柏井町、検見川町１～３丁目・５丁目、こてはし台１～６丁目、犢橋町、作新台１～８丁目、さつきが丘１～２丁目、三角町、大日町、武石町１～２丁目、千種町、長作台１～２丁目、長作町、浪花町、畑町、花島町、花園１～５丁目、花園町、花見川、幕張町１～６丁目、幕張本郷１～７丁目、瑞穂１～３丁目、南花園１～２丁目、横戸台、横戸町
- 【稲毛区】小深町、山王町、長沼町、長沼原町、六方町
- 【美浜区】磯辺１～８丁目、打瀬１～３丁目、豊砂、中瀬１～２丁目、浜田１～２丁目、ひび野１～２丁目、幕張西１～６丁目、真砂１～５丁目、美浜、若葉１～３丁目

1. 税務機関組織図

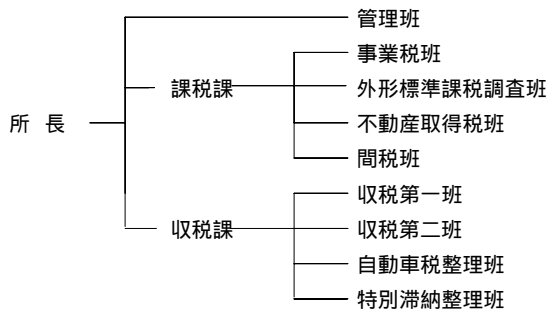
(平成21年11月1日現在)

(1) 本 庁

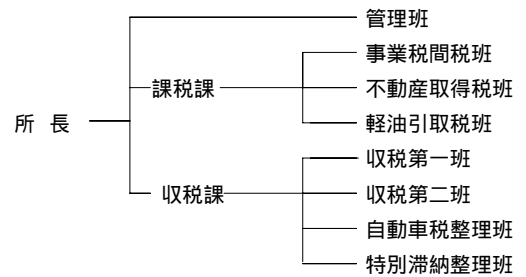


(2) 出先機関

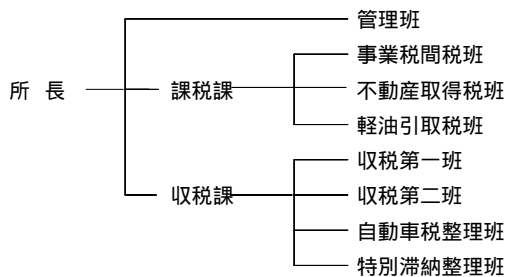
中央県税事務所



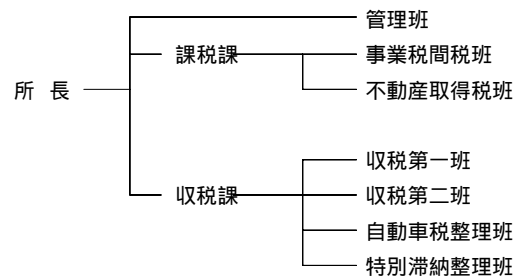
松戸県税事務所



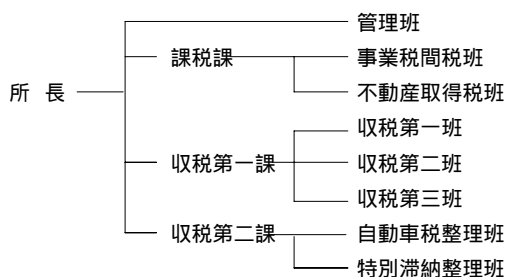
千葉西県税事務所



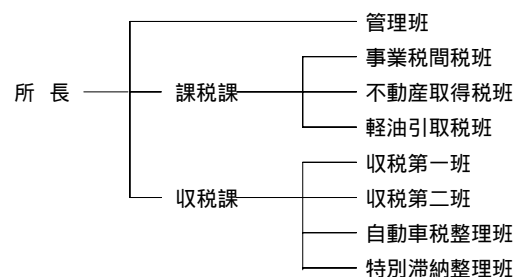
柏県税事務所



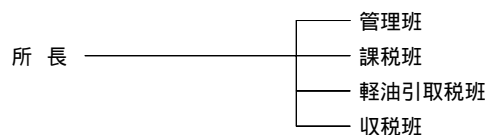
船橋県税事務所



佐倉県税事務所



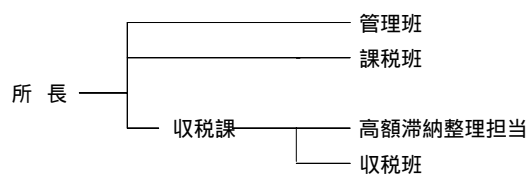
香取県税事務所



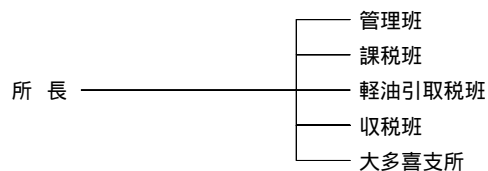
旭県税事務所




東金県税事務所



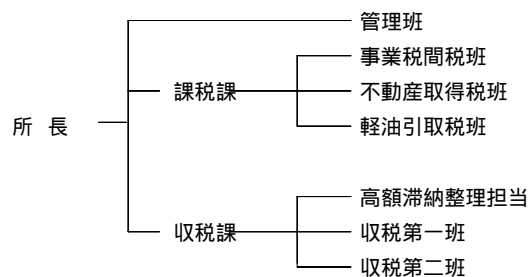
茂原県税事務所



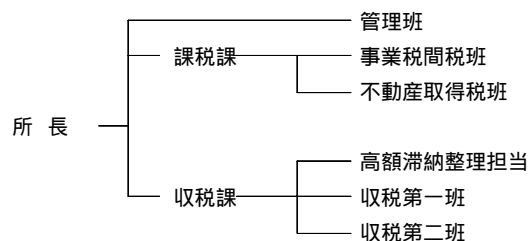
館山県税事務所



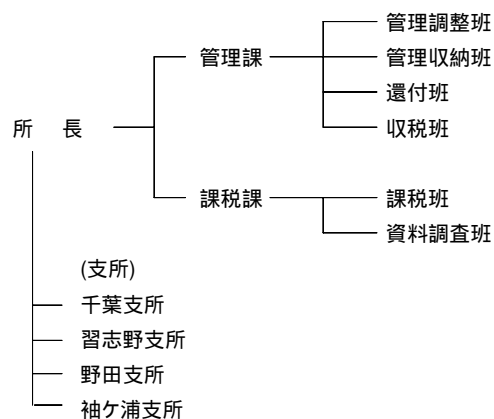
木更津県税事務所



市原県税事務所



自動車税事務所



2. 税 務 職 員（課・室・班）別 配 置

(1) 総務部税務課

(21.11.1現在)

課 長 副課長	管 理 調整班	企画税 制・ システ ム 室	課 税 調査室	収 税 管理室	軽 油 引取税室	個人住民 税 対 策 室	特別徴収 対 策 室	高額滞納 整 理 班	計
人	人	人	人	人	人	人	人	人	人
2	5	10	7	6	8	22	14	5	79

(注) 個人住民税対策室、特別徴収対策室、高額滞納整理班は、兼務先の県税事務所勤務。

(2) 出先機関

(21.11.1現在)

(単位:人)

課・班名 事務所名	所 長 ・ 次 長	管 理 関 係					課 税 関 係											収 税 関 係						計					
		管 理 班	管 理 班	管 理 調 整 班	管 理 収 納 班	支 付 班	支 所	課 税 事 業 税 班	外 形 標 準 課 税 調 査 班	事 業 税 間 接 税 班	不 動 産 取 得 税 班	間 接 税 班	軽 油 引 取 税 班	課 税 資 料 調 査 班	課 税 軽 油 引 取 税 班	支 所	収 税 第 一 班	収 税 第 二 班	収 税 第 三 班	自 動 車 税 整 理 班	特 別 滞 納 整 理 班	収 税 高 額 滞 納 整 理 担 当 班	支 所						
中央 県 税 事 務 所	2	5	-	-	-	-	-	1	9	10	-	7	5	-	-	-	-	-	1	4	9	-	10	4	-	-	-	67	
千葉西 県 税 事 務 所	2	4	-	-	-	-	-	-	-	-	7	5	-	6	-	-	-	-	1	4	5	-	6	3	-	-	-	43	
船橋 県 税 事 務 所	2	8	-	-	-	-	-	1	-	-	12	9	-	-	-	-	-	-	2	5	6	5	9	6	-	-	-	65	
松戸 県 税 事 務 所	2	5	-	-	-	-	-	1	-	-	7	5	-	6	-	-	-	-	1	5	8	-	8	4	-	-	-	52	
柏 県 税 事 務 所	2	4	-	-	-	-	-	-	-	-	10	7	-	-	-	-	-	-	0	5	6	-	7	3	-	-	-	44	
佐倉 県 税 事 務 所	2	5	-	-	-	-	-	1	-	-	7	6	-	5	-	-	-	-	1	4	7	-	10	4	-	-	-	52	
香取 県 税 事 務 所	2	3	-	-	-	-	-	-	-	-	-	-	-	-	-	5	6	-	-	-	-	-	-	-	6	-	-	22	
旭 県 税 事 務 所	2	3	-	-	-	-	4	-	-	-	-	-	-	-	-	6	-	-	-	-	-	-	-	-	6	-	1	22	
東金 県 税 事 務 所	2	3	-	-	-	-	-	-	-	-	-	-	-	-	-	8	-	-	-	-	-	-	-	-	8	2	-	23	
茂原 県 税 事 務 所	2	4	-	-	-	-	1	-	-	-	-	-	-	-	-	8	5	-	-	-	-	-	-	-	8	-	4	32	
館山 県 税 事 務 所	2	3	-	-	-	-	-	-	-	-	-	-	-	-	-	6	-	-	-	-	-	-	-	-	5	-	-	16	
木更津 県 税 事 務 所	2	4	-	-	-	-	-	-	-	-	5	5	-	6	-	-	-	-	1	4	7	-	-	-	-	2	-	36	
市原 県 税 事 務 所	2	4	-	-	-	-	-	-	-	-	5	4	-	-	-	-	-	-	1	7	5	-	-	-	-	1	-	29	
自動車 税 事 務 所	2	-	1	7	4	5	8	1	-	-	-	-	-	-	12	6	-	-	4	-	-	-	-	-	-	7	-	-	57
合 計	28	55	1	7	4	5	13	5	9	10	53	48	5	23	12	6	33	11	4	8	38	53	5	50	24	40	5	5	560

(注)

・ 船橋県税事務所の収税課は二課制 収税第一課(収税第一班・第二班・第三班)、収税第二課(自動車税整理班、特別滞納整理班)

3. 税務職員(県税事務所・自動車税事務所)別現員等

(21.11.1現在)

区 分 職 員 数		税 務 職 員 の 知 事 部 局 職 員 に 対 す る 割 合
人		
中 央 県 税 事 務 所	67	
千 葉 西 県 税 事 務 所	43	
船 橋 県 税 事 務 所	65	
松 戸 県 税 事 務 所	52	
柏 県 税 事 務 所	44	
佐 倉 県 税 事 務 所	52	
佐 原 県 税 事 務 所	22	
旭 県 税 事 務 所	22	
東 金 県 税 事 務 所	23	
茂 原 県 税 事 務 所	32	
館 山 県 税 事 務 所	16	
木 更 津 県 税 事 務 所	36	
市 原 県 税 事 務 所	29	
自 動 車 税 事 務 所	57	
小 計	560	
本 庁	79	
合 計	639	

注 知事部局職員数は平成21年4月1日現在(7,441人)で算定した。

4. 税務職員(県税事務所・自動車税事務所)別年齢別現員

平成21年11月1日現在 (単位：人)

区分		20才未満	20～24	25～29	30～34	35～39	40～44	45～49	50～54	55才以上	合計	
											性別計	計
中央 県 税 事 務 所	男		1	5		2	3	2	4	15	32	67
	女	1	3	3	2	9	3	1	6	7	35	
千葉西 県 税 事 務 所	男	1		3	1	2	3		1	11	22	43
	女		2	3		3	2	2	4	5	21	
船 橋 県 税 事 務 所	男		1	7	1	3		7	2	17	38	65
	女		1	3	3	8	3	1	2	6	27	
松 戸 県 税 事 務 所	男			2		2	4	7	5	13	33	52
	女		1	2	1	5	2	3	3	2	19	
柏 県 税 事 務 所	男		1	3		4	2	6	5	7	28	44
	女		1	3	1	2	3	3	1	2	16	
佐 倉 県 税 事 務 所	男		1	4	4	1	1	2	5	14	32	52
	女		1	2		4	2	1	4	6	20	
香 取 県 税 事 務 所	男		1			1	1	2	3	3	11	22
	女					1	2	2	3	3	11	
旭 県 税 事 務 所	男							1	1	6	8	22
	女		1			1	1		8	3	14	
東 金 県 税 事 務 所	男			1		1				6	8	23
	女	1	1			3			4	6	15	
茂 原 県 税 事 務 所	男			1	1		1		2	13	18	32
	女			1			2	1	3	7	14	
館 山 県 税 事 務 所	男					1				4	5	16
	女		1			2			2	6	11	
木 更 津 県 税 事 務 所	男			1				5	4	10	20	36
	女			1		3	1	2	7	2	16	
市 原 県 税 事 務 所	男		1			1	2	2	4	12	22	29
	女	1				1	1	1	1	2	7	
自 動 車 税 事 務 所	男		3	2	2	3	2	2	4	13	31	57
	女	1		1		6	1		8	9	26	
小 計	男	1	9	29	9	21	19	36	40	144	308	560
	女	4	12	19	7	48	23	17	56	66	252	
総 務 部 税 務 課	男		1	1	1	8	5	4	12	26	58	79
	女			2	1	1		3	5	9	21	
合 計	男	1	10	30	10	29	24	40	52	170	366	639
	女	4	12	21	8	49	23	20	61	75	273	

第9 参 考 資 料

1 . 県税の税率等の変せん.....	1 0 0
2 . 月別税目別県税調定収入済額.....	1 0 8
3 . 平成 2 1 年度都道府県税徴収実績（決算見込額）.....	1 1 4
4 . 各都道府県別予算額及び決算（見込）額.....	1 1 6
5 . 各都道府県別税目別決算（見込）額.....	1 1 8

１．県 税 の 税 率 等 の 変 せ ん

税 目	区 分		平成 15年度		平成 16年度	平成 17年度	平成 18年度	
県 民 税	個 人	均 等 割	円		円	円	円	
		所 得 割	円		円	円	円	
		700万円以下	1,000					
	法 人	均 等 割	700万円超		2/100			
			3/100					
			資本等の金額が 50 億円を超える法人		800,000			
			資本等の金額が 10 億円を超え 50 億円以下の法人		540,000			
			資本等の金額が 1 億円を超え 10 億円以下の法人		130,000			
	法 人 税 割	資本等の金額が 1 千万円を超え 1 億円以下の法人		50,000				
		上記以外の法人		20,000				
利 子 割		標準 税率		5/100				
配 当 割		超過 税率		5.8/100				
事 業 税	個 人	利子等の額の		5/100				
		第 1 種 事業		5/100 (3/100)				
		第 2 種 事業		(平成 16年 4月 1日より施行：本則税率)	(平成 20年 3月 31日までの軽減措置)			
		第 3 種 事業		5/100 (3/100)				
		助産師業等		(平成 16年 4月 1日より施行：本則税率)	(平成 20年 3月 31日までの軽減措置)			
	法 人	収入金額課税		5/100				
		所得金課税	特別法人	400万円以下	5/100	外形標準課税 対象法人 (平成 16年 4月 1日～) 資本の金額又は出資金額が 1億円を超える法人 付加価値割 0.48/100 資本割 0.2/100 所得 400万円以下 3.8/100 400万円超 5.5/100 割 800万円以下 800万円超 7.2/100		
			普通法人	400万円超	6.6/100			
				400万円以下	5/100			
		軽減税率不適用		普通法人	400万円超 800万円以下		7.3/100	
特別法人			800万円超	9.6/100				
普通法人			3 以上の都道府県に事務所等 を有し資本金又は出資金額が 1,000万円以上の法人の所得及び清算所得	6.6/100				
普通法人			9.6/100					
地 方 消 費 税		税率		消費税額の	25/100			
不動産取得税	免 土 地 税 家 屋 建 築 点 そ の 他			100,000				
				230,000				
				120,000				
		住宅を建築した場合の特例控除 (既存住宅控除)		12,000,000 (3,500,000~ 10,000,000)		(~ 12,000,000)		
		住宅を建築する土地の取得に対する税額控除		45,000				
	税率	住宅・土地取得の (特例税率)	本則 4/100 (3/100)	《平成 18年 3月 31日まで》		(3/100) 《平成 2年 3月 31日まで》		
		その他	本則 4/100 (3/100)	《平成 18年 3月 31日まで》		(3.5/100) 《平成 20年 3月 31日まで》		
県 た ば こ 税		税率		1,000本につき 96円 (旧 3級品の紙巻たばこ 46円) 《平成 15年 7月 1日より》		1,000本につき 1,074円 (旧 3級品の紙巻たばこ 51円) 《平成 18年 7月 1日より》		
ゴルフ場 利用税	ゴルフ場 (等級)	1 級	1,200					
		2 級	1,150					
		3 級	1,050					
		4 級	950					
		5 級	900					
		6 級	800					
		7 級	750					
		8 級	650					
		9 級	600					
		1 0 級	500					
		1 1 級	400					
		1 2 級	350					

平成 19年度 円	平成 20年度 円	平成 21年度 円	平成 22年度 円
所得額にかかわらず 4/100			
(3/100) (平成 21年 3月 31日まで軽減措置延長)		(3/100) (平成 23年 3月 31日まで軽減措置延長)	
(3/100) (平成 20年 12月 31日まで軽減措置延長)		(3/100) (平成 23年 3月 31日まで軽減措置延長)	
助産師を課税対象事業から除外。以降「あん摩業等」			
	適用(平成 20年 10月 1日から開始する事業年度より) 収入金課税 0.7/ 100 所得金課税 特別法人 400万円以下 2.7/ 100 400万円超 3.6/ 100 普通法人 400万円以下 2.7/ 100 400万円超 800万円以下 4.0/ 100 800万円超 5.3/ 100 外形標準 400万円以下 1.5/ 100 課税法人 400万円超 800万円以下 2.2/ 100 (所得割) 800万円超 2.9/ 100 軽減税率不適用 特別法人 3.6/ 100 普通法人 5.3/ 100 外形法人 2.9/ 100		
	(3/100) 《平成 21年 3月 31日まで》 4/100		(3/100) 《平成 24年 3月 31日まで》 4/100
			1,000本につき 1.50円 (旧 3級品の紙巻たばこ 71円) 《平成 22年 10月 1日より》

税 目	区 分	平成 15年度		平成 16年度	平成 17年度	平成 18年度
		円		円	円	円
自動車税	乗 用 車	自家用 (営業用)	グリーン化税制	グリーン化税制	グリーン化税制 (平成 16年度と同様)	グリーン化税制
		総排気量が 1L 以下	29500 (7,500) 軽課対象車	軽課対象車	軽課対象車	軽課対象車
		" 1L ~ 1.5L	34500 (8,500) 平成 15年度に新車新規登録した次の自動車は、登録の翌年度 1年間の軽課	平成 16・17年度に新車新規登録した次の自動車は、登録の翌年度から 1年間の軽課	平成 16・17年度に新車新規登録した次の自動車は、登録の翌年度から 1年間の軽課	平成 18・19年度に新車新規登録した次の自動車は、登録の翌年度から 1年間の軽課
		" 1.5L ~ 2L	39500 (9,500)			
		" 2L ~ 2.5L	45000 (13,800)			
		" 2.5L ~ 3L	51000 (15,700)	電気・メタノール 天然ガス自動車	電気・メタノール 天然ガス自動車	電気・メタノール 天然ガス自動車
		" 3L ~ 3.5L	58000 (17,200)	低燃費車かつ 超 低排出ガス車	新 かつ 燃費基準 +8達成車」	新 かつ 燃費基準 +20達成車」
		" 3.5L ~ 4L	66500 (20,500)	通常税率の概ね 50%軽課	通常税率の概ね 50%軽課	通常税率の概ね 50%軽課
		" 4L ~ 4.5L	76500 (23,600)			
		" 4.5L ~ 6L	88000 (27,200)			
		" 6L 超	111000 (40,700)			
	ト ラ ッ ク	自家用 (営業用)		新 かつ 燃費基準達成車」	新 かつ 燃費基準達成車」	新 かつ 燃費基準 +10達成車」
		最大積載量が 1 t 以下	8,000 (6,500)	新 かつ 燃費基準 +8達成車」	新 かつ 燃費基準 +8達成車」	通常税率の概ね 25%軽課
		" が 1 超 2 以下	11,500 (9,000)	通常税率の概ね 25%軽課		
		" が 2 超 3 以下	16,000 (12,000)			
		" が 3 超 4 以下	20,500 (15,000)			
		" が 4 超 5 以下	25,500 (18,500)			
		" が 5 超 6 以下	30,000 (22,000)			
		" が 6 超 7 以下	35,000 (25,500)			
		" が 7 超 8 以下	40,500 (29,500)			
		最大積載量が 8 t 超	8 t を超える部分に 1 t までごとに 6,300円 (4,700円) を加算した額	重課対象車 次の年限を経過した自動車は、経過した翌年度から重課 (低公害車、一般乗合用バス、被けん引車を除く)	重課対象車 次の年限を経過した自動車は、経過した翌年度から重課 (低公害車、一般乗合用バス、被けん引車を除く)	重課対象車 次の年限を経過した自動車は、経過した翌年度から重課 (低公害車、一般乗合用バス、被けん引車を除く)
		貨客兼用車	自家用 (営業用)	新車新規登録から 13年を経過したガソリン車・LPG車	新車新規登録から 13年を経過したガソリン車・LPG車	新車新規登録から 13年を経過したガソリン車・LPG車
		次の額を加算		新車新規登録から 11年を経過したディーゼル車	新車新規登録から 11年を経過したディーゼル車	新車新規登録から 11年を経過したディーゼル車
		1 L 以下	5,200 (3,700)	通常税率の概ね 10%重課		
		1 L ~ 1.5L	6,300 (4,700)			
		1 .5L 超	8,000 (6,300)			
		けん引車	自家用 (営業用)	新車新規登録から 13年を経過したガソリン車・LPG車	新車新規登録から 13年を経過したガソリン車・LPG車	新車新規登録から 13年を経過したガソリン車・LPG車
		小 型 自 動 車	10,200 (7,500)	新車新規登録から 11年を経過したディーゼル車	新車新規登録から 11年を経過したディーゼル車	通常税率の概ね 10%重課
		普 通 自 動 車	20,600 (15,100)	通常税率の概ね 10%重課		
		被けん引車	自家用 (営業用)			
		小 型 4 t 以 下	5,300 (3,900)			
		自動車 4 t 超	10,200 (7,500)			
		普 通 8 t 以 下	10,200 (7,500)			
		自動車 8 t 超	8 t を超える部分 1 t までごとに 5,100円 (3,800円) を加算した額			
	バ ス	自家用 (営業用) [一般乗合用]				
		乗車定員が 30人以下	33,000 (26,500) [12,000]			
		30人超 40人以下	41,000 (32,000) [14,500]			
		40人超 50人以下	49,000 (38,000) [17,500]			
		50人超 60人以下	57,000 (44,000) [20,000]			
		60人超 70人以下	65,500 (50,500) [22,500]			
		70人超 80人以下	74,000 (57,000) [25,500]			
		80人超	83,000 (64,000) [29,000]			
		小 型 三 輪	自家用 (営業用)			
		けん引車	5,300 (3,900)			
	特 種 用 途 車	2 ト以下	6,000 (4,500)			
		2 ト超及び乗用	9,300 (7,000)			
		普 通 自 動 車	14,600			
		小 型 自 動 車	7,300			
	医療用車	普 通 自 動 車	19,400			
		小 型 自 動 車	9,700			

平成 19年度 円	平成 20年度 円	平成 21年度 円	平成 22年度 円
<p>グリーン化税制 (平成 18年度と同様)</p> <p>軽課対象車 平成 18・19年度に新車新規登録した次の自動車は、登録の翌年度から1年間の軽課</p> <p>電気・メタノール・天然ガス自動車 新「かつ 燃費基準 +20%達成車」 通常税率の概ね 50%軽課</p> <p>新「かつ 燃費基準 +10%達成車」 通常税率の概ね 25%軽課</p> <p>重課対象車 次の年限を経過した自動車は、経過した翌年度から重課 (低公害車、一般乗合用バス、被けん引車を除く)</p> <p>新車新規登録から13年を経過したガソリン車・LPG車 新車新規登録から11年を経過したディーゼル車 通常税率の概ね 10%重課</p>	<p>グリーン化税制</p> <p>軽課対象車 平成 20・21年度に新車新規登録した次の自動車は、登録の翌年度から1年間の軽課</p> <p>電気・天然ガス自動車 新「かつ 燃費基準 +25%達成車」 通常税率の概ね 50%軽課</p> <p>新「かつ 燃費基準 +15%又は 20%達成車」 通常税率の概ね 25%軽課</p> <p>重課対象車 次の年限を経過した自動車は、経過した翌年度から重課 (低公害車、一般乗合用バス、被けん引車を除く)</p> <p>新車新規登録から1年を経過したディーゼル車 新車新規登録から13年を経過したガソリン車又はLPG車 通常税率の概ね 10%重課</p>	<p>グリーン化税制 (平成 20年度と同様)</p> <p>軽課対象車 平成 20・21年度に新車新規登録した次の自動車は、登録の翌年度から1年間の軽課</p> <p>電気・天然ガス自動車 新「かつ 燃費基準 +25%達成車」 通常税率の概ね 50%軽課</p> <p>新「かつ 燃費基準 +15%又は 20%達成車」 通常税率の概ね 25%軽課</p> <p>重課対象車 次の年限を経過した自動車は、経過した翌年度から重課 (低公害車、一般乗合用バス、被けん引車を除く)</p> <p>新車新規登録から1年を経過したディーゼル車 新車新規登録から13年を経過したガソリン車又はLPG車 通常税率の概ね 10%重課</p>	<p>グリーン化税制</p> <p>軽課対象車 平成 22・23年度に新車新規登録した次の自動車は、登録の翌年度から1年間の軽課</p> <p>電気・プラグインハイブリッド自動車・天然ガス自動車 新「かつ 燃費基準 +25%達成車」 通常税率の概ね 50%軽課</p> <p>重課対象車 次の年限を経過した自動車は、経過した翌年度から重課 (低公害車、一般乗合用バス、被けん引車を除く)</p> <p>新車新規登録から1年を経過したディーゼル車 新車新規登録から13年を経過したガソリン車又はLPG車 通常税率の概ね 10%重課</p>

税 目	区 分	平成 15年度		平成 16年度	平成 17年度	平成 18年度
		円	円	円	円	円
自 動 車 税 (特 殊 用 途 車)	運送用<最大積載量の定めあり>	自家用 (営業用)				
	最大積載量が 1 t 以下	8,000	(6,500)			
	〃 が 1 㥲 2 㥲 以下	11,500	(9,000)			
	〃 が 2 㥲 3 㥲 以下	16,000	(12,000)			
	〃 が 3 㥲 4 㥲 以下	20,500	(15,000)			
	〃 が 4 㥲 5 㥲 以下	25,500	(18,500)			
	〃 が 5 㥲 6 㥲 以下	30,000	(22,000)			
	〃 が 6 㥲 7 㥲 以下	35,000	(25,500)			
	〃 が 7 㥲 8 㥲 以下	40,500	(29,500)			
	最大積載量が 8 t 超	8 t を超える部分に 1 t までごとに 6,300円 (4,700円) を加算した額				
	運送用<最大積載量の定めなし>	自家用 (営業用)				
	普 通 自 動 車	11,500 (9,000)				
	総排気量 3L 以下	20,500 (15,000)				
	〃 3L 超 6L 以下	30,000 (22,000)				
	〃 6L 超 9L 以下	40,500 (29,500)				
	〃 9L 超 12L 以下	53,100 (38,900)				
	〃 12L 超 15L 以下	65,700 (48,300)				
	〃 15L 超	11,500 (9,000)				
	小 型 自 動 車					
	作 業 用	自家用 (営業用)				
	普 通 自 動 車	11,500 (9,000)				
	総排気量 3L 以下	20,500 (15,000)				
	〃 3L 超 6L 以下	30,000 (22,000)				
	〃 6L 超 9L 以下	40,500 (29,500)				
	〃 9L 超 12L 以下	53,100 (38,900)				
	〃 12L 超 15L 以下	65,700 (48,300)				
	〃 15L 超	11,500 (9,000)				
	小 型 自 動 車					
	被けん引車<最大積載量の定めあり>	自家用 (営業用)				
	普 通 自 動 車	10,200 (7,500)				
	最大積載量 8 t 以下	8 t を超える部分に 1 t までごとに 5,100円 (3,800円) を加算した額				
	最大積載量 8 t 超					
	小 型 自 動 車	5,300 (3,900)				
	最大積載量 4 t 以下	10,200 (7,500)				
	最大積載量 4 t 超					
	被けん引車<最大積載量の定めなし>	自家用 (営業用)				
	普 通 自 動 車	10,200 (7,500)				
	小 型 自 動 車	5,300 (3,900)				
自 動 車 税 (特 殊 用 途 車)	そ の 他	自家用 (営業用) キャンピング車 暫定税率		キャンピング車		
		(普通自動車) (小型自動車)				
	総排気量が 1L 以下	23,600 (23,600)		23,600		
	〃 1L ~ 1.5L	27,600 (26,900)		27,600		
	〃 1.5L ~ 2L	31,600 (29,500)		31,600		
	〃 2L ~ 2.5L	36,000 (32,500)		36,000		
	〃 2.5L ~ 3L	40,800 (35,700)		40,800		
	〃 3L ~ 3.5L	46,400 (39,300)		46,400		
	〃 3.5L ~ 4L	53,200 (43,900)		53,200		
	〃 4L ~ 4.5L	61,200 (49,300)		61,200		
	〃 4.5L ~ 6L	70,400 (55,300)		70,400		
	〃 6L 超	88,800 (67,700)		88,800		
	三輪の小型自動車	6,000 (4,500)				

平成 19年度 円	平成 20年度 円	平成 21年度 円	平成 22年度 円

税 目	区 分	平成 15年度 円	平成 16年度 円	平成 17年度 円	平成 18年度 円		
鉱 区 税	砂鉱を目的としない鉱区						
	試 掘 百アール	200					
	採 掘 百アール	400					
	砂鉱を目的とする鉱区 百アール	200					
	石 油 又 は 可燃天然 ガスを目的とする鉱区						
	試 掘 百アール	200x 2/3					
	採 掘 百アール	400x 2/3					
固 定 資 産 税	大規模償却資産	1.4/100					
狩 猟 税	網・なわ（わな、なげ網等）、第一種（空気銃以外の銃器）狩猟免許に係る狩猟者の登録を受ける者で次の者以外の者		《平成 16年 4月 1日より施行》 16,500				
	網・なわ（わな、なげ網等）、第一種（空気銃以外の銃器）狩猟免許に係る狩猟者の登録を受ける者で当該年度の県民税の所得割額の納付を要しないもの		11,000				
	第二種（空気銃）狩猟免許に係る狩猟者の登録を受けるもの		5,500				
自動車取得税	免 税 点	本則 150,000 税率、免税点の特例の5年延長 暫定 500,000 平成 16年自動車排ガス規制適合車に係る税率軽減（1.0％）	・低燃費車特例の見直し基準別に 30万円又は 20万円を価格から控除 ・平成 17年排出ガス基準に係る早出し特例（平成 16年 4月 1日から平成 17年 9月 30日に取得したディーゼル車）トラック・バス 2.0％軽減 その他 1.0％軽減 ・NOx・PM法対策地域内における廃車代替特例の拡充	・低公害車特例の 2年延長（平成 19年 3月 31日まで） 電気・天然ガス・メタノール自動車、ハイブリット車（バス・トラック） 2.7％軽減 その他のハイブリット車 2.2％軽減 ・平成 17年排出ガス基準に係る早出し特例の延長（平成 18年 3月 31日までに取得したもの） ディーゼル車（トラック、バス） 1.0％軽減 ・NOx・PM法に係る廃車代替特例の適用要件変更	・低公害車特例の 2年延長（平成 19年 3月 31日まで） 電気・天然ガス・メタノール自動車、ハイブリット車（バス・トラック） 2.7％軽減 その他のハイブリット車 2.2％軽減 ・NOx・PM法に係る廃車代替特例の適用要件変更 平成 19年 3月 31日まで 1.0％軽減 平成 20年 3月 31日まで 1.2％軽減 ・低排出ガス重量車及び重量車燃費基準適合車特例（平成 20年 3月 31日まで）バス・トラック等総重量 3.5 超の低排出ガス重量車 2.0％軽減、重量車 1.0％軽減 ・低燃費特例の見直し基準別に 30万円又は 15万円を価格から控除		
	営業車及び軽自動車	3/100 低燃費車特例の見直し及び 1 年延長 低公害車特例の 2年延長					
	税率	本則税率 3/100 超低 PM認定車特例（1.5％軽減） 暫定税率 5/100 ・NOx・PM法対策地域内における廃車代替特例の見直し					
	自 家 用 車						
		税率等の暫定措置は、平成 20年 3月 31日まで延長					
軽 油 引 取 税	1リットル当たり	本則税率 15,000 暫定税率 32,100					
		税率等の暫定措置は、平成 20年 3月 31日まで延長					
狩 猟 者 登 録 税	甲種又は乙種狩猟免許に係る狩猟者の登録を受ける者で次の者以外の者	10,000	狩猟税の創設により廃止				
	甲種又は乙種狩猟免許に係る狩猟者の登録を受ける者で当該年度の県民税の所得割額の納付を要しないもの	4,500					
	丙種狩猟免許に係る狩猟者の登録を受けるもの	3,300					
入 猟 税	甲種及び乙種狩猟免許	6,500	狩猟税の創設により廃止				
	丙種狩猟免許	2,200					

平成 19年度 円	平成 20年度 円	平成 21年度 円	平成 22年度 円
<p>第一種（空気銃以外の銃器）狩猟免許に係る狩猟者の登録を受ける者で次の者以外の者</p> <p>16,500</p> <p>第一種（空気銃以外の銃器）狩猟免許に係る狩猟者の登録を受ける者で当該年度の県民税の所得割額の納付を要しない者</p> <p>網猟免許又はわな猟免許に係る狩猟者の登録を受ける者で次の者以外のもの</p> <p>網猟免許又はわな猟免許に係る狩猟者の登録を受ける者で当該年度の県民税の所得割額の納付を要しない者</p> <p>5,500</p> <p>第二種（空気銃）狩猟免許に係る狩猟者の登録を受けるもの。</p> <p>5,500</p>	<p>・対象鳥獣捕獲員に係る狩猟税の特例 対象鳥獣捕獲員に任命された鳥獣対策実施隊員が狩猟者登録した場合、税率が2分の1に軽減される。対象鳥獣捕獲員を解任され、同一狩猟期間内において引き続き狩猟を行う場合、残りの2分の1を納税する。 （平成25年3月31日までの登録に限る）</p> <p>・家用自動車の税率 （平成20年4月1日～平成20年4月30日）本則税率 （平成20年5月1日～平成30年3月31日）暫定税率</p> <p>・低公害車特例（平成2年3月31日まで） 電気・天然ガス自動車、ハイブリッド車（バス・トラック）2.7%軽減 その他のハイブリッド車 2.0%軽減 （平成20年4月1日から1.8%軽減）</p> <p>・NOx・PM法に係る廃車代替特例の適用要件変更 平成19年3月31日まで 1.9%軽減 平成2年3月31日まで 1.2%軽減</p> <p>・低排出ガス重量車及び重量車燃費基準適合車特例（平成20年3月31日まで） バス・トラック等総重量3.5超の低排出ガス重量車 2.0%軽減、重量車 1.0%軽減</p> <p>・低燃費特例（平成20年3月31日まで） 基準別に30万円又は15万円を価格から控除</p> <p>・低公害車特例（平成2年3月31日まで） 電気・天然ガス自動車、ハイブリッド車（バス・トラック）2.7%軽減 その他のハイブリッド車 1.8%軽減</p> <p>・NOx・PM法に係る廃車代替特例の適用 平成2年3月31日まで 1.2%軽減</p> <p>・低排出ガス重量車及び重量車燃費基準適合車特例（旧基準）（平成20年4月30日まで） バス・トラック等総重量3.5超の低排出ガス重量車 2.0%軽減、重量車 1.0%軽減</p> <p>・低排出ガス燃費基準適合車（新基準） 平成20年5月1日～平成22年3月31日まで バス・トラック等総重量3.5超12以下の低排出ガス燃費基準適合車 2.0%軽減 平成20年5月1日～平成22年9月30日まで バス・トラック等総重量12超の低排出ガス燃費基準適合車 2.0%軽減 （平成22年10月1日から1.0%軽減）</p> <p>・最新排ガス規制適合車（ディーゼル乗用車に限る） 平成20年5月1日～平成22年9月30日まで 1.0%軽減（平成22年10月1日から0.5%軽減）</p> <p>・低燃費特例（旧基準） 平成20年4月30日まで 旧基準別に30万円又は15万円を価格から控除</p> <p>・低燃費特例（新基準） 平成22年3月31日まで 新基準別に30万円又は15万円を価格から控除</p>	<p>自動車取得税額の時限的軽減措置 （平成22年4月1日から平成24年3月31日） （新車）</p> <p>・全額免除適用車 電気自動車 天然ガス自動車 プラグインハイブリッド自動車 ハイブリッド自動車 最新排ガス規制適合車（ディーゼル乗用車）</p> <p>・税率7.5%軽減適用車 低排出ガス燃費基準適合車（バス・トラック等） 低燃費かつ低公害車（最新燃費基準＋25%向上達成車） 重量車燃費基準適合車（ディーゼルトラック・バス） 低燃費かつ低公害車（最新燃費基準＋15%向上達成車）</p> <p>（中古車） ・電気自動車、天然ガス自動車、ハイブリッド車（トラック・バス） 2.7%軽減 ・プラグインハイブリッド自動車 2.4%軽減 ・ハイブリッド自動車（トラック・バス以外） 1.6%軽減</p> <p>その他の軽減措置（平成20年5月1日から平成22年3月31日） ・バス・トラック等総重量3.5t超12t以下の低排出ガス燃費基準適合車 2.0%軽減 ・バス・トラック等総重量12t超の低排出ガス燃費基準適合車 2.0%軽減（平成22年10月1日から1.0%軽減） ・最新排ガス規制適合車（ディーゼル乗用車3.5t以下） 0.5%軽減（平成22年9月31日まで） ・低排出ガス中量車基準適合車（バス・トラック2.5超3.5以下） 1.0%軽減（平成22年8月31日まで） 以下の軽減措置は平成22年4月1日から平成24年3月31日まで ・低燃費かつ低公害車（最新燃費基準＋25%向上達成車） 30万円を課税標準額から控除 ・低燃費かつ低公害車（最新燃費基準＋15%向上達成車） 15万円を課税標準額から控除 ・1.7年低排出ガス7.5%低減車（バス・トラック2.5超3.5以下） 30万円を課税標準額から控除 ・1.7年低排出ガス7.5%低減車（バス・トラック2.5超3.5以下） 15万円を課税標準額から控除</p>	<p>自動車取得税額の時限的軽減措置 （平成22年4月1日から平成24年3月31日） （新車）</p> <p>・全額免除適用車 電気自動車 天然ガス自動車 プラグインハイブリッド自動車 ハイブリッド自動車 最新排ガス規制適合車（ディーゼル乗用車）</p> <p>・税率7.5%軽減適用車 低排出ガス燃費基準適合車（バス・トラック等） 低燃費かつ低公害車（最新燃費基準＋25%向上達成車） 低排出ガス中量車基準適合車（バス・トラック2.5超3.5以下） 1.7年低排出ガス7.5%低減車（バス・トラック2.5超3.5以下）</p> <p>（中古車） ・電気自動車、天然ガス自動車、ハイブリッド車（トラック・バス） 2.7%軽減 ・プラグインハイブリッド自動車 2.4%軽減 ・ハイブリッド自動車（トラック・バス以外） 1.6%軽減</p> <p>その他の軽減措置（平成22年4月1日から） ・バス・トラック等総重量3.5t超12t以下の低排出ガス燃費基準適合車 2.0%軽減（平成22年9月30日まで） 1.0%軽減（平成22年10月1日から平成23年8月31日まで） ・バス・トラック等総重量12t超の低排出ガス燃費基準適合車 1.0%軽減（平成22年8月31日まで） ・最新排ガス規制適合車（ディーゼル乗用車3.5t以下） 0.5%軽減（平成22年9月31日まで） ・低排出ガス中量車基準適合車（バス・トラック2.5超3.5以下） 1.0%軽減（平成22年8月31日まで） 以下の軽減措置は平成22年4月1日から平成24年3月31日まで ・低燃費かつ低公害車（最新燃費基準＋25%向上達成車） 30万円を課税標準額から控除 ・低燃費かつ低公害車（最新燃費基準＋15%向上達成車） 15万円を課税標準額から控除 ・1.7年低排出ガス7.5%低減車（バス・トラック2.5超3.5以下） 30万円を課税標準額から控除 ・1.7年低排出ガス7.5%低減車（バス・トラック2.5超3.5以下） 15万円を課税標準額から控除</p>
	<p>（平成20年4月1日～平成20年4月30日）本則税率 （平成20年5月1日～平成30年3月31日）暫定税率</p>		<p>暫定税率を廃止 当面の間32,100</p> <p>ただし、ガソリンの平均小売価格が3ヶ月連続で160円 / を超えた場合、翌々月から本則税率15,000を適用。ガソリンの平均小売価格が130円 / を下回る月が3ヶ月続いた場合には元の32,100を適用。</p>

平成21年度

2. 月別税目別県税調定収入済額

月	区 分	調 定 済 額		収 入 済 額		収入 歩合
		本 月	分 累 計	本 月	分 累 計	
4 月	県 民 税	44,968,936	44,968,936	1,709,484	1,709,484	3.80
	(個 人)	42,953,835	42,953,835	399,207	399,207	0.93
	・均等割及び所得割	42,811,865	42,811,865	257,237	257,237	0.60
	・配 当 割	141,004	141,004	141,004	141,004	100.00
	・株式等譲渡所得割	966	966	966	966	100.00
	(法 人)	1,349,138	1,349,138	644,314	644,314	47.76
	(利 子 割)	665,963	665,963	665,963	665,963	100.00
	業 税	6,563,739	6,563,739	2,806,788	2,806,788	42.76
	(個 人)	580,792	580,792	12,835	12,835	2.21
	(法 人)	5,982,947	5,982,947	2,793,953	2,793,953	46.70
	地 方 消 費 税	-	-	-	-	-
	不 動 産 取 得 税	2,516,421	2,516,421	276,274	276,274	10.98
	県 民 税	968,890	968,890	968,716	968,716	99.98
	ゴ ー ル フ 場 利 用 税	408,888	408,888	400,085	400,085	97.85
	自 動 車 取 得 税	762,044	762,044	713,107	713,107	93.58
	軽 油 引 取 税	-	-	-	-	-
	自 動 車 税	82,911,975	82,911,975	482,623	482,623	0.58
	鉦 区 税	-	-	-	-	-
	固 定 資 産 税	-	-	-	-	-
	狩 猟 税	-	-	-	-	-
	旧 法 に よ る 税	3,720,811	3,720,811	53,808	53,808	1.45
	(料 理 飲 食 等 消 費 税)	1,037	1,037	-	-	-
	(自 動 車 取 得 税)	2,987	2,987	176	176	5.89
	(軽 油 引 取 税)	3,715,176	3,715,176	53,632	53,632	1.44
	(特 別 地 方 消 費 税)	1,611	1,611	-	-	-
	計	142,821,704	142,821,704	7,410,885	7,410,885	5.19
5 月	県 民 税	3,507,792	48,476,728	3,539,750	5,249,234	10.83
	(個 人)	392,152	43,345,987	1,249,888	1,649,095	3.80
	・均等割及び所得割	328,863	43,140,728	1,186,174	1,443,411	3.35
	・配 当 割	62,888	203,892	62,888	203,892	100.00
	・株式等譲渡所得割	401	1,367	826	1,792	131.09
	(法 人)	2,627,452	3,976,590	1,801,669	2,445,983	61.51
	(利 子 割)	488,188	1,154,151	488,193	1,154,156	100.00
	業 税	16,631,341	23,195,080	14,562,172	17,368,960	74.88
	(個 人)	23,356	604,148	19,948	32,783	5.43
	(法 人)	16,607,985	22,590,932	14,542,224	17,336,177	76.74
	地 方 消 費 税	-	-	-	-	-
	不 動 産 取 得 税	819,104	3,335,525	609,676	885,950	26.56
	県 民 税	970,896	1,939,786	377	969,093	49.96
	ゴ ー ル フ 場 利 用 税	446,905	855,793	451,840	851,925	99.55
	自 動 車 取 得 税	786,303	1,548,347	771,732	1,484,839	95.90
	軽 油 引 取 税	3,132,452	3,132,452	75,779	75,779	2.42
	自 動 車 税	-75,527	82,836,448	32,104,529	32,587,152	39.34
	鉦 区 税	44,481	44,481	14,491	14,491	32.58
	固 定 資 産 税	-	-	-	-	-
	狩 猟 税	-	-	-	-	-
	旧 法 に よ る 税	114	3,720,925	1,117,623	1,171,431	31.48
	(料 理 飲 食 等 消 費 税)	142	1,179	-	-	-
	(自 動 車 取 得 税)	-	2,987	10	186	6.23
	(軽 油 引 取 税)	-28	3,715,148	1,117,613	1,171,245	31.53
	(特 別 地 方 消 費 税)	-	1,611	-	-	-
	計	26,263,861	169,085,565	53,247,969	60,658,854	35.87

月	区 分		調 定 済 額		収 入 済 額		収入歩合
			本 月 分	累 計	本 月 分	累 計	
6月	県民税 (個人) ・均等割及び所得割 ・配当割 ・株式等譲渡所得割 (法人) (利子割) 事業税 (個人) (法人) 地方消費税 不動産取得税 県たばこ税 ゴルフ場利用税 自動車取得税 軽油引取税 自動車税 鉦区税 固定資産税 狩猟税 旧法による税 (料理飲食等消費税) (自動車取得税) (軽油引取税) (特別地方消費税) 計	税	249,929,392	298,406,120	24,046,125	29,295,359	9.82
			244,108,117	287,454,104	16,954,784	18,603,879	6.47
			244,011,315	287,152,043	16,858,402	18,301,813	6.37
			96,014	299,906	96,019	299,911	100.00
			788	2,155	363	2,155	100.00
			5,544,306	9,520,896	6,814,373	9,260,356	97.26
			276,969	1,431,120	276,968	1,431,124	100.00
			27,997,009	51,192,089	34,904,434	52,273,394	102.11
			340,877	945,025	49,400	82,183	8.70
			27,656,132	50,247,064	34,855,034	52,191,211	103.87
			-	-	-	-	-
			2,278,377	5,613,902	911,104	1,797,054	32.01
			961,802	2,901,588	1,932,027	2,901,120	99.98
			501,393	1,357,186	501,148	1,353,073	99.70
			896,009	2,444,356	933,188	2,418,027	98.92
			2,843,505	5,975,957	1,141,812	1,217,591	20.37
			1,434,576	84,271,024	31,644,243	64,231,395	76.22
			-33	44,448	29,748	44,239	99.53
			-	-	-	-	-
			-	-	-	-	-
			136,313	3,857,238	25,687	1,197,118	31.04
			-	1,179	-	-	-
			1,049	4,036	50	236	5.85
			135,264	3,850,412	25,637	1,196,882	31.08
			-	1,611	-	-	-
			286,978,343	456,063,908	96,069,516	156,728,370	34.37
7月	県民税 (個人) ・均等割及び所得割 ・配当割 ・株式等譲渡所得割 (法人) (利子割) 事業税 (個人) (法人) 地方消費税 不動産取得税 県たばこ税 ゴルフ場利用税 自動車取得税 軽油引取税 自動車税 鉦区税 固定資産税 狩猟税 旧法による税 (料理飲食等消費税) (自動車取得税) (軽油引取税) (特別地方消費税) 計	税	2,534,836	300,940,956	30,428,601	59,723,960	19.85
			735,918	288,190,022	29,371,234	47,975,113	16.65
			-88,955	287,063,088	28,546,361	46,848,174	16.32
			824,477	1,124,383	824,477	1,124,388	100.00
			396	2,551	396	2,551	100.00
			1,402,190	10,923,086	660,629	9,920,985	90.83
			396,728	1,827,848	396,738	1,827,862	100.00
			7,338,340	58,530,429	1,837,988	54,111,382	92.45
			6,978	952,003	60,237	142,420	14.96
			7,331,362	57,578,426	1,777,751	53,968,962	93.73
			-	-	-	-	-
			774,896	6,388,798	1,268,237	3,065,291	47.98
			986,540	3,888,128	986,863	3,887,983	100.00
			433,106	1,790,292	437,221	1,790,294	100.00
			965,135	3,409,491	966,056	3,384,083	99.25
			3,090,639	9,066,596	1,342,578	2,560,169	28.24
			390,576	84,661,600	6,753,014	70,984,409	83.84
			-268	44,180	-17	44,222	100.10
			-	-	-	-	-
			-	-	-	-	-
			486	3,857,724	2,090,167	3,287,285	85.21
			-	1,179	5	5	0.42
			-	4,036	42	278	6.89
			486	3,850,898	2,090,120	3,287,002	85.36
			-	1,611	-	-	-
			16,514,286	472,578,194	46,110,708	202,839,078	42.92

月	区 分	調 定 済 額		収 入 済 額		収入歩合
		本 月 分	累 計	本 月 分	累 計	
8月	県民税	2,362,312	303,303,268	34,880,296	94,604,256	31.19
	(個 人)	442,719	288,632,741	33,468,628	81,443,741	28.22
	・均等割及び所得割	360,373	287,423,461	33,386,287	80,234,461	27.92
	・配 当 割	80,914	1,205,297	80,909	1,205,297	100.00
	・株式等譲渡所得割	1,432	3,983	1,432	3,983	100.00
	(法 人)	1,396,053	12,319,139	888,129	10,809,114	87.74
	(利 子 割)	523,540	2,351,388	523,539	2,351,401	100.00
	事業税	11,978,938	70,509,367	3,672,974	57,784,356	81.95
	(個 人)	7,268,228	8,220,231	867,652	1,010,072	12.29
	(法 人)	4,710,710	62,289,136	2,805,322	56,774,284	91.15
	地方消費税	34,839,587	34,839,587	34,839,587	34,839,587	100.00
	不動産取得税	2,108,463	8,497,261	1,400,270	4,465,561	52.55
	たばこ税	1,038,641	4,926,769	1,038,632	4,926,615	100.00
	ゴルフ場利用税	427,547	2,217,839	427,545	2,217,839	100.00
	自動車取得税	650,862	4,060,353	654,832	4,038,915	99.47
	油 引 取 税	3,237,139	12,303,735	2,889,055	5,449,224	44.29
	自動車税	-107,538	84,554,062	3,328,851	74,313,260	87.89
	区 税	-229	43,951	-233	43,989	100.09
	固定資産税	-	-	-	-	-
	狩猟税	-	-	-	-	-
	旧 法 に よ る 税	-	3,857,724	2,798	3,290,083	85.29
	(料理飲食等消費税)	-	1,179	-	5	0.42
	(自動車取得税)	-	4,036	27	305	7.56
	(軽油引取税)	-	3,850,898	2,771	3,289,773	85.43
	(特別地方消費税)	-	1,611	-	-	-
	計	56,535,722	529,113,916	83,134,607	285,973,685	54.05
9月	県民税	1,750,371	305,053,639	22,436,183	117,040,439	38.37
	(個 人)	469,362	289,102,103	20,660,473	102,104,214	35.32
	・均等割及び所得割	345,521	287,768,982	20,536,632	100,771,093	35.02
	・配 当 割	123,380	1,328,677	123,380	1,328,677	100.00
	・株式等譲渡所得割	461	4,444	461	4,444	100.00
	(法 人)	813,823	13,132,962	1,308,506	12,117,620	92.27
	(利 子 割)	467,186	2,818,574	467,204	2,818,605	100.00
	事業税	2,557,939	73,067,306	6,761,788	64,546,144	88.34
	(個 人)	134,756	8,354,987	2,614,759	3,624,831	43.39
	(法 人)	2,423,183	64,712,319	4,147,029	60,921,313	94.14
	地方消費税	-	34,839,587	-	34,839,587	100.00
	不動産取得税	1,517,235	10,014,496	1,570,165	6,035,726	60.27
	たばこ税	967,461	5,894,230	967,488	5,894,103	100.00
	ゴルフ場利用税	416,798	2,634,637	414,155	2,631,994	99.90
	自動車取得税	1,008,841	5,069,194	1,003,013	5,041,928	99.46
	油 引 取 税	3,137,202	15,440,937	2,989,121	8,438,345	54.65
	自動車税	67	84,554,129	1,471,002	75,784,262	89.63
	区 税	-	43,951	-227	43,762	99.57
	固定資産税	-	-	-	-	-
	狩猟税	50	50	2,133	2,133	4,266.00
	旧 法 に よ る 税	-	3,857,724	946	3,291,029	85.31
	(料理飲食等消費税)	-	1,179	-	5	0.42
	(自動車取得税)	-	4,036	-	305	7.56
	(軽油引取税)	-	3,850,898	946	3,290,719	85.45
	(特別地方消費税)	-	1,611	-	-	-
	計	11,355,964	540,469,880	37,615,767	323,589,452	59.87

月	区 分		調 定 済 額		収 入 済 額		収入 歩合
			本 月 分	累 計	本 月 分	累 計	
10月	県民税 （個人） ・均等割及び所得割 ・配当割 ・株式等譲渡所得割 （法人） （利子割） 事業税 （個人） （法人） 地方消費税 不動産取得税 県たばこ税 ゴルフ場利用税 自動車取得税 軽油引取税 自動車税 鉦区 固定資産税 狩猟税 旧法による税 （料理飲食等消費税） （自動車取得税） （軽油引取税） （特別地方消費税） 計	税	1,769,328	306,822,967	26,651,582	143,692,021	46.83
			293,228	289,395,331	25,394,874	127,499,088	44.06
			161,667	287,930,649	25,263,307	126,034,400	43.77
			130,466	1,459,143	130,472	1,459,149	100.00
			1,095	5,539	1,095	5,539	100.00
			880,264	14,013,226	660,894	12,778,514	91.19
			595,836	3,414,410	595,814	3,414,419	100.00
			2,570,317	75,637,623	2,062,675	66,608,819	88.06
			63,994	8,418,981	202,795	3,827,626	45.46
			2,506,323	67,218,642	1,859,880	62,781,193	93.40
			-	34,839,587	-	34,839,587	100.00
			2,011,331	12,025,827	1,740,513	7,776,239	64.66
			968,054	6,862,284	317	5,894,420	85.90
			459,606	3,094,243	451,837	3,083,831	99.66
			835,224	5,904,418	841,136	5,883,064	99.64
			3,090,148	18,531,085	3,296,004	11,734,349	63.32
			-47,996	84,506,133	640,494	76,424,756	90.44
			-264	43,687	-	43,762	100.17
			-	-	-	-	-
			60,646	60,696	58,005	60,138	99.08
			589	3,858,313	1,614	3,292,643	85.34
			-	1,179	-	5	0.42
			-	4,036	-	305	7.56
			589	3,851,487	1,614	3,292,333	85.48
			-	1,611	-	-	-
			11,716,983	552,186,863	35,744,177	359,333,629	65.07
11月	県民税 （個人） ・均等割及び所得割 ・配当割 ・株式等譲渡所得割 （法人） （利子割） 事業税 （個人） （法人） 地方消費税 不動産取得税 県たばこ税 ゴルフ場利用税 自動車取得税 軽油引取税 自動車税 鉦区 固定資産税 狩猟税 旧法による税 （料理飲食等消費税） （自動車取得税） （軽油引取税） （特別地方消費税） 計	税	6,127,999	312,950,966	21,213,563	164,905,584	52.69
			348,426	289,743,757	19,533,094	147,032,182	50.75
			158,595	288,089,244	19,343,262	145,377,662	50.46
			129,380	1,588,523	129,381	1,588,530	100.00
			60,451	65,990	60,451	65,990	100.00
			5,327,426	19,340,652	1,228,298	14,006,812	72.42
			452,147	3,866,557	452,171	3,866,590	100.00
			20,737,445	96,375,068	4,683,718	71,292,537	73.97
			37,441	8,456,422	827,780	4,655,406	55.05
			20,700,004	87,918,646	3,855,938	66,637,131	75.79
			16,359,995	51,199,582	16,359,995	51,199,582	100.00
			1,113,588	13,139,415	1,406,869	9,183,108	69.89
			983,392	7,845,676	1,950,789	7,845,209	99.99
			472,637	3,566,880	463,695	3,547,526	99.46
			889,376	6,793,794	886,733	6,769,797	99.65
			3,248,268	21,779,353	3,168,505	14,902,854	68.43
			-56,913	84,449,220	754,239	77,178,995	91.39
			-	43,687	-264	43,498	99.57
			-	-	-	-	-
			3,193	63,889	3,755	63,893	100.01
			-	3,858,313	53,806	3,346,449	86.73
			-	1,179	-	5	0.42
			-	4,036	-	305	7.56
			-	3,851,487	53,806	3,346,139	86.88
			-	1,611	-	-	-
			49,878,980	602,065,843	50,945,403	410,279,032	68.15

月	区 分	調 定 済 額		収 入 済 額		収入 歩合
		本 月 分	累 計	本 月 分	累 計	
12月	県民税	1,668,401	314,619,367	32,214,454	197,120,038	62.65
	(個 人)	515,679	290,259,436	26,476,089	173,508,271	59.78
	・均等割及び所得割	243,548	288,332,792	26,203,965	171,581,627	59.51
	・配 当 割	267,919	1,856,442	267,912	1,856,442	100.00
	・株式等譲渡所得割	4,212	70,202	4,212	70,202	100.00
	(法 人)	828,087	20,168,739	5,413,727	19,420,539	96.29
	(利 子 割)	324,635	4,191,192	324,638	4,191,228	100.00
	事業税	2,530,663	98,905,731	24,078,948	95,371,485	96.43
	(個 人)	59,938	8,516,360	2,749,714	7,405,120	86.95
	(法 人)	2,470,725	90,389,371	21,329,234	87,966,365	97.32
	地方消費税	-	51,199,582	-	51,199,582	100.00
	不動産取得税	1,165,609	14,305,024	1,318,352	10,501,460	73.41
	たばこ税	881,165	8,726,841	603	7,845,812	89.90
	ゴルフ場利用税	497,099	4,063,979	494,412	4,041,938	99.46
	自動車取得税	865,154	7,658,948	870,183	7,639,980	99.75
	油 引 取 税	3,092,264	24,871,617	3,193,668	18,096,522	72.76
	自動車税	-55,236	84,393,984	949,455	78,128,450	92.58
	区 税	-39	43,648	91	43,589	99.86
	固定資産税	277,546	277,546	-	-	-
	狩猟税	201	64,090	197	64,090	100.00
	旧 法 に よ る 税	-	3,858,313	53,630	3,400,079	88.12
	(料理飲食等消費税)	-	1,179	-	5	0.42
	(自動車取得税)	-	4,036	119	424	10.51
	(軽油引取税)	-	3,851,487	53,511	3,399,650	88.27
	(特別地方消費税)	-	1,611	-	-	-
	計	10,922,827	612,988,670	63,173,993	473,453,025	77.24
1月	県民税	2,693,066	317,312,433	21,185,342	218,305,380	68.80
	(個 人)	1,801,580	292,061,016	20,407,928	193,916,199	66.40
	・均等割及び所得割	157,279	288,490,071	18,763,627	190,345,254	65.98
	・配 当 割	476,539	2,332,981	476,539	2,332,981	100.00
	・株式等譲渡所得割	1,167,762	1,237,964	1,167,762	1,237,964	100.00
	(法 人)	414,402	20,583,141	300,345	19,720,884	95.81
	(利 子 割)	477,084	4,668,276	477,069	4,668,297	100.00
	事業税	1,088,628	99,994,359	395,946	95,767,431	95.77
	(個 人)	37,768	8,554,128	152,400	7,557,520	88.35
	(法 人)	1,050,860	91,440,231	243,546	88,209,911	96.47
	地方消費税	-	51,199,582	-	51,199,582	100.00
	不動産取得税	1,519,909	15,824,933	1,304,094	11,805,554	74.60
	たばこ税	1,033,691	9,760,532	881,322	8,727,134	89.41
	ゴルフ場利用税	489,527	4,553,506	502,874	4,544,812	99.81
	自動車取得税	710,249	8,369,197	720,537	8,360,517	99.90
	油 引 取 税	3,506,037	28,377,654	3,039,392	21,135,914	74.48
	自動車税	-55,835	84,338,149	346,203	78,474,653	93.05
	区 税	-	43,648	-38	43,551	99.78
	固定資産税	-	277,546	138,773	138,773	50.00
	狩猟税	39	64,129	39	64,129	100.00
	旧 法 に よ る 税	-114,123	3,744,190	296	3,400,375	90.82
	(料理飲食等消費税)	-	1,179	-	5	0.42
	(自動車取得税)	-	4,036	10	434	10.75
	(軽油引取税)	-114,123	3,737,364	286	3,399,936	90.97
	(特別地方消費税)	-	1,611	-	-	-
	計	10,871,188	623,859,858	28,514,780	501,967,805	80.46

月	区 分	調 定 済 額		収 入 済 額		収入歩合
		本 月 分	累 計	本 月 分	累 計	
2 月	県 民 税	1,302,468	318,614,901	20,389,621	238,695,001	74.92
	(個 人)	180,479	292,241,495	19,549,837	213,466,036	73.04
	・均等割及び所得割	140,500	288,630,571	19,509,855	209,855,109	72.71
	・配 当 割	37,656	2,370,637	37,659	2,370,640	100.00
	・株式等譲渡所得割	2,323	1,240,287	2,323	1,240,287	100.00
	(法 人)	773,265	21,356,406	490,731	20,211,615	94.64
	(利 子 割)	348,724	5,017,000	349,053	5,017,350	100.01
	事 業 税	1,780,044	101,774,403	1,168,333	96,935,764	95.25
	(個 人)	82,036	8,636,164	104,101	7,661,621	88.72
	(法 人)	1,698,008	93,138,239	1,064,232	89,274,143	95.85
	地 方 消 費 税	-	51,199,582	-	51,199,582	100.00
	不 動 産 取 得 税	877,341	16,702,274	1,351,555	13,157,109	78.77
	県 た ば こ 税	812,237	10,572,769	1,033,553	9,760,687	92.32
	ゴ ル フ 場 利 用 税	376,439	4,929,945	377,266	4,922,078	99.84
	自 動 車 取 得 税	851,975	9,221,172	850,853	9,211,370	99.89
	軽 油 引 取 税	2,819,738	31,197,392	3,320,494	24,456,408	78.39
	自 動 車 税	-33,171	84,304,978	254,173	78,728,826	93.39
	鉦 区 税	1	43,649	-	43,551	99.78
	固 定 資 産 税	-	277,546	-	138,773	50.00
	狩 猟 税	-	64,129	-	64,129	100.00
	旧 法 に よ る 税	121,875	3,866,065	9,386	3,409,761	88.20
	(料理飲食等消費税)	-	1,179	-	5	0.42
	(自動車取得税)	-	4,036	-	434	10.75
	(軽油引取税)	121,875	3,859,239	9,386	3,409,322	88.34
	(特別地方消費税)	-	1,611	-	-	-
	計	8,908,947	632,768,805	28,755,234	530,723,039	83.87
出 納 閉 鎖 日 現 在	県 民 税	5,777,351	324,392,252	59,482,767	298,177,768	91.92
	(個 人)	3,946,058	296,187,553	57,231,642	270,697,678	91.39
	・均等割及び所得割	3,926,307	292,556,878	57,211,894	267,067,003	91.29
	・配 当 割	19,485	2,390,122	19,482	2,390,122	100.00
	・株式等譲渡所得割	266	1,240,553	266	1,240,553	100.00
	(法 人)	1,389,505	22,745,911	1,809,687	22,021,302	96.81
	(利 子 割)	441,788	5,458,788	441,438	5,458,788	100.00
	事 業 税	3,473,178	105,247,581	4,410,012	101,345,776	96.29
	(個 人)	7,046	8,643,210	122,591	7,784,212	90.06
	(法 人)	3,466,132	96,604,371	4,287,421	93,561,564	96.85
	地 方 消 費 税	48,031,423	99,231,005	48,031,423	99,231,005	100.00
	不 動 産 取 得 税	2,278,162	18,980,436	3,115,068	16,272,177	85.73
	県 た ば こ 税	823,624	11,396,393	1,635,705	11,396,392	100.00
	ゴ ル フ 場 利 用 税	281,267	5,211,212	289,134	5,211,212	100.00
	自 動 車 取 得 税	1,189,930	10,411,102	1,197,884	10,409,254	99.98
	軽 油 引 取 税	3,071,519	34,268,911	9,809,947	34,266,355	99.99
	自 動 車 税	-80,531	84,224,447	584,500	79,313,326	94.17
	鉦 区 税	-27	43,622	-27	43,524	99.78
	固 定 資 産 税	-	277,546	138,773	277,546	100.00
	狩 猟 税	1	64,130	1	64,130	100.00
	旧 法 に よ る 税	4,082	3,870,147	-51,197	3,358,564	86.78
	(料理飲食等消費税)	-	1,179	-	5	0.42
	(自動車取得税)	-	4,036	113	547	13.54
	(軽油引取税)	4,082	3,863,321	-51,310	3,358,012	86.92
	(特別地方消費税)	-	1,611	-	-	-
	計	64,849,979	697,618,784	128,643,990	659,367,029	94.52

(注) 出納閉鎖日現在の表にあたっては、本月分を3月～5月に読み替える

3. 平成21年度都道府県税

	調 定 済 額				
	21年度			20年度	前年比 (%)
	現年課税分	滞納繰越分	合 計	計	
都道府県民税個人分	4,978,363,234	326,249,530	5,304,612,763	5,320,680,822	99.7
（均等割および所得割）	4,910,049,546	326,249,530	5,236,299,076	5,243,748,625	99.9
（配当割）	46,173,801	-	46,173,801	55,758,614	82.8
（株式等譲渡所得割）	22,139,887	-	22,139,887	21,173,584	104.6
都道府県民税法人分	687,379,363	11,531,879	698,911,242	1,075,592,862	65.0
都道府県民税利子割	165,146,875	90	165,146,965	197,694,562	83.5
事業税	2,905,381,665	56,775,533	2,962,157,199	5,483,484,999	54.0
（個人分）	204,154,180	15,187,943	219,342,123	233,445,314	94.0
（法人分）	2,701,227,486	41,587,591	2,742,815,076	5,250,039,685	52.2
地方消費税	2,413,077,325	-	2,413,077,325	2,474,083,125	97.5
（譲渡割）	1,904,071,478	-	1,904,071,478	1,812,472,368	105.1
（貨物割）	509,005,847	-	509,005,847	661,610,758	76.9
不動産取得税	406,798,119	45,514,989	452,313,108	501,876,508	90.1
都道府県たばこ税	249,665,882	160	249,666,042	263,245,809	94.8
ゴルフ場利用税	58,316,428	734,524	59,050,952	60,721,123	97.2
自動車取得税	230,976,433	-	230,976,433	366,318,583	63.1
軽油引取税	825,583,154	-	825,583,154	948,342,395	87.1
自動車税	1,658,164,549	58,981,825	1,717,146,374	1,748,663,872	98.2
鉱区税	396,996	24,753	421,749	426,350	98.9
固定資産税	18,551,497	-	18,551,497	17,595,493	105.4
法定外普通税	36,223,943	189,840	36,413,783	33,065,267	110.1
狩猟税	1,993,226	-	1,993,226	2,067,164	96.4
法定外目的税	7,320,206	365,676	7,685,882	9,155,977	83.9
旧法による税	81,252,460	25,367,717	106,620,177	340,757	31,289.2
（うち自動車取得税）	55,068	50,900	105,968	-	皆増
（うち軽油引取税）	81,197,392	25,097,720	106,295,112	-	皆増
	14,724,591,355	525,736,516	15,250,327,871	18,503,355,668	82.4

徴 収 実 績 (決 算 見 込 額)

(財) 地方行財政調査会資料

出納閉鎖日現在 (単位: 千円、千円未満四捨五入)

収 入 済 額					収入歩合	
2 1 年度			2 0 年度	前年比 (%)	2 1 年度	2 0 年度
現 年 課 税 分	滞 納 繰 越 分	合 計	計			
4,834,064,646	80,225,430	4,914,290,077	4,977,442,382	98.7	92.6	93.5
4,765,750,959	80,225,430	4,845,976,389	4,900,510,184	98.9	92.5	93.5
46,173,801	-	46,173,801	55,758,614	82.8	100.0	100.0
22,139,887	-	22,139,887	21,173,584	104.6	100.0	100.0
684,597,904	2,236,761	686,834,667	1,063,517,371	64.6	98.3	98.9
165,147,005	90	165,147,095	197,695,941	83.5	100.0	100.0
2,893,476,182	11,326,650	2,904,802,832	5,419,355,553	53.6	98.1	98.8
200,060,128	3,686,732	203,746,859	216,734,207	94.0	92.9	92.8
2,693,416,054	7,639,919	2,701,055,972	5,202,621,346	51.9	98.5	99.1
2,413,077,325	-	2,413,077,325	2,474,083,125	97.5	100.0	100.0
1,904,071,478	-	1,904,071,478	1,812,472,368	105.1	100.0	100.0
509,005,847	-	509,005,847	661,610,758	76.9	100.0	100.0
390,846,278	13,337,057	404,183,335	445,314,565	90.8	89.4	88.7
249,665,405	122	249,665,527	263,245,596	94.8	100.0	100.0
58,174,656	180,688	58,355,344	59,839,259	97.5	98.8	98.5
230,962,667	-	230,962,667	366,260,800	63.1	100.0	100.0
812,972,488	-	812,972,488	918,784,154	88.5	98.5	96.9
1,637,466,625	16,923,397	1,654,390,021	1,680,766,898	98.4	96.3	96.1
392,360	2,040	394,400	395,889	99.6	93.5	92.9
18,551,497	-	18,551,497	17,595,493	105.4	100.0	100.0
36,222,415	-	36,222,415	32,875,427	110.2	99.5	99.4
1,993,226	-	1,993,226	2,067,164	96.4	100.0	100.0
7,235,158	18,100	7,253,259	8,790,301	82.5	94.4	96.0
81,075,811	14,369,151	95,444,962	17,860	534,406.3	89.5	5.2
54,339	15,359	69,698	-	皆増	65.8	-
81,021,472	14,342,067	95,363,539	-	皆増	89.7	-
14,515,921,647	138,619,487	14,654,541,136	17,928,047,779	81.7	96.1	96.9

4 . 各 都 道 府 県 別 予 算 額

区 分	予算額	調定額		
		現年課税分	滞納繰越分	合計
	千円			
北海道	520,379,517	525,470,614	21,788,016	547,258,630
青森	125,048,964	125,924,770	3,105,535	129,030,305
岩手	105,244,000	106,128,909	3,071,044	109,199,953
宮城	240,680,000	242,247,677	8,003,109	250,250,786
秋田	81,883,230	82,575,270	2,325,267	84,900,537
山形	93,600,000	94,351,299	2,463,404	96,814,703
福島	195,644,955	196,676,254	4,864,757	201,541,011
茨城	323,164,550	325,611,978	14,535,110	340,147,088
栃木	214,500,000	217,144,195	10,009,597	227,153,792
群馬	200,300,000	204,849,574	8,396,030	213,245,604
埼玉	662,800,000	679,746,019	32,894,481	712,640,500
千葉	726,224,456	731,965,399	33,170,692	765,136,091
東京都	2,842,516,384	2,812,851,706	89,910,548	2,902,762,254
神奈川県	1,027,101,581	1,042,351,483	34,983,238	1,077,334,721
新潟	234,153,000	234,986,231	5,123,636	240,109,867
富山	116,973,000	118,510,620	3,048,823	121,559,443
石川	123,194,339	124,308,709	4,168,342	128,477,051
福井	91,297,747	93,080,835	2,546,418	95,627,253
山梨	82,520,592	83,316,065	4,258,479	87,574,544
長野	199,370,375	201,580,697	6,520,420	208,101,117
岐阜	204,200,000	208,877,482	7,851,496	216,728,978
静岡	412,500,000	420,944,469	17,360,564	438,305,033
愛知	953,206,000	966,315,209	32,997,050	999,312,259
三重	209,116,000	210,195,741	7,038,726	217,234,467
滋賀	136,080,000	137,565,071	4,925,916	142,490,987
京都	272,823,000	274,248,065	7,019,774	281,267,839
大阪	1,084,081,000	1,099,555,893	43,638,837	1,143,194,730
兵庫	592,486,000	600,113,419	22,735,650	622,849,069
奈良	108,900,000	111,035,280	4,991,304	116,026,584
和歌山	85,566,000	86,268,610	3,109,255	89,377,865
鳥取	46,858,212	47,693,596	1,045,730	48,739,326
島根	60,092,294	60,396,840	1,036,180	61,433,020
岡山	201,695,908	203,339,979	6,859,888	210,199,867
広島	294,463,030	300,249,101	9,088,530	309,337,631
山口	151,162,654	153,939,452	4,306,867	158,246,319
徳島	68,400,000	69,893,466	1,815,551	71,709,017
香川	108,718,803	110,109,356	2,688,468	112,797,824
愛媛	125,800,000	126,487,061	4,122,986	130,610,047
高知	56,208,095	56,683,445	2,136,808	58,820,253
福岡	497,574,174	501,757,504	19,408,395	521,165,899
佐賀	76,013,000	77,351,656	2,061,689	79,413,345
長崎	104,980,733	105,735,074	3,671,570	109,406,644
熊本	136,004,942	138,237,847	5,187,095	143,424,942
大分	103,800,000	104,534,244	3,763,857	108,298,101
宮崎	87,084,000	87,647,273	2,578,619	90,225,892
鹿児島	124,641,222	126,222,198	4,756,240	130,978,438
沖縄	93,189,000	95,515,720	4,352,525	99,868,245
合 計	14,602,240,757	14,724,591,355	525,736,516	15,250,327,871

及 び 決 算 (見 込) 額

出納閉鎖日現在

(財)地方行政調査会資料

収入額			収入歩合		
現年課税分	滞納繰越分	合計	現年課税分	滞納繰越分	合計
					%
517,194,283	6,434,135	523,628,418	98.4	29.5	95.7
124,672,157	659,158	125,331,315	99.0	21.2	97.1
104,821,359	940,887	105,762,246	98.8	30.6	96.9
239,138,210	1,694,299	240,832,509	98.7	21.2	96.2
81,687,690	456,039	82,143,731	98.9	19.6	96.8
93,510,021	500,588	94,010,609	99.1	20.3	97.1
194,599,743	1,327,331	195,927,074	98.9	27.3	97.2
320,495,987	3,741,663	324,237,650	98.4	25.7	95.3
213,473,611	1,693,188	215,166,799	98.3	16.9	94.7
202,325,187	1,323,295	203,648,482	98.8	15.8	95.5
667,000,282	7,395,024	674,395,306	98.1	22.5	94.6
720,438,024	6,446,312	726,884,336	98.4	19.4	95.0
2,773,862,429	26,456,294	2,800,318,723	98.6	29.4	96.5
1,025,957,352	10,519,849	1,036,477,201	98.4	30.1	96.2
233,205,575	1,188,762	234,394,337	99.2	23.2	97.6
117,185,019	941,700	118,126,719	98.9	30.9	97.2
122,926,812	901,430	123,828,242	98.9	21.6	96.4
92,188,726	618,526	92,807,252	99.0	24.3	97.1
82,146,674	1,056,570	83,203,244	98.6	24.8	95.0
199,053,997	1,618,152	200,672,149	98.7	24.8	96.4
205,577,793	2,273,302	207,851,095	98.4	29.0	95.9
413,939,677	3,862,562	417,802,239	98.3	22.2	95.3
952,827,895	8,011,533	960,839,428	98.6	24.3	96.2
207,549,603	1,897,460	209,447,063	98.7	27.0	96.4
135,543,969	1,407,794	136,951,763	98.5	28.6	96.1
271,045,214	2,222,691	273,267,905	98.8	31.7	97.2
1,082,923,747	11,707,092	1,094,630,839	98.5	26.8	95.8
590,839,972	6,965,580	597,805,552	98.5	30.6	96.0
109,428,463	1,253,749	110,682,212	98.6	25.1	95.4
85,377,423	818,284	86,195,707	99.0	26.3	96.4
47,307,257	287,894	47,595,151	99.2	27.5	97.7
60,003,428	327,827	60,331,255	99.3	31.6	98.2
200,683,794	1,953,693	202,637,487	98.7	28.5	96.4
295,895,599	2,733,802	298,629,401	98.6	30.1	96.5
152,107,380	1,249,286	153,356,666	98.8	29.0	96.9
69,318,264	421,986	69,740,250	99.2	23.2	97.3
109,063,563	820,308	109,883,871	99.1	30.5	97.4
125,004,071	1,029,279	126,033,350	98.8	25.0	96.5
55,908,192	688,033	56,596,225	98.6	32.2	96.2
494,234,237	5,645,365	499,879,602	98.5	29.1	95.9
76,528,761	680,204	77,208,965	98.9	33.0	97.2
104,369,880	1,041,985	105,411,865	98.7	28.4	96.3
136,317,444	1,253,496	137,570,940	98.6	24.2	95.9
103,157,567	864,680	104,022,247	98.7	23.0	96.1
86,610,750	652,006	87,262,756	98.8	25.3	96.7
124,455,599	1,379,963	125,835,562	98.6	29.0	96.1
94,018,967	1,256,431	95,275,398	98.4	28.9	95.4
14,515,921,647	138,619,487	14,654,541,136	98.6	26.4	96.1

5. 各都道府県別税目別決算（見込）額

出納閉鎖日現在

(財)地方行政調査会資料

区 分	個人都道府県民税			均等割及び所得割			配当割		
	調定額	収入額	収入歩合	調定額	収入額	収入歩合	調定額	収入額	収入歩合
	千円	千円	%	千円	千円	%	千円	千円	%
北海道	172,406,688	157,683,900	91.5	171,282,680	156,559,892	91.4	779,736	779,736	100.0
青森	34,580,531	31,855,652	92.1	34,382,272	31,657,393	92.1	137,810	137,810	100.0
岩手	35,171,442	32,865,537	93.4	34,972,316	32,666,411	93.4	143,098	143,098	100.0
宮城	78,569,569	71,863,646	91.5	77,985,140	71,279,217	91.4	415,181	415,181	100.0
秋田	27,199,068	25,280,909	92.9	27,034,503	25,116,344	92.9	119,624	119,624	100.0
山形	32,339,106	30,326,066	93.8	32,063,024	30,049,984	93.7	194,853	194,853	100.0
福島	59,905,463	55,656,900	92.9	59,423,669	55,175,106	92.9	325,460	325,460	100.0
茨城	114,083,323	103,923,595	91.1	112,962,658	102,802,930	91.0	700,493	700,493	100.0
栃木	77,151,480	69,919,978	90.6	76,412,916	69,181,414	90.5	464,402	464,402	100.0
群馬	71,925,533	65,900,078	91.6	71,137,939	65,112,484	91.5	542,879	542,879	100.0
埼玉	328,914,177	299,139,600	90.9	325,487,063	295,712,486	90.9	2,225,367	2,225,367	100.0
千葉	296,187,553	270,697,678	91.4	292,556,878	267,067,003	91.3	2,390,122	2,390,122	100.0
東京	871,651,440	808,586,895	92.8	858,858,161	795,793,616	92.7	8,962,608	8,962,608	100.0
神奈川	494,652,706	464,204,326	93.8	488,585,648	458,137,268	93.8	4,052,322	4,052,322	100.0
新潟	72,777,735	69,083,070	94.9	72,000,622	68,305,957	94.9	546,797	546,797	100.0
富山	40,229,863	37,884,895	94.2	39,649,459	37,304,491	94.1	411,074	411,074	100.0
石川	42,720,250	39,781,919	93.1	42,256,708	39,318,377	93.0	292,371	292,371	100.0
福井	28,901,325	26,814,018	92.8	28,509,549	26,422,242	92.7	258,646	258,646	100.0
山梨	30,226,850	27,588,608	91.3	29,874,426	27,236,183	91.2	235,239	235,239	100.0
長野	73,709,785	68,841,625	93.4	72,957,178	68,089,018	93.3	491,713	491,713	100.0
岐阜	77,392,299	71,638,646	92.6	76,432,936	70,679,283	92.5	662,048	662,048	100.0
静岡	165,051,975	149,247,012	90.4	163,161,131	147,356,168	90.3	1,214,088	1,214,088	100.0
愛知	364,952,035	337,734,735	92.5	359,411,722	332,194,422	92.4	3,711,698	3,711,698	100.0
三重	73,214,933	67,080,747	91.6	72,149,910	66,015,724	91.5	704,347	704,347	100.0
滋賀	54,587,162	51,473,405	94.3	53,951,271	50,837,514	94.2	405,947	405,947	100.0
京都	99,928,433	95,314,218	95.4	98,154,516	93,540,301	95.3	1,211,946	1,211,946	100.0
大阪	351,479,826	325,572,430	92.6	345,157,960	319,250,564	92.5	4,304,493	4,304,493	100.0
兵庫	235,471,290	220,706,122	93.7	230,989,337	216,224,169	93.6	3,190,526	3,190,526	100.0
奈良	56,192,960	52,878,148	94.1	54,873,958	51,559,146	94.0	915,795	915,795	100.0
和歌山	31,046,937	28,899,098	93.1	30,445,434	28,297,595	92.9	425,125	425,125	100.0
鳥取	16,283,773	15,341,514	94.2	16,112,011	15,169,752	94.2	115,415	115,415	100.0
島根	19,655,501	18,932,634	96.3	19,479,611	18,756,744	96.3	121,258	121,258	100.0
岡山	67,197,150	62,709,109	93.3	66,179,876	61,691,835	93.2	677,365	677,365	100.0
広島	110,978,465	103,933,110	93.7	109,682,046	102,636,691	93.6	846,981	846,981	100.0
山口	49,657,833	46,170,960	93.0	49,017,472	45,530,599	92.9	410,658	410,658	100.0
徳島	23,652,529	22,263,912	94.1	23,218,111	21,829,494	94.0	289,784	289,784	100.0
香川	34,257,456	32,168,081	93.9	33,654,195	31,564,820	93.8	405,627	405,627	100.0
愛媛	42,485,485	39,566,513	93.1	41,929,107	39,010,135	93.0	350,383	350,383	100.0
高知	21,097,610	19,667,048	93.2	20,846,072	19,415,510	93.1	169,816	169,816	100.0
福岡	173,424,301	161,370,850	93.0	171,563,042	159,509,591	93.0	1,191,214	1,191,214	100.0
佐賀	23,600,803	22,011,456	93.3	23,395,077	21,805,730	93.2	143,636	143,636	100.0
長崎	39,470,658	36,521,779	92.5	39,174,600	36,225,721	92.5	197,145	197,145	100.0
熊本	50,486,478	46,288,923	91.7	50,096,140	45,898,585	91.6	245,505	245,505	100.0
大分	34,653,305	32,114,855	92.7	34,377,917	31,839,467	92.6	176,393	176,393	100.0
宮崎	29,202,647	27,004,603	92.5	28,983,947	26,785,903	92.4	145,956	145,956	100.0
鹿児島	43,907,801	40,780,383	92.9	43,651,079	40,523,661	92.8	165,997	165,997	100.0
沖縄	31,979,231	29,000,891	90.7	31,817,789	28,839,449	90.6	84,860	84,860	100.0
合 計	5,304,612,763	4,914,290,077	92.6	5,236,299,076	4,845,976,389	92.5	46,173,801	46,173,801	100.0

区 分	株式等譲渡所得割			法人都道府県民税			都道府県民税利子割		
	調定額	収入額	収入歩合	調定額	収入額	収入歩合	調定額	収入額	収入歩合
	千円	千円	%	千円	千円	%	千円	千円	%
北海道	344,272	344,272	100.0	18,927,504	18,564,437	98.1	4,537,519	4,537,519	100.0
青森	60,449	60,449	100.0	3,850,746	3,793,592	98.5	862,891	862,891	100.0
岩手	56,028	56,028	100.0	4,052,516	4,012,873	99.0	893,613	893,613	100.0
宮城	169,248	169,248	100.0	11,699,111	11,566,394	98.9	1,786,114	1,786,114	100.0
秋田	44,941	44,941	100.0	3,105,801	3,050,068	98.2	703,976	703,976	100.0
山形	81,229	81,229	100.0	3,405,931	3,359,177	98.6	809,916	809,916	100.0
福島	156,334	156,334	100.0	7,011,873	6,938,190	98.9	1,534,080	1,534,080	100.0
茨城	420,172	420,172	100.0	13,967,683	13,800,717	98.8	2,287,328	2,287,328	100.0
栃木	274,162	274,162	100.0	9,450,350	9,315,096	98.6	1,571,401	1,571,401	100.0
群馬	244,715	244,715	100.0	8,440,809	8,090,988	95.9	1,942,130	1,942,130	100.0
埼玉	1,201,747	1,201,747	100.0	24,546,083	24,162,748	98.4	6,063,628	6,063,628	100.0
千葉	1,240,553	1,240,553	100.0	22,745,911	22,021,302	96.8	5,458,788	5,458,788	100.0
東京	3,830,671	3,830,671	100.0	201,201,442	195,385,774	97.1	45,684,033	45,684,139	100.0
神奈川	2,014,736	2,014,736	100.0	39,787,323	39,538,898	99.4	9,549,022	9,549,046	100.0
新潟	230,316	230,316	100.0	9,599,721	9,502,477	99.0	2,197,799	2,197,799	100.0
富山	169,330	169,330	100.0	4,623,804	4,591,624	99.3	1,474,179	1,474,179	100.0
石川	171,171	171,171	100.0	5,454,115	5,403,133	99.1	1,413,597	1,413,597	100.0
福井	133,130	133,130	100.0	3,409,624	3,362,984	98.6	979,856	979,856	100.0
山梨	117,186	117,186	100.0	3,086,437	3,027,025	98.1	756,341	756,341	100.0
長野	260,894	260,894	100.0	7,637,304	7,487,609	98.0	2,286,739	2,286,739	100.0
岐阜	297,315	297,315	100.0	7,645,468	7,529,054	98.5	2,299,763	2,299,763	100.0
静岡	676,756	676,756	100.0	15,376,092	15,210,178	98.9	4,115,326	4,115,326	100.0
愛知	1,828,615	1,828,615	100.0	39,194,420	38,969,456	99.4	10,582,215	10,582,215	100.0
三重	360,676	360,676	100.0	6,850,923	6,789,200	99.1	1,949,651	1,949,651	100.0
滋賀	229,944	229,944	100.0	5,774,637	5,693,812	98.6	1,341,957	1,341,957	100.0
京都	561,971	561,971	100.0	15,228,334	15,160,127	99.6	3,973,577	3,973,577	100.0
大阪	2,017,373	2,017,373	100.0	64,692,545	63,988,198	98.9	14,513,570	14,513,570	100.0
兵庫	1,291,427	1,291,427	100.0	23,321,014	23,010,992	98.7	7,215,699	7,215,699	100.0
奈良	403,207	403,207	100.0	3,330,626	3,281,995	98.5	1,818,957	1,818,957	100.0
和歌山	176,378	176,378	100.0	3,787,025	3,750,634	99.0	1,252,013	1,252,013	100.0
鳥取	56,347	56,347	100.0	1,951,654	1,945,141	99.7	528,437	528,437	100.0
島根	54,632	54,632	100.0	2,248,122	2,226,183	99.0	583,984	583,984	100.0
岡山	339,909	339,909	100.0	9,315,111	9,190,084	98.7	1,960,444	1,960,444	100.0
広島	449,438	449,438	100.0	15,197,429	15,012,640	98.8	3,244,252	3,244,252	100.0
山口	229,703	229,703	100.0	6,349,034	6,290,694	99.1	1,424,881	1,424,881	100.0
徳島	144,634	144,634	100.0	3,191,696	3,162,795	99.1	1,017,921	1,017,921	100.0
香川	197,634	197,634	100.0	6,179,550	6,119,692	99.0	1,514,287	1,514,287	100.0
愛媛	205,995	205,995	100.0	6,402,095	6,342,333	99.1	1,673,558	1,673,558	100.0
高知	81,722	81,722	100.0	2,257,244	2,233,569	99.0	738,847	738,847	100.0
福岡	670,045	670,045	100.0	24,172,703	23,834,149	98.6	4,490,528	4,490,528	100.0
佐賀	62,090	62,090	100.0	2,999,225	2,977,713	99.3	613,868	613,868	100.0
長崎	98,913	98,913	100.0	4,728,923	4,685,542	99.1	1,004,957	1,004,957	100.0
熊本	144,833	144,833	100.0	5,541,238	5,495,090	99.2	1,229,184	1,229,184	100.0
大分	98,995	98,995	100.0	4,460,305	4,389,280	98.4	857,793	857,793	100.0
宮崎	72,744	72,744	100.0	3,454,544	3,424,522	99.1	684,509	684,509	100.0
鹿児島	90,725	90,725	100.0	4,893,277	4,835,415	98.8	1,076,860	1,076,860	100.0
沖縄	76,582	76,582	100.0	4,363,920	4,311,073	98.8	646,977	646,977	100.0
合 計	22,139,887	22,139,887	100.0	698,911,242	686,834,667	98.3	165,146,965	165,147,095	100.0

区 分	個人事業税			法人事業税			地方消費税		
	調定額	収入額	収入歩合	調定額	収入額	収入歩合	調定額	収入額	収入歩合
	千円	千円	%	千円	千円	%	千円	千円	%
北海道	4,424,458	4,064,041	91.9	81,780,434	80,973,932	99.0	69,292,265	69,292,265	100.0
青森	903,987	847,918	93.8	18,415,834	18,256,722	99.1	13,095,412	13,095,412	100.0
岩手	1,039,023	939,458	90.4	15,004,031	14,947,485	99.6	10,618,441	10,618,441	100.0
宮城	2,622,634	2,336,471	89.1	48,426,831	48,042,551	99.2	30,587,615	30,587,615	100.0
秋田	817,193	752,588	92.1	12,335,692	12,191,403	98.8	8,174,922	8,174,922	100.0
山形	987,570	903,995	91.5	13,260,633	13,209,315	99.6	11,184,050	11,184,050	100.0
福島	1,584,930	1,511,184	95.3	38,770,729	38,572,099	99.5	18,894,151	18,894,151	100.0
茨城	3,077,800	2,799,498	91.0	56,325,709	55,712,583	98.9	37,989,272	37,989,272	100.0
栃木	2,118,441	1,897,127	89.6	36,963,666	36,575,370	98.9	19,623,102	19,623,102	100.0
群馬	1,918,566	1,808,051	94.2	34,208,573	32,687,442	95.6	23,344,915	23,344,915	100.0
埼玉	13,390,372	12,250,568	91.5	93,114,088	92,273,373	99.1	59,840,802	59,840,802	100.0
千葉	8,643,210	7,784,212	90.1	96,604,371	93,561,564	96.9	166,748,312	166,748,312	100.0
東京	58,003,647	55,883,658	96.3	702,968,436	682,206,339	97.0	719,568,515	719,568,515	100.0
神奈川	20,211,502	19,323,051	95.6	164,887,502	163,657,828	99.3	141,607,985	141,607,985	100.0
新潟	2,351,026	2,144,100	91.2	43,732,838	43,267,037	98.9	31,726,317	31,726,317	100.0
富山	1,138,544	1,047,853	92.0	19,402,781	19,358,701	99.8	17,518,926	17,518,926	100.0
石川	1,725,425	1,382,435	80.1	22,069,917	22,021,946	99.8	15,769,339	15,769,339	100.0
福井	924,986	849,200	91.8	19,121,825	19,060,760	99.7	10,557,328	10,557,328	100.0
山梨	1,104,886	977,608	88.5	15,313,110	15,180,357	99.1	7,661,391	7,661,391	100.0
長野	1,883,940	1,691,472	89.8	31,296,023	30,946,889	98.9	21,574,379	21,574,379	100.0
岐阜	2,915,946	2,566,757	88.0	33,355,250	32,984,898	98.9	24,572,829	24,572,829	100.0
静岡	7,165,604	6,412,962	89.5	73,676,467	73,297,109	99.5	45,416,701	45,416,701	100.0
愛知	15,927,386	14,316,751	89.9	169,456,671	168,469,370	99.4	144,560,123	144,560,123	100.0
三重	2,308,512	2,170,029	94.0	30,519,683	30,376,987	99.5	34,330,836	34,330,836	100.0
滋賀	1,560,258	1,448,564	92.8	22,841,632	22,648,585	99.2	11,393,106	11,393,106	100.0
京都	4,185,940	3,959,947	94.6	66,023,934	65,817,676	99.7	30,345,993	30,345,993	100.0
大阪	17,830,668	16,830,773	94.4	233,991,694	230,458,634	98.5	242,116,281	242,116,281	100.0
兵庫	8,231,107	7,400,655	89.9	99,117,939	98,115,805	99.0	98,636,238	98,636,238	100.0
奈良	1,480,839	1,374,052	92.8	12,490,322	12,381,676	99.1	7,845,338	7,845,338	100.0
和歌山	1,048,072	980,911	93.6	15,815,714	15,734,229	99.5	11,367,058	11,367,058	100.0
鳥取	453,803	409,165	90.2	8,271,792	8,245,949	99.7	5,091,370	5,091,370	100.0
島根	674,429	620,642	92.0	11,228,100	11,168,716	99.5	7,031,163	7,031,163	100.0
岡山	2,016,282	1,678,132	83.2	35,598,674	35,259,399	99.0	34,088,856	34,088,856	100.0
広島	4,211,621	3,736,790	88.7	59,687,108	59,062,349	99.0	36,854,095	36,854,095	100.0
山口	1,654,504	1,483,121	89.6	27,447,070	27,263,450	99.3	28,469,096	28,469,096	100.0
徳島	565,397	540,182	95.5	13,721,181	13,605,805	99.2	7,131,362	7,131,362	100.0
香川	866,982	812,254	93.7	21,356,749	21,264,609	99.6	17,308,148	17,308,148	100.0
愛媛	1,373,384	1,203,651	87.6	25,791,187	25,681,949	99.6	14,583,440	14,583,440	100.0
高知	742,307	690,504	93.0	8,733,427	8,687,407	99.5	6,571,886	6,571,886	100.0
福岡	6,898,025	6,202,404	89.9	88,919,773	87,832,085	98.8	80,300,814	80,300,814	100.0
佐賀	839,959	774,416	92.2	13,395,246	13,376,288	99.9	7,461,521	7,461,521	100.0
長崎	1,344,542	1,207,116	89.8	18,208,409	18,131,957	99.6	13,825,483	13,825,483	100.0
熊本	1,622,163	1,498,672	92.4	20,399,525	20,290,146	99.5	15,217,248	15,217,248	100.0
大分	1,043,610	965,452	92.5	17,423,475	17,213,767	98.8	16,490,027	16,490,027	100.0
宮崎	1,005,356	948,999	94.4	14,936,549	14,871,212	99.6	8,785,116	8,785,116	100.0
鹿児島	1,302,085	1,180,988	90.7	18,744,934	18,607,866	99.3	15,769,186	15,769,186	100.0
沖縄	1,201,202	1,138,482	94.8	17,659,548	17,504,353	99.1	12,136,572	12,136,572	100.0
合 計	219,342,123	203,746,859	92.9	2,742,815,076	2,701,055,972	98.5	2,413,077,325	2,413,077,325	100.0

区 分	地方消費税（譲渡割）			地方消費税（貨物割）			不動産取得税		
	調定額	収入額	収入歩合	調定額	収入額	収入歩合	調定額	収入額	収入歩合
	千円	千円	%	千円	千円	%	千円	千円	%
北海道	57,548,180	57,548,180	100.0	11,744,085	11,744,085	100.0	17,581,483	15,316,182	87.1
青森	12,442,422	12,442,422	100.0	652,990	652,990	100.0	5,320,881	5,056,468	95.0
岩手	10,541,144	10,541,144	100.0	77,297	77,297	100.0	2,819,393	2,478,517	87.9
宮城	25,947,659	25,947,659	100.0	4,639,956	4,639,956	100.0	7,665,091	7,078,262	92.3
秋田	7,921,606	7,921,606	100.0	253,317	253,317	100.0	2,621,572	2,438,133	93.0
山形	10,791,523	10,791,523	100.0	392,527	392,527	100.0	2,434,562	2,284,303	93.8
福島	17,552,606	17,552,606	100.0	1,341,545	1,341,545	100.0	4,974,188	4,434,766	89.2
茨城	27,937,427	27,937,427	100.0	10,051,845	10,051,845	100.0	7,306,308	6,317,849	86.5
栃木	19,482,908	19,482,908	100.0	140,194	140,194	100.0	6,563,038	5,894,527	89.8
群馬	23,218,493	23,218,493	100.0	126,422	126,422	100.0	6,259,172	5,772,056	92.2
埼玉	59,695,876	59,695,876	100.0	144,926	144,926	100.0	20,535,057	18,638,366	90.8
千葉	51,562,399	51,562,399	100.0	115,185,913	115,185,913	100.0	18,980,436	16,272,177	85.7
東京	664,666,697	664,666,697	100.0	54,901,818	54,901,818	100.0	84,096,997	77,779,810	92.5
神奈川	83,782,998	83,782,998	100.0	57,824,987	57,824,987	100.0	29,330,881	25,916,741	88.4
新潟	27,233,676	27,233,676	100.0	4,492,641	4,492,641	100.0	6,188,114	5,761,174	93.1
富山	16,325,293	16,325,293	100.0	1,193,633	1,193,633	100.0	2,562,234	2,399,585	93.7
石川	15,214,598	15,214,598	100.0	554,741	554,741	100.0	3,994,408	3,624,882	90.7
福井	10,304,361	10,304,361	100.0	252,967	252,967	100.0	2,086,562	1,920,868	92.1
山梨	7,608,871	7,608,871	100.0	52,519	52,519	100.0	3,144,814	2,594,687	82.5
長野	21,532,042	21,532,042	100.0	42,337	42,337	100.0	5,826,580	5,224,810	89.7
岐阜	24,311,388	24,311,388	100.0	261,441	261,441	100.0	5,074,433	4,669,318	92.0
静岡	40,174,463	40,174,463	100.0	5,242,238	5,242,238	100.0	12,532,422	11,659,715	93.0
愛知	101,207,445	101,207,445	100.0	43,352,678	43,352,678	100.0	25,202,158	23,622,826	93.7
三重	19,232,383	19,232,383	100.0	15,098,453	15,098,453	100.0	5,865,107	5,560,397	94.8
滋賀	11,034,139	11,034,139	100.0	358,967	358,967	100.0	6,078,277	5,157,147	84.8
京都	29,902,293	29,902,293	100.0	443,700	443,700	100.0	9,115,676	7,840,012	86.0
大阪	178,292,824	178,292,824	100.0	63,823,457	63,823,457	100.0	48,064,269	39,113,934	81.4
兵庫	58,797,695	58,797,695	100.0	39,838,543	39,838,543	100.0	21,085,771	18,255,097	86.6
奈良	7,842,787	7,842,787	100.0	2,551	2,551	100.0	3,202,295	2,605,573	81.4
和歌山	8,071,639	8,071,639	100.0	3,295,419	3,295,419	100.0	2,489,854	2,153,453	86.5
鳥取	4,918,705	4,918,705	100.0	172,665	172,665	100.0	1,202,371	1,146,777	95.4
島根	6,622,316	6,622,316	100.0	408,847	408,847	100.0	1,207,360	1,163,652	96.4
岡山	22,541,451	22,541,451	100.0	11,547,405	11,547,405	100.0	4,821,924	4,471,203	92.7
広島	31,511,414	31,511,414	100.0	5,342,681	5,342,681	100.0	8,497,723	7,579,370	89.2
山口	14,671,629	14,671,629	100.0	13,797,467	13,797,467	100.0	3,266,979	3,008,281	92.1
徳島	6,345,285	6,345,285	100.0	786,077	786,077	100.0	1,979,226	1,857,921	93.9
香川	13,303,138	13,303,138	100.0	4,005,010	4,005,010	100.0	3,462,976	3,331,735	96.2
愛媛	11,162,196	11,162,196	100.0	3,421,244	3,421,244	100.0	3,574,461	3,212,859	89.9
高知	6,470,322	6,470,322	100.0	101,564	101,564	100.0	1,502,691	1,384,876	92.2
福岡	58,515,995	58,515,995	100.0	21,784,819	21,784,819	100.0	19,142,202	16,681,830	87.1
佐賀	6,973,927	6,973,927	100.0	487,594	487,594	100.0	2,100,684	1,983,426	94.4
長崎	11,559,923	11,559,923	100.0	2,265,560	2,265,560	100.0	3,804,755	3,466,300	91.1
熊本	14,853,385	14,853,385	100.0	363,863	363,863	100.0	4,243,457	3,712,826	87.5
大分	11,048,432	11,048,432	100.0	5,441,595	5,441,595	100.0	3,182,608	3,006,341	94.5
宮崎	8,689,265	8,689,265	100.0	95,851	95,851	100.0	2,692,029	2,575,666	95.7
鹿児島	14,172,504	14,172,504	100.0	1,596,682	1,596,682	100.0	4,137,124	3,724,183	90.0
沖縄	10,533,756	10,533,756	100.0	1,602,816	1,602,816	100.0	4,492,505	4,034,454	89.8
合 計	1,904,071,478	1,904,071,478	100.0	509,005,847	509,005,847	100.0	452,313,108	404,183,335	89.4

区 分	都道府県たばこ税			ゴルフ場利用税			自動車取得税		
	調定額	収入額	収入歩合	調定額	収入額	収入歩合	調定額	収入額	収入歩合
	千円	千円	%	千円	千円	%	千円	千円	%
北海道	12,951,904	12,951,904	100.0	2,201,916	2,148,184	97.6	9,663,538	9,661,992	100.0
青森	2,975,046	2,975,046	100.0	180,780	180,780	100.0	2,543,806	2,543,806	100.0
岩手	2,401,233	2,401,233	100.0	358,485	354,027	98.8	2,341,061	2,341,061	100.0
宮城	4,726,178	4,726,178	100.0	816,125	813,319	99.7	4,018,583	4,018,307	100.0
秋田	2,001,621	2,001,621	100.0	223,115	222,144	99.6	2,086,721	2,086,721	100.0
山形	2,014,611	2,014,611	100.0	170,490	159,601	93.6	2,221,281	2,221,281	100.0
福島	4,090,780	4,090,780	100.0	910,094	883,020	97.0	3,584,040	3,583,922	100.0
茨城	6,013,310	6,013,310	100.0	3,629,058	3,583,679	98.7	5,715,702	5,715,702	100.0
栃木	4,063,817	4,063,817	100.0	3,166,588	3,162,193	99.9	4,100,540	4,100,540	100.0
群馬	3,919,296	3,919,296	100.0	1,787,658	1,787,658	100.0	4,637,592	4,637,592	100.0
埼玉	12,905,489	12,905,489	100.0	2,593,887	2,591,166	99.9	12,269,463	12,268,599	100.0
千葉	11,396,393	11,396,392	100.0	5,211,212	5,211,212	100.0	10,411,102	10,409,254	100.0
東京	29,329,403	29,328,926	100.0	711,935	711,935	100.0	23,179,634	23,174,307	100.0
神奈川	15,882,074	15,882,074	100.0	1,864,141	1,864,141	100.0	15,411,545	15,412,339	100.0
新潟	4,456,074	4,456,074	100.0	707,701	694,050	98.1	4,630,978	4,630,978	100.0
富山	1,962,141	1,962,141	100.0	406,420	406,420	100.0	2,140,665	2,140,665	100.0
石川	2,289,660	2,289,660	100.0	657,547	655,158	99.6	2,254,156	2,254,156	100.0
福井	1,507,255	1,507,255	100.0	333,547	333,547	100.0	1,657,666	1,657,666	100.0
山梨	1,696,317	1,696,317	100.0	1,098,680	1,007,656	91.7	1,635,420	1,635,420	100.0
長野	3,648,610	3,648,610	100.0	1,223,529	1,163,741	95.1	4,671,610	4,671,610	100.0
岐阜	3,560,017	3,560,017	100.0	2,129,326	2,115,587	99.4	4,758,185	4,758,152	100.0
静岡	7,206,419	7,206,419	100.0	3,119,686	3,119,686	100.0	7,967,289	7,967,289	100.0
愛知	14,257,042	14,257,042	100.0	1,872,495	1,872,495	100.0	19,230,138	19,228,027	100.0
三重	3,407,791	3,407,791	100.0	2,461,259	2,413,032	98.0	4,359,519	4,359,476	100.0
滋賀	2,909,769	2,909,769	100.0	1,444,223	1,431,594	99.1	2,725,374	2,725,277	100.0
京都	4,860,461	4,860,461	100.0	1,113,805	1,069,062	96.0	4,357,418	4,356,754	100.0
大阪	20,326,512	20,326,512	100.0	1,753,013	1,735,294	99.0	13,578,047	13,576,414	100.0
兵庫	9,721,399	9,721,399	100.0	5,299,236	5,237,416	98.8	9,662,678	9,662,678	100.0
奈良	2,134,771	2,134,771	100.0	1,061,884	1,061,884	100.0	2,354,882	2,354,882	100.0
和歌山	1,958,931	1,958,931	100.0	531,409	531,409	100.0	1,769,288	1,769,288	100.0
鳥取	1,069,152	1,069,152	100.0	166,966	160,317	96.0	983,729	983,729	100.0
島根	1,170,041	1,170,041	100.0	192,327	191,566	99.6	1,279,618	1,279,618	100.0
岡山	3,560,036	3,560,036	100.0	1,088,038	1,073,786	98.7	3,490,685	3,490,685	100.0
広島	5,084,524	5,084,524	100.0	952,179	949,968	99.8	5,227,472	5,227,472	100.0
山口	2,576,488	2,576,488	100.0	694,951	694,951	100.0	2,754,792	2,754,792	100.0
徳島	1,468,983	1,468,983	100.0	345,139	345,139	100.0	1,310,831	1,310,831	100.0
香川	1,912,959	1,912,959	100.0	466,218	464,981	99.7	1,788,087	1,788,087	100.0
愛媛	2,608,352	2,608,352	100.0	552,263	552,263	100.0	2,106,297	2,106,297	100.0
高知	1,470,581	1,470,581	100.0	284,344	284,344	100.0	1,108,300	1,108,300	100.0
福岡	10,277,477	10,277,459	100.0	1,273,951	1,190,332	93.4	8,189,180	8,189,180	100.0
佐賀	1,677,772	1,677,772	100.0	351,853	351,853	100.0	1,278,787	1,278,787	100.0
長崎	2,618,815	2,618,815	100.0	361,945	361,606	99.9	1,822,460	1,822,460	100.0
熊本	3,357,122	3,357,122	100.0	733,988	733,988	100.0	2,578,555	2,578,555	100.0
大分	2,313,132	2,313,127	100.0	511,163	442,777	86.6	1,806,864	1,806,864	100.0
宮崎	2,151,594	2,151,594	100.0	637,853	637,853	100.0	1,708,132	1,708,132	100.0
鹿児島	3,047,126	3,047,126	100.0	522,994	522,994	100.0	2,291,518	2,291,518	100.0
沖縄	2,727,564	2,727,550	100.0	875,536	875,536	100.0	1,313,205	1,313,205	100.0
合 計	249,666,042	249,665,527	100.0	59,050,952	58,355,344	98.8	230,976,433	230,962,667	100.0

区 分	軽油引取税			自動車税			鉦区税		
	調定額	収入額	収入歩合	調定額	収入額	収入歩合	調定額	収入額	収入歩合
	千円	千円	%	千円	千円	%	千円	千円	%
北海道	57,270,105	56,461,250	98.6	87,329,355	83,209,552	95.3	36,389	33,494	92.0
青森	13,434,224	13,433,815	100.0	18,357,608	17,974,316	97.9	3,630	3,516	96.9
岩手	13,743,901	13,475,990	98.1	19,085,950	18,769,878	98.3	19,129	18,786	98.2
宮城	20,979,832	20,979,832	100.0	34,815,780	33,538,232	96.3	3,519	3,243	92.2
秋田	8,483,982	8,483,982	100.0	15,639,424	15,273,608	97.7	16,637	15,178	91.2
山形	9,341,658	9,341,658	100.0	17,566,771	17,124,325	97.5	5,515	5,515	100.0
福島	20,059,848	20,007,094	99.7	31,813,742	31,417,151	98.8	12,651	12,334	97.5
茨城	27,732,557	27,684,612	99.8	56,734,554	53,572,553	94.4	5,195	4,487	86.4
栃木	19,856,623	19,486,548	98.1	38,525,499	37,431,121	97.2	9,732	9,716	99.8
群馬	15,399,677	15,399,677	100.0	37,840,070	36,760,004	97.1	3,394	3,394	100.0
埼玉	38,444,324	38,314,341	99.7	95,907,258	91,965,197	95.9	7,344	7,169	97.6
千葉	34,268,911	34,266,355	100.0	84,224,447	79,313,326	94.2	43,622	43,524	99.8
東京	40,484,699	38,989,111	96.3	118,466,825	116,149,180	98.0	2,537	2,468	97.3
神奈川	34,542,873	32,972,341	95.5	103,449,353	100,959,578	97.6	7	7	100.0
新潟	22,725,262	22,477,839	98.9	34,367,060	34,169,330	99.4	52,675	52,675	100.0
富山	10,256,981	9,977,241	97.3	18,606,556	18,130,910	97.4	2,420	2,304	95.2
石川	9,323,130	9,283,955	99.6	19,056,144	18,455,586	96.8	937	925	98.7
福井	7,041,534	7,030,716	99.8	13,200,990	12,831,683	97.2	2,498	2,498	100.0
山梨	6,093,300	6,080,148	99.8	14,644,599	13,894,041	94.9	503	435	86.5
長野	16,802,817	16,802,817	100.0	35,373,165	34,211,839	96.7	10,493	5,735	54.7
岐阜	14,735,159	14,374,404	97.6	36,211,009	34,868,553	96.3	28,458	25,334	89.0
静岡	30,291,290	30,132,449	99.5	61,037,423	58,841,440	96.4	5,051	5,051	100.0
愛知	48,506,043	46,816,725	96.5	124,000,032	119,865,188	96.7	4,216	4,180	99.1
三重	19,303,476	19,301,916	100.0	30,224,528	29,292,744	96.9	5,140	4,895	95.2
滋賀	10,359,805	10,004,508	96.6	19,791,553	19,170,400	96.9	8,699	8,699	100.0
京都	11,520,715	11,340,235	98.4	28,875,046	27,850,036	96.5	1,498	1,313	87.7
大阪	37,867,838	37,233,760	98.3	89,457,854	84,639,274	94.6	190	190	100.0
兵庫	31,649,912	29,981,890	94.7	68,297,363	64,910,071	95.0	5,170	5,170	100.0
奈良	5,213,316	5,194,836	99.6	18,026,158	17,067,097	94.7	953	953	100.0
和歌山	4,993,896	4,983,091	99.8	12,712,173	12,221,773	96.1	252	252	100.0
鳥取	4,712,046	4,711,180	100.0	7,516,472	7,458,779	99.2	752	752	100.0
島根	5,487,077	5,487,077	100.0	8,892,141	8,692,999	97.8	1,327	1,327	100.0
岡山	15,944,835	15,743,021	98.7	28,871,758	27,175,113	94.1	12,714	12,714	100.0
広島	20,019,469	19,656,020	98.2	36,499,115	35,417,179	97.0	5,204	5,204	100.0
山口	12,500,773	12,326,518	98.6	19,788,275	19,232,879	97.2	10,070	10,050	99.8
徳島	5,438,101	5,430,410	99.9	11,278,523	11,016,230	97.7	1,717	1,497	87.2
香川	8,439,596	8,427,029	99.9	14,362,949	13,899,600	96.8	12	12	100.0
愛媛	9,460,498	9,460,498	100.0	17,903,408	17,056,969	95.3	8,307	5,162	62.1
高知	4,675,913	4,584,301	98.0	9,016,256	8,561,580	95.0	7,976	7,774	97.5
福岡	33,667,472	32,698,094	97.1	65,228,997	62,306,162	95.5	9,241	6,255	67.7
佐賀	8,612,657	8,525,153	99.0	11,043,896	10,753,930	97.4	747	526	70.4
長崎	7,144,900	7,096,144	99.3	14,204,469	13,816,196	97.3	4,111	4,111	100.0
熊本	12,685,680	12,551,834	98.9	23,723,885	23,022,119	97.0	12,082	10,414	86.2
大分	8,282,604	8,213,609	99.2	15,699,054	15,173,880	96.7	14,437	13,260	91.8
宮崎	9,180,400	9,145,300	99.6	14,486,978	14,058,759	97.0	8,916	7,842	88.0
鹿児島	12,230,579	12,230,298	100.0	20,658,222	19,376,889	93.8	11,482	10,111	88.1
沖縄	6,372,866	6,372,866	100.0	14,333,687	13,492,772	94.1	14,200	13,949	98.2
合 計	825,583,154	812,972,488	98.5	1,717,146,374	1,654,390,021	96.3	421,749	394,400	93.5

区 分	固定資産税			法定外普通税			狩猟税		
	調定額	収入額	収入歩合	調定額	収入額	収入歩合	調定額	収入額	収入歩合
	千円	千円	%	千円	千円	%	千円	千円	%
北海道	-	-	-	1,739,668	1,739,668	100.0	128,406	128,406	100.0
青森	1,803,340	1,803,340	100.0	11,117,719	11,117,719	100.0	23,653	23,653	100.0
岩手	-	-	-	-	-	-	47,292	47,292	100.0
宮城	-	-	-	958,285	958,285	100.0	32,981	32,981	100.0
秋田	-	-	-	-	-	-	36,512	36,512	100.0
山形	-	-	-	-	-	-	32,673	32,673	100.0
福島	462,712	462,712	100.0	5,097,687	5,097,687	100.0	72,205	72,205	100.0
茨城	740,160	740,160	100.0	601,186	601,186	100.0	80,143	80,143	100.0
栃木	-	-	-	-	-	-	57,482	57,482	100.0
群馬	-	-	-	-	-	-	63,000	63,000	100.0
埼玉	-	-	-	-	-	-	37,821	37,821	100.0
千葉	277,546	277,546	100.0	-	-	-	64,130	64,130	100.0
東京	527,105	527,105	100.0	-	-	-	6,557	6,557	100.0
神奈川	-	-	-	816,811	625,443	76.6	30,421	30,421	100.0
新潟	307,147	307,147	100.0	1,275,546	1,275,546	100.0	46,315	46,315	100.0
富山	-	-	-	-	-	-	14,892	14,892	100.0
石川	-	-	-	338,430	338,430	100.0	12,600	12,600	100.0
福井	-	-	-	5,122,629	5,122,629	100.0	21,017	21,017	100.0
山梨	387,361	387,361	100.0	-	-	-	54,245	54,245	100.0
長野	432,771	432,771	100.0	-	-	-	83,714	83,714	100.0
岐阜	-	-	-	-	-	-	47,352	47,352	100.0
静岡	78,948	78,948	100.0	1,803,736	1,803,736	100.0	75,754	75,754	100.0
愛知	13,534,407	13,534,407	100.0	-	-	-	31,808	31,808	100.0
三重	-	-	-	-	-	-	46,424	46,424	100.0
滋賀	-	-	-	-	-	-	23,839	23,839	100.0
京都	-	-	-	-	-	-	35,048	35,048	100.0
大阪	-	-	-	-	-	-	11,488	11,488	100.0
兵庫	-	-	-	-	-	-	64,681	64,681	100.0
奈良	-	-	-	-	-	-	21,085	21,085	100.0
和歌山	-	-	-	-	-	-	42,713	42,713	100.0
鳥取	-	-	-	-	-	-	16,016	16,016	100.0
島根	-	-	-	746,705	746,705	100.0	30,080	30,080	100.0
岡山	-	-	-	-	-	-	51,120	51,120	100.0
広島	-	-	-	-	-	-	42,122	42,122	100.0
山口	-	-	-	-	-	-	37,388	37,388	100.0
徳島	-	-	-	-	-	-	28,260	28,260	100.0
香川	-	-	-	-	-	-	16,306	16,306	100.0
愛媛	-	-	-	765,065	765,065	100.0	47,779	47,779	100.0
高知	-	-	-	-	-	-	58,467	58,467	100.0
福岡	-	-	-	-	-	-	42,140	42,140	100.0
佐賀	-	-	-	4,293,367	4,293,367	100.0	20,075	20,075	100.0
長崎	-	-	-	-	-	-	20,356	20,356	100.0
熊本	-	-	-	-	-	-	54,520	54,520	100.0
大分	-	-	-	-	-	-	54,323	54,323	100.0
宮崎	-	-	-	-	-	-	61,368	61,368	100.0
鹿児島	-	-	-	755,728	755,728	100.0	62,363	62,363	100.0
沖縄	-	-	-	981,221	981,221	100.0	4,292	4,292	100.0
合 計	18,551,497	18,551,497	100.0	36,413,783	36,222,415	99.5	1,993,226	1,993,226	100.0

区 分	法定外目的税			旧法による税			(うち自動車取得税)		
	調定額	収入額	収入歩合	調定額	収入額	収入歩合	調定額	収入額	収入歩合
	千円	千円	%	千円	千円	%	千円	千円	%
北海道	740,789	735,771	99.3	6,246,209	6,125,921	98.1	30,052	18,459	61.4
青森	227,058	227,058	100.0	1,333,159	1,279,611	96.0	450	279	62.0
岩手	61,268	61,268	100.0	1,543,175	1,536,787	99.6	1	1	100.0
宮城	324,930	324,930	100.0	2,217,608	2,176,149	98.1	2,129	1,469	69.0
秋田	202,600	202,225	99.8	1,251,699	1,229,738	98.2	-	-	-
山形	145,279	145,279	100.0	894,657	888,844	99.4	-	-	-
福島	497,557	497,557	100.0	2,264,281	2,261,242	99.9	955	955	100.0
茨城	-	-	-	3,857,800	3,410,976	88.4	-	-	-
栃木	-	-	-	3,932,033	2,058,781	52.4	3,134	3,134	100.0
群馬	-	-	-	1,555,219	1,532,201	98.5	-	-	-
埼玉	-	-	-	4,070,707	3,936,439	96.7	2,850	775	27.2
千葉	-	-	-	3,870,147	3,358,564	86.8	4,036	547	13.6
東京	1,010,184	1,010,184	100.0	5,868,866	5,323,821	90.7	9,353	3,045	32.6
神奈川	-	-	-	5,310,575	4,932,982	92.9	3,774	829	22.0
新潟	140,740	140,740	100.0	2,826,819	2,461,669	87.1	-	-	-
富山	-	-	-	1,219,037	1,216,383	99.8	-	-	-
石川	-	-	-	1,397,396	1,140,521	81.6	-	-	-
福井	-	-	-	758,611	755,227	99.6	-	-	-
山梨	-	-	-	670,291	661,605	98.7	-	-	-
長野	-	-	-	1,639,658	1,597,789	97.4	909	909	100.0
岐阜	21,372	21,372	100.0	1,982,112	1,819,059	91.8	902	474	52.5
静岡	-	-	-	3,384,850	3,212,464	94.9	-	-	-
愛知	526,038	526,038	100.0	7,475,032	6,448,042	86.3	6,132	2,569	41.9
三重	246,509	246,509	100.0	2,140,176	2,116,429	98.9	30	30	100.0
滋賀	74,769	74,769	100.0	1,575,927	1,446,332	91.8	501	335	66.9
京都	55,216	55,216	100.0	1,646,745	1,288,230	78.2	1,504	1,066	70.9
大阪	-	-	-	7,510,935	4,514,087	60.1	38,719	34,285	88.5
兵庫	-	-	-	5,069,572	4,881,639	96.3	121	121	100.0
奈良	139,105	139,105	100.0	713,093	521,860	73.2	-	-	-
和歌山	-	-	-	562,530	550,854	97.9	-	-	-
鳥取	5,290	5,290	100.0	485,703	481,583	99.2	-	-	-
島根	378,780	378,780	100.0	626,265	626,088	100.0	103	103	100.0
岡山	420,295	420,295	100.0	1,761,945	1,753,490	99.5	-	-	-
広島	515,660	511,190	99.1	2,321,193	2,313,116	99.7	-	-	-
山口	214,489	214,489	100.0	1,399,696	1,398,628	99.9	-	-	-
徳島	-	-	-	578,151	559,002	96.7	61	61	100.0
香川	-	-	-	865,549	856,091	98.9	49	49	100.0
愛媛	178,469	178,469	100.0	1,095,999	988,193	90.2	-	-	-
高知	-	-	-	554,404	546,741	98.6	-	-	-
福岡	267,305	266,723	99.8	4,861,790	4,190,597	86.2	189	189	100.0
佐賀	109,542	109,542	100.0	1,013,343	999,272	98.6	-	-	-
長崎	80,531	68,881	85.5	761,330	760,162	99.8	-	-	-
熊本	144,585	144,585	100.0	1,395,232	1,385,714	99.3	-	-	-
大分	539,110	151,941	28.2	966,291	814,951	84.3	-	-	-
宮崎	251,841	229,382	91.1	978,060	967,899	99.0	-	-	-
鹿児島	81,587	80,687	98.9	1,485,572	1,482,968	99.8	-	-	-
沖縄	84,984	84,984	100.0	680,735	636,221	93.5	14	14	100.0
合 計	7,685,882	7,253,259	94.4	106,620,177	95,444,962	89.5	105,968	69,698	65.8

< 参考 >

区 分	(うち軽油引取税)			自動車取得税 (新法・旧法計)			軽油引取税 (新法・旧法計)		
	調定額	収入額	収入歩合	調定額	収入額	収入歩合	調定額	収入額	収入歩合
	千円	千円	%	千円	千円	%	千円	千円	%
北海道	6,216,037	6,107,462	98.3	9,693,590	9,680,451	99.9	63,486,142	62,568,712	98.6
青森	1,330,837	1,279,332	96.1	2,544,256	2,544,085	100.0	14,765,061	14,713,147	99.6
岩手	1,538,521	1,535,515	99.8	2,341,062	2,341,062	100.0	15,282,422	15,011,505	98.2
宮城	2,197,955	2,173,264	98.9	4,020,712	4,019,776	100.0	23,177,787	23,153,096	99.9
秋田	1,251,699	1,229,738	98.2	2,086,721	2,086,721	100.0	9,735,681	9,713,720	99.8
山形	888,362	888,362	100.0	2,221,281	2,221,281	100.0	10,230,020	10,230,020	100.0
福島	2,263,326	2,260,287	99.9	3,584,995	3,584,877	100.0	22,323,174	22,267,381	99.8
茨城	3,857,029	3,410,976	88.4	5,715,702	5,715,702	100.0	31,589,586	31,095,588	98.4
栃木	3,925,165	2,055,534	52.4	4,103,674	4,103,674	100.0	23,781,788	21,542,082	90.6
群馬	1,553,667	1,532,201	98.6	4,637,592	4,637,592	100.0	16,953,344	16,931,878	99.9
埼玉	4,056,701	3,935,470	97.0	12,272,313	12,269,374	100.0	42,501,025	42,249,811	99.4
千葉	3,863,321	3,358,012	86.9	10,415,138	10,409,801	99.9	38,132,232	37,624,367	98.7
東京	5,837,497	5,320,776	91.1	23,188,987	23,177,352	99.9	46,322,196	44,309,887	95.7
神奈川	5,306,801	4,932,153	92.9	15,415,319	15,413,168	100.0	39,849,674	37,904,494	95.1
新潟	2,820,313	2,461,574	87.3	4,630,978	4,630,978	100.0	25,545,575	24,939,413	97.6
富山	1,216,383	1,216,383	100.0	2,140,665	2,140,665	100.0	11,473,364	11,193,624	97.6
石川	1,379,484	1,137,781	82.5	2,254,156	2,254,156	100.0	10,702,614	10,421,736	97.4
福井	755,026	755,026	100.0	1,657,666	1,657,666	100.0	7,796,560	7,785,742	99.9
山梨	664,913	661,558	99.5	1,635,420	1,635,420	100.0	6,758,213	6,741,706	99.8
長野	1,633,263	1,596,670	97.8	4,672,519	4,672,519	100.0	18,436,080	18,399,487	99.8
岐阜	1,978,587	1,817,599	91.9	4,759,087	4,758,626	100.0	16,713,746	16,192,003	96.9
静岡	3,382,693	3,212,464	95.0	7,967,289	7,967,289	100.0	33,673,983	33,344,913	99.0
愛知	7,461,511	6,445,409	86.4	19,236,270	19,230,596	100.0	55,967,554	53,262,134	95.2
三重	2,140,146	2,116,399	98.9	4,359,549	4,359,506	100.0	21,443,622	21,418,315	99.9
滋賀	1,565,844	1,445,337	92.3	2,725,875	2,725,612	100.0	11,925,649	11,449,845	96.0
京都	1,637,427	1,286,532	78.6	4,358,922	4,357,820	100.0	13,158,142	12,626,767	96.0
大阪	7,443,581	4,478,296	60.2	13,616,766	13,610,699	100.0	45,311,419	41,712,056	92.1
兵庫	5,062,879	4,880,829	96.4	9,662,799	9,662,799	100.0	36,712,791	34,862,719	95.0
奈良	712,093	521,860	73.3	2,354,882	2,354,882	100.0	5,925,409	5,716,696	96.5
和歌山	560,396	550,854	98.3	1,769,288	1,769,288	100.0	5,554,292	5,533,945	99.6
鳥取	481,545	481,545	100.0	983,729	983,729	100.0	5,193,591	5,192,725	100.0
島根	625,977	625,977	100.0	1,279,721	1,279,721	100.0	6,113,054	6,113,054	100.0
岡山	1,758,536	1,753,490	99.7	3,490,685	3,490,685	100.0	17,703,371	17,496,511	98.8
広島	2,321,068	2,313,116	99.7	5,227,472	5,227,472	100.0	22,340,537	21,969,136	98.3
山口	1,398,628	1,398,628	100.0	2,754,792	2,754,792	100.0	13,899,401	13,725,146	98.7
徳島	576,790	558,941	96.9	1,310,892	1,310,892	100.0	6,014,891	5,989,351	99.6
香川	859,794	856,042	99.6	1,788,136	1,788,136	100.0	9,299,390	9,283,071	99.8
愛媛	1,093,521	988,072	90.4	2,106,297	2,106,297	100.0	10,554,019	10,448,570	99.0
高知	546,893	546,570	99.9	1,108,300	1,108,300	100.0	5,222,806	5,130,871	98.2
福岡	4,857,090	4,190,408	86.3	8,189,369	8,189,369	100.0	38,524,562	36,888,502	95.8
佐賀	1,010,173	999,238	98.9	1,278,787	1,278,787	100.0	9,622,830	9,524,391	99.0
長崎	760,239	760,126	100.0	1,822,460	1,822,460	100.0	7,905,139	7,856,270	99.4
熊本	1,394,195	1,385,714	99.4	2,578,555	2,578,555	100.0	14,079,875	13,937,548	99.0
大分	965,636	814,951	84.4	1,806,864	1,806,864	100.0	9,248,240	9,028,560	97.6
宮崎	978,060	967,899	99.0	1,708,132	1,708,132	100.0	10,158,460	10,113,199	99.6
鹿児島	1,484,789	1,482,962	99.9	2,291,518	2,291,518	100.0	13,715,368	13,713,260	100.0
沖縄	680,721	636,207	93.5	1,313,219	1,313,219	100.0	7,053,587	7,009,073	99.4
合 計	106,295,112	95,363,539	89.7	231,082,401	231,032,365	100.0	931,878,266	908,336,027	97.5



千葉県マスコットキャラクター
チーバくん



千葉県税務統計書 第55集(平成21年度版)

制作・発行：千葉県総務部税務課

〒260-8667 千葉市中央区市場町1-1

TEL 043-223-2117