

令和4年版
消 防 防 災 年 報

千 葉 県

目 次

消防防災年報の利用にあたって	1
用語等の説明	2
1. 消防組織・体制	7
第1表 消防の組織	10
第2表 階級別消防吏員数	12
第3表 階級別消防団員数	13
第4表 在職年数別消防吏員数	15
第5表 在職年数別消防団員数	16
第6表 年齢別消防吏員数	17
第7表 年齢別消防団員数	18
2. 消防施設	19
第1表 消防ポンプ自動車等現有数（消防本部・署）	20
第2表 消防ポンプ自動車等保有数（消防団）	21
第3表 消防水利の現況	22
3. 消防財政	23
第1表 令和3年度市町村消防財政総括表	25
第2表 令和3年度市町村消防費性質別歳出決算額	27
第3表 国庫補助金による消防施設の整備状況の推移	29
第4表 県費補助金による消防施設の整備状況の推移	30
4. 火災の実態	32
第1表 統括表	35
第2表 市町村別火災発生状況	37
第3表 火災による死者の概況	39
第4表 令和3年における主な火災	41
5. 火災予防	42
6. 自主防火・防災体制	44
7. 消防用設備等	47
第1表 市町村における防火対象物数	49
第2表 消防用設備等設置状況	51
第3表 建築同意事務処理状況	52
第4表 防災物品使用状況	53
8. 危険物	54
第1表 危険物事業所数	56
第2表 製造所等に対する立入検査の状況調	56
第3表 危険物施設の仮使用、仮貯蔵及び仮取扱の数調	56

9. 救急・救助業務	5 7
第1表 救急体制等	58
第2表 事故種別救急出場件数及び搬送人員	59
第3表 救急隊覚知からの現場到着所要時間別出場件数	60
第4表 救急隊覚知からの医療機関等収容所要時間別搬送人員	61
第5表 救急出場件数及び搬送人員の推移	62
第6表 救助体制等	63
第7表 事故種別救助活動件数及び救助人員	65
10. 消防教育訓練	6 6
11. 消防職員及び消防団員の活動と処遇	7 1
第1表 階級別非常勤消防団員の報酬年額	76
第2表 非常勤消防団員出動手当額	77
第3表 消防本部・署の出動状況	78
第4表 消防団の出動状況	79
12. 防災行政	8 1
1 災害の実績	81
2 防災計画	84
3 過去の災害対応状況	85
4 地震・津波対策の推進	88
5 石油コンビナート等特別防災区域の災害対策	91
6 林野火災対策	94
7 油等海上流出災害対策	96
8 防災訓練・行事	98
9 千葉県防災行政無線について	101
10 千葉県防災情報システムについて	101
11 千葉県震度情報ネットワークシステムについて	102
第1表 震災対策補助事業	103
第2表 消防防災施設等整備費補助金（震災対策分）一覧表 市町村別	104
第3表 消防防災施設等整備費補助金（震災対策分）一覧表 年度別	105
第4表 消防防災設備整備費補助金（市町村防災無線通信設備分）一覧表	108
第5表 市町村防災行政無線（同報系）の整備状況表	109
第6表 自主防災組織の整備状況	110
図1 防災行政無線地上系回線構成図	111
図2 防災行政無線衛星系回線構成図	112
図3 千葉県防災情報システムネットワーク接続構成図	113
13. 附録	1 1 4
1 消防本部等一覧	114
2 指令センター一覧	117
3 消防団長名簿	118
4 消防本部・署所一覧	121

消防防災年報の利用にあたって

1. 調査期日

令和4年4月1日現在である。ただし、各表に表示されているものについてはその表示による。

2. 調査対象

- (1) 県下各市町村及び消防事務を処理する一部事務組合
- (2) 県防災危機管理部防災政策課・危機管理課・消防課、消防学校
- (3) (公財) 千葉県消防協会
- (4) (一財) 消防試験研究センター千葉県支部

3. 留意事項

各表に係る記載事項は次の統計表記入要領に基づいて作成してある。

- (1) 令和4年度消防防災・震災対策現況調査記入要領
- (2) 令和4年度救急年報報告入力要領
- (3) 令和4年度救助業務実施状況調入力要領
- (4) 火災報告取扱要領及び火災による死者の調査表記入要領
- (5) 令和4年度防火対象物実態調査表記入要領
- (6) 令和4年度危険物規制事務調査表記入要領
- (7) 令和4年度石油コンビナート等実態調査記入要領

用語等の説明

第1．火災統計

1．火災の定義

「火災」とは、人の意図に反して発生し若しくは拡大し、又は放火により発生して、消火の必要がある燃焼現象であって、これを消火するために消火施設又はこれと同程度の効果のあるものの利用を必要とするもの、又は人の意図に反して発生し若しくは拡大した爆発現象をいう。

2．火災の種別

火災は、次の種別に区分する。火災等の種別が2以上複合するときは、焼き損害額の大なるものの種別による。

(1) 建物火災

建物火災とは、建物又はその収容物が焼損した火災をいう。

(2) 林野火災

林野火災とは、森林、原野又は牧野が焼損した火災をいう。

(3) 車両火災

車両火災とは、原動機によって運行することができる車両、鉄道車両及び被けん引車又はこれらの積載物が焼損した火災をいう。

(4) 船舶火災

船舶火災とは、船舶又はその積載物が焼損した火災をいう。

(5) 航空機火災

航空機火災とは、航空機又は、その積載物が焼損した火災をいう。

(6) その他の火災

その他の火災とは、(1)から(5)まで掲げる火災以外の火災（空地、田畑、道路、河川敷、ゴミ集積場、屋外物品集積場、軌道敷、電柱類等）をいう。

(7) 爆発

爆発とは、人の意図に反して発生し又は拡大した爆発現象をいう。

3．焼損棟数

(1) 焼損棟数

ア 「焼損棟数」とは、焼損した建物の棟数をいう。

イ 「棟」とは、1つの独立した建物をいう。ただし、渡り廊下の類で2以上の棟に接続しているものは、その半分の棟を折半してそれぞれの棟と同一とする。

(2) 焼損の程度

焼損の程度は、次のとおり区分する。

ア 全焼

建物の焼き損害額が火災前の評価額の70%以上のもの又はこれ未満であっても残存部分に補修を加えて再使用できないものをいう。

イ 半焼

建物の焼き損害額が火災前の評価額の20%以上のもので全焼に該当しないものをいう。

ウ 部分焼

建物の焼き損害額が火災前の建物の評価額の20%未満のものでぼやに該当しないものをいう。

エ ぼや

建物の焼き損害額が火災前の建物の評価額の10%未満であり焼損床面積が1㎡未満のもの、建物の焼き損害額が火災前の建物の評価額の10%未満であり焼損表面積が1㎡未満のもの、又は収容物のみ焼損したものをいう。

3. り災世帯数

(1) り災世帯数の算定方法

ア 一般世帯又は施設等の世帯については、国勢調査の例に準じてり災世帯数を算定する。

イ 共同住宅の共用部分のみり災した場合には、り災世帯数を計上しない。

(2) り災程度

世帯のり災程度は、次のとおり区分する。

ア 全損

建物（収容物を含む、以下半損、小損において同じ）の火災損害額がり災前の建物の評価額の70%以上のものをいう。

イ 半損

建物の火災損害額が、り災前の建物の評価額の20%以上で全損に該当しないものをいう。

ウ 小損

建物の火災損害額が、り災前の建物の評価額の20%未満のものをいう。

4. 損害額

(1) 火災損害

ア 「火災損害」とは、火災によって受けた直接的な損害をいい、消火のために要した経費、焼跡整理費、り災のための休業による損失等の間接的な損害を除く。

イ 火災損害は、焼き損害、消火損害又は爆発損害に区分する。

(2) 損害額の算出方法

損害額は、り災地における時価による。

ア 損害額の算出基準は、火災報告取扱要領の別表第4のとおりとする。

イ 損害額は、千円単位とし、千円未満の端数金額があるときは、これを四捨五入する。

5. 死者及び負傷者

(1) 死者及び負傷者の範囲

ア 「死者」又は「負傷者」とは、火災現場において火災に直接起因して、死亡した者（病死者を除く）又は、負傷した者をいう。

イ 消防吏員及び消防団員については、火災を覚知した時より現場を引き上げる時までの間に死亡した者又は負傷した者をそれぞれ死者又は負傷者とする。

ウ 火災により負傷した後48時間以内に死亡した者は、火災による死者とする。

第2. 救急業務

1. 救急業務の定義

救急業務とは、災害により生じた事故若しくは屋外若しくは公衆の出入りする場所において生じた事故（災害による事故等）又は政令で定める場合における災害による事故等に準ずる事故その他の事由で、政令で定めるものによる傷病者のうち、医療機関その他の場所へ緊急に搬送する必要があるものを、救急隊によって、医療機関その他の場所に搬送すること（傷病者が医師の管理下に置かれるまでの間において、緊急性からやむを得ないものとして、応急の手当を行うことを含む。）をいう。

2. 救急事故の種別

(1) 火災

火災現場において直接火災に起因して生じた事故をいう。

(2) 自然災害事故

暴風、豪雨、豪雪、洪水、高潮、地震、津波、噴火、雪崩、地すべり、その他の異常な自然現象に起因する災害による事故をいう。

(3) 水難事故

水泳中（(6)運動競技によるものを除く）の溺者又は水中転落等による事故をいう。

(4) 交通事故

すべての交通機関相互の衝突及び接触又は単一事故若しくは歩行者等が交通機関に接触したこと等による事故をいう。

(5) 労働災害事故

各種工場、事業所、作業所、工場現場等において就業中発生した事故をいう。

(6) 運動競技事故

運動競技の実施中に発生した事故で直接運動競技を実施している者、審判員及び関係者等の事故（ただし、観覧中の者が直接に運動競技用具等によって負傷したものは含み、競技場内の混乱によるものは含まない。）

(7) 一般負傷

他に分類されない不慮の事故をいう。

(8) 加害

故意に他人によって傷害等を加えられた事故をいう。

(9) 自損行為

故意に自分自身に傷害等を加えた事故をいう。

(10) 急病

疾病によるもので救急業務として行ったものをいう。

(11) その他

転院搬送、医師・看護師搬送、医療資器材等の輸送、その他のものをいう。

第3．救助業務

1．救助活動の定義

救助活動とは、災害により生命又は身体に危険が及んでおり、かつ、自らその危険を排除することができない者について、その危険を排除し、又は安全な状態に救出することにより、消防法の規定による人命の救助を行うことをいう。

2．救助事故の種別

(1) 火災

火災現場において直接火災に起因して生じた事故をいう。

(2) 交通事故

すべての交通機関相互の衝突及び接触又は単一事故若しくは歩行者等が交通機関に接触したこと等による事故をいう。

(3) 水難事故

水泳中の溺者又は水中転落等による事故をいう。

(4) 風水害等自然災害事故

暴風、豪雨、豪雪、洪水、高潮、地震、津波、噴火、雪崩、地すべり、その他の異常な自然現象に起因する災害による事故をいう。

(5) 機械による事故

エレベーター、プレス機械、ベルトコンベアその他の建設機械、工作機械等による事故をいう。

(6) 建物等による事故

建物、門、柵、へい等建物に付帯する施設又はこれらに類する工作物の倒壊による事故、建物等内に閉じ込められる事故、建物等に挟まれる事故等をいう。

(7) ガス及び酸素事故

一酸化炭素中毒その他のガス中毒事故、酸素欠乏による事故等をいう。

(8) 破裂事故

火災事故以外のボイラー、ボンベ等の物理的破裂による事故をいう。なお、瞬間的な燃焼現象である混合ガス爆発、ガスの分解燃焼、粉塵爆発などの化学的变化による爆発は、火災として扱う。

(9) その他の事故

(1) から (8) に掲げる事故以外の事故で、消防機関による救助を必要としたものをいう。

第4. 消防車両

1. 普通消防ポンプ自動車・水槽付消防ポンプ自動車

級別は、動力消防ポンプの技術上の規格を定める省令（昭和61年10月15日自治省令第24号）第16条の規定によるB1級以上の放水能力を有するものとする。

2. はしご付消防ポンプ自動車・屈折はしご付消防ポンプ自動車

級別は、次のとおりとする。

なお、地上高とは、はしごを最大起立角度で全部を伸長した場合における地表面からはしごの先端までの高さをいう。

級 別	地 上 高
18m級以下	10m以上24m未満
24m級	24m以上30m未満
30m級	30m以上38m未満
38m级以上	38m以上

1. 消防組織・体制

1. 消防機関

令和4年4月1日現在における市町村消防機関の設置状況は次表のとおりである。

消防本部				消防団		
消防本部	消防署	出張所	消防職員数	消防団数	分団数	消防団員数
31	88	118	8,250	48	771	23,606

県下54市町村（37市16町1村）全てが、常備消防体制をとっている。

常備消防体制を設置主体別にみると、31消防本部のうち23消防本部（22市2町）（※）は市町単独で設置し、8消防本部は共同処理による一部事務組合（15市14町1村）を設置している。（※）委託団体含む

消防団は全て非常備消防団である。

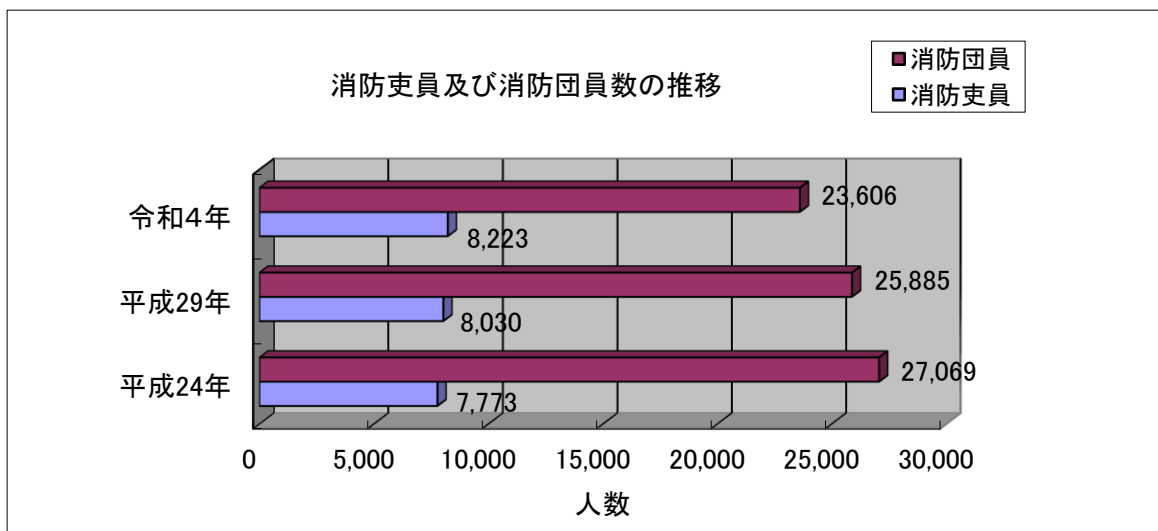
また、火事や救急などの119番通報について、一部地域を除き、県内2箇所の共同指令センターで受け付けている。

2. 消防の人員

（1）消防職員

令和4年4月1日現在の消防職員は8,250人、うち消防吏員は8,223人である。

消防吏員数の状況は次のグラフに示すとおりであり、常備消防体制の拡充とともに増加傾向にある。



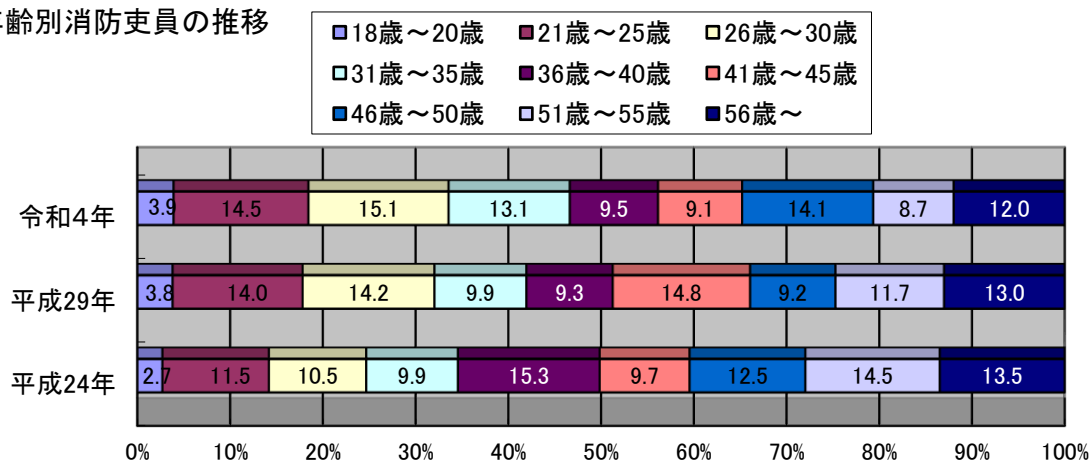
消防吏員を年齢別、在職年数別及び階級別に示すと、各々次のグラフのとおりである。

年齢別にみると、26～30歳が15.1%と最も多くなっている。

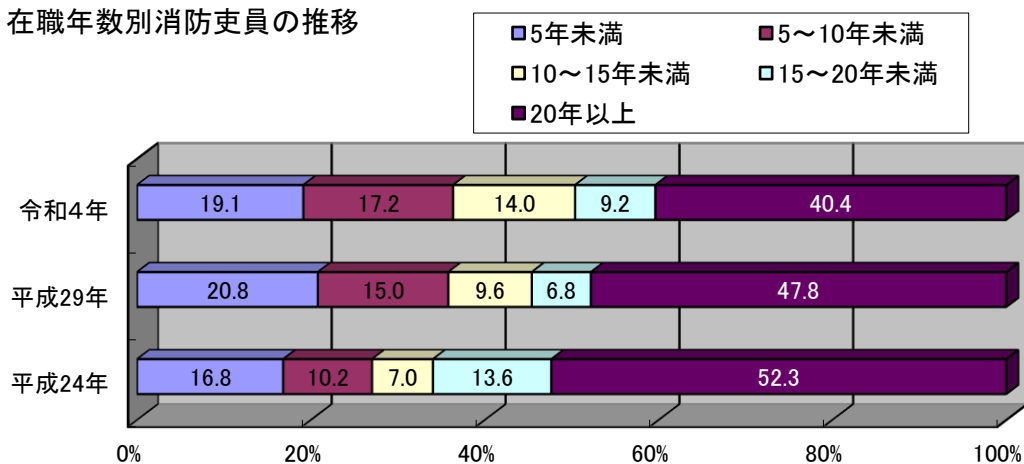
また、消防吏員の平均年齢は38.6歳で昨年から0.2歳下がっている。

在職年数別にみると、15年未満の職員数が増加傾向となっており、半数を占めている。

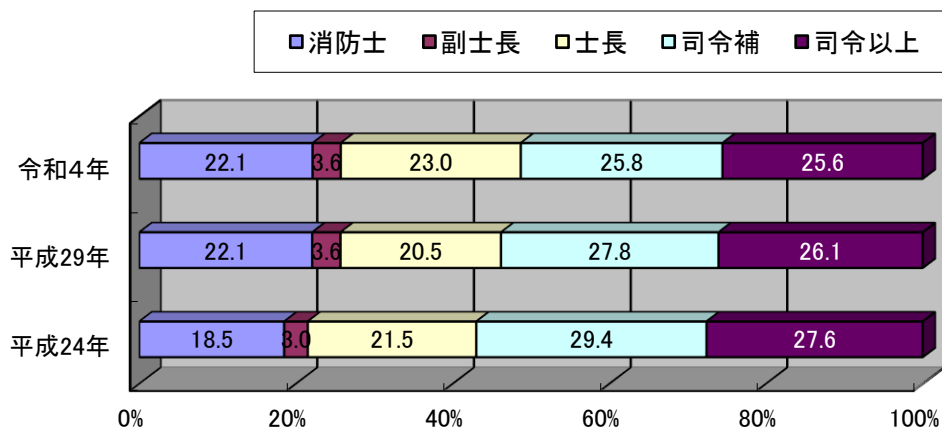
年齢別消防吏員の推移



在職年数別消防吏員の推移



階級別消防吏員の推移



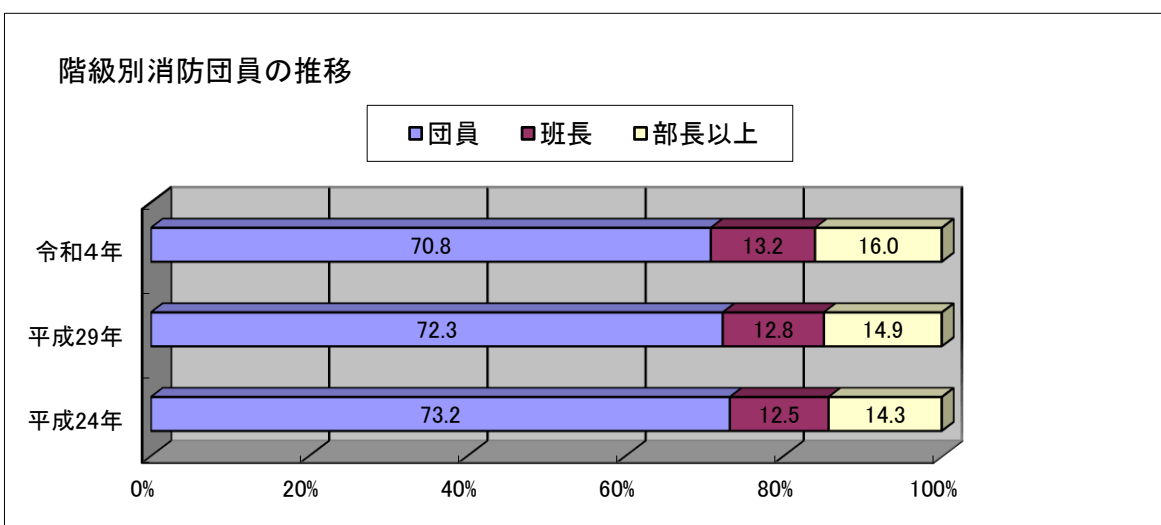
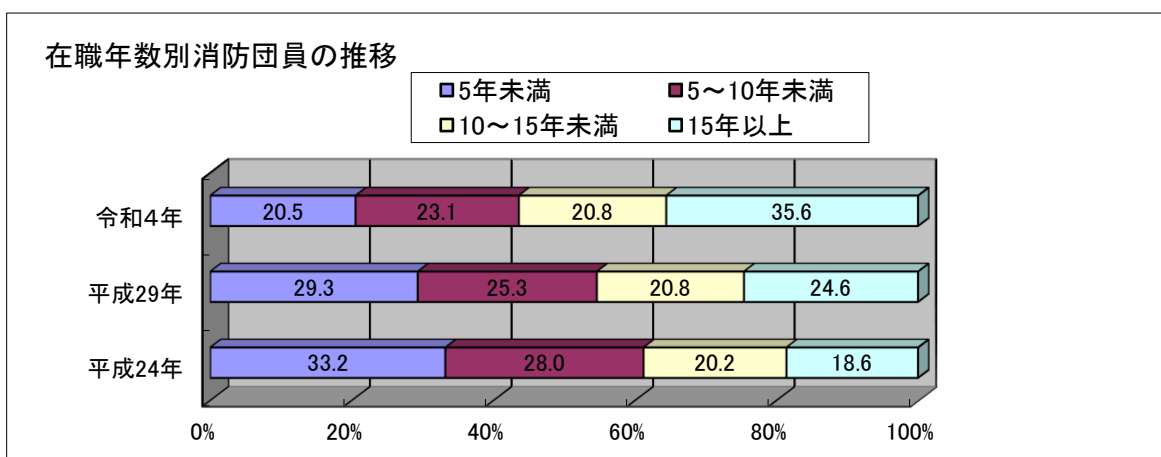
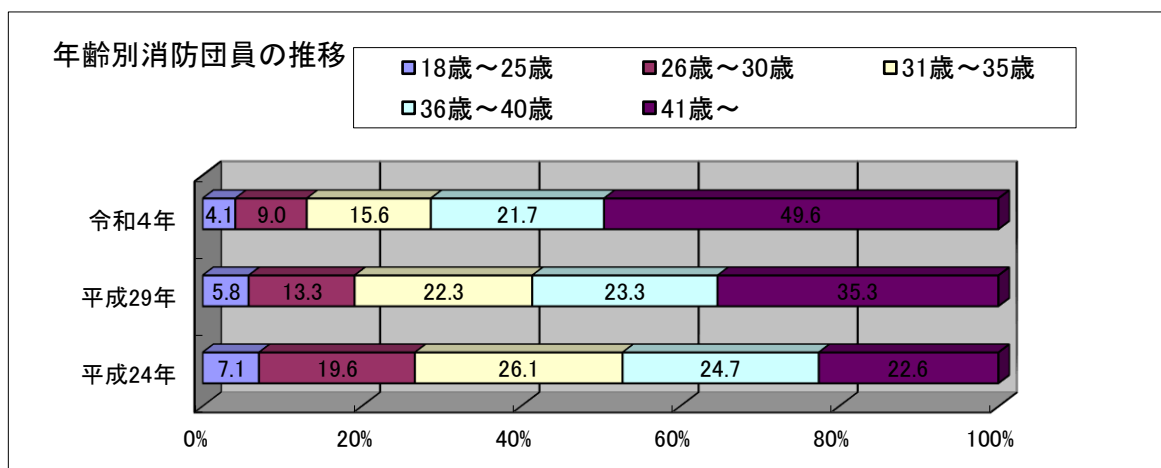
(2) 消防団員

令和4年4月1日現在の消防団員数は23,606人であり、前年と比較して573人減少した。これを10年前と比較すると3,463人減少している。

消防団員を年齢別、在職年数別及び階級別に示すと、各々次のグラフのとおりである。

35歳以下の団員が全体の28.7%であり、10年前の52.8%から24.1%減少している。

また、団員の平均年齢は40.8歳で、昨年より0.6歳増加している。



第1表 消防の組織

令和4年4月1日現在

区分 市町 村別	面積 (km ²)	人口	世帯数	消防署数	出張所数	消防職員				消防団		消防団員	
		令和4年1月1日現在 住民基本台帳				消防吏員	その他	計	条例定数	団数	分団数	実員数	条例定数
千葉県計	5,156.74	6,310,875	2,986,528	88	118	8,223	27	8,250	8,185	48	771	23,606	27,792
千葉市	271.76	976,328	474,619	6	19	967	3	970	946	1	18	663	840
銚子市	84.20	57,589	26,831	1	2	108		108	108	1	10	448	579
市川市	57.45	490,843	250,511	4	7	538	1	539	520	1	23	320	400
船橋市	85.62	645,718	312,455	3	11	656	4	660	671	1	20	604	720
木更津市	138.90	136,047	64,057	1	5	198		198	195	1	9	470	570
松戸市	61.38	496,899	244,471	10		507		507	508	1	36	517	640
野田市	103.55	153,807	70,342	1	5	190		190	198	1	30	597	720
成田市	213.84	130,318	62,559	4	4	247	2	249	250	1	12	1,457	1,535
旭市	130.45	64,009	26,698	1	3	119	3	122	121	1	16	734	769
習志野市	20.97	175,372	82,737	2	3	215	1	216	210	1	8	145	192
柏市	114.74	431,267	200,040	4	7	481		481	450	1	43	577	631
市原市	368.16	271,740	128,832	6	3	375		375	375	1	86	1,316	1,633
流山市	35.32	204,512	90,270	4		221		221	222	1	22	271	300
八千代市	51.39	203,354	93,449	2	3	241		241	230	1	13	275	309
我孫子市	43.15	131,402	60,549	2	2	170		170	174	1	21	228	266
鎌ヶ谷市	21.08	109,871	51,064	3		153		153	154	1	8	146	177
君津市	318.78	82,103	39,098	1	3	159		159	160	1	38	787	885
富津市	205.40	42,665	20,103	1	1	94		94	116	1	12	472	552
浦安市	17.30	168,658	81,946	1	3	200		200	200	1	4	82	230
四街道市	34.52	95,851	42,795	1	2	124		124	112	1	16	225	300
袖ヶ浦市	94.92	65,360	28,684	3		132	2	134	135	1	18	363	467
富里市	53.88	49,404	23,718	1	1	82	1	83	82	1	19	365	430
栄町	32.51	20,086	9,141	1		48		48	55	1	6	241	352
安房郡市広域市町村圏事務組合	－	－	－	2	10	272		272	276	－	－	－	－
（構成団体計）	575.91	120,558	59,996	－	－	－	－	－	－	4	67	1,984	2,272
館山市	110.05	45,265	23,254	－	－	－	－	－	－	1	9	317	360
鴨川市	191.14	31,842	16,149	－	－	－	－	－	－	1	25	609	661
南房総市	229.55	36,268	17,092	－	－	－	－	－	－	1	29	910	1,052
鋸南町	45.17	7,183	3,501	－	－	－	－	－	－	1	4	148	199
長生郡市広域市町村圏組合	－	－	－	4	4	240		240	232	1	32	1,326	1,469
（構成団体計）	326.87	145,931	66,858	－	－	－	－	－	－	－	－	－	－
茂原市	99.92	87,814	41,245	－	－	－	－	－	－	－	－	－	－
一宮町	22.99	12,344	5,556	－	－	－	－	－	－	－	－	－	－
睦沢町	35.59	6,870	2,802	－	－	－	－	－	－	－	－	－	－
長生村	28.25	13,874	6,108	－	－	－	－	－	－	－	－	－	－

第1表 消防の組織

令和4年4月1日現在

村別	区分 市町	面積 (km ²)	人口	世帯数	消防署数	出張所数	消防職員				消防団		消防団員	
			令和4年1月1日現在 住民基本台帳				消防吏員	その他	計	条例定数	団数	分団数	実員数	条例定数
白子町		27.50	10,847	4,945	－	－	－	－	－	－	－	－	－	－
長柄町		47.11	6,588	2,963	－	－	－	－	－	－	－	－	－	－
長南町		65.51	7,594	3,239	－	－	－	－	－	－	－	－	－	－
匝瑳市横芝光町消防組合		－	－	－	2	1	110	1	111	110	－	－	－	－
(構成団体計)		168.53	57,973	24,538	－	－	－	－	－	－	2	20	1,024	1,114
匝瑳市		101.52	34,932	14,691	－	－	－	－	－	－	1	12	639	676
横芝光町		67.01	23,041	9,847	－	－	－	－	－	－	1	8	385	438
山武郡市広域行政組合		－	－	－	3	4	278		278	278	－	－	－	－
(構成団体計)		361.65	177,369	81,649	－	－	－	－	－	－	5	40	2,140	2,642
東金市		89.12	57,248	27,114	－	－	－	－	－	－	1	7	424	550
山武市		146.77	49,491	22,403	－	－	－	－	－	－	1	13	730	840
大網白里市		58.08	48,679	22,085	－	－	－	－	－	－	1	4	376	543
九十九里町		24.44	14,953	7,029	－	－	－	－	－	－	1	8	289	329
芝山町		43.24	6,998	3,018	－	－	－	－	－	－	1	8	321	380
香取広域市町村圏事務組合		－	－	－	1	6	211		211	232	－	－	－	－
(構成団体計)		381.40	100,539	42,285	－	－	－	－	－	－	3	29	1,867	2,047
香取市		262.35	73,129	31,080	－	－	－	－	－	－	－	－	－	－
多古町		72.80	14,035	5,991	－	－	－	－	－	－	－	－	－	－
東庄町		46.25	13,375	5,214	－	－	－	－	－	－	－	－	－	－
佐倉市八街市酒々井町消防組合		－	－	－	4	5	413	4	417	399	－	－	－	－
(構成団体計)		197.64	260,431	121,158	－	－	－	－	－	－	3	45	1,218	1,458
佐倉市		103.69	172,232	78,647	－	－	－	－	－	－	1	7	717	805
八街市		74.94	67,739	32,671	－	－	－	－	－	－	1	25	342	480
酒々井町		19.01	20,460	9,840	－	－	－	－	－	－	1	13	159	173
印西地区消防組合		－	－	－	7		280	3	283	266	－	－	－	－
(構成団体計)		159.27	170,359	69,713	－	－	－	－	－	－	2	17	849	1,124
印西市		123.79	107,633	43,374	－	－	－	－	－	－	1	14	595	772
白井市		35.48	62,726	26,339	－	－	－	－	－	－	1	3	254	352
夷隅郡市広域市町村圏事務組合		－	－	－	2	4	194	2	196	200	－	－	－	－
(構成団体計)		406.18	68,706	32,883	－	－	－	－	－	－	4	31	1,723	1,982
勝浦市		93.96	16,386	8,382	－	－	－	－	－	－	1	6	373	423
いすみ市		157.50	36,575	17,037	－	－	－	－	－	－	1	14	856	954
大多喜町		129.87	8,544	3,779	－	－	－	－	－	－	1	6	347	380
御宿町		24.85	7,201	3,685	－	－	－	－	－	－	1	5	147	225
(委託町村計)		19.90	5,806	2,479	－	－	－	－	－	－	1	2	172	187
神崎町		19.90	5,806	2,479	－	－	－	－	－	－	1	2	172	187

第2表 階級別消防吏員数

令和4年4月1日現在

区分 市町村別	消防吏員 計	うち女性	消 防 司 監	消 防 正 監	消防監	消 防 司令長	消 防 司 令	消 防 司令補	消防士長	消 防 副士長	消防士
千葉県計	8,223	270	1	21	112	424	1,544	2,119	1,888	295	1,819
千葉市	967	40	1	5	14	25	183	205	276		258
銚子市	108	1			1	3	14	50	22		18
市川市	538	33		1	9	36	170	141	75		106
船橋市	656	19		1	8	30	116	134	163	1	203
木更津市	198	4			1	20	29	48	26	36	38
松戸市	507	22		1	10	25	99	119	138	4	111
野田市	190	4			1	13	31	40	25	6	74
成田市	247	10		1	5	19	48	71	53	9	41
旭市	119	3			1	4	16	62	19	7	10
習志野市	215	8		1	3	7	34	56	74		40
柏市	481	26		1	9	23	76	96	136	2	138
市原市	375	10		1	2	30	50	130	83		79
流山市	221	5		1	2	7	29	47	43	17	75
八千代市	241	11		1	2	10	56	42	68		62
我孫子市	170	5			1	13	26	36	44	22	28
鎌ヶ谷市	153	5			1	8	26	31	44	9	34
君津市	159				1	12	33	14	83		16
富津市	94	6			1	4	13	22	23	8	23
浦安市	200	7		1	3	8	46	43	31	17	51
四街道市	124	3			1	6	27	26	32		32
袖ヶ浦市	132	2				13	14	48	29		28
富里市	82	2				1	7	36	7	11	20
栄町	48	2				1	13	14	5	6	9
安房郡市広域市町村圏事務組合	272	5		1	6	11	38	71	69	33	43
長生郡市広域市町村圏組合	240	3		1	4	16	44	84	39	9	43
匝瑳市横芝光町消防組合	110	0			1	5	10	46	30	11	7
山武郡市広域行政組合	278	3		1	6	5	57	80	67	16	46
香取広域市町村圏事務組合	211	4		1	2	11	33	74	42	14	34
佐倉市八街市酒々井町消防組合	413	13		1	11	27	119	107	64	1	83
印西地区消防組合	280	11		1	5	15	52	80	60	29	38
夷隅郡市広域市町村圏事務組合	194	3			1	16	35	66	18	27	31

第3表 階級別消防団員数

令和4年4月1日現在

市町村別 区分	計	うち 女性	団長	副団長	分団長	副分 団長	部長	班長	団員
千葉県計	23,606	630	48	290	1,100	793	1,549	3,116	16,710
千葉市	663	156	1	11	24	14	72	101	440
銚子市	448	15	1	4	14	11	36	72	310
市川市	320	17	1	7	23	23		64	202
船橋市	604	22	1	9	26	20	21	61	466
木更津市	470	21	1	3	16	17	38	76	319
松戸市	517	33	1	7	55	37	52	73	292
野田市	597	13	1	7	45	30	56	112	346
成田市	1,457	30	1	3	18	12	94	192	1137
旭市	734		1	5	31	16	48	95	538
習志野市	145	9	1	8	8	8		48	72
柏市	577	12	1	15	54	43	43	86	335
市原市	1,316	28	1	10	136	86	87	172	824
流山市	271	11	1	3	29	22	23	46	147
八千代市	275	26	1	6	17		14	28	209
我孫子市	228	3	1	3	27	21	21	21	134
鎌ヶ谷市	146	12	1	5	8	8	1	26	97
君津市	787	23	1	20	58	38	76		594
富津市	472	2	1	12	12	13	16	98	320
浦安市	82	26	1	4	4	3	12	25	33
四街道市	225	12	1	2	18	16	17	84	87
袖ヶ浦市	363	11	1	7	18	18	37	73	209
富里市	365		1	4	24	19	55	92	170
栄町	241	19	1	2	8	4	17	19	190
安房郡市広域市町村圏事務組合	-	-	-	-	-	-	-	-	-
(構成団体計)	1,984	47	4	39	70	67	60	321	1423
館山市	317	21	1	4	13	9	23	47	220
鴨川市	609	12	1	10	25	25	32	97	419
南房総市	910		1	22	28	29		159	671
鋸南町	148	14	1	3	4	4	5	18	113
長生郡市広域市町村圏組合	1,326		1	13	58	32	106	204	912
匝瑳市横芝光町消防組合	-	-	-	-	-	-	-	-	-
(構成団体計)	1,024		2	9	35	24	66	210	678
匝瑳市	639		1	4	19	16	40	80	479
横芝光町	385		1	5	16	8	26	130	199
山武郡市広域行政組合	-	-	-	-	-	-	-	-	-
(構成団体計)	2,140	31	5	31	77	45	111	257	1614
東金市	424	6	1	9	7	14	16	28	349
山武市	730	18	1	9	28	13	47	94	538
大網白里市	376	7	1	4	4	4	12	27	324
九十九里町	289		1	4	17	7	19	57	184
芝山町	321		1	5	21	7	17	51	219
香取広域市町村圏事務組合	1,867	12	3	8	48	37	139	38	1594
佐倉市八街市酒々井町消防組合	-	-	-	-	-	-	-	-	-
(構成団体計)	1,218	24	3	13	50	44	90	125	893
佐倉市	717	15	1	8	9	7	53	53	586
八街市	342	9	1	2	27	25	24	59	204
酒々井町	159		1	3	14	12	13	13	103
印西地区消防組合	-	-	-	-	-	-	-	-	-
(構成団体計)	849	8	2	7	34	20	65	110	611
印西市	595	7	1	4	25	14	45	89	417
白井市	254	1	1	3	9	6	20	21	194

第3表 階級別消防団員数

令和4年4月1日現在

市町村別 区分	計	うち	団長	副団長	分団長	副分 団長	部長	班長	団員
		女性							
夷隅郡市広域市町村圏事務組合	—	—	—	—	—	—	—	—	—
(構成団体計)	1,723	7	4	11	53	42	63	187	1363
勝浦市	373	6	1	3	10	13		32	314
いすみ市	856	1	1	3	25	13	38	76	700
大多喜町	347		1	2	6	11	16	50	261
御宿町	147		1	3	12	5	9	29	88
(委託町村計)	172		1	2	2	3	13		151
神崎町	172		1	2	2	3	13		151

第4表 在職年数別消防吏員数

令和4年4月1日現在

市町村別 区分	消 防 吏員計	5年 未満	5～10 年未満	10～15 年未満	15～20 年未満	20～25 年未満	25～30 年未満	30年 以上
千葉県計	8,223	1,574	1,416	1,153	759	522	1,044	1,755
千葉市	967	242	218	131	114	45	42	175
銚子市	108	14	12	18	7	9	23	25
市川市	538	76	70	57	38	24	111	162
船橋市	656	195	99	87	67	38	46	124
木更津市	198	30	45	25	11	9	28	50
松戸市	507	90	83	86	37	27	94	90
野田市	190	55	24	22	17	12	15	45
成田市	247	23	61	50	39	15	38	21
旭市	119	11	14	13	27	12	24	18
習志野市	215	42	36	35	24	9	38	31
柏市	481	84	109	94	37	21	27	109
市原市	375	56	69	61	39	45	43	62
流山市	221	61	30	33	16	13	13	55
八千代市	241	64	51	25	21	11	21	48
我孫子市	170	28	23	25	13	20	17	44
鎌ヶ谷市	153	26	28	15	12	13	30	29
君津市	159	24	36	46	18	4	19	12
富津市	94	25	13	9	11	1	3	32
浦安市	200	41	32	21	13	10	15	68
四街道市	124	23	20	17	9	9	10	36
袖ヶ浦市	132	30	30	17	7	5	15	28
富里市	82	20	17	3	3	4	13	22
栄町	48	12	6	3	1	3	9	14
安房郡市広域市町村圏事務組合	272	48	44	40	31	8	54	47
長生郡市広域市町村圏組合	240	28	35	43	23	19	45	47
匝瑳市横芝光町消防組合	110	9	16	28	18	5	24	10
山武郡市広域行政組合	278	45	54	29	37	37	41	35
香取広域市町村圏事務組合	211	28	26	32	35	24	27	39
佐倉市八街市酒々井町消防組合	413	68	43	33	26	27	68	148
印西地区消防組合	280	48	42	43	2	34	41	70
夷隅郡市広域市町村圏事務組合	194	28	30	12	6	9	50	59

第5表 在職年数別消防団員数

令和4年4月1日現在

区 分 市町村別	消 防 団員計	5年 未満	5～10 年未満	10～15 年未満	15～20 年未満	20～25 年未満	25～30 年未満	30年 以上
千葉県計	23,606	4,845	5,442	4,915	3,979	2,412	1,255	758
千葉市	663	168	167	113	89	71	29	26
銚子市	448	159	136	75	42	16	17	3
市川市	320	76	56	52	43	34	23	36
船橋市	604	111	101	111	105	72	54	50
木更津市	470	100	137	131	62	21	15	4
松戸市	517	83	97	87	93	93	42	22
野田市	597	134	140	189	97	30	4	3
成田市	1,457	161	257	232	289	273	168	77
旭市	734	335	254	93	34	16	1	1
習志野市	145	26	28	32	26	17	9	7
柏市	577	120	152	119	83	49	30	24
市原市	1,316	198	246	256	280	166	76	94
流山市	271	65	50	43	39	29	23	22
八千代市	275	49	74	54	46	32	16	4
我孫子市	228	32	47	40	42	36	16	15
鎌ヶ谷市	146	19	22	18	32	29	18	8
君津市	787	132	262	189	130	54	17	3
富津市	472	82	166	116	82	19	6	1
浦安市	82	38	20	11	10	3		
四街道市	225	36	51	30	27	27	33	21
袖ヶ浦市	363	108	83	69	41	29	24	9
富里市	365	39	48	63	75	47	52	41
栄町	241	43	40	33	43	31	29	22
安房郡市広域市町村圏事務組合 (構成団体計)	— 1,984	— 478	— 488	— 431	— 361	— 155	— 47	— 24
館山市	317	104	80	71	36	21	3	2
鴨川市	609	81	155	110	151	72	26	14
南房総市	910	273	218	209	148	51	9	2
鋸南町	148	20	35	41	26	11	9	6
長生郡市広域市町村圏組合	1,326	271	366	341	208	101	29	10
匝瑳市横芝光町消防組合 (構成団体計)	— 1,024	— 243	— 246	— 232	— 176	— 94	— 26	— 7
匝瑳市	639	183	170	150	83	38	11	4
横芝光町	385	60	76	82	93	56	15	3
山武郡市広域行政組合 (構成団体計)	— 2,140	— 315	— 400	— 435	— 368	— 317	— 209	— 96
東金市	424	76	74	108	59	50	41	16
山武市	730	130	166	143	148	94	33	16
大網白里市	376	36	64	68	65	81	48	14
九十九里町	289	39	25	55	44	44	47	35
芝山町	321	34	71	61	52	48	40	15
香取広域市町村圏事務組合	1,867	594	535	375	244	86	27	6
佐倉市八街市酒々井町消防組合 (構成団体計)	— 1,218	— 172	— 239	— 229	— 229	— 166	— 108	— 75
佐倉市	717	91	124	133	150	104	71	44
八街市	342	69	94	74	55	32	12	6
酒々井町	159	12	21	22	24	30	25	25
印西地区消防組合 (構成団体計)	— 849	— 132	— 137	— 188	— 211	— 106	— 52	— 23
印西市	595	93	91	137	162	71	31	10
白井市	254	39	46	51	49	35	21	13
夷隅郡市広域市町村圏事務組合 (構成団体計)	— 1,723	— 297	— 349	— 494	— 344	— 167	— 49	— 23
勝浦市	373	62	82	102	72	32	18	5
いすみ市	856	144	179	245	176	84	18	10
大多喜町	347	71	63	113	68	24	5	3
御宿町	147	20	25	34	28	27	8	5
(委託町村計)	172	29	48	34	28	26	6	1
神崎町	172	29	48	34	28	26	6	1

第6表 年齢別消防吏員数

令和4年4月1日現在

区分市町 村別	消 防 吏員計	18～ 20歳	21～ 25歳	26～ 30歳	31～ 35歳	36～ 40歳	41～ 45歳	46～ 50歳	51～ 55歳	56歳 以上	平均 年齢
千葉県計	8,223	321	1,196	1,242	1,075	782	746	1,162	714	985	38.6
千葉市	967	31	160	184	135	92	55	55	58	197	38.4
銚子市	108	3	14	9	13	15	14	17	16	7	40.0
市川市	538	9	48	68	76	29	37	120	80	71	42.0
船橋市	656	31	124	106	76	79	50	67	49	74	36.9
木更津市	198	6	31	30	19	19	22	31	30	10	38.5
松戸市	507	11	61	94	82	36	28	91	50	54	38.8
野田市	190	12	48	28	6	20	13	21	20	22	36.6
成田市	247	3	22	44	53	33	36	35	12	9	37.3
旭市	119	4	10	10	24	20	16	21	9	5	38.8
習志野市	215	8	32	30	32	22	21	34	15	21	38.4
柏市	481	25	80	83	65	44	32	56	43	53	37.2
市原市	375	21	43	57	51	57	38	47	28	33	37.7
流山市	221	19	50	26	21	22	9	22	23	29	36.6
八千代市	241	15	48	49	24	20	19	19	17	30	36.3
我孫子市	170	8	19	21	19	16	16	28	15	28	40.3
鎌ヶ谷市	153	6	24	19	19	12	19	29	11	14	38.8
君津市	159	3	23	32	48	12	9	25	3	4	34.6
富津市	94	6	17	11	10	12	4	2	22	10	38.6
浦安市	200	7	40	26	15	13	13	22	30	34	40.2
四街道市	124	6	12	15	22	11	9	13	12	24	40.4
袖ヶ浦市	132	9	26	22	18	10	11	12	6	18	36.5
富里市	82	1	14	18	5	3	6	16	10	9	38.8
栄町	48	1	11	5	3	2	4	12	5	5	39.1
安房郡市広域市町村圏事務組合	272	16	36	38	41	19	37	39	22	24	38.0
長生郡市広域市町村圏組合	240	10	24	33	26	36	30	41	12	28	39.3
匝瑳市横芝光町消防組合	110	1	10	15	24	14	15	22	2	7	38.2
山武郡市広域行政組合	278	13	36	52	25	27	49	50	12	14	37.2
香取広域市町村圏事務組合	211	6	25	23	38	28	35	29	12	15	38.1
佐倉市八街市酒々井町消防組合	413	17	39	36	32	39	39	80	50	81	42.8
印西地区消防組合	280	7	40	37	37	15	34	55	16	39	39.7
夷隅郡市広域市町村圏事務組合	194	6	29	21	16	5	26	51	24	16	40.5

第7表 年齢別消防団員数

令和4年4月1日現在

区分市町 村別	消 防 団員計	20歳 以下	21～ 25歳	26～ 30歳	31～ 35歳	36～ 40歳	41～ 45歳	46～ 50歳	51～ 55歳	56歳 以上	平均 年齢
千葉県計	23,606	145	828	2,118	3,678	5,132	4,819	3,650	1,772	1,464	40.8
千葉市	663	13	20	16	29	50	89	135	131	180	48.6
銚子市	448	21	35	54	107	94	57	47	15	18	36.7
市川市	320	3	9	18	31	49	42	53	44	71	45.7
船橋市	604	3	13	43	52	97	118	108	80	90	44.7
木更津市	470	3	24	37	80	136	91	51	28	20	39.3
松戸市	517	4	20	24	49	55	95	115	84	71	44.9
野田市	597	8	22	27	75	184	145	86	34	16	40.1
成田市	1,457	5	43	96	164	248	334	313	177	77	42.6
旭市	734	2	42	143	189	186	102	50	15	5	35.7
習志野市	145	2	9	15	13	18	28	23	21	16	42.4
柏市	577	4	18	30	80	112	137	100	53	43	42.1
市原市	1,316	13	25	73	165	236	283	229	132	160	43.6
流山市	271	6	6	11	17	52	49	54	43	33	44.6
八千代市	275	3	3	15	31	41	66	52	43	21	43.7
我孫子市	228	2	8	21	27	43	34	48	27	18	42.1
鎌ヶ谷市	146	1	3	6	15	26	28	41	12	14	43.8
君津市	787	1	29	104	184	196	152	77	23	21	37.9
富津市	472		28	83	119	118	45	57	12	10	36.8
浦安市	82	1		16	6	9	19	13	11	7	41.8
四街道市	225	4	9	11	21	27	27	53	45	28	44.7
袖ヶ浦市	363	3	9	38	64	72	75	60	23	19	40.5
富里市	365	3	12	25	49	79	67	57	35	38	42.2
栄町	241		8	26	24	42	61	42	25	13	41.7
安房郡市広域市町村圏事務組合 (構成団体計)	— 1,984	— 4	— 82	— 223	— 343	— 518	— 484	— 237	— 44	— 49	— 38.6
館山市	317	1	19	38	50	72	88	33	7	9	38.5
鴨川市	609		22	63	102	132	161	92	18	19	39.5
南房総市	910	2	35	96	172	265	217	97	16	10	38.1
鋸南町	148	1	6	26	19	49	18	15	3	11	38.4
長生郡市広域市町村圏組合	1,326	4	40	110	250	347	333	169	55	18	39.1
匝瑳市横芝光町消防組合 (構成団体計)	— 1,024	— 2	— 35	— 89	— 191	— 285	— 226	— 135	— 37	— 24	— 39.1
匝瑳市	639	2	19	60	132	175	131	73	28	19	39.0
横芝光町	385		16	29	59	110	95	62	9	5	39.3
山武郡市広域行政組合 (構成団体計)	— 2,140	— 18	— 70	— 179	— 267	— 460	— 414	— 434	— 176	— 122	— 41.4
東金市	424	9	17	45	35	73	85	81	35	44	42.0
山武市	730	3	21	52	94	203	153	133	44	27	40.7
大網白里市	376	1	10	16	49	76	86	94	37	7	42.1
九十九里町	289	4	15	35	38	45	39	66	32	15	40.8
芝山町	321	1	7	31	51	63	51	60	28	29	41.9
香取広域市町村圏事務組合	1,867	4	113	268	453	479	294	169	54	33	37.0
佐倉市八街市酒々井町消防組合 (構成団体計)	— 1,218	— 4	— 21	— 68	— 156	— 188	— 257	— 211	— 156	— 157	— 44.4
佐倉市	717		15	32	65	97	192	143	99	74	44.7
八街市	342	2	5	31	73	63	45	34	24	65	43.4
酒々井町	159	2	1	5	18	28	20	34	33	18	45.1
印西地区消防組合 (構成団体計)	— 849	— 4	— 18	— 68	— 125	— 193	— 228	— 125	— 43	— 45	— 41.0
印西市	595	4	14	47	80	154	167	86	26	17	40.3
白井市	254		4	21	45	39	61	39	17	28	42.6
夷隅郡市広域市町村圏事務組合 (構成団体計)	— 1,723	— —	— 49	— 157	— 268	— 452	— 396	— 291	— 83	— 27	— 39.8
勝浦市	373		9	37	58	91	83	62	26	7	40.2
いすみ市	856		23	78	135	242	193	140	32	13	39.4
大多喜町	347		14	27	60	91	81	52	18	4	39.5
御宿町	147		3	15	15	28	39	37	7	3	41.2
(委託町村計)	172		5	24	34	40	43	15	11	0	34.8
神崎町	172		5	24	34	40	43	15	11	0	34.8

2. 消防施設

1. 消防機械

県下消防機関の有する主要な消防機械の現況は以下の表のとおりである。

消防本部・署については、5年前と比べると消防ポンプ自動車、化学自動車、救急自動車、救助工作車が増加している一方、はしご付消防ポンプ自動車が減少している。

また、消防団については、5年前と比べると小型動力ポンプ付積載車、小型動力ポンプが増加している一方、消防ポンプ自動車が減少している。

消防本部・署	消防ポンプ自動車	はしご付消防ポンプ自動車	化学消防自動車	救急自動車	救助工作車
令和4年	357	57	47	277	53
平成29年	345	61	46	261	52
増減	12	▲4	1	16	1

消防団	消防ポンプ自動車	小型動力ポンプ付積載車	小型動力ポンプ
令和4年	512	1,088	135
平成29年	553	1,081	134
増減	▲41	7	1

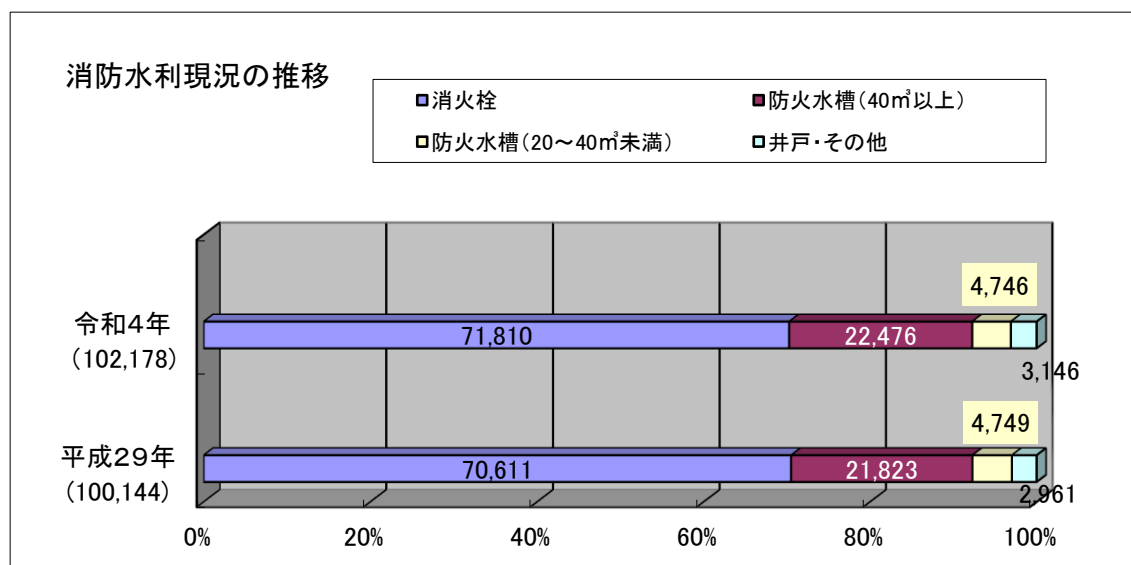
2. 消防水利

消防水利には、消火栓、防火水槽、井戸、河川等の種類がある。

消防水利の現況の推移を示すと、以下のグラフのとおりである。

5年前と比べると、総数で2,034（2.0％）増加している。

防火水槽（40㎡以上）にあつては5年前と比べると653（3.0％）増加しているが、近い将来発生が懸念されている大規模地震等に備え、より一層の増加を図っていく必要がある。



第1表 消防ポンプ自動車等現有数(消防本部・署)

令和4年4月1日現在

市町村別	種別	普通 ポンプ自動車	水槽付 ポンプ自動車	はしご付消防ポンプ自動車 (ポンプ付でない車両を含む)				屈折はしご付 消防ポンプ自動車 (ポンプ付でない車 両を含む)	大型 高所放水車	泡 原液搬送車	化学消防自動車		救急自動車	指揮車	消防艇	救助工作車	小型動力ポンプ 付積載車	小型動力ポンプ	電源・照明車	広報車	その他
				18m 以下	24m	30m	38m 以上				泡 消 火 型	粉 末 型									
千葉県計		165	192	4	0	29	13	11	5	7	47	0	277	71	2	53	11	106	5	101	118
千葉市		25	27	1	0	6	0	1	1	2	6	0	32	7	1	5	0	0	1	1	26
銚子市		4	2	0	0	1	0	0	0	0	1	0	4	0	0	1	0	0	0	1	0
市川市		14	3	0	0	1	2	0	1	1	2	0	17	4	1	4	1	68	1	5	4
船橋市		12	14	1	0	4	0	1	0	0	2	0	21	3	0	3	0	0	0	0	11
木更津市		1	7	1	0	0	1	0	0	0	1	0	6	3	0	1	1	1	0	2	0
松戸市		2	14	0	0	2	1	2	0	0	2	0	15	1	0	3	4	0	1	1	10
野田市		5	4	0	0	1	0	0	0	0	1	0	8	1	0	2	0	0	0	3	0
成田市		5	8	0	0	0	1	1	0	0	2	0	9	6	0	2	0	0	0	6	11
旭市		5	4	0	0	1	0	0	0	0	1	0	5	1	0	1	0	0	0	3	0
習志野市		5	1	0	0	1	1	0	0	0	2	0	6	1	0	2	0	0	0	0	3
柏市		8	8	1	0	1	1	1	0	0	2	0	17	6	0	3	1	13	0	17	1
市原市		10	7	0	0	3	0	0	1	2	3	0	12	7	0	3	3	0	1	6	22
流山市		4	4	0	0	0	1	0	0	0	1	0	7	1	0	1	0	0	0	3	1
八千代市		5	5	0	0	1	1	0	0	0	1	0	8	2	0	1	0	11	0	1	0
我孫子市		0	5	0	0	1	0	0	0	0	1	0	6	1	0	1	0	1	0	4	0
鎌ヶ谷市		4	1	0	0	0	0	1	0	0	1	0	5	1	0	1	0	3	0	2	4
君津市		5	4	0	0	0	1	0	1	1	1	0	6	1	0	1	0	0	0	7	1
富津市		5	1	0	0	0	0	0	0	0	0	0	4	0	0	1	1	2	0	3	0
浦安市		4	4	0	0	0	1	1	0	0	0	0	7	1	0	1	0	4	0	3	0
四街道市		1	4	0	0	1	0	1	0	0	1	0	5	1	0	1	0	0	0	3	1
袖ヶ浦市		1	5	0	0	0	0	0	1	1	2	0	4	1	0	1	0	1	0	5	2
富里市		1	2	0	0	0	0	0	0	0	1	0	3	1	0	1	0	2	0	0	4
栄町		1	1	0	0	0	0	0	0	0	0	0	3	1	0	1	0	0	0	0	0
安房郡市広域市町村圏事務組合		2	13	0	0	1	1	0	0	0	1	0	8	2	0	2	0	0	0	3	0
長生郡市広域市町村圏組合		4	8	0	0	1	0	0	0	0	1	0	10	4	0	1	0	0	0	1	3
匝瑳市横芝光町消防組合		3	3	0	0	0	0	0	0	0	1	0	4	1	0	1	0	0	0	4	0
山武郡市広域行政組合		5	7	0	0	0	1	0	0	0	2	0	9	3	0	3	0	0	0	6	2
香取広域市町村圏事務組合		6	5	0	0	1	0	0	0	0	3	0	8	2	0	1	0	0	0	1	0
佐倉市八街市酒々井町消防組合		10	10	0	0	1	0	1	0	0	2	0	13	6	0	2	0	0	1	0	8
印西地区消防組合		5	6	0	0	1	0	1	0	0	2	0	8	1	0	1	0	0	0	8	0
夷隅郡市広域市町村圏事務組合		3	5	0	0	0	0	0	0	0	1	0	7	1	0	1	0	0	0	2	4

第2表 消防ポンプ自動車等現有数(消防団)

令和4年4月1日現在

種別市町村別	ポンプ 普通消防 自動車	ポンプ 水槽付消防 自動車	指揮 車	小型 動力ポン プ積載車	小型 動力ポン プ	広報 車	その他
千葉県計	433	79	36	1,088	135	15	1
千葉市	0	0	0	42	17	0	0
銚子市	18	0	0	21	0	1	0
市川市	6	0	0	17	0	0	0
船橋市	14	0	0	45	0	2	0
木更津市	6	0	0	31	0	0	0
松戸市	8	0	0	34	0	0	0
野田市	14	0	2	43	0	0	0
成田市	20	0	0	74	1	0	0
旭市	11	8	0	27	2	1	0
習志野市	8	0	0	0	0	0	0
柏市	20	0	1	23	0	0	0
市原市	0	0	8	86	0	1	0
流山市	6	0	1	17	0	0	0
八千代市	12	0	0	1	0	0	0
我孫子市	4	0	0	17	0	0	0
鎌ヶ谷市	8	0	0	0	0	0	0
君津市	12	0	0	31	0	0	0
富津市	9	0	0	14	9	1	0
浦安市	7	0	0	0	3	1	0
四街道市	7	0	1	11	0	0	0
袖ヶ浦市	14	0	0	4	0	0	0
富里市	5	4	0	11	0	1	0
栄町	7	0	0	15	0	0	0
安房郡市広域市町村圏事務組合 (構成団体計)	-	-	-	-	-	-	-
館山市	69	14	9	16	65	0	0
鴨川市	21	0	1	3	30	0	0
鴨川市	25	3	0	5	24	0	0
南房総市	23	6	7	6	8	0	0
鋸南町	0	5	1	2	3	0	0
長生郡市広域市町村圏組合消防本部	25	0	0	82	0	0	0
匝瑳市横芝光町消防組合 (構成団体計)	-	-	-	-	-	-	-
匝瑳市	15	4	2	47	1	0	0
横芝光町	7	3	1	30	1	0	0
横芝光町	8	1	1	17	0	0	0
山武郡市広域行政組合 (構成団体計)	-	-	-	-	-	-	-
東金市	22	42	7	43	12	3	0
東金市	0	13	1	15	9	0	0
山武市	4	12	3	5	0	1	0
大網白里市	13	0	1	13	0	1	0
九十九里町	4	11	1	0	0	0	0
芝山町	1	6	1	10	3	1	0
香取広域市町村圏事務組合消防本部 (構成団体計)	-	-	-	-	-	-	-
香取市	17	1	0	160	14	3	0
香取市	0	0	0	0	0	0	0
多古町	0	0	0	0	0	0	0
東庄町	0	0	0	0	0	0	0
佐倉市八街市酒々井町消防組合 (構成団体計)	-	-	-	-	-	-	-
佐倉市	12	4	0	58	3	0	0
佐倉市	9	0	0	43	2	0	0
八街市	1	4	0	4	0	0	0
酒々井町	2	0	0	11	1	0	0
印西地区消防組合 (構成団体計)	-	-	-	-	-	-	-
印西市	0	1	1	60	0	0	0
印西市	0	0	0	40	0	0	0
白井市	0	1	1	20	0	0	0
夷隅郡市広域市町村圏事務組合 (構成団体計)	-	-	-	-	-	-	-
勝浦市	57	1	4	45	7	1	1
勝浦市	12	1	1	17	0	0	1
いすみ市	34	0	2	6	3	0	0
大多喜町	5	0	0	19	0	0	0
御宿町	6	0	1	3	4	1	0
消防事務委託町村計	0	0	0	13	1	0	0
神崎町	0	0	0	13	1	0	0

第3表 消防水利の現況

令和4年4月1日現在

市町村別	種別	計			防火水槽										井戸			その他												
		(a)+(b) +(e)+(f)	消火栓		私設	小計 (b)=(c)+(d)					公設 (c)			私設 (d)					計 (e)	公設	私設	計 (f)	河川	海・湖	プール	濠・池	下水道	その他		
			小計 (a)	公設		計	100㎡以上	60～100㎡未満	40～60㎡未満	20～40㎡未満	計	100㎡以上	60～100㎡未満	40～60㎡未満	20～40㎡未満	計	100㎡以上	60～100㎡未満											40～60㎡未満	20～40㎡未満
千葉県計		102,178	71,810	70,488	1,322	27,222	979	1,421	20,076	4,746	19,000	798	969	13,243	3,990	8,222	181	452	6,833	756	480	478	2	2,666	663	84	1,122	325	9	463
消防本部設置市計		72,498	55,615	54,892	723	16,474	535	610	13,061	2,268	9,916	407	245	7,804	1,460	6,919	162	386	5,677	694	48	48	0	1,850	393	33	864	155	9	396
千葉市		15,276	12,915	12,594	321	2,002	152	100	1,371	379	1,221	112	3	831	275	781	40	97	540	104	0	0	0	359	136	7	195	21	0	0
鎌子市		1,175	801	800	1	218	9	11	131	67	175	2	11	98	64	43	7	0	33	3	0	0	0	156	83	25	24	5	0	19
市川市		7,017	5,005	5,005	0	1,756	40	58	1,178	480	418	32	18	318	50	1,338	8	40	860	430	0	0	0	256	103	0	76	3	0	74
船橋市		7,912	6,637	6,622	15	1,061	44	10	1,007	0	540	37	0	503	0	521	7	10	504	0	0	0	0	214	2	0	96	4	9	103
木更津市		1,758	1,376	1,370	6	346	8	6	263	69	245	4	1	173	67	101	4	5	90	2	0	0	0	36	2	0	34	0	0	0
松戸市		6,094	5,211	5,171	40	797	39	17	687	54	432	22	5	359	46	365	17	12	328	8	0	0	0	86	0	0	78	3	0	5
野田市		2,966	2,114	2,092	22	799	6	14	706	73	467	6	2	399	60	332	0	12	307	13	0	0	0	53	0	0	32	1	0	20
成田市		1,749	780	780	0	969	31	11	708	219	969	31	11	708	219	0	0	0	0	0	0	0	0	0	0	0	0	0	0	0
旭市		2,250	1,667	1,667	0	517	17	37	368	95	463	17	37	314	95	54	0	0	54	0	22	22	0	44	19	0	18	7	0	0
習志野市		2,166	1,421	1,410	11	732	6	50	666	10	217	1	22	192	2	515	5	28	474	8	0	0	0	13	0	0	11	2	0	0
柏市		7,514	5,615	5,606	9	1,806	16	35	1,474	281	981	5	5	739	232	825	11	30	735	49	17	17	0	76	3	0	73	0	0	0
市原市		3,340	2,204	2,204	0	1,136	25	8	1,060	43	723	24	2	691	6	413	1	6	369	37	0	0	0	0	0	0	0	0	0	0
流山市		1,441	511	497	14	892	47	9	807	29	410	4	0	389	17	482	43	9	418	12	0	0	0	38	1	0	36	1	0	0
八千代市		1,881	1,150	1,150	0	566	7	10	546	3	355	7	1	344	3	211	0	9	202	0	9	9	0	156	9	0	40	0	0	107
我孫子市		1,743	1,326	1,324	2	395	11	9	274	101	284	8	1	190	85	111	3	8	84	16	0	0	0	22	0	0	21	0	0	1
鎌ヶ谷市		1,024	643	643	0	364	1	10	347	6	220	1	3	210	6	144	0	7	137	0	0	0	0	17	0	0	16	1	0	0
君津市		2,137	1,524	1,432	92	580	21	26	430	103	501	19	25	358	99	79	2	1	72	4	0	0	0	33	0	0	26	4	0	3
富津市		922	507	505	2	304	18	38	198	50	271	17	35	169	50	33	1	3	29	0	0	0	0	111	7	1	19	84	0	0
浦安市		2,116	1,433	1,286	147	640	31	154	453	2	243	21	54	168	0	397	10	100	285	2	0	0	0	43	5	0	33	0	0	5
四街道市		910	544	544	0	351	14	4	313	20	275	12	1	246	16	76	2	3	67	4	0	0	0	15	0	0	13	0	0	2
袖ヶ浦市		1,804	1,453	1,448	5	308	24	12	231	41	263	23	7	194	39	45	1	5	37	2	0	0	0	43	13	0	14	16	0	0
富里市		1,153	778	742	36	296	2	2	263	29	243	2	1	211	29	53	0	1	52	0	0	0	0	79	10	0	9	3	0	57
栄町		450	221	221	0	197	0	2	123	72	190	0	2	116	72	7	0	0	7	0	0	0	0	32	7	0	1	0	0	24
安房郡市広域市町村圏事務組合		-	-	-	-	-	-	-	-	-	-	-	-	-	-	-	-	-	-	-	-	-	-	-	-	-	-	-	-	-
(構成団体計)		4,008	2,342	2,263	79	1,514	192	141	1,062	119	1,461	192	141	1,009	119	53	0	0	53	0	1	0	1	151	38	49	54	10	0	0
館山市		1,423	1,020	960	60	373	0	0	373	0	320	0	0	320	0	53	0	0	53	0	0	0	0	30	0	7	23	0	0	0
鴨川市		1,006	564	564	0	378	22	11	290	55	378	22	11	290	55	0	0	0	0	0	0	0	0	64	20	30	14	0	0	0
南房総市		1,407	697	678	19	671	162	73	382	54	671	162	73	382	54	0	0	0	0	0	1	0	1	38	18	5	12	3	0	0
鋸南町		172	61	61	0	92	8	57	17	10	92	8	57	17	10	0	0	0	0	0	0	0	0	19	0	7	5	7	0	0
長生郡市広域市町村圏組合		3,087	2,330	2,325	5	757	6	41	441	269	636	5	36	345	250	121	1	5	96	19	0	0	0	0	0	0	0	0	0	0
匠城市横芝光町消防組合		-	-	-	-	-	-	-	-	-	-	-	-	-	-	-	-	-	-	-	-	-	-	-	-	-	-	-	-	-
(構成団体計)		2,501	1,824	1,824	0	602	5	17	346	234	582	3	13	332	234	20	2	4	14	0	9	9	0	66	15	1	13	37	0	0
匠城市		1,549	1,157	1,157	0	364	3	8	188	165	344	1	4	174	165	20	2	4	14	0	0	0	0	28	2	1	8	17	0	0
横芝光町		952	667	667	0	238	2	9	158	69	238	2	9	158	69	0	0	0	0	0	9	9	0	38	13	0	5	20	0	0
山武郡市広域行政組合		-	-	-	-	-	-	-	-	-	-	-	-	-	-	-	-	-	-	-	-	-	-	-	-	-	-	-	-	-
(構成団体計)		5,184	2,712	2,393	319	1,884	6	9	1,016	853	1,713	6	9	859	839	171	0	0	157	14	417	417	0	171	64	0	43	26	0	38
東金市		1,345	762	527	235	496	0	0	148	348	437	0	0	93	344	59	0	0	55	4	73	73	0	14	4	0	10	0	0	0
山武市		1,815	925	843	82	843	2	0	369	472	772	2	0	302	468	71	0	0	67	4	9	9	0	38	12	0	15	11	0	0
大網白里市		1,048	760	760	0	218	1	0	210	7	218	1	0	210	7	0	0	0	0	0	0	0	0	70	46	0	10	14	0	0
九十九里町		647	214	214	0	56	3	8	23	22	42	3	8	15	16	14	0	0	8	6	333	333	0	44	0	0	6	0	0	38
芝山町		329	51	49	2	271	0	1	266	4	244	0	1	239	4	27	0	0	27	0	2	2	0	5	2	0	2	1	0	0
香取広域市町村圏事務組合		2,593	960	954	6	1,518	24	50	955	489	1,276	19	43	737	477	242	5	7	218	12	0	0	0	115	29	0	44	42	0	0
佐倉市八街市酒々井町消防組合		-	-	-	-	-	-	-	-	-	-	-	-	-	-	-	-	-	-	-	-	-	-	-	-	-	-	-	-	-
(構成団体計)		4,235	2,497	2,349	148	1,717	13	30	1,455	219	1,232	4	18	1,005	205	485	9	12	450	14	0	0	0	21	3	0	18	0	0	0
佐倉市		2,362	1,511	1,456	55	839	11	15	678	135	533	4	3	404	122	306	7	12	274	13	0	0	0	12	0	0	12	0	0	0
八街市		1,410	640	547	93	765	2	15	681	67	609	0	15	527	67	156	2	0	154	0	0	0	0	5	0	0	5	0	0	0
酒々井町		463	346	346	0	113	0	0	96	17	90	0	0	74	16	23	0	0	22	1	0	0	4	3	0	1	0	0	0	0
印西市地区消防組合		-	-	-	-	-	-	-	-	-	-	-	-	-	-	-	-	-</												

3. 消防財政

1. 市町村の消防費

(1) 消防費の決算状況

消防費の決算状況は、下表のとおりである。

市町村普通会計及び消防費の決算状況

(単位：億円、%)

項目		3年度	2年度	増減額	増減率
普通会計歳出総額(a)	一部事務組合を含む	26,817	31,181	▲4,364	▲14.0
消防費歳出総額(b)		1,119	1,124	▲5	▲0.4
(b)/(a)%		4.2	3.6		
普通会計歳出総額(c)	一部事務組合を除く	26,518	30,888	▲4,370	▲14.1
消防費歳出総額(d)		926	938	▲12	▲1.3
(d)/(c)%		3.5	3.0		

また、消防費の市町村普通会計歳出総額に占める比率を市町村別にみると、酒々井町（6.8%）が最も高く、次いで御宿町（6.1%）となっている。

(2) 1世帯及び住民1人あたりに支出した消防費

市町村における令和3年度消防費の1世帯当たり及び住民1人当たりの県平均額は下表のとおりである。

市町村別に見ると、住民1人当たりの消防費は、芝山町（40,316円）が最も高く、次いで大多喜町（38,593円）、勝浦市（37,436円）の順となっている。

また、1世帯当たりの消防費は、芝山町（114,241円）が最も高く、次いで大多喜町（104,663円）、御宿町（84,068円）の順となっている。

1世帯当たり、住民1人あたりに支出した消防費の推移

(単位：円)

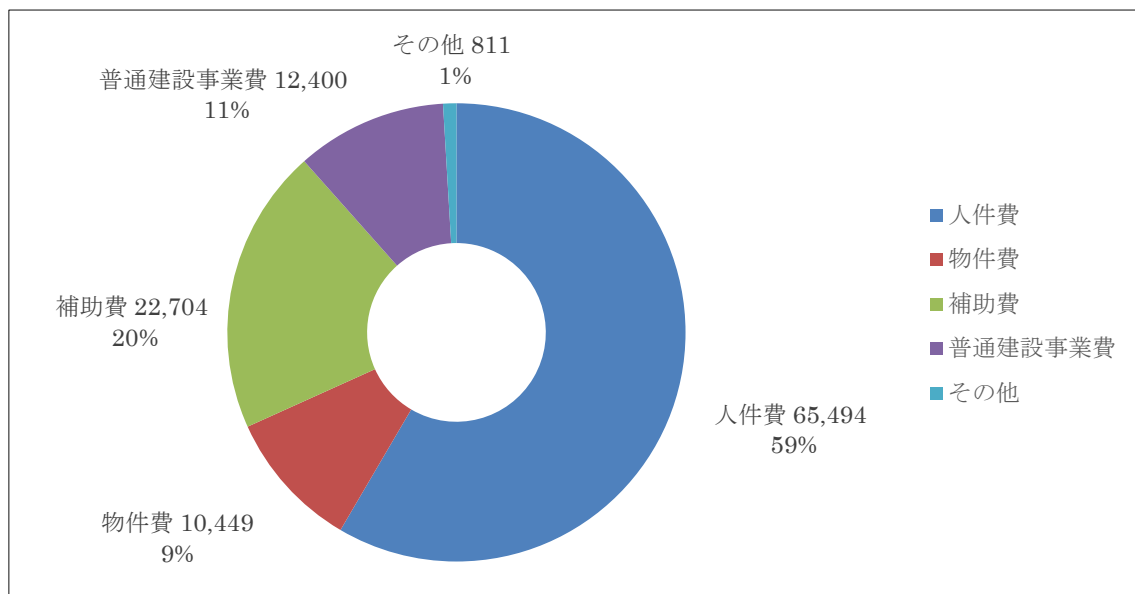
項目 / 年度		29	30	01	02	03
1世帯あたり	組合含む 一部事務	41,357	41,679	41,966	40,977	40,792
住民1人あたり		17,658	18,014	18,366	17,934	17,853
1世帯あたり	組合除く 一部事務	34,192	34,527	34,732	34,181	33,768
住民1人あたり		14,598	14,923	15,200	14,959	14,779

(3) 消防費の性質別内訳

消防費の性質別内訳は、次のグラフのとおりであるが、消防費のうち人件費の占める割合が高く、全体に占める割合は59%である。

令和3年度市町村別消防費性質別歳出決算額の割合（一部事務組合を含む）

単位：百万円



第1表 令和3年度市町村消防財政総括表

市町村名	区分	歳出 消防費 算額	基準 消防費に係る 財政需要額	普通 会計決算 算額	普通会計決算額に 占める消防費の割合	一人 当たりの 消防費	一世帯 当たりの 消防費	組合 負担金	基準財政需要額に占め る組合負担金の割合	消防費に占める 組合負担金の割合	団 事 務 所 管
		(千円)	(千円)	(千円)	(%)	(円)	(円)	(千円)	(%)	(%)	
県計		(92,625,834) 111,892,673	76,866,594	(2,651,846,536) 2,681,669,495	(3.5) 4.2	(14,779) 17,853	(33,768) 40,792	— 20,364,764	— —	— —	
千葉市		10,998,496	11,238,809	507,597,663	2.2	11,244	25,136	18,135	0.2%	0.2%	
銚子市		1,362,475	761,506	25,821,542	5.3	22,798	52,803	16,225	2.1%	1.2%	
市川市		6,032,671	5,535,153	177,121,994	3.4	12,208	24,887	8,289	0.1%	0.1%	
船橋市		6,528,498	7,078,933	242,389,403	2.7	10,253	22,661	11,703	0.2%	0.2%	
木更津市		2,027,333	1,600,197	50,279,879	4.0	14,976	35,206	21,293	1.3%	1.1%	
松戸市		5,887,026	5,451,077	184,415,163	3.2	11,983	25,860	8,313	0.2%	0.1%	
野田市		1,802,306	1,807,720	61,109,674	2.9	11,812	28,699	24,263	1.3%	1.3%	
成田市		2,668,470	1,716,355	69,538,234	3.8	20,178	45,034	42,235	2.5%	1.6%	
旭市		1,214,853	990,370	35,852,878	3.4	18,858	50,581	21,397	2.2%	1.8%	
習志野市		2,809,931	2,097,845	64,711,330	4.3	16,217	36,381	10,054	0.5%	0.4%	
柏市		5,300,535	4,786,037	153,273,328	3.5	12,436	28,234	10,088	0.2%	0.2%	
市原市		4,699,634	2,889,923	111,039,179	4.2	17,345	40,046	45,321	1.6%	1.0%	
流山市		2,264,854	2,313,792	82,867,764	2.7	11,833	28,287	12,209	0.5%	0.5%	
八千代市		2,313,653	2,204,514	66,776,064	3.5	11,735	27,998	13,624	0.6%	0.6%	
我孫子市		1,660,087	1,605,825	52,184,044	3.2	12,681	29,558	11,218	0.7%	0.7%	
鎌ヶ谷市		1,807,738	1,433,578	42,094,516	4.3	16,527	38,953	8,984	0.6%	0.5%	
君津市		1,741,931	1,079,711	39,527,141	4.4	21,044	50,099	28,062	2.6%	1.6%	
富津市		1,064,218	611,735	20,565,936	5.2	24,491	59,487	16,499	2.7%	1.6%	
浦安市		2,161,702	2,107,954	73,335,776	2.9	12,680	26,965	10,542	0.5%	0.5%	
四街道市		1,587,318	1,140,411	34,287,367	4.6	17,244	42,049	11,942	1.0%	0.8%	
袖ヶ浦市		1,191,104	932,385	30,350,531	3.9	19,023	49,128	14,781	1.6%	1.2%	
富里市		661,022	664,303	19,251,610	3.4	13,267	30,570	13,785	2.1%	2.1%	
栄町		486,395	331,777	8,102,090	6.0	23,905	58,029	21,710	6.5%	4.5%	
安房郡市広域市町村圏事務組合		2,461,510	—	3,357,140	73.3	—	—	—	—	—	
(構成団体計)		3,166,656	2,139,872	72,472,095	4.4	25,994	59,712	2,502,377	116.9%	79.0%	
館山市		1,054,047	621,598	22,930,557	4.6	23,196	52,000	908,759	146.2%	86.2%	○
鴨川市		766,498	546,917	18,281,870	4.2	23,738	52,815	691,863	126.5%	90.3%	○
南房総市		1,099,711	799,332	26,450,443	4.2	30,025	73,510	721,496	90.3%	65.6%	○
鋸南町		246,400	172,025	4,809,225	5.1	33,007	74,916	180,259	104.8%	73.2%	○
長生郡市広域市町村圏組合		2,343,068	—	6,493,567	36.1	—	—	—	—	—	○
(構成団体計)		3,179,709	2,272,154	68,663,823	4.6	21,865	53,448	2,608,511	114.8%	82.0%	
茂原市		1,678,399	1,040,189	35,371,483	4.7	19,148	45,151	1,430,181	137.5%	85.2%	
一宮町		278,415	239,616	5,845,189	4.8	23,635	57,727	222,581	92.9%	79.9%	
睦沢町		184,595	167,720	4,107,026	4.5	26,838	74,795	153,856	91.7%	83.3%	
長生村		392,467	261,238	7,102,320	5.5	28,126	72,814	256,467	98.2%	65.3%	
白子町		291,960	215,947	5,530,635	5.3	27,549	69,087	219,989	101.9%	75.3%	
長柄町		158,671	169,241	4,956,739	3.2	22,860	60,677	158,671	93.8%	100.0%	
長南町		195,202	178,203	5,750,431	3.4	25,624	69,790	166,766	93.6%	85.4%	
匝瑳市横芝光町消防組合		978,651	—	1,050,067	93.2	—	—	—	—	—	
(構成団体計)		1,244,498	998,455	29,744,371	4.2	21,418	58,037	1,058,047	106.0%	85.0%	
匝瑳市		716,304	580,262	16,750,239	4.3	20,234	55,813	606,676	104.6%	84.7%	○
横芝光町		528,194	418,193	12,994,132	4.1	23,264	61,354	451,371	107.9%	85.5%	○

第1表 令和3年度市町村消防財政総括表

市町村名	区分	歳出消防費額	基準消防費に係る 基準財政需要額	普通会計決算額	普通会計決算額に 占める消防費の割合	一人当たりの 消防費	一世帯当たりの 消防費	組合負担金	基準財政需要額に占める 組合負担金の割合	消防費に占める 組合負担金の割合	団事務所管
		(千円)	(千円)	(千円)	(%)	(円)	(円)	(千円)	(%)	(%)	
山武郡市広域行政組合		2,840,893	—	4,721,031	60.2	—	—	—	—	—	
(構成団体計)		3,844,012	2,674,105	78,915,452	4.9	21,511	52,379	2,785,075	104.1%	72.5%	
東金市		900,429	751,011	22,255,081	4.0	15,376	35,563	790,852	105.3%	87.8%	○
山武市		1,435,388	827,834	26,261,665	5.5	28,949	72,663	863,733	104.3%	60.2%	○
大網白里市		838,025	649,619	16,947,118	4.9	17,387	43,013	673,916	103.7%	80.4%	○
九十九里町		383,768	273,277	7,186,452	5.3	25,160	60,675	294,920	107.9%	76.8%	○
芝山町		286,402	172,364	6,265,136	4.6	40,316	114,241	161,654	93.8%	56.4%	○
香取広域市町村圏事務組合		2,117,659	—	4,408,538	48.0	—	—	—	—	—	○
(構成団体計)		2,358,204	1,618,180	50,399,924	4.7	23,306	62,494	2,141,020	132.3%	90.8%	
香取市		1,714,867	1,091,446	36,493,007	4.7	23,281	61,582	1,506,466	138.0%	87.8%	
多古町		356,264	267,977	7,864,913	4.5	25,283	68,080	356,264	132.9%	100.0%	
東庄町		287,073	258,757	6,042,004	4.8	21,371	61,670	278,290	107.5%	96.9%	
佐倉市八街市酒々井町消防組合		4,186,383	—	4,724,755	88.6	—	—	—	—	—	
(構成団体計)		4,758,245	3,030,417	87,941,314	5.4	18,342	43,950	4,356,787	143.8%	91.6%	
佐倉市		2,924,670	1,843,277	55,702,326	5.3	17,093	41,086	2,662,000	144.4%	91.0%	○
八街市		1,339,702	846,366	24,948,283	5.4	19,758	48,109	1,216,990	143.8%	90.8%	○
酒々井町		493,873	340,774	7,290,705	6.8	24,083	53,490	477,797	140.2%	96.7%	○
印西地区消防組合		2,721,988	—	3,073,671	88.6	—	—	—	—	—	
(構成団体計)		3,335,226	2,275,849	66,006,948	5.1	20,660	55,435	2,804,239	123.2%	84.1%	
印西市		2,111,427	1,394,383	42,455,344	5.0	21,268	58,132	1,690,978	121.3%	80.1%	○
白井市		1,223,799	881,466	23,551,604	5.2	19,689	51,325	1,113,261	126.3%	91.0%	○
夷隅郡市広域市町村圏事務組合		1,616,687	—	1,994,190	81.1	—	—	—	—	—	
(構成団体計)		2,331,914	1,324,511	42,112,159	5.5	33,309	78,754	1,704,023	128.7%	73.1%	
勝浦市		649,957	304,598	13,168,302	4.9	37,436	78,592	397,421	130.5%	61.1%	○
いすみ市		1,071,505	640,084	18,599,957	5.8	29,331	71,908	894,378	139.7%	83.5%	○
大多喜町		351,354	212,917	6,079,680	5.8	38,593	104,663	225,359	105.8%	64.1%	○
御宿町		259,098	166,912	4,264,220	6.1	36,956	84,068	186,865	112.0%	72.1%	○
消防事務委託町村計		135,120	153,141	3,097,344	4.4	22,960	59,841	4,013	0	0	
神崎町		135,120	153,141	3,097,344	4.4	22,960	59,841	4,013	2.6%	3.0%	○

- (注) 1 県計欄の()内の数値は、消防一部事務組合を除いたものである。
 2 千葉市から栄町にかかる団事務については、各消防本部(局)において所管する。
 3 組合負担金には、消防組合以外の組合への負担金も含まれている。

第2表 令和3年度市町村消防費性質別歳出決算額

(単位:千円)



























市町村名	項目	消防費		人件費		物件費	維持補修費	補助費計		普通建設事業費	その他
		(ア)+(イ)+(ウ)+(エ)+(オ)+(カ)	(ア)	うち職員給	(イ)			(ウ)	(エ)		
県計		111,858,309	65,493,659	53,745,449	10,449,374	588,043	22,703,995	20,364,764	12,400,495	222,743	
千葉市		10,998,496	8,074,014	6,704,170	1,724,143	268,183	181,182	18,135	750,974	0	
銚子市		1,362,475	807,171	658,533	99,328	2,631	49,866	16,225	403,476	3	
市川市		6,032,671	5,008,601	4,135,309	447,886	12,615	124,700	8,289	438,869	0	
船橋市		6,528,498	5,408,686	4,471,593	582,161	18,620	71,235	11,703	447,796	0	
木更津市		2,027,333	1,358,130	1,114,474	181,331	15,679	75,415	21,293	396,778	0	
松戸市		5,887,026	4,435,199	3,625,206	971,369	32,442	49,688	8,313	398,328	0	
野田市		1,802,306	1,407,436	1,160,983	215,335	1,244	84,233	24,263	94,058	0	
成田市		2,668,470	2,028,369	1,673,331	247,664	5,969	96,573	42,235	289,895	0	
旭市		1,214,853	829,160	675,588	114,708	5,395	61,790	21,397	203,800	0	
習志野市		2,809,931	1,684,324	1,405,926	241,361	844	56,608	10,054	826,794	0	
柏市		5,300,535	3,619,603	2,943,274	725,013	26,052	124,095	10,088	805,772	0	
市原市		4,699,634	2,934,129	2,405,846	411,113	35,058	156,217	45,321	1,163,117	0	
流山市		2,264,854	1,567,680	1,293,875	221,365	4,012	92,832	12,209	177,021	201,944	
八千代市		2,313,653	1,704,727	1,411,659	265,770	5,235	76,220	13,624	261,701	0	
我孫子市		1,660,087	1,289,550	1,070,794	204,664	10,978	57,960	11,218	96,335	600	
鎌ヶ谷市		1,807,738	1,145,328	949,639	220,859	14	38,912	8,984	402,625	0	
君津市		1,741,931	1,145,932	942,810	140,368	14,757	64,083	28,062	376,729	62	
富津市		1,064,218	685,182	565,648	114,240	1,749	67,704	16,499	195,343	0	
浦安市		2,161,702	1,596,174	1,323,959	304,028	7,479	72,337	10,542	181,684	0	
四街道市		1,587,318	899,425	749,837	415,373	6,935	48,986	11,942	216,599	0	
袖ヶ浦市		1,191,104	891,128	735,271	108,299	3,160	66,959	14,781	121,558	0	
富里市		661,022	561,219	456,011	37,016	1,984	34,852	13,785	25,951	0	
栄町		486,395	366,992	301,624	33,734	2,806	24,977	21,710	57,886	0	
安房郡市広域市町村圏事務組合		2,461,510	1,860,735	1,545,667	107,622	5,274	56,524	0	431,355	0	
(構成団体計)		3,183,169	185,921	76,084	264,984	7,792	2,550,573	2,502,377	173,899	0	
館山市		1,092,745	56,691	34,206	67,617	1,521	916,300	908,759	50,616	0	
鴨川市		766,498	21,210	0	41,702	2,668	700,918	691,863	0	0	
南房総市		1,077,526	99,526	41,878	121,410	3,603	751,345	721,496	101,642	0	
鋸南町		246,400	8,494	0	34,255	0	182,010	180,259	21,641	0	
長生郡市広域市町村圏組合		2,343,068	1,951,138	1,566,688	150,976	15,091	104,997	0	120,866	0	
(構成団体計)		3,179,692	11,176	11,056	156,675	1,052	2,629,794	2,608,511	380,987	8	
茂原市		1,678,382	0	0	65,359	238	1,441,811	1,430,181	170,974	0	
一宮町		278,415	1,831	1,831	7,852	0	225,942	222,581	42,790	0	
睦沢町		184,595	22	0	30,667	0	153,906	153,856	0	0	
長生村		392,467	7,340	7,273	21,871	647	259,046	256,467	103,563	0	
白子町		291,960	1,952	1,952	11,133	167	221,838	219,989	56,862	8	
長柄町		158,671	0	0	0	0	158,671	158,671	0	0	

第2表 令和3年度市町村消防費性質別歳出決算額

(単位:千円)

市町村名	項目	消防費		人件費		物件費	維持補修費	補助費計		普通建設事業費	その他
		(ア)+(イ)+(ウ)+(エ)+(オ)+(カ)	(ア)	うち職員給	(イ)			(エ)	うち組合負担金	(オ)	(カ)
長南町		195,202	31	0	19,793	0	168,580	166,766	6,798	0	0
匠瑤市横芝光町消防組合		978,651	789,149	653,883	77,917	335	31,170	0	80,080	0	0
(構成団体計)		1,244,498	29,276	3,584	46,237	7,801	1,075,137	1,058,047	83,739	2,308	2,308
匠瑤市		716,304	17,442	2,364	23,313	6,400	618,261	606,676	48,580	2,308	2,308
横芝光町		528,194	11,834	1,220	22,924	1,401	456,876	451,371	35,159	0	0
山武郡市広域行政組合		2,840,893	2,063,455	1,707,635	138,957	8,446	55,451	0	574,579	5	5
(構成団体計)		3,792,889	228,552	137,476	324,848	1,571	2,871,612	2,785,075	363,548	2,758	2,758
東金市		900,429	72,758	49,639	16,692	19	800,568	790,852	10,392	0	0
山武市		1,385,397	68,991	39,397	231,373	0	907,805	863,733	174,472	2,756	2,756
大網白里町		836,893	61,690	40,382	21,315	0	687,951	673,916	65,937	0	0
九十九里町		383,768	16,735	8,058	31,509	0	300,752	294,920	34,772	0	0
芝山町		286,402	8,378	0	23,959	1,552	174,536	161,654	77,975	2	2
香取広域市町村圏事務組合		2,117,659	1,552,526	1,248,952	127,788	6,068	122,033	0	309,244	0	0
(構成団体計)		2,354,189	57	0	60,326	5,618	2,173,755	2,141,020	114,433	0	0
香取市		1,714,867	57	0	60,326	5,520	1,534,531	1,506,466	114,433	0	0
多古町		356,264	0	0	0	0	356,264	356,264	0	0	0
東庄町		283,058	0	0	0	98	282,960	278,290	0	0	0
佐倉市八街市酒々井町消防組合		4,186,383	3,413,246	2,843,700	312,792	11,739	77,654	0	370,952	0	0
(構成団体計)		4,762,523	187,465	107,204	86,844	3,046	4,404,144	4,356,787	80,992	32	32
佐倉市		2,924,670	121,124	67,250	62,540	1,719	2,695,827	2,662,000	43,428	32	32
八街市		1,339,702	59,922	39,954	21,290	1,007	1,228,674	1,216,990	28,809	0	0
酒々井町		498,151	6,419	0	3,014	320	479,643	477,797	8,755	0	0
印西地区消防組合		2,721,988	2,158,219	1,792,478	161,348	15,530	51,484	0	335,407	0	0
(構成団体計)		3,335,226	152,124	105,994	147,936	7,268	2,832,366	2,804,239	195,532	0	0
印西市		2,111,427	102,543	70,843	123,603	1,124	1,702,027	1,690,978	182,130	0	0
白井市		1,223,799	49,581	35,151	24,333	6,144	1,130,339	1,113,261	13,402	0	0
夷隅郡市広域市町村圏事務組合		1,616,687	1,399,204	1,163,117	112,203	814	36,596	0	67,870	0	0
(構成団体計)		2,331,914	57,874	5,495	138,968	5,965	1,730,161	1,704,023	383,923	15,023	15,023
勝浦市		649,957	15,368	3,471	41,096	587	397,421	397,421	195,485	0	0
いすみ市		1,071,505	24,685	0	72,949	3,862	916,460	894,378	53,549	0	0
大多喜町		351,354	13,002	2,024	18,601	1,516	227,357	225,359	90,878	0	0
御宿町		259,098	4,819	0	6,322	0	188,923	186,865	44,011	15,023	15,023
消防事務委託町村計		157,049	5,383	326	30,841	965	117,385	4,013	2,475	0	0
神崎町		135,120	5,383	1,076	5,825	792	123,120	4,013	0	0	0

第3表 国庫補助金による消防施設の整備状況の推移

年 度 補助メニュー		(単位：千円)																						令和元年度	令和2年度	令和3年度	
		平成8年度	平成9年度	平成10年度	平成11年度	平成12年度	平成13年度	平成14年度	平成15年度	平成16年度	平成17年度	平成18年度	平成19年度	平成20年度	平成21年度	平成22年度	平成23年度	平成24年度	平成25年度	平成26年度	平成27年度	平成28年度	平成29年度	平成30年度			
消 防 ポ ン プ 自 動 車	数 量	34	36	22	14	16	23	16	12	2																	
	補助金	120,537	145,814	98,587	63,743	80,246	108,636	82,082	58,278	12,807																	
化学消防ポンプ自動車	数 量	2	4	4	2	2			1	2																	
	補助金	16,132	25,721	39,067	16,580	28,581		7,624	36,999																		
は し ご 付 消 防 ポ ン プ 自 動 車	数 量	1	1	1	3	5	2			3																	
	補助金	22,370	27,636	30,453	115,155	168,333	58,225	47,851		94,650																	
小 型 動 力 ポ ン プ	数 量			1																							
	補助金			2,205																							
消 防 専 用 電 話 装 置	数 量	1																									
	補助金	172																									
防 火 水 槽	数 量	44	29	29	26	28	32	25	25																		
	補助金	67,619	54,804	49,128	57,816	60,347	64,545	63,554	59,395																		
小型動力ポンプ積載車	数 量		3	14																							
	補助金		4,299	13,146																							
小 型 動 力 ポ ン プ 付 積 載 車	数 量			6			9	15	7	2																	
	補助金			5,052			11,148	19,178	8,590	2,250																	
小 型 動 力 ポ ン プ 付 水 槽	数 量	1	1			1			1																		
	補助金	7,647	3,645			4,916			7,962																		
救 急 自 動 車	数 量																										
	補助金																										
訓 練 塔	数 量																										
	補助金																										
消 防 団 総 合 整 備 事 業	数 量	12	11	17	12	13	10	12	13	8																	
	補助金	37,380	39,728	61,754	51,804	54,086	38,730	47,886	53,931	29,851																	
救 助 工 作 車	数 量	1	2	3	3	2	3	2	3																		
	補助金	6,771	14,834	22,503	20,994	14,834	21,832	13,516	22,503																		
救 助 資 機 材	数 量	3	3	7	3	2	7	4	5	1																	
	補助金	4,889	1,983	14,988	12,637	8,817	27,996	16,345	26,494	1,277																	
消 防 艇	数 量							(333,847)																			
	補助金																										
高 発 泡 車	数 量																										
	補助金																										
高機能消防指令センター (消防緊急通信指令施設)	数 量	2	3	4	1		3	1	1	1		3	1		2												
	補助金	60,645	64,050	127,212	14,161		95,270	41,175	65,366	57,873		226,614	78,257		235,473												
ヘ リ コ プ タ ー	数 量			1					(1)																		
	補助金			115,290					(240,000)																		
ヘリコプターテレビ伝達システム	数 量			1					(2)																		
	補助金			73,500					(138,495)																		
ヘリコプター高度化資機材	数 量																										
	補助金																										
消防用ヘリコプター 附 帯 施 設	数 量																										
	補助金																										
緊急業務高度化資機材緊急整備事業	数 量	10	5	9	9	11	9	16	12	5																	
	補助金	45,845	45,521	73,594	74,089	93,956	78,770	134,715	74,156	31,157																	
高度救命処置用資機材	数 量								12	6																	
	補助金								21,974	9,580																	
緊急消防援助隊関係	数 量	11	6		9	5	5	10	14	24		5	21	16	22	41	15	25	15	20	19	24	21	25	28	38	30
	補助金	142,011	81,965		140,253	67,886	88,978	501,371	119,709	638,999		33,883	184,988	140,427	296,005	433,579	159,277	279,529	199,439	205,142	132,971	177,713	186,924	255,345	348,829	574,258	297,063
そ の 他	数 量		3			5	7	7	2																		
	補助金					5,060	31,846	30,284	4,408																		
補 助 金 額 合 計	数 量	120	103	115	82	90	110	111	109	52		29	24	17	22	43	15	25	15	20	19	24	21	25	28	38	30
	補助金	532,018	510,000	726,479	567,232	587,062	625,976	1,005,581	559,765	878,444		372,370	411,602	218,684	296,005	669,052	159,277	279,529	199,439	205,142	132,971	177,713	186,924	255,345	348,829	574,258	297,063

備考
(1) 国庫補助金の補助率は一般地域で基準額の1/3、人口急増地域（消防施設強化促進法附則第2項）にあっては、基準額の1/2、又は4/10、過疎地域（過疎地域活性化特別措置法、平成12年度からは過疎地域自立促進特別措置法）にあっては基準額の5.5/10、地域改善地域（地域改善対策特別措置法）にあっては基準額の2/3以内の額（平成9年度まで）である。
なお、緊急消防援助隊に関する補助は平成15年度より、消防団総合整備事業については平成16年度より補助率1/2
(2) 昭和61年度以降の小型動力ポンプ及び防火水槽の整備数の減少並びに昭和62年度の小型動力ポンプ積載車の整備数の減少については、防災まちづくり事業への移行によるものである。
(3) 高機能消防指令センターは従来の消防緊急通信指令施設に消防車両動態管理・情報システム及び消防用高所監視施設を統合した事業である。
(4) 消防団総合整備事業は、消防団拠点施設整備事業及び消防団活性化総合整備事業を統合したものであり、平成15年度までは消防団拠点施設整備事業及び消防団活性化総合整備事業の合計を記入してある。
(5) 各年度の数量、金額には、翌年度への繰越分を含む。

第4表 県費補助金による消防施設の整備状況の推移

(単位：千円)

補助メニュー	年度	平成8年度	平成9年度	平成10年度	平成11年度	平成12年度	平成13年度	平成14年度	平成15年度	平成16年度	平成17年度	平成18年度	平成19年度	平成20年度	平成21年度	平成22年度	平成23年度	平成24年度	平成25年度	平成26年度	平成27年度	平成28年度	平成29年度	平成30年度	令和元年度	令和2年度	令和3年度	令和4年度
		数量	補助金	数量	補助金	数量	補助金	数量	補助金	数量	補助金	数量	補助金	数量	補助金	数量	補助金	数量	補助金	数量	補助金	数量	補助金	数量	補助金	数量	補助金	数量
消防ポンプ自動車	数量	20	16	19	18	21	16	23	23	21	17年度以降廃止																	
	補助金	65,631	55,973	65,535	66,413	81,277	59,636	76,834	76,893	68,133																		
はしご付消防ポンプ自動車	数量		1	1	3	3	3	2		1																		
	補助金		24,374	27,191	99,295	74,997	92,179	34,923		14,708																		
化学消防ポンプ自動車	数量	2	4	4	3	1		1	2																			
	補助金	16,132	24,448	28,680	38,789	7,624		7,624	17,588																			
小型動力ポンプ	数量	10																										
	補助金	2,976																										
防火水槽	数量	26	38	28	19	19	15	17																				
	補助金	32,608	48,724	38,336	24,008	25,222	19,902	19,195																				
小型動力ポンプ付積載車	数量	2	7	2	15	16	5	1		1																		
	補助金	1,068	5,894	1,684	12,687	13,586	4,267	674		3,687																		
救急自動車	数量	9	8	10	8	8	5	1	3	1																		
	補助金	9,045	8,040	10,050	8,040	8,040	5,025	753	2,763	1,005																		
消防専用電話装置	数量	63	35																									
	補助金	10,208	5,885																									
消防団総合整備事業	数量	4	3	2	2	5	6	3	10	18		44	68	87	45	101	77	89	86	108	99	160	162	219	185	220	188	192
	補助金	8,955	7,432	4,590	2,446	17,591	17,232	8,601	42,114	36,992	70,656	74,273	71,412	52,739	86,070	78,204	81,244	84,271	94,291	101,952	135,645	129,777	116,235	107,960	116,616	92,221	83,058	
救助工作車	数量	2	2	3	3	4	3	2	3																			
	補助金	10,700	12,136	18,204	18,204	24,272	18,204	10,619	9,018																			
救助資機材	数量	2	1	3	3	4	3	2	4																			
	補助金	10,201	1,983	21,606	10,082	25,111	25,038	13,563	14,131																			
消防艇	数量																											
	補助金																											
救急指令施設	数量																											
	補助金																											
高発泡車	数量																											
	補助金																											
高機能消防指令センター (消防緊急通信指令施設)	数量	3	3	3	1		3	1	2			1																
	補助金	63,220	64,050	99,942	14,161		95,325	41,175	35,889			22,025																
ヘリコプター	数量			1						(1)																		
	補助金			115,290						(189,000)																		
ヘリコプター テレビ電送システム	数量			1						ヘリコプター に含む																		
	補助金			73,500																								
救急高度化推進整備事業 (高規格救急車)	数量	12	5	10	10	9	11	12	12	12		10	7	4	7	1	6		4	3	2	4		1		2	1	
	補助金	54,099	45,521	81,324	82,927	74,144	94,640	83,102	48,061	48,317		29,973	20,767	12,400	20,818	2,898	18,600		11,966	9,303	6,272	11,459		3,231		4,848	3,291	
救急高度化推進整備事業 (資機材・平成15までは車両に含む)	数量									16	15	10	7	4	7	1	6		4	3	2	4		1	1		1	
	補助金									16,473	28,562	8,122	6,097	3,114	4,274	603	3,683		3,236	3,603	2,645	5,865		927	879		896	
緊急消防援助隊 関係	数量	10	4		4	5	5	8	7	2	↑↓																	
	補助金	68,260	54,643		34,244	45,257	73,532	85,739	26,288	209,000																		
消防広域応援隊 関係	数量											3	5	20	6	7	9	19	5	4	5	8	14	9	14	26	5	
	補助金											8,741	14,509	81,268	14,928	13,628	20,788	59,775	14,155	27,456	15,223	27,648	37,113	18,976	44,755	77,369	22,470	
その他	数量	194	8	14	1	1	3	3	※1				1	1				1		1		1						
	補助金	14,429	3,114	955	336	336	3,663	79,093	3,687				3,379	13,603				13,924		11,666		13,991						
補助金額合計	数量	359	135	101	90	96	78	76	67	72	59	92	107	74	121	86	110	106	121	110	169	179	233	196	235	216	199	
	補助金	367,532	362,217	586,887	411,632	397,457	508,643	461,895	276,432	398,315	99,218	143,134	116,164	163,124	126,090	95,333	124,315	157,970	123,648	153,980	159,785	188,740	153,348	131,094	162,250	174,438	109,715	

17年度以降廃止

備考

- (1) 県費補助金の補助率は、原則として基準額の1/6以内である。(平成18年度から)
 (2) 「その他」は、ファイバースコープ、大型高所放水車、泡原液搬送車、救助用資機材、高度救助用資機材、災害対応特殊高発泡車、救助消防ヘリコプター、特殊災害対応自動車、石油コンビナート用防災施設 等である。
 (3) 「緊急消防援助隊関係」は緊急消防援助隊用災害対応特殊救急自動車・高度救命処置用資機材、救助工作車Ⅱ型、救助用資機材、高度救助用資機材、災害対応特殊高発泡車、救助消防ヘリコプター、特殊災害対応自動車 等である。
 (4) 各年度の数量、金額には、翌年度への繰越分を含む。

[illegible]

4. 火災の実態

1 火災の概要

令和3年中の火災は、出火件数1,729件、損害額2,930,001千円、死者数74人、建物焼損床面積35,366㎡、建物焼損表面積5,366㎡、林野焼損面積826a、焼損棟数1,340棟、り災世帯数849世帯、り災人員1,827人となった。前年と比較した火災の状況は次のとおりである。

なお、令和3年中の火災の発生を一日当たりでみると、出火件数 約4.7件、損害額 約8,027千円、死者数 約0.2人、建物焼損床面積 約96.9㎡、建物焼損表面積 約14.7㎡、林野焼損面積 約2.3a、焼損棟数 約3.7棟、り災世帯数 約2.3世帯、り災人員 約5.0人である。

区 分	令和3年 ①	令和2年 ②	対前年増減数 ③ = ① - ②	増減率 $\frac{③}{②} \times 100$ (%)
出火件数	1,729	1,654	75	4.5
建物火災	902	860	42	4.9
林野火災	80	77	3	3.9
車両火災	148	140	8	5.7
船舶火災	2	3	-1	-33.3
航空機火災	0	0	—	—
その他火災	597	574	23	4.0
焼損棟数	1,340	1,234	106	8.6
り災世帯数	849	838	11	1.3
り災人員（人）	1,827	1,801	26	1.4
焼損面積				
建物床面積（㎡）	35,366	50,910	-15,544	-30.5
建物表面積（㎡）	5,366	4,908	458	9.3
林野（a）	826	682	144	21.1
損害額（千円）	2,930,001	5,124,695	-2,194,694	-42.8
建物火災	2,701,470	4,898,775	-2,197,305	-44.9
林野火災	1,123	2,495	-1,372	-55.0
車両火災	124,254	95,630	28,624	29.9
船舶火災	172	6,413	-6,241	-97.3
航空機火災	0	0	—	—
その他火災	102,857	116,809	-13,952	-11.9
爆発	125	4,573	-4,448	-97.3
死者（人）	74	60	14	23.3
負傷者（人）	259	253	6	2.4

（注）ア 建物火災とは、建物又はその収容物が焼損した火災をいう。

イ 林野火災とは、森林、原野又は牧野が焼損した火災をいう。

ウ 車両火災とは、原動機によって運行することができる車両及び被けん引車又はこれらの積載物が焼損した火災をいう。

- エ 船舶火災とは、船舶又はその積載物が焼損した火災をいう。
 オ 航空機火災とは、航空機又はその積載物が焼損した火災をいう。
 カ その他の火災とは、アからオまでに掲げる火災以外の火災をいう。
 キ 爆発とは、人の意図に反して発生し又は拡大した爆発現象をいう。

2 出火件数

(1) 総出火件数は、1,729件で前年と比べて75件増加している。これを火災種別でみると、次のとおりである。

種別 年	総出火件数	建物	林野	車両	船舶	航空機	その他
令和3年	1,729件 (100.0%)	902件 (52.2%)	80件 (4.6%)	148件 (8.6%)	2件 (0.1%)	0件 (0.0%)	597件 (34.5%)
令和2年	1,654件 (100.0%)	860件 (52.0%)	77件 (4.7%)	140件 (8.4%)	3件 (0.2%)	0件 (0.0%)	574件 (34.7%)

(2) 月別出火件数

月別出火件数は、次のとおりである。火災は、12月から2月にかけて多く発生する傾向がある。

月	1月	2月	3月	4月	5月	6月	7月	8月	9月	10月	11月	12月	合計
出火件数	220	293	153	153	109	128	123	113	78	103	121	135	1,729

(3) 出火率

出火率（人口1万人当たりの出火件数）は、県平均 約2.75件となっている。

3 損害額

火災による損害額は2,930,001千円で、前年比2,194,694千円（42.8%）減少した。また、1日当たりでは 約8,027千円（前年 約14,040千円）、1件当たりでは 約1,695円（前年 約3,098千円）となっている。

4 出火原因

出火原因別火災発生件数は、次のとおりである。

総出火件数	放火・放火の疑い	たばこ	こんろ	たき火	火入れ	その他
1,729件 (100.0%)	242件 (14.1%)	151件 (8.7%)	114件 (6.6%)	153件 (8.8%)	94件 (5.4%)	975件 (56.4)

※その他には、上記以外の出火原因21区分及び不明・調査中を含む

5 死傷者の実態

(1) 死傷者数

火災による死者は74人、負傷者は259人で、前年に比べて死者は14人増加（前年比23.3%増）し、負傷者は6人増加（前年比2.4%増）した。

(2) 火災種別にみる死傷者数

火災種別ごとの死傷者発生状況は、次のとおりである。

火災種別	建物	林野	車両	船舶	航空機	その他	合計
死者数	61 (82.4%)	0 (0.0%)	4 (5.4%)	0 (0.0%)	0 (0.0%)	9 (12.2%)	74 (100.0%)
負傷者数	214 (82.6%)	2 (0.8%)	13 (5.0%)	2 (0.8%)	0 (0.0%)	28 (10.8%)	259 (100.0%)

(3) 月別の死傷者数

月別死傷者数は、次のとおりである。死傷者は、12月から4月にかけて多く発生する傾向がある。

月	1月	2月	3月	4月	5月	6月	7月	8月	9月	10月	11月	12月	合計
死者数	14	9	3	7	4	6	3	2	2	7	8	9	74
負傷者数	31	39	27	23	23	16	15	11	17	19	13	25	259

(4) 年齢層別の死者数

年齢層別死者数は次のとおりであり、61歳以上が全体の約7割を占めている。

区分	0歳～ 20歳	21歳～ 30歳	31歳～ 40歳	41歳～ 50歳	51歳～ 60歳	61歳～ 70歳	71歳 以上	不明	合計
死者数	0 0.0%	3 4.0%	5 6.8%	2 2.7%	9 12.2%	12 16.2%	40 54.1%	3 4.0%	74 100.0%

(5) 死因別死者数

死因別死者数は次のとおりであり、死者は、一酸化炭素中毒・窒息で多く死亡している。

区分	一酸化炭素 中毒・窒息	火傷	打撲・骨折等	自殺	その他・不明	合計
死者数	22 29.7%	21 28.4%	0 0.0%	16 21.6%	15 20.3%	74 100.0%

(統計表)
第1表 統括表

区分 月	出火件数							焼損棟数					焼損面積			死者	負傷者	り災世帯数				り災人員	損害額（千円）										
	計	建物	林野	車両	船舶	航空機	その他	計	全焼	半焼	部分焼	ぼや	建物(m ²)		林野 (a)			計	全損	半損	小損		合計	建物			林野	車両	船舶	航空機	その他	爆発	
													床面積	表面積										計	建築物	収容物							
令3	1月	220	106	16	8	1	0	89	149	37	12	43	57	5,135	758	98	14	31	100	24	7	69	232	424,330	409,213	354,580	54,633	201	11,964	172	0	2,761	19
	2月	293	94	29	14	0	0	156	150	40	8	41	61	3,862	405	478	9	39	114	38	5	71	233	305,288	294,429	232,679	61,750	289	7,230	0	0	3,340	0
	3月	153	82	3	13	1	0	54	128	35	2	36	55	2,955	339	1	3	27	69	13	1	55	138	148,685	119,667	93,942	25,725	0	22,545	0	0	6,473	0
	4月	153	78	11	18	0	0	46	114	24	3	36	51	2,598	1,094	56	7	23	75	21	2	52	173	215,866	206,176	175,003	31,173	500	5,230	0	0	3,960	0
	5月	109	62	3	10	0	0	34	107	34	6	26	41	4,310	462	95	4	23	65	19	5	41	146	282,617	260,409	228,771	31,638	0	13,121	0	0	9,081	6
	6月	128	75	2	18	0	0	33	112	18	6	30	58	2,504	329	61	6	16	62	13	4	45	128	256,858	210,305	192,591	17,714	0	17,036	0	0	29,417	100
	7月	123	64	2	14	0	0	43	87	20	0	25	42	2,464	272	1	3	15	58	7	1	50	127	144,292	132,424	99,347	33,077	0	7,825	0	0	4,043	0
	8月	113	57	7	11	0	0	38	81	9	7	14	51	1,121	235	5	2	11	53	3	4	46	111	152,303	137,084	86,494	50,590	129	13,060	0	0	2,030	0
	9月	78	49	0	9	0	0	20	68	9	5	18	36	905	150	0	2	17	40	2	4	34	90	98,055	86,368	57,949	28,419	0	1,987	0	0	9,700	0
	10月	103	69	0	16	0	0	18	100	25	5	21	49	2,476	193	0	7	19	57	13	4	40	123	199,878	187,495	147,985	39,510	0	6,198	0	0	6,185	0
	11月	121	79	3	6	0	0	33	110	28	6	23	53	2,712	572	2	8	13	72	18	6	48	168	430,202	395,828	166,589	229,239	0	9,619	0	0	24,755	0
	12月	135	87	4	11	0	0	33	134	36	4	25	69	4,324	557	29	9	25	84	21	2	61	158	271,627	262,072	192,071	70,001	4	8,439	0	0	1,112	0
合計	1,729	902	80	148	2	0	597	1,340	315	64	338	623	35,366	5,366	826	74	259	849	192	45	612	1,827	2,930,001	2,701,470	2,028,001	673,469	1,123	124,254	172	0	102,857	125	
令2	1,654	860	77	140	3	0	574	1,234	277	51	286	620	50,910	4,908	682	60	253	838	210	40	588	1,801	5,124,695	4,898,775	2,836,328	2,062,447	2,495	95,630	6,413	0	116,809	4,573	
令元	1,863	955	77	142	2	0	687	1,431	355	77	325	674	47,669	5,216	1,377	54	254	902	215	83	604	1,928	3,855,441	3,539,927	2,472,800	1,067,127	5,975	89,577	1,032	0	218,849	81	
30	1,924	960	86	175	3	0	700	1,426	372	82	327	645	38,710	3,086	342	75	298	804	184	58	562	1,774	3,266,907	2,795,972	2,217,975	577,997	760	140,528	603	0	328,315	729	
29	1,998	925	95	167	4	0	807	1,353	344	78	327	604	44,623	3,014	626	79	266	779	186	54	539	1,708	3,730,210	3,454,338	2,080,277	1,374,061	2,026	116,731	683	0	155,582	850	
28	1,742	927	40	164	3	0	608	1,313	288	69	310	646	32,982	2,997	204	66	274	773	172	47	554	1,742	2,907,350	2,385,204	1,884,322	500,882	407	88,205	70,000	0	361,854	1,680	
27	2,005	1,028	65	191	4	1	716	1,517	336	95	388	698	38,815	3,805	788	87	307	909	232	84	593	2,080	10,839,717	10,109,140	2,631,115	7,478,025	866	93,068	78,617	319,243	215,699	23,084	
26	2,242	1,090	93	185	4	0	870	1,621	406	81	414	720	46,261	3,254	656	71	370	959	259	45	655	2,247	4,165,588	3,834,747	2,762,707	1,072,040	464	111,407	55,733	0	150,917	12,320	
25	2,468	1,140	108	207	4	0	1,009	1,582	384	96	372	730	54,277	3,719	2,835	90	343	975	249	68	658	2,360	6,177,404	4,174,141	2,923,009	1,251,132	13,422	276,068	24,871	0	73,082	1,615,820	
24	2,098	1,080	86	203	4	0	725	1,503	358	95	390	660	50,802	5,539	892	91	296	1,018	238	79	701	2,427	5,114,729	4,895,166	2,607,151	2,288,015	4,472	88,456	1,079	0	57,290	68,266	
23	2,531	1,052	131	225	3	0	1,120	1,525	396	97	375	657	48,274	3,318	2,310	74	339	957	259	65	633	2,290	4,368,516	3,736,827	2,718,789	1,018,038	4,244	103,925	13,775	0	479,132	30,613	
22	2,288	1,176	64	240	2	0	806	1,679	421	104	416	738	54,933	11,449	854	97	289	1,074	267	93	714	2,664	3,833,391	3,602,910	2,757,740	845,170	4,713	94,865	3,250	14	122,881	4,758	
21	2,245	1,197	56	222	3	2	765	1,677	400	101	482	694	45,276	3,984	492	88	354	1,090	270	88	732	2,611	4,591,340	4,412,917	2,741,646	1,671,271	1,052	131,066	2,148	10,440	32,601	1,116	
20	2,437	1,282	96	234	2	1	822	1,741	379	125	443	794	50,753	7,279	1,897	84	410	1,179	276	85	818	2,995	6,160,443	4,709,706	3,146,683	1,563,023	3,251	197,348	4	1,191,000	56,595	2,539	
19	2,398	1,288	59	237	8	0	806	1,871	476	114	486	795	50,688	4,885	239	78	430	1,215	285	82	848	3,067	4,329,814	4,106,899	2,933,518	1,173,381	1,764	138,017	17,124	0	53,155	12,855	
18	2,310	1,288	51	238	6	0	727	1,738	616	151	393	562	48,412	3,730	765	77	375	1,254	329	87	838	2,958	4,327,438	4,063,947	2,766,244	1,297,703	4,425	167,830	116	0	104,480	70,362	
17	2,824	1,490	107	301	5	0	921	2,048	482	132	585	849	62,677	6,004	1,179	109	445	1,315	298	100	917	3,411	9,338,705	8,944,014	5,628,019	3,315,995	5,129	191,297	7,609	0	121,437	69,219	
16	2,935	1,436	131	302	4	0	1062	1,933	433	138	551	811	60,193	4,138	3679	83	375	1339	304	131	904	3487	6,049,009	5,777,020	4,424,258	1,352,762	10,574	137,088	428	0	103,201	20,698	
15	2,552	1,352	79	348	1	0	772	1,825	409	119	521	776	50,114	4,998	531	96	412	1,263	284	98	881	3,324	5,603,082	5,237,173	3,403,781	1,833,392	1,725	277,737	45	0	59,493	26,909	
14	3,029	1,399	181	374	2	0	1,073	1,975	504	128	585	758	56,329	6,085	2,957	122	376	1,266	314	93	859	3,392	5,643,811	5,353,335	3,697,142	1,656,193	12,233	145,254	5,942	0	124,414	2,633	
13	3,292	1,485	153	444	4	1	1,205	2,058	515	163	588	792	61,802	7,027	2,999	108	409	1,244	285	115	844	3,297	5,694,842	5,314,546	3,801,053	1,513,493	28,317	192,458	27,368	22,302	104,465	5,386	
12																																	

月	区分	出 火 件 数						焼 損 棟 数					焼 損 面 積			死 者	負 傷 者	り 災 世 帯 数				り 災 人 員	損 害 額 (千円)										
		計	建 物	林 野	車 両	船 舶	航空 機	そ の 他	計	全 焼	半 焼	部分 焼	ぼ や	建 物(㎡)				林 野	計	全 損	半 損		小 損	合 計	建 物			林 野	車 両	船 舶	航空 機	そ の 他	爆 発
														床 面 積	表 面 積										計	建 築 物	収 容 物						
11		2,974	1,450	187	351	3	0	983	2,049	576	172	601	700	67,458	5,714	2,429	102	349	1,534	410	130	994	3,913	7,396,647	6,924,130	4,728,281	2,195,849	9,069	181,005	4,845	0	192,193	85,405
10		2,564	1,368	93	349	3	0	751	1,899	470	153	567	709	54,993	8,768	729	85	298	1,172	287	84	801	3,351	6,913,077	6,667,347	4,419,268	2,248,079	4,233	180,199	2,809	0	36,231	22,258
9		3,061	1,434	235	349	6	0	1,037	2,028	560	139	644	685	71,599	5,285	2,179	102	327	1,262	370	67	825	3,544	7,153,506	6,724,914	4,477,396	2,247,518	32,251	169,430	2,006	0	210,356	14,549
8		3,190	1,433	249	329	3	0	1,176	1,973	524	142	638	669	63,179	4,667	3,084	90	310	1,325	373	96	856	3,780	15,345,868	7,276,102	4,847,700	2,428,402	31,244	151,439	3,956	2	214,299	7,668,826
7		3,206	1,408	202	346	5	0	1,245	1,959	544	149	659	607	62,037	5,471	1,635	81	289	1,188	288	96	804	3,679	6,712,259	6,211,838	4,350,995	1,860,843	11,722	188,980	51,383	0	140,027	108,309
6		2,791	1,431	146	338	3	1	872	2,046	514	219	1,313	0	57,067	0	1,857	81	273	1,334	330	137	867	3,922	6,543,893	6,155,265	4,188,490	1,966,775	14,034	257,951	16,735	0	99,908	0
5		2,592	1,395	119	340	6	1	731	1,900	493	150	1,257	0	58,465	0	1,017	84	260	1,297	312	103	882	3,757	6,489,286	5,994,007	3,713,241	2,280,766	16,455	411,362	7,618	4,373	55,471	0

第2表 市町村別火災発生状況

R3.12.31時点

区分 市町村名	出 火 件 数							焼 損 棟 数					焼 損 面 積			死 者	負 傷 者	り 災 世 帯 数				り 災 人 員	損 害 額 (千円)										
	計	建 物	林 野	車 両	船 舶	航 空 機	そ の 他	計	全 焼	半 焼	部 分 焼	ぼ や	建 物(m ²)		林 野 (a)			計	全 損	半 損	小 損		合計	建 物			林 野	車 両	船 舶	航 空 機	そ の 他	爆 発	
													床 面 積	表 面 積										計	建 築 物	収 容 物							
県計	1,729	902	80	148	2	0	597	1,340	315	64	338	623	35,366	5,366	826	74	259	849	192	45	612	1,827	2,930,001	2,701,470	2,028,001	673,469	1,123	124,254	172	0	102,857	125	
千葉市	225	143	8	21	0	0	53	177	26	2	55	94	2,613	406	29	6	36	118	11	2	105	233	376,634	366,182	153,451	212,731	85	5,806	0	0	4,461	100	
銚子市	16	11	0	0	1	0	4	26	7	4	5	10	743	2	0	0	6	17	4	4	9	32	45,399	44,924	41,930	2,994	0	303	172	0	0	0	
市川市	70	46	0	3	0	0	21	61	11	5	16	29	1,133	264	0	5	17	47	8	3	36	95	128,976	109,609	75,967	33,642	0	19,073	0	0	288	6	
船橋市	85	61	0	6	0	0	18	83	11	3	21	48	1,258	289	0	3	15	81	10	6	65	188	126,631	121,654	94,445	27,209	0	3,806	0	0	1,171	0	
館山市	26	9	0	1	0	0	16	11	4	0	2	5	317	5	0	0	3	7	2	1	4	13	27,745	27,621	24,913	2,708	0	103	0	0	21	0	
木更津市	45	16	2	5	0	0	22	18	5	1	3	9	558	67	65	1	4	10	0	4	6	24	23,583	22,223	7,879	14,344	0	754	0	0	606	0	
松戸市	115	83	0	7	0	0	25	99	8	7	18	66	1,572	83	0	5	32	102	34	3	65	207	133,645	124,325	98,719	25,606	0	8,650	0	0	670	0	
野田市	28	16	0	2	0	0	10	28	6	4	9	9	1,192	179	0	3	6	17	4	1	12	26	136,880	110,760	91,258	19,502	0	2,488	0	0	23,632	0	
茂原市	32	10	6	2	0	0	14	10	0	0	2	8	1	7	17	0	3	6	0	0	6	12	6,725	6,222	63	6,159	0	470	0	0	33	0	
成田市	54	24	3	6	0	0	21	35	12	1	7	15	1,367	651	93	4	7	15	6	2	7	33	104,721	103,268	79,340	23,928	0	1,443	0	0	10	0	
佐倉市	59	31	2	5	0	0	21	39	2	0	10	27	171	92	2	0	11	22	1	0	21	57	30,739	28,294	21,628	6,666	0	2,274	0	0	171	0	
東金市	37	14	2	3	0	0	18	19	2	1	4	12	274	20	4	0	3	9	1	2	6	25	27,409	13,450	12,450	1,000	116	13,153	0	0	690	0	
旭市	28	21	0	1	0	0	6	27	10	0	5	12	762	78	0	3	8	13	5	0	8	29	110,719	107,093	101,116	5,977	0	3,261	0	0	365	0	
習志野市	25	12	0	7	0	0	6	22	7	0	4	11	585	61	0	0	2	17	8	1	8	33	60,800	59,892	39,302	20,590	0	820	0	0	88	0	
柏市	81	42	1	9	0	0	29	73	11	5	17	40	1,062	387	10	7	5	40	8	3	29	77	63,335	61,821	40,720	21,101	0	1,167	0	0	347	0	
勝浦市	17	7	2	1	0	0	7	12	3	0	5	4	324	28	39	2	4	7	2	0	5	12	27,026	26,751	25,998	753	0	200	0	0	75	0	
市原市	92	40	5	8	0	0	39	60	16	5	20	19	2,188	77	111	3	5	38	7	1	30	87	275,538	233,829	205,264	28,565	0	9,866	0	0	31,843	0	
流山市	25	10	0	6	0	0	9	14	1	0	3	10	163	35	0	2	1	15	2	1	12	45	20,640	17,218	12,726	4,492	0	2,424	0	0	998	0	
八千代市	36	19	0	1	0	0	16	26	3	1	5	17	404	3	0	2	6	24	6	0	18	57	36,280	34,051	19,254	14,797	0	2,080	0	0	149	0	
我孫子市	19	15	0	1	0	0	3	30	5	4	2	19	482	25	0	1	6	19	3	4	12	46	64,306	64,062	55,517	8,545	0	192	0	0	52	0	
鴨川市	21	8	0	4	0	0	9	13	6	0	3	4	381	11	0	0	4	5	1	0	4	10	9,927	7,757	6,000	1,757	0	1,981	0	0	189	0	
鎌ヶ谷市	13	9	0	0	0	0	4	15	4	2	2	7	637	79	0	3	4	11	2	1	8	27	30,234	29,651	25,499	4,152	0	476	0	0	107	0	
君津市	25	16	4	1	0	0	4	22	7	0	5	10	975	129	12	0	4	7	3	0	4	11	54,193	47,343	35,740	11,603	0	6,389	0	0	461	0	
富津市	24	11	0	5	0	0	8	12	5	0	3	4	314	10	0	3	1	6	4	0	2	13	45,077	43,128	38,335	4,793	0	1,913	0	0	36	0	
浦安市	38	26	0	3	0	0	9	28	0	0	3	25	69	21	0	1	2	14	1	0	13	28	30,245	18,357	5,418	12,939	0	1,569	0	0	10,319	0	
四街道市	28	11	0	3	0	0	14	20	8	0	3	9	622	21	0	3	2	10	4	0	6	18	70,653	65,898	58,342	7,556	0	2,327	0	0	2,428	0	
袖ヶ浦市	22	7	0	2	0	0	13	11	6	1	1	3	733	21	0	0	1	6	2	0	4	9	8,471	6,754	4,796	1,958	0	1,717	0	0	0	0	
八街市	37	18	0	3	0	0	16	41	14	2	13	12	1,934	269	0	1	10	27	9	1	17	60	134,716	122,407	102,395	20,012	0	7,337	0	0	4,972	0	
印西市	33	16	0	4	0	0	13	27	10	1	4	12	1,214	26	0	1	3	9	3	0	6	20	71,312	69,284	54,646	14,638	0	1,475	0	0	553	0	
白井市	16	6	0	2	0	0	8	7	2	0	2	3	229	8	0	0	2	6	1	0	5	18	24,892	24,231	19,591	4,640	0	607	0	0	54	0	
富里市	15	8	1	2	0	0	4	24	8	1	14	1	630	840	2	0	3	14	4	0	10	40	74,547	73,219	68,928	4,291	0	1,111	0	0	217	0	
南房総市	36	14	2	3	0	0	17	29	11	1	8	9	1,842	129	14	0	12	16	8	0	8	46	85,270	78,495	62,734	15,761	0	6,639	0	0	136	0	
匝瑳市	19	8	2	2	0	0	7	19	5	5	6	3	283	86	5	0	4	11	2	3	6	20	21,145	19,218	18,277	941	0	75	0	0	1,852	0	
香取市	33	12	4	3	0	0	14	29	11	1	10	7	1,186	355	26	2	2	16	4	1	11	36	97,477	93,614	71,242	22,372	0	2,151	0	0	1,712	0	
山武市	39	20	3	1	0	0	15	42	17	3	11	11	1,599	56	20	4	1	16	3	1	12	32	59,384	57,193	47,882	9,311	244	926	0	0	1,021	0	

区分 市町村名	出 火 件 数							焼 損 棟 数					焼 損 面 積			死 者	負 傷 者	り 災 世 帯 数				り 災 人 員	損 害 額 (千円)										
	計	建 物	林 野	車 両	船 舶	航空機	その他	計	全 焼	半 焼	部分焼	ぼ や	建 物(m ²)		林 野 (a)			計	全 損	半 損	小 損		合計	建 物			林 野	車 両	船 舶	航空機	その他	爆 発	
													床 面 積	表 面 積										計	建 築 物	収 容 物							
いすみ市	25	9	3	0	0	0	13	13	5	2	4	2	527	33	52	4	1	5	3	0	2	11	43,255	43,027	31,246	11,781	0	1	0	0	227	0	
大網白里市	21	10	1	1	0	0	9	12	2	0	3	7	318	7	1	0	5	7	1	0	6	13	22,744	20,732	20,503	229	0	1,325	0	0	668	19	
酒々井町	14	5	3	1	0	0	5	6	2	0	2	2	185	56	4	0	1	2	1	0	1	5	11,399	11,386	8,960	2,426	0	0	0	0	13	0	
栄町	7	3	0	0	0	0	4	5	2	0	2	1	246	80	0	1	1	5	2	0	3	8	28,803	28,803	21,263	7,540	0	0	0	0	0	0	
神崎町	4	1	1	1	0	0	1	1	0	0	1	0	0	83	22	0	0	0	0	0	0	0	3,019	2,471	2,471	0	500	15	0	0	33	0	
多古町	15	4	3	2	0	0	6	13	5	0	5	3	691	60	0	2	2	3	2	0	1	5	23,866	21,705	20,211	1,494	0	1,709	0	0	452	0	
東庄町	5	2	1	0	0	0	2	3	1	1	1	0	332	19	1	0	0	2	1	0	1	3	12,651	12,590	7,990	4,600	0	0	0	0	61	0	
九十九里町	10	2	0	0	1	0	7	2	0	0	1	1	4	0	0	0	2	1	0	0	1	6	840	831	824	7	0	0	0	0	9	0	
芝山町	4	0	1	1	0	0	2	0	0	0	0	0	0	0	0	0	1	0	0	0	0	0	10,758	0	0	0	1	2,300	0	0	8,457	0	
横芝光町	18	8	1	1	0	0	8	14	6	0	3	5	353	26	2	0	0	5	1	0	4	18	22,554	22,463	21,047	1,416	0	89	0	0	2	0	
一宮町	9	3	3	0	0	0	3	3	1	0	0	2	109	0	3	0	0	0	0	0	0	0	3,099	3,099	2,299	800	0	0	0	0	0	0	
睦沢町	6	4	1	0	0	0	1	4	0	0	1	3	0	4	0	0	1	1	0	0	1	2	15	15	15	0	0	0	0	0	0	0	
長生村	13	6	1	1	0	0	5	12	7	0	3	2	473	99	3	0	1	5	2	0	3	10	9,835	8,319	7,414	905	0	1,455	0	0	61	0	
白子町	12	6	3	0	0	0	3	10	4	0	5	1	589	30	9	0	1	3	0	0	3	7	20,490	20,291	8,437	11,854	0	95	0	0	104	0	
長柄町	18	3	6	2	0	0	7	6	5	0	0	1	342	0	23	0	2	3	2	0	1	4	16,711	12,872	6,212	6,660	0	854	0	0	2,985	0	
長南町	11	5	3	1	0	0	2	7	3	0	1	3	185	4	245	0	0	1	1	0	0	1	7,556	7,219	3,571	3,648	177	150	0	0	10	0	
大多喜町	10	5	2	0	0	0	3	10	5	0	3	2	721	26	12	0	2	3	2	0	1	6	24,835	24,601	23,550	1,051	0	186	0	0	48	0	
御宿町	9	5	0	2	0	0	2	9	3	1	2	3	474	19	0	1	2	4	1	0	3	8	21,846	21,247	20,223	1,024	0	599	0	0	0	0	
鋸南町	4	1	0	2	0	0	1	1	0	0	0	1	0	0	0	1	2	1	0	0	1	1	451	1	0	1	0	450	0	0	0	0	

第3表 令和3年中の火災による死者の概況

1 月別発生状況

月	1月	2月	3月	4月	5月	6月	7月	8月	9月	10月	11月	12月	計
死者数	14	9	3	7	4	6	3	2	2	7	8	9	74

2 時間帯別発生状況

時間帯	0 ～1	1 ～2	2 ～3	3 ～4	4 ～5	5 ～6	6 ～7	7 ～8	8 ～9	9 ～10	10 ～11	11 ～12	12 ～13
死者数	4	4	2	8	2	0	4	4	0	3	2	3	1
うち放火 自殺者	0	0	0	1	0	0	0	1	0	0	1	0	1
時間帯	13 ～14	14 ～15	15 ～16	16 ～17	17 ～18	18 ～19	19 ～20	20 ～21	21 ～22	22 ～23	23 ～24	不明	計
死者数	4	3	3	5	3	3	1	2	3	0	2	8	74
うち放火 自殺者	2	2	0	1	0	1	0	0	0	0	1	5	16

3 火災種別ごとの発生状況

区分	建 物 火 災						林野	車両	船舶	航空機	その他	計
	全焼	半焼	部分焼	ぼや	その他	計						
件数	36	6	14	2	0	58	0	4	0	0	9	71
死者数	39	6	14	2	0	61	0	4	0	0	9	74

4 男女別・年齢層別発生状況

区分	0 ～5	6 ～10	11 ～20	21 ～30	31 ～40	41 ～50	51 ～60	61 ～70	71 ～80	81 ～	不明	計
男	0	0	0	3	5	1	6	10	13	14	2	54
女	0	0	0	0	0	1	3	2	6	7	1	20
不明	0	0	0	0	0	0	0	0	0	0	0	0
計	0	0	0	3	5	2	9	12	19	21	3	74

5 死因別発生状況及び発生割合

年 区分	28 年	29 年	30 年	R 元年	2 年	3 年
一酸化炭素 中毒・窒息	18 人 27.3%	20 人 25.3%	14 人 18.7%	12 人 22.2%	22 人 36.7%	22 人 29.7%
火 傷	17 人 25.8%	19 人 24.1%	16 人 21.3%	9 人 16.7%	11 人 18.3%	21 人 28.4%
打撲・骨折等	0 人 0%	0 人 0%	0 人 0%	0 人 0%	0 人 0%	0 人 0%
自 殺	10 人 15.1 %	18 人 22.8%	15 人 20.0%	12 人 22.2%	11 人 18.3%	16 人 21.6%
その他・不明	21 人 31.8%	22 人 27.8%	30 人 40.0%	21 人 38.9%	16 人 26.7%	15 人 20.3%
計	66 人	79 人	75 人	54 人	60 人	74 人

(損害額3, 000万円以上、林野焼損面積100a以上)

第4表 令和3年中の主な火災

出火時刻	鎮火時刻	種別	出火場所	出火建物等の用途・業態	出火原因	焼損棟数				焼損面積(m ²)		り災世帯数			り災人員	死傷者数		損害額 (千円)
						全焼	半焼	部分焼	ぼや	建物(m ²)	林野(a)	全損	半損	小損		死者	負傷者	
1 月 9 日 21 時 00 分	1 月 9 日 22 時 57 分	建物火災	旭市	0	9	1	0	0	1	89	0	1	0	1	4	1	1	35,305
1 月 9 日 12 時 01 分	1 月 9 日 13 時 55 分	建物火災	市原市	8522	4403	0	1	0	0	994	0	0	0	0	0	0	0	44,982
1 月 10 日 0 時 20 分	1 月 10 日 4 時 20 分	建物火災	市原市	0	3212	0	1	0	0	50	0	0	0	0	0	0	0	36,060
2 月 14 日 11 時 50 分	2 月 14 日 16 時 23 分	建物火災	千葉市緑区	0	2102	1	0	0	1	162	0	1	0	0	1	0	1	38,801
2 月 14 日 15 時 30 分	2 月 14 日 17 時 25 分	林野火災	長南町	0	4117	0	0	0	0	0	233	0	0	0	0	0	0	177
4 月 1 日 3 時 00 分	4 月 1 日 11 時 21 分	建物火災	習志野市	0	2502	5	0	0	2	431	0	6	0	1	13	0	1	37,004
4 月 11 日 18 時 10 分	4 月 11 日 20 時 50 分	建物火災	君津市	8443	9	1	0	1	0	356	0	0	0	0	0	0	0	30,490
5 月 5 日 10 時 50 分	5 月 5 日 17 時 42 分	建物火災	八街市	651	9	12	0	6	3	1,613	0	7	0	5	28	0	2	110,864
6 月 5 日 16 時 32 分	6 月 5 日 18 時 52 分	建物火災	四街道市	0	2701	3	0	3	1	208	0	0	0	0	0	0	0	35,413
8 月 28 日 2 時 00 分	8 月 28 日 5 時 30 分	建物火災	香取市	0	9	5	1	4	4	424	0	1	1	7	18	1	1	42,221
10 月 8 日 0 時 00 分	10 月 8 日 22 時 08 分	建物火災	成田市	0	9	2	0	0	1	320	0	2	0	0	4	1	0	32,574
10 月 25 日 0 時 00 分	10 月 25 日 18 時 25 分	建物火災	富里市	0	6403	1	0	0	0	198	0	1	0	0	4	0	0	34,872
11 月 17 日 6 時 30 分	11 月 17 日 7 時 33 分	建物火災	旭市	0	4199	1	0	0	0	110	0	1	0	0	3	2	1	41,404
11 月 26 日 8 時 55 分	11 月 26 日 11 時 07 分	建物火災	千葉市稲毛区	8114	1409	0	0	1	0	120	0	0	0	0	0	0	0	187,326
12 月 3 日 19 時 57 分	12 月 3 日 23 時 38 分	建物火災	市原市	0	2701	1	0	0	1	118	0	1	0	1	5	0	0	32,828
12 月 31 日 19 時 30 分	12 月 31 日 22 時 02 分	建物火災	野田市	2552	9	2	0	1	1	369	0	1	0	7	10	0	0	46,374

5. 火災予防

1 全国火災予防運動

(1) 春季及び秋季全国火災予防運動

火災予防思想を住民に普及させるため、最も重点的に行われているのが、春秋2回の火災予防運動である。

令和3年度は、秋季：令和3年11月9日～11月15日、春季：令和4年3月1日～3月7日において、2021年度全国統一防火標語「おうち時間 家族で点検 火の始末」を合言葉として実施している。

なお、火災予防運動期間中に県下消防本部が実施している主な事例は次のとおりである。

- ア 防火ポスターを作製し、事業所、学校、町内会等に配布
- イ 消防車両、防災行政無線等による防火広報
- ウ 事業所等に対する予防査察・消防訓練指導
- エ 住宅用火災警報器の設置徹底に向けた戸別訪問
- オ ホームページやYouTubeチャンネル等を活用した火災予防広報

(2) 車両火災予防運動（令和4年3月1日～3月7日）

この運動は、車両交通の関係者及び利用者の火災予防思想の高揚を図り、もって車両等の火災を予防し、安全な輸送を確保することを目的として、消防庁と国土交通省の主唱により次の事項を重点事項として実施した。

- ア 駅舎及びトンネルの防火安全対策の徹底
 - (ア) 初期消火、通報及び避難訓練の実施
 - (イ) 消防用設備等の点検整備の励行及び取扱方法の習熟
 - (ウ) 地下駅舎及びトンネルにおける防災体制の整備・充実
- イ 危険物品の車両内への持込み禁止
- ウ 車両からのたばこの投げ捨て防止
- エ 車両の防火安全対策の徹底
 - (ア) 初期消火、通報及び避難訓練の実施
 - (イ) 消火器設置義務車両の消火器の点検整備及び取扱方法の習熟
 - (ウ) 車両への消火器設置の普及促進
 - (エ) 自動車等のボディカバーにおける防災製品の使用促進
 - (オ) 車両の内燃機関、電気系統等の点検整備
- オ 食堂車等における火気使用設備の点検、整備の励行
- カ 危険物品及び有害物品の安全輸送の励行
- キ 水底トンネル等における危険物等を積載する車両の通行の禁止又は制限の遵守

(3) 全国山火事予防運動（令和4年3月1日～3月7日）

○統一標語 「山火事を 防ぐあなたの 心がけ」

この運動は、広く国民に山火事予防意識の啓発を図るとともに、予防対策を強化し、森林の保全と地域の安全に資することを目的として、林野庁と消防庁の主唱により、主に次の重点事項を啓発活動として実施した。

ア 枯れ草等のある火災が起こりやすい場所では、たき火をしないこと

イ たき火等火気の使用中はその場を離れず、使用後は完全に消火すること

ウ 強風時及び乾燥時には、たき火、火入れをしないこと

エ 火入れを行う際は市町村長の許可を必ず受けるとともに、あらかじめ必要な防火設備をすること

オ たばこは、指定された場所で喫煙し、吸いがらは必ず消すとともに、投げ捨てないこと

カ 火遊びはしないこと、また、させないこと

2 第68回文化財防火デー（令和4年1月26日）

昭和24年1月26日の法隆寺金堂火災、その後の金閣寺等の重要文化財の焼失を契機として、毎年1月26日を「文化財防火デー」と定め、文化庁と消防庁の主唱により文化財防火運動を昭和30年から展開し、文化財を火災等から守るとともに、国民一般の文化財愛護意識の高揚を図っている。

本県においては、国・県指定の文化財建造物を中心として、消防機関と各市町村教育委員会が協力して、広報活動、防火訓練等を行っている。

3 民間防火組織には工場、事業所等の自衛消防隊のほかに、地域の幼稚園、保育園の幼児によって組織される幼年消防クラブ、地域の小中学校の児童、生徒によって組織される少年消防クラブ、地域婦人によって組織される婦人防火クラブがある。

平成30年度には、本県浦安市において「少年消防クラブ交流会（全国大会）」が行われ、浦安市少年消防団が初優勝を果たした。この大会は、将来の地域防災の担い手育成を図るため、消防の実践的な活動を取り入れた合同訓練、避難所体験等を通じて他の地域の少年消防クラブ員と親交を深めるとともに、消防団等から被災経験及び災害への備えを学ぶことを目的に、消防庁主催により平成24年から開催している。

幼年・少年・婦人クラブ員が将来に渡って火災予防思想を高めていくことを目的とするとともに、間接的には、クラブ員を通じて各家庭、学校等における火災の防止等や消防団員の著しい減少を来たしている地域において、こうした団員の減少を補う効果に期待を持てるものである。このことから、各市町村においては、今後もクラブの組織化を図るとともに、既成のクラブについては一層の強化育成が望まれる。

6. 自主防火・防災体制

事業所等における自主防火・防災管理体制の要となる防火管理者又は防災管理者の資格を付与するため、県下消防本部及び（一財）日本防火・防災協会が甲種・乙種防火管理新規講習、甲種防火管理再講習、防災管理新規講習及び防災管理再講習（平成25年度から実施）を実施している。

なお、令和3年度末までの年度別修了者数等は、次表のとおりである。

1 甲種防火管理新規講習の実施状況

令和4年3月31日現在

実施状況 年度	実施主体別実施状況						合 計	
	県が実施		消防本部が実施		(一財)日本防火・ 防災協会が実施			
	回数	修了者数	回数	修了者数	回数	修了者数	回数	修了者数
平成 9 年度以前	46	8, 421	997	108, 698	－	－	1, 043	117, 119
平成 10 年度	1	74	44	4, 685	－	－	45	4, 759
平成 11 年度	－	－	42	4, 697	－	－	42	4, 697
平成 12 年度	－	－	43	4, 716	－	－	43	4, 716
平成 13 年度	－	－	44	5, 046	－	－	44	5, 046
平成 14 年度	－	－	45	5, 169	－	－	45	5, 169
平成 15 年度	－	－	52	5, 967	－	－	52	5, 967
平成 16 年度	－	－	50	6, 123	2	267	52	6, 390
平成 17 年度	－	－	53	7, 284	5	701	58	7, 985
平成 18 年度	－	－	51	6, 867	7	1, 104	58	7, 971
平成 19 年度	－	－	44	5, 911	8	1, 205	52	7, 116
平成 20 年度	－	－	37	4, 953	12	1, 698	49	6, 651
平成 21 年度	－	－	35	4, 474	16	2, 353	51	6, 827
平成 22 年度	－	－	52	7, 303	20	2, 472	72	9, 775
平成 23 年度	－	－	31	3, 656	27	3, 101	58	6, 757
平成 24 年度	－	－	30	3, 890	34	3, 566	64	7, 456
平成 25 年度	－	－	24	2, 908	37	3, 908	61	6, 816
平成 26 年度	－	－	25	3, 311	37	3, 816	62	7, 127
平成 27 年度	－	－	18	2, 590	49	4, 860	67	7, 450
平成 28 年度	－	－	21	2, 439	45	4, 619	66	7, 058
平成 29 年度	－	－	17	2, 484	54	5, 410	71	7, 894
平成 30 年度	－	－	16	1, 983	45	4, 679	61	6, 662
令和 元 年度	－	－	18	2, 183	50	4, 824	68	7, 007
令和 2 年度	－	－	19	1, 056	30	1, 885	49	2, 941
令和 3 年度	－	－	23	1, 565	57	3, 592	80	5, 157
合計	47	8, 495	1, 831	209, 958	535	54, 060	2, 413	272, 513

※ 回数及び修了者数は、乙種防火管理講習又は防災管理新規講習との併催分も含む。

2 乙種防火管理講習の実施状況

令和4年3月31日現在

実施状況 年度	実施主体別実施状況				合 計	
	消防本部が実施		(一財)日本防火・ 防災協会が実施			
	回数	修了者数	回数	修了者数	回数	修了者数
平成 17 年度	2	35	－	－	2	35
平成 18 年度	4	116	－	－	4	116
平成 19 年度	4	136	－	－	4	136
平成 20 年度	5	185	－	－	5	185
平成 21 年度	5	136	－	－	5	136
平成 22 年度	6	270	－	－	6	270
平成 23 年度	2	25	4	108	6	133
平成 24 年度	2	26	2	96	4	122
平成 25 年度	2	22	2	77	4	99
平成 26 年度	2	84	2	86	4	170
平成 27 年度	4	146	2	95	6	241
平成 28 年度	4	177	2	181	6	358
平成 29 年度	5	303	2	78	7	381
平成 30 年度	5	145	3	65	8	210
令和 元 年度	5	156	3	75	8	231
令和 2 年度	6	47	2	16	8	63
令和 3 年度	13	171	12	95	25	266
合計	76	2,180	36	972	112	3,152

3 甲種防火管理再講習の実施状況

令和4年3月31日現在

実施状況 年度	実施主体別実施状況				合 計	
	消防本部が実施		(一財)日本防火・ 防災協会が実施			
	回数	修了者数	回数	修了者数	回数	修了者数
平成 17 年度	4	236	3	227	7	463
平成 18 年度	18	1,123	2	157	20	1,280
平成 19 年度	20	476	1	45	21	521
平成 20 年度	14	366	4	124	18	490
平成 21 年度	16	379	3	138	19	517
平成 22 年度	15	1,350	5	178	20	1,528
平成 23 年度	11	390	8	358	19	748
平成 24 年度	8	374	8	338	16	712
平成 25 年度	6	280	10	334	16	614
平成 26 年度	8	449	11	419	19	868
平成 27 年度	6	450	15	541	21	991
平成 28 年度	6	419	9	447	15	866
平成 29 年度	6	543	8	422	14	965
平成 30 年度	8	647	11	490	19	1,137
令和 元 年度	8	729	7	364	15	1,093
令和 2 年度	7	440	4	248	11	688
令和 3 年度	6	435	7	338	13	773
合計	167	9,086	116	5,168	283	14,254

※ 回数及び修了者数は、防災管理再講習との併催分も含む。

4 防災管理新規講習の実施状況

令和4年3月31日現在

年度 実施状況	実施主体別実施状況				合 計	
	消防本部が実施		(一財)日本防火・ 防災協会が実施			
	回数	修了者数	回数	修了者数	回数	修了者数
平成 21 年度	6	827	11	1,423	17	2,250
平成 22 年度	5	439	11	542	16	981
平成 23 年度	5	487	6	405	11	892
平成 24 年度	4	310	4	388	8	698
平成 25 年度	4	348	5	491	9	839
平成 26 年度	6	498	5	484	11	982
平成 27 年度	4	433	7	628	11	1,061
平成 28 年度	6	437	8	818	14	1,255
平成 29 年度	4	384	12	1,152	16	1,536
平成 30 年度	2	171	11	1,177	13	1,348
令和 元 年度	5	371	11	1,203	16	1,574
令和 2 年度	4	263	6	353	10	616
令和 3 年度	6	432	11	789	17	1,221
合計	61	5,400	108	9,853	169	15,253

※ 回数及び修了者数は、甲種防火管理新規講習との併催分も含む。

7. 消防用設備等

1. 消防用設備等の設置状況

消防用設備等とは、消火設備、警報設備、避難設備、消防用水及び消火活動上必要な施設のこと
で、火災による被害の軽減を図るという消防の目的を達成するために必要なものである。

消防法では、防火対象物（事業所等）の関係者は、当該防火対象物の用途、規模、構造及び収容
人員に応じ、所用の消防用設備等を設置し、かつ、それを適正に維持しなければならないとされて
いる。

千葉県における令和4年3月31日現在の防火対象物に対する消防用設備等の設置状況は、統計
表第2表のとおりである。

消防用設備等については、技術の進歩や社会的要請に応じ、逐次、規定の整備が行われており、
最近においては、平成18年1月に発生した長崎県大村市認知症高齢者グループホーム火災を踏ま
え、この種の社会福祉施設における防火安全対策を強化するため、スプリンクラー設備や自動火災
報知設備、消防機関へ通報する火災報知設備の設置対象の拡大、技術上の基準についての見直し等
必要な改正が行われている。

一方、消防用設備等の設置義務違反等の消防法令違反対象物については、消防法に基づく措置命
令、使用禁止命令、刑事告発等の措置を積極的に講じ、迅速かつ効果的な違反是正を更に進めるこ
ととされており、今後とも違反防火対象物の関係者に対して、一層の指導の強化を図っていく必要
がある。

2. 消防設備士試験

消防設備士試験制度は、昭和40年消防法の改正により昭和41年10月1日から施行された。

本県では昭和41年度から昭和43年度までは特例試験と一般試験を実施し、昭和44年度から
は年1回一般試験のみを実施し、昭和60年度からは、（一財）消防試験研究センターに試験実施
を委任した。なお、平成24年度からは、年2回一般試験を実施している。

最近5年間の申請者数は、平成29年度は2,162名、平成30年度は1,829名、令和元
年度は1,361名、令和2年度は2,755名、令和3年度は3,066名である。

令和3年度消防設備士試験実施状況

試験の種類		申請者数	受験者数	合格者数	合格率(%)
甲種	特類	36	30	10	33.3%
	第1類	421	292	69	23.6%
	第2類	151	100	39	39.0%
	第3類	125	86	33	38.4%
	第4類	575	392	132	33.7%
	第5類	102	76	28	36.8%
乙種	第1類	103	77	29	37.7%
	第2類	33	24	10	41.7%
	第3類	55	43	16	37.2%
	第4類	338	241	71	29.5%
	第5類	45	34	12	35.3%
	第6類	937	703	202	28.7%
	第7類	145	118	55	46.6%
合計		3,066	2,216	706	31.9%

3. 消防設備士義務講習

消防設備士免状所持者に対する義務講習制度は、昭和49年6月1日法律第64号により公布された。

これは、消防用設備等に関する技術の進歩が著しく、消防用設備等に関する基準が改正されているため、常に新しい知識や技能を身につけることにより、消防設備士に課せられた任務を完遂することを目的としている。

本県においては、令和3年9月、11月及び令和4年1月、2月に千葉市内で実施し、延べ1,262名が受講した。

実施状況は次表のとおりである。

講習区分	申請書提出数	欠席者数	受講者数
特殊消防用設備等	15	0	15
消火設備	259	5	254
警報設備	505	7	498
避難設備・消火器	500	5	495
計	1,279	17	1,262

〔最近5年間の実施状況〕

年度 \ 区分	申請書提出数	欠席者数	受講者数
平成29年度(29.9.30.2)	1,025	12	1,013
平成30年度(30.9.31.2)	1,093	12	1,081
令和元年度(01.9.02.2)	1,096	41	1,055
令和2年度(02.09.03.03)	1,137	13	1,124
令和3年度(03.09.04.02)	1,279	17	1,262
計	5,630	95	5,535

（統計表） 第1表 市町村における防火対象物数

令和4年3月31日現在

市町村名	1		2				3		4	5		6																		7	8	9		10	11	12		13		14	15	16		16の2	16の3	17	18	19	20	計
	イ	ロ	イ	ロ	ハ	ニ	イ	ロ		イ	ロ	イ(1)	イ(2)	イ(3)	イ(4)	ロ(1)	ロ(2)	ロ(3)	ロ(4)	ロ(5)	ハ(1)	ハ(2)	ハ(3)	ハ(4)	ハ(5)	ニ	イ	ロ	イ			ロ	イ			ロ	イ	ロ	イ			ロ								
	劇場等	公会堂等	キャバレー等	遊技場等	性風俗施設	カラオケボックス	料理店等	飲食店等		百貨店等	旅館等	共同住宅等	避難のために患者の介助が必要な病院	避難のために患者の介助が必要な有床診療所	その他の病院、有床診療所	無床診療所	老人短期入所施設等	救護施設	乳児院	障害児入所施設	障害者支援施設等	老人デイサービスセンター等	更生施設	保育所等	児童発達支援センター等	身体障害者福祉センター等	幼稚園等	学校	図書館等			蒸気浴場等	公衆浴場			停車場等	神社等	工場等	映画スタジオ等			駐車場等	飛行機等の格納庫							
県計	161	2,157	14	335	2	98	61	3,090	6,215	1,851	66,647	238	75	381	1,475	1,889	9	9	27	429	800	15	1,627	123	838	846	5,184	170	70	85	174	1,180	13,426	8	2,072	32	11,288	17,561	13,269	6,653	0	0	159	18	0	0	160,761			
千葉市	16	261	4	45	2	18	5	382	758	145	13391	52	14	28	324	335	4	3	3	50	134	1	301	13	140	153	988	20	37	12	34	162	1661	2	366	1	1458	3245	2341	1778	0	0	4	0	0	0	28,691			
銚子市	2	18	0	4	0	2	0	58	77	45	258	9	0	0	25	21	2	0	0	1	16	0	16	4	4	8	66	3	0	2	1	30	321	0	4	0	273	298	160	59	0	0	3	8	0	0	1,798			
市川市	2	64	0	12	0	1	0	82	208	13	7398	5	1	34	53	79	0	0	1	8	27	0	131	4	28	60	257	7	0	13	8	71	351	1	79	1	389	537	1122	632	0	0	1	3	0	0	11,683			
船橋市	15	136	2	29	0	10	0	173	356	34	8385	1	0	35	70	164	0	0	0	29	40	0	135	5	55	78	395	9	4	5	18	58	575	0	226	0	606	784	1257	600	0	0	2	1	0	0	14,292			
館山市	2	36	0	10	0	1	2	79	116	145	427	5	2	12	26	24	0	0	0	3	10	9	14	1	25	18	54	5	0	0	1	39	235	0	32	3	223	318	264	133	0	0	2	0	0	0	2,276			
木更津市	0	47	0	8	0	4	3	121	244	80	1247	4	4	13	61	44	0	0	0	26	39	0	33	13	29	16	142	5	1	5	2	25	234	0	31	11	307	576	221	92	0	0	2	0	0	0	3,690			
松戸市	10	99	0	22	0	6	2	169	376	30	6253	14	3	19	81	145	0	0	0	15	44	0	86	3	19	66	273	5	2	9	6	60	419	0	84	0	305	696	1069	553	0	0	5	1	0	0	10,949			
野田市	0	82	0	12	0	3	0	107	194	108	1279	5	0	15	40	59	0	0	0	27	20	0	32	2	34	26	162	5	2	0	5	62	726	0	40	2	575	330	141	73	0	0	2	0	0	0	4,170			
茂原市	2	24	0	17	0	4	3	71	192	15	416	0	1	18	41	48	0	1	1	4	18	1	18	1	27	11	82	2	0	1	2	27	245	1	7	0	129	240	126	60	0	0	0	0	0	0	1,856			
成田市	6	193	1	8	0	3	11	233	266	72	2141	18	1	39	35	31	0	0	4	15	35	0	45	3	33	20	274	10	2	4	12	119	626	1	19	6	524	1199	589	318	0	0	10	0	0	0	6,926			
佐倉市	3	53	0	6	0	5	0	73	147	9	959	0	4	6	36	41	0	0	0	10	27	0	42	1	10	18	115	11	0	3	2	16	269	0	81	0	193	275	279	107	0	0	11	0	0	0	2,812			
東金市	2	25	0	7	0	1	1	64	145	16	544	5	1	1	22	29	0	0	0	0	17	0	17	0	13	15	79	1	1	1	1	9	296	0	12	0	232	210	94	30	0	0	0	0	0	0	1,891			
旭市	4	31	0	8	0	2	0	90	134	29	342	2	2	10	25	20	0	0	1	8	14	0	29	1	25	7	84	4	0	1	1	11	322	0	23	0	282	377	157	54	0	0	2	0	0	0	2,102			
習志野市	4	37	0	3	0	1	0	28	79	2	2043	6	0	1	26	28	0	0	0	2	7	0	37	1	13	18	143	0	1	2	7	22	210	0	91	0	166	285	402	105	0	0	2	0	0	0	3,772			
柏市	15	136	1	15	0	3	1	158	379	34	4073	6	4	26	72	128	0	0	3	22	39	2	101	15	55	39	361	4	3	3	7	55	511	0	229	3	504	1001	996	318	0	0	10	2	0	0	9,334			
勝浦市	0	8	0	0	0	0	0	27	20	89	312	0	1	3	6	6	0	0	0	3	2	0	3	0	5	0	29	2	0	1	1	19	58	0	10	0	65	105	97	36	0	0	3	0	0	0	911			
市原市	9	129	3	25	0	8	15	155	352	68	2798	24	5	7	78	85	0	0	2	20	43	0	51	3	32	48	230	11	4	0	4	72	1230	0	93	0	1026	1552	453	210	0	0	15	0	0	0	8,860			
流山市	1	54	0	6	0	3	5	84	157	4	2250	14	9	3	22	54	0	0	1	11	17	1	73	7	11	29	123	1	1	2	3	32	147	0	53	0	119	233	424	205	0	0	0	3	0	0	0	4,162		
八千代市	4	60	0	7	0	2	0	72	175	9	1831	2	6	23	53	61	0	0	0	13	17	0	36	4	17	24	130	3	0	0	6	21	375	0	137	0	205	370	430	194	0	0	3	0	0	0	4,290			
我孫子市	1	33	0	5	0	2	0	34	109	4	1124	4	2	8	24	39	0	0	0	16	13	0	28	2	17	24	106	2	0	0	4	19	31	0	17	0	34	193	235	109	0	0	13	0	0	0	2,252			
鴨川市	3	30	1	5	0	1	1	36	67	97	373	4	1	10	7	16	0	0	0	3	9	0	9	1	2	1	38	4	0	0	1	45	111	0	11	0	117	143	203	145	0	0	0	0	0	0	1,495			
鎌ヶ谷市	2	28	0	3	0	0	0	40	89	3	1056	1	0	13	22	35	0	0	0	7	11	0	10	5	11	13	53	2	2	1	4	14	129	0	73	0	86	134	177	87	0	0	0	0	0	0	2,111			
君津市	4	46	1	8	0	6	0	81	156	48	899	4	0	3	35	22	0	1	0	8	28	0	27	3	11	10	77	6	0	4	1	12	570	0	17	0	167	465	171	65	0	0	1	0	0	0	2,957			
富津市	5	40	0	3	0	0	0	42	55	45	199	1	0	2	20	25	0	1	0	7	12	1	16	0	8	5	40	3	0	0	1	6	204	1	11	0	166	214	66	18	0	0	0	0	0	0	1,217			
浦安市	24	6	0</																																															

		1		2				3		4	5		6																7	8	9		10	11	12		13		14	15	16		16の2	16の3	17	18	19	20	計
	イ	ロ	イ	ロ	ハ	ニ	イ	ロ	イ		ロ	イ(1)	イ(2)	イ(3)	イ(4)	ロ(1)	ロ(2)	ロ(3)	ロ(4)	ロ(5)	ハ(1)	ハ(2)	ハ(3)	ハ(4)	ハ(5)	ニ	イ	ロ			イ	ロ			イ	ロ	イ	ロ			イ	ロ							
区分	劇場等	公会堂等	キャバレー等	遊技場等	性風俗施設	カラオケボックス	料理店等	飲食店等	百貨店等	旅館等	共同住宅等	避難のために患者の介助が必要な病院	避難のために患者の介助が必要な有床診療所	その他の病院、有床診療所	無床診療所	老人短期入所施設等	救護施設	乳児院	障害児入所施設	障害者支援施設等	老人デイサービスセンター等	更生施設	保育所等	児童発達支援センター等	身体障害者福祉センター等	幼稚園等	学校	図書館等	蒸気浴場等	公衆浴場	停車場等	神社等	工場等	映画スタジオ等	駐車場等	飛行機等の格納庫	倉庫	前各項に該当しない事業所	特定複合用途	一般複合用途	地下街	準地下街	重要文化財等	50m以上のアーケード	市町村長の指定する山林	総務省令で定める舟車			
市町村名																																																	
多古町	0	5	0	0	0	0	0	10	30	3	32	1	0	0	1	3	0	0	0	13	3	0	2	0	6	0	14	1	0	1	0	2	83	0	3	0	69	92	17	13	0	0	5	0	0	0	0	0	
東庄町	0	6	0	0	0	0	0	8	14	6	19	1	0	0	3	4	0	0	1	5	2	0	7	0	4	1	5	0	0	0	0	0	47	0	3	0	55	86	14	5	0	0	0	0	0	0	0	0	
九十九里町	0	7	0	0	0	0	0	19	23	38	28	3	0	0	3	6	0	0	0	1	4	0	4	0	3	2	13	4	0	0	0	3	72	1	0	0	49	37	20	7	0	0	0	0	0	0	0	0	
芝山町	2	8	0	1	0	0	1	5	15	2	30	1	0	0	1	3	0	0	0	0	2	0	4	0	1	2	3	5	0	0	1	1	142	0	23	2	143	75	9	7	0	0	0	0	0	0	0		
横芝光町	2	12	0	1	0	0	0	11	28	18	16	1	0	0	7	10	0	0	0	0	6	0	13	0	1	4	29	1	0	0	0	1	108	1	2	0	65	90	28	12	0	0	0	0	0	0	0		
一宮町	1	3	0	1	0	0	0	7	23	31	62	0	0	0	6	7	0	0	0	1	1	0	12	0	0	6	18	0	0	0	1	4	22	0	0	0	10	47	25	8	0	0	0	0	0	0	0		
睦沢町	0	6	0	0	0	0	0	2	7	4	0	0	0	0	2	7	0	0	4	0	1	0	1	0	2	0	9	1	0	0	0	1	34	0	0	0	14	19	4	0	0	0	2	0	0	0	0		
長生村	0	9	0	1	0	0	0	5	16	21	26	0	0	0	3	6	0	0	0	4	0	0	4	1	4	0	19	0	0	1	0	2	36	0	12	0	24	24	7	5	0	0	0	0	0	0	0	0	
白子町	0	7	0	0	0	0	0	8	13	31	20	0	0	0	3	8	0	0	0	0	1	0	5	0	0	0	15	0	0	0	0	0	30	0	0	0	15	26	7	1	0	0	0	0	0	0	0		
長柄町	0	5	0	0	0	0	0	3	13	14	13	0	0	4	0	3	0	1	0	0	1	0	1	0	1	0	12	0	0	1	0	1	64	0	0	0	50	42	6	5	0	0	0	0	0	0	0	0	
長南町	0	4	0	0	0	0	0	2	7	4	1	0	0	0	2	6	0	0	0	0	2	0	3	0	0	2	5	1	0	0	0	3	75	0	1	0	36	52	6	3	0	0	1	0	0	0	0		
大多喜町	0	8	0	0	0	0	0	15	18	22	19	0	1	5	3	5	0	0	0	0	0	0	2	1	4	0	25	2	1	1	0	4	67	0	10	0	85	97	12	14	0	0	1	0	0	0	0	0	
御宿町	0	5	0	0	0	0	0	10	8	54	24	0	0	0	2	0	0	0	0	0	1	0	1	0	0	0	6	2	0	0	1	3	11	0	4	0	16	51	27	7	0	0	0	0	0	0	0	0	
鋸南町	0	8	0	1	0	0	1	8	12	22	30	0	0	1	3	5	0	0	0	0	3	0	6	0	1	2	5	1	1	0	0	13	35	0	3	0	38	41	41	20	0	0	0	0	0	0	0	0	0

第3表 建築同意事務処理状況

令和4年3月31日現在

申請要旨	内訳	同意			不同意			総計	
		指導無し	指導有り	小計	不同意の理由				小計
					消防法	建築基準法	その他		
新築		4,661	2,310	6,971	0	0	0	0	6,971
増築		196	214	410	0	0	0	0	410
改築		3	3	6	0	0	0	0	6
移転		1	1	2	0	0	0	0	2
修繕		4	2	6	0	0	0	0	6
模様替		2	7	9	0	0	0	0	9
用途変更		10	42	52	0	0	0	0	52
その他		42	15	57	0	0	0	0	57
合計		4,919	2,594	7,513	0	0	0	0	7,513

第4表 防災物品使用状況

令和4年3月31日現在

分 使用状況区分			防災防火対象物の区分																														9	12	16		16の2	16の3	高層建築物	工事 中の建築物等	合計																									
			1		2				3		4	5	6														イ	ロ	イ		ロ																																			
			イ	ロ	イ	ロ	ハ	ニ	イ	ロ		イ	イ(1)	イ(2)	イ(3)	イ(4)	ロ(1)	ロ(2)	ロ(3)	ロ(4)	ロ(5)	ハ(1)	ハ(2)	ハ(3)	ハ(4)	ハ(5)	ニ	イ	ロ	イ	ロ																																			
			劇場等	公会堂等	キャバレー等	遊技場等	性風俗施設	カラオケボックス	料理店等	飲食店等		百貨店等	旅館等	避難のために患者の介助が必要な病院	避難のために患者の介助が必要な有床診療所	その他の病院、有床診療所	無床診療所	老人短期入所施設等	救護施設	乳児院	障害児入所施設	障害者支援施設等	老人デイサービスセンター等	更生施設	保育所等	児童発達支援センター等	身体障害者福祉センター等	幼稚園等	蒸気浴場等	映画スタジオ等	特定複合用途	一般複合用途	地下街	準地下街																																
防災防火対象物																																	147	1,893	14	318	2	97	44	2,730	5,656	1,669	204	60	346	1,283	1,772	7	11	39	388	701	14	1,431	110	725	794	63	68	10,181	508	0	0	1,869	180	33,324
カーテン等	使用	防災物品を	全部防災物品	86	1,097	3	184	1	61	16	1,211	2,466	1,231	150	43	274	750	1,315	7	6	33	270	452	13	944	57	406	562	45	13	3,485	130	0	0	630	2	15,943																													
			全部又は一部非防災物品	1	80	6	11	1	2	4	194	165	66	2	8	13	56	71	0	0	0	18	51	0	46	6	55	35	11	6	785	11	0	0	47	0	1,751																													
			防災対象物品未使用	40	412	5	89	0	24	18	858	1,880	305	22	5	31	191	153	0	1	1	37	96	0	183	19	111	94	2	48	3,239	248	0	0	239	177	8,528																													
			不明	20	304	0	34	0	10	6	467	1,145	67	30	4	28	286	233	0	4	5	63	102	1	258	28	153	103	5	1	2,672	119	0	0	953	1	7,102																													
じゅうたん等	使用	防災物品を	全部防災物品	68	779	8	165	1	51	15	723	1,349	967	104	34	211	432	746	6	5	13	163	280	5	588	50	247	384	40	5	2,434	99	0	0	612	0	10,584																													
			全部又は一部非防災物品	1	39	2	11	1	3	3	87	96	39	4	3	5	41	55	0	0	0	16	27	0	44	3	27	17	7	2	337	5	0	0	27	0	902																													
			防災対象物品未使用	55	753	4	107	0	33	19	1,421	2,967	585	63	18	98	506	676	1	6	6	127	285	8	484	35	289	293	10	60	4,608	285	0	0	278	0	14,080																													
			不明	23	322	0	35	0	10	7	499	1,244	78	33	5	32	304	295	0	0	20	82	109	1	315	22	162	100	6	1	2,802	119	0	0	952	0	7,578																													
合板等	使用	防災物品を	全部防災物品	40	343	2	44	0	18	2	288	630	240	32	7	39	138	226	2	2	2	61	82	2	206	10	97	128	6	1	612	39	0	0	187	0	3,486																													
			全部又は一部非防災物品	0	18	0	2	0	0	0	10	48	1	1	0	1	4	3	0	0	0	4	1	0	6	1	9	4	0	1	41	0	0	0	7	0	162																													
			防災対象物品未使用	74	1,127	11	218	2	67	36	1,827	3,565	1,272	130	41	251	766	1,176	5	5	11	199	464	11	850	56	413	507	49	66	6,182	338	0	0	676	0	20,395																													
			不明	33	405	1	54	0	12	6	605	1,413	156	41	12	55	375	367	0	4	26	124	154	1	369	43	206	155	8	0	3,346	131	0	0	999	0	9,101																													

8. 危 険 物

1. 危険物施設の現況

(1) 危険物施設事業所

県下における令和4年3月31日現在の危険物施設事業所は5,439で、これを地域別にみると 千葉市の662を始め、市原市の441、次いで香取郡市312、船橋市297、安房郡市279の順となっている。

(2) 危険物施設

危険物施設数をみると、総数17,960で前年より53施設減少した。危険物施設数を地域別にみると市原市の4,892をはじめ、袖ヶ浦市1,439、千葉市1,417、市川市1,129、印西地区696となっており、この上位の5地域（6市）で全体の約53.3%を占めている。

(3) 施設区分

施設区分では、屋外タンク貯蔵所が4,423と最も多く、以下移動タンク貯蔵所3,287、一般取扱所2,488、給油取扱所2,221、地下タンク貯蔵所2,040の順になっている。

(4) 施設規模等

施設を規模別に見ると指定数量の1,000倍を超える施設は1,600で、このうち屋外タンク貯蔵所が1,074で、約67.1%を占めている。

また、類別にみると第4類の危険物にかかる施設数が17,352と全体の約96.6%を占め、2以上の種類を同時に貯蔵又は取り扱っている施設は399とわずかである。

2. 危険物取扱者試験実施状況

昭和60年度から(一財)消防試験研究センターに試験実施を委任しており、令和3年度は、前期(6月)と後期(11月、12月、3月)の累計5会場で試験を実施した。

なお、工業高校などで在学生を対象とした特定試験については、累計9会場で実施した。

令和3年度危険物取扱者試験実施状況

試験の種類	申請者	受験者数	合格者数	合格率
甲 種	1,497	1,282	515	40.2%
乙種第1類	245	233	189	81.1%
乙種第2類	336	322	233	72.4%
乙種第3類	322	304	214	70.4%
乙種第4類	6,294	5,537	2,055	37.1%
乙種第5類	376	357	251	70.3%
乙種第6類	246	236	202	85.6%
丙 種	181	156	95	60.9%
計	9,497	8,427	3,754	44.5%

3. 危険物取扱者保安講習実施状況

実施年度	回 数	受講者数	実施年度	回 数	受講者数	実施年度	回 数	受講者数
S50	11	5,119	H3	32	8,411	H19	32	8,059
S51	9	3,140	H4	32	7,586	H20	32	7,914
S52	6	3,302	H5	32	7,862	H21	33	8,131
S53	7	5,840	H6	32	8,153	H22	38	8,193
S54	11	5,374	H7	32	8,352	H23	37	7,958
S55	17	5,933	H8	32	8,278	H24	37	8,399
S56	12	3,396	H9	32	8,131	H25	37	8,300
S57	9	3,437	H10	32	8,045	H26	37	8,131
S58	9	4,780	H11	32	7,973	H27	37	8,235
S59	10	4,763	H12	32	7,685	H28	38	8,174
S60	10	4,944	H13	32	7,651	H29	38	8,282
S61	11	3,989	H14	32	7,728	H30	38	8,411
S62	10	4,553	H15	32	7,657	R01	38	8,606
S63	16	5,130	H16	32	7,680	R02	45	7,660
H 元	17	5,561	H17	32	7,731	R03	46	8,396
H2	28	6,801	H18	32	8,047			

令和3年度実施状況

	実施会場	申請者数	受講者数		実施会場	申請者数	受講者数
令和3年7月2日*	流山市文化会館	526	517	令和3年10月7日*	八千代市勝田台文化センター	284	283
令和3年7月7日*	千葉市文化センター	347	335	令和3年10月8日*	長生村文化会館	383	380
令和3年7月9日*	市原市市民会館	460	414	令和3年10月21日*	旭市千葉県東総文化会館	465	455
令和3年7月15日*	千葉市文化センター	315	299	令和3年10月22日*	袖ヶ浦市民会館	294	298
令和3年7月16日*	館山市コミュニティセンター	149	144	令和3年10月27日*	君津市民文化ホール	336	345
令和3年8月31日*	市原市市民会館	530	490	令和3年10月28日*	君津市民文化ホール	416	430
令和3年9月1日*	市原市市民会館	466	386	令和4年1月20日*	千葉市文化センター	462	452
令和3年9月2日*	市原市市民会館	483	398	令和4年1月26日*	千葉市文化センター	405	366
令和3年9月10日*	成田国際文化会館	545	535	令和4年1月31日*	市原市市民会館	440	429
令和3年9月13日*	市原市市民会館	291	292	令和4年2月8日*	千葉市文化センター	284	261
令和3年9月14日*	市原市市民会館	424	405		オンライン講習	52	65
令和3年9月15日	行徳文化ホールI&I	53	52				
令和3年9月16日*	行徳文化ホールI&I	375	365		46 回	8,785	8,396

注：*印の日は、同一会場で午前と午後の2回講習を実施

第1表 危険物事業所数

令和4年3月31日現在

危険物保安統括管理者・危険物施設保安員・予防規定・自衛消防組織を設けなければならない事業所								その他の 事業所数
危険物保安統括管理者を要する事業所数		危険物施設保安員を要する事業所数		予防規程の作成を要する事業所数		自衛消防組織を要する事業所数		
	設けていない 事業所数		設けていない 事業所数		設けていない 事業所数		設けていない 事業所数	
36	2	116	10	1, 459	4	3	0	
								3, 945

第2表 製造所等に対する立入検査の状況調

令和4年3月31日現在

製造所 等の別 区分	計 A (B～D)	製造所 B	貯 蔵 所								取 扱 所					
			小計 C (ア～キ)	屋内 貯蔵所 (ア)	屋外 タンク 貯蔵所 (イ)	屋内 タンク 貯蔵所 (ウ)	地下 タンク 貯蔵所 (エ)	簡易 タンク 貯蔵所 (オ)	移動 タンク 貯蔵所 (カ)	屋外 貯蔵所 (キ)	小計 D (ク～シ)	給油 取扱所 (ク)	第1種 販売 取扱所 (ケ)	第2種 販売 取扱所 (コ)	移送 取扱所 (サ)	一般 取扱所 (シ)
検査施設数	4,353	99	3,137	356	1,028	28	377	2	1,168	178	1,117	630	7	3	10	467
延回数	4,396	99	3,169	360	1,029	28	384	2	1,188	178	1,128	638	7	3	10	470

第3表 危険物施設の仮使用、仮貯蔵及び仮取扱の数調

令和4年3月31日現在

仮 使 用																仮貯蔵	仮取扱
計 A (B～D)	製造所 B	貯 蔵 所								取 扱 所							
		小計 C (ア～キ)	屋内 貯蔵所 (ア)	屋外 タンク 貯蔵所 (イ)	屋内 タンク 貯蔵所 (ウ)	地下 タンク 貯蔵所 (エ)	簡易 タンク 貯蔵所 (オ)	移動 タンク 貯蔵所 (カ)	屋外 貯蔵所 (キ)	小計 D (ク～シ)	給油 取扱所 (ク)	第1種 販売 取扱所 (ケ)	第2種 販売 取扱所 (コ)	移送 取扱所 (サ)	一般 取扱所 (シ)		
1,691	409	499	45	422	4	23	0	0	5	783	244	0	0	60	479	54	427

9. 救急・救助業務

救急業務は、昭和38年に法制化され、現在は高齢化の進展による人口構成の変化に伴い、需要は今後さらに増大する可能性があるため、消防行政の中でも重要なものとなっている。

また、救助業務については、昭和61年の消防法改正により救助隊が法的に位置付けられ、その業務範囲は火災、交通事故、自然災害や特殊な災害などにまで及んでいる。

1. 救急業務実施体制

令和4年4月1日現在、県内消防本部の救急隊数は229隊、救急車保有台数は277台（うち非常用50台）、救急隊員は3,491人（うち専任隊員は1,357人、兼任隊員は2,134人）である。

また、県内消防本部の救急救命士数は1,357人で、全ての消防本部で救急救命士による救急業務が実施されている。（第1表参照）

2. 救急業務実施状況

令和3年中の県内救急出場総件数は319,622件で、前年に比べ14,369件増加した。これを事故種別でみると、急病208,028件（65.1%）、一般負傷47,243件（14.8%）、交通事故19,016件（5.9%）の順となる。

また、救急搬送人員は275,983人で、前年に比べ9,764人増加した。

これは、県内において約1分39秒に1回の割合で救急車が出場し、県民を630万人とした場合、約23人に1人が救急車で搬送されたことになる。（第2表、5表参照）

3. 救助業務実施体制

令和4年4月1日現在、県内市町村の救助隊総数は56隊（うち救助隊10隊、特別救助隊34隊、高度救助隊11隊、特別高度救助隊1隊）であり、救助工作車保有台数は53台である。

また、救助隊総隊員数は980人（うち救助隊員208人、特別救助隊員576人、高度救助隊員180人、特別高度救助隊員16人）である。（第6表、第6－2表参照）

4. 救助業務実施状況

令和3年中の県内救助活動総件数は3,253件で、前年に比べ370件増加した。これを事故種別でみると、建物等による事故1,575件（48.4%）、交通事故643件（19.8%）、火災206件（6.3%）の順となる。

また、救助人員は2,346人で、前年に比べ180人増加した。（第7表参照）

第1表 救急体制等

令和4年4月1日現在

区分		救急車	救急隊員			救急救命士		救急隊数			医療機関	
		総台数	計	専任	兼任	有資格者	運用 救命士	計	救命士 運用	救命士 非運用	救急 告示	その他
消防本部												
県 計	令和4年度	277	3,491	1,357	2,134	1,357	1,229	229	229	0	155	3,850
	令和3年度	273	3,481	1,320	2,161	1,315	1,206	227	226	1	155	3,848
	令和2年度	266	3,322	1,303	2,019	1,267	1,178	222	222	0	152	3,719
千葉市		32	572	42	530	138	125	26	26	0	26	755
銚子市		4	47	8	39	16	16	4	4	0	3	35
市川市		17	184	112	72	78	63	13	13	0	7	326
船橋市		21	228	146	82	113	82	16	16	0	11	386
木更津市		6	80	39	41	32	31	6	6	0	4	103
松戸市		15	96	96	0	61	58	12	12	0	7	298
野田市		8	72	30	42	38	35	7	7	0	3	80
成田市		9	173	34	139	46	44	8	8	0	3	92
旭市		5	72	9	63	24	22	4	4	0	1	34
習志野市		6	54	54	0	31	31	5	5	0	4	104
柏市		17	83	69	14	69	68	13	13	0	8	234
市原市		12	132	103	29	60	41	9	9	0	7	111
流山市		7	89	48	41	36	31	6	6	0	3	105
八千代市		8	84	48	36	44	42	6	6	0	6	128
我孫子市		6	50	50	0	34	29	5	5	0	6	72
鎌ヶ谷市		5	79	36	43	32	32	5	5	0	1	74
君津市		6	81	17	64	35	33	5	5	0	1	51
富津市		4	47	0	47	22	22	3	3	0	2	16
浦安市		7	52	52	0	31	30	6	6	0	4	112
四街道市		5	79	9	70	23	22	4	4	0	3	43
袖ヶ浦市		4	55	30	25	25	21	3	3	0	1	27
富里市		3	55	17	38	13	13	3	3	0	2	23
栄町		3	28	9	19	12	9	3	3	0	1	6
安房郡市広域 市町村圏事務組合		8	106	41	65	41	41	7	7	0	11	68
長生郡市広域 市町村圏組合		10	161	69	92	45	38	8	8	0	6	104
匝瑳市横芝光町 消防組合		4	72	18	54	19	19	3	3	0	2	44
山武郡市広域 行政組合		9	119	0	119	49	47	8	8	0	4	111
香取広域市町村圏 事務組合		8	93	24	69	36	33	7	7	0	4	55
佐倉市八街市 酒々井町消防組合		13	166	45	121	63	62	11	11	0	6	158
印西市地区 消防組合		8	188	58	130	58	58	7	7	0	5	63
夷隅郡市広域 市町村圏事務組合		7	94	44	50	33	31	6	6	0	3	32

※救急隊員数及び救急救命士数は、専任者及び専任に準じる兼任者の外、予備的な兼任者を含む。

第2表 事故種別救急出場件数及び搬送人員

令和3年1月1日～令和3年12月31日

区 分		出 場 件 数															搬 送 人 員												
		計	火 災	自然 災害	水 難	交 通	労働 災害	運動 競技	一 般 負 傷	加 害	自 損 行 為	急 病	そ の 他				計	火 災	自然 災害	水 難	交 通	労働 災害	運動 競技	一 般 負 傷	加 害	自 損 行 為	急 病	そ の 他	
													転院 搬送	医師 搬送	資機材 等輸送	その他													
消 防 本 部																													
県 計	令和3年	319,622	1,317	45	247	19,016	2,965	1,385	47,243	1,494	2,837	208,028	25,392	57	74	9,522	275,983	233	34	80	17,998	2,898	1,383	42,830	1,038	1,847	181,167	26,475	
	令和2年	305,253	1,212	28	236	18,490	2,835	1,022	46,389	1,701	2,738	197,252	24,345	39	74	8,892	266,219	240	24	69	17,622	2,772	1,009	42,198	1,275	1,778	173,749	25,483	
	平成31年	342,184	1,449	210	241	22,392	3,116	1,911	49,798	1,825	2,705	220,200	28,145	41	50	10,101	301,788	259	117	74	21,773	3,073	1,894	45,402	1,355	1,773	196,657	29,411	
千 葉 市		55,564	185	6	29	3,020	442	332	7,905	278	405	34,513	5,199	28	39	3,183	47,428	30	6	8	2,820	429	328	7,080	184	286	30,365	5,892	
銚 子 市		2,711	12	1	6	183	33	10	372	5	29	1,737	282	0	0	41	2,496	6	1	1	183	32	9	357	4	17	1,605	281	
市 川 市		22,965	48	15	13	1,320	204	60	3,522	92	180	14,792	1,170	1	0	1,548	20,052	18	7	4	1,265	203	60	3,280	64	130	13,496	1,525	
船 橋 市		33,578	60	3	1	1,689	230	111	5,365	157	304	22,075	2,427	1	0	1,155	27,624	13	3	0	1,528	222	110	4,693	100	141	18,386	2,428	
木 更 津 市		6,720	15	1	7	530	47	27	979	34	77	4,036	788	0	0	179	5,884	5	1	6	533	47	26	870	27	40	3,537	792	
松 戸 市		26,097	34	2	18	1,374	143	133	3,963	132	233	18,641	1,208	0	0	216	22,573	31	2	4	1,282	152	139	3,639	100	171	15,854	1,199	
野 田 市		7,859	40	0	6	482	92	26	1,066	30	80	5,379	511	1	0	146	7,042	7	0	1	445	91	25	982	24	64	4,892	511	
成 田 市		6,573	37	0	3	480	111	47	832	30	75	4,306	573	5	0	74	5,790	7	0	1	457	109	45	751	18	50	3,783	569	
旭 市		2,613	34	0	1	234	32	10	331	16	32	1,819	72	0	0	32	2,453	9	0	1	264	32	10	312	15	20	1,718	72	
習 志 野 市		8,559	23	0	2	470	55	36	1,264	35	68	5,679	764	1	0	162	7,354	1	1	1	416	57	35	1,173	30	35	4,850	755	
柏 市		20,610	133	2	3	1,196	189	110	3,315	128	204	13,659	1,213	0	0	458	18,921	6	2	1	1,166	190	107	3,177	99	163	12,793	1,217	
市 原 市		14,182	106	0	12	1,093	158	56	1,783	86	141	9,391	1,245	0	0	111	11,433	4	2	1	978	136	70	1,597	63	94	7,252	1,236	
流 山 市		8,470	8	0	0	463	62	33	1,387	23	71	5,668	539	0	0	216	7,843	2	0	0	470	62	33	1,357	20	52	5,306	541	
八 千 代 市		9,436	40	1	0	466	130	47	1,385	58	77	6,128	829	1	15	259	7,715	7	1	0	404	122	45	1,196	42	47	5,025	826	
我 孫 子 市		6,325	25	0	2	297	22	31	1,051	28	67	4,129	447	0	0	226	5,673	6	0	0	294	22	31	972	20	39	3,762	527	
鎌 ケ 谷 市		5,817	12	0	0	289	22	21	815	31	49	3,990	488	0	18	82	5,396	5	0	0	299	22	21	790	16	32	3,731	480	
君 津 市		4,288	27	2	2	299	55	8	629	21	37	2,844	331	0	0	33	3,612	5	1	1	284	56	7	534	9	22	2,369	324	
富 津 市		2,393	21	1	7	151	35	15	359	7	33	1,470	286	0	0	8	2,178	2	1	2	155	36	15	331	5	18	1,327	286	
浦 安 市		7,849	22	0	10	429	95	35	1,082	28	53	4,666	1,179	1	1	248	6,960	3	0	0	405	94	36	1,002	19	35	4,181	1,185	
四 街 道 市		4,325	12	0	0	241	43	15	742	10	39	2,823	274	3	0	123	3,816	2	0	0	229	41	16	675	5	25	2,544	279	
袖 ケ 浦 市		2,771	11	1	3	246	48	18	392	12	22	1,796	163	1	1	57	2,415	1	1	0	240	47	18	364	8	14	1,559	163	
富 里 市		2,257	18	1	0	164	22	1	301	14	20	1,533	100	0	0	83	1,992	1	1	0	160	21	1	268	11	13	1,416	100	
栄 町		891	8	0	0	36	10	4	135	5	8	633	44	0	0	8	811	1	0	0	44	9	4	128	1	4	576	44	
安 房 郡 市		7,362	86	0	46	412	75	14	1,037	21	81	4,330	1,172	0	0	88	6,263	15	0	20	396	68	10	886	13	48	3,647	1,160	
長 生 郡 市		8,170	64	2	18	633	107	22	1,302	40	80	5,160	648	2	0	92	6,730	9	2	6	603	104	23	1,165	24	50	4,095	649	
匝 瑳 横 芝 光		2,919	4	1	5	223	37	11	341	11	29	2,013	212	1	0	31	2,580	3	0	2	208	35	11	302	6	17	1,785	211	
山 武 郡 市		10,213	38	1	17	716	113	32	1,470	44	102	6,596	944	4	0	136	8,238	6	0	5	616	109	30	1,213	27	65	5,227	940	
香 取 広 域		4,676	22	0	5	288	61	14	668	17	42	2,981	488	1	0	89	4,155	3	0	0	284	61	14	616	12	29	2,651	485	
佐倉八街酒々井		12,530	49	4	8	826	147	47	1,748	57	102	8,343	930	3	0	266	11,008	11	2	2	777	147	47	1,585	40	64	7,405	928	
印 西 地 区		6,684	88	0	2	523	106	38	1,014	36	66	4,289	459	3	0	60	6,075	4	0	0	547	103	37	961	27	44	3,889	463	
夷 隅 郡 市		4,215	35	1	21	243	39	21	688	8	31	2,609	407	0	0	112	3,473	10	0	13	246	39	20	574	5	18	2,141	407	

第3表 救急隊覚知からの現場到着所要時間別出場件数

令和3年1月1日～令和3年12月31日

区分		計	3分未満	3分以上 5分未満	5分以上 10分未満	10分以上 20分未満	20分以上	平均所要 時間(分)
消防本部								
県 計	令和3年	319,622	1,474	4,883	165,412	139,004	8,849	10.0
	令和2年	305,253	1,592	7,218	176,808	113,958	5,677	9.4
	平成31年	342,184	2,025	11,246	200,768	120,562	7,583	9.3
千 葉 市		55,564	350	1,410	31,152	21,801	851	9.4
銚 子 市		2,711	31	153	1,756	726	45	8.5
市 川 市		22,965	54	295	12,499	9,585	532	9.8
船 橋 市		33,578	76	382	15,794	16,529	797	10.3
木 更 津 市		6,720	18	50	3,071	3,293	288	10.7
松 戸 市		26,097	157	160	14,207	11,164	409	9.7
野 田 市		7,859	20	76	3,861	3,727	175	10.1
成 田 市		6,573	31	125	3,567	2,716	134	9.6
旭 市		2,613	29	79	1,507	973	25	9.1
習 志 野 市		8,559	18	50	4,003	4,286	202	10.3
柏 市		20,610	25	105	10,359	9,776	345	10.0
市 原 市		14,182	75	380	7,992	5,308	427	9.6
流 山 市		8,470	15	53	4,857	3,386	159	9.7
八 千 代 市		9,436	27	63	4,368	4,797	181	10.2
我 孫 子 市		6,325	26	62	3,914	2,253	70	9.1
鎌 ケ 谷 市		5,817	41	80	3,638	2,006	52	9.0
君 津 市		4,288	27	60	2,277	1,704	220	10.2
富 津 市		2,393	27	28	948	1,196	194	11.3
浦 安 市		7,849	9	58	5,745	1,971	66	8.7
四 街 道 市		4,325	12	152	2,282	1,815	64	9.5
袖 ケ 浦 市		2,771	27	81	1,675	956	32	9.1
富 里 市		2,257	12	32	1,337	829	47	9.4
栄 町		891	2	7	568	309	5	9.0
安 房 郡 市		7,362	89	62	2,337	3,720	1,154	13.5
長 生 郡 市		8,170	45	83	3,137	4,651	254	10.8
匝 瑳 横 芝 光		2,919	18	30	1,190	1,611	70	10.8
山 武 郡 市		10,213	51	130	2,849	6,259	924	12.5
香 取 広 域		4,676	59	105	2,059	2,244	209	10.6
佐倉八街酒々井		12,530	36	299	6,813	4,975	407	9.8
印 西 地 区		6,684	30	191	4,088	2,253	122	9.1
夷 隅 郡 市		4,215	37	42	1,562	2,185	389	12.0

第4表 救急隊覚知からの医療機関等収容所要時間別搬送人員

令和3年1月1日～令和3年12月31日

区分		計	10分未満	10分以上 20分未満	20分以上 30分未満	30分以上 60分未満	60分以上 120分未満	120分以上	平均所要 時間(分)
消防本部									
県 計	令和3年	275,983	9	1,099	23,031	191,658	56,415	3,771	49.7
	令和2年	266,219	13	1,386	29,907	188,551	44,178	2,184	46.5
	平成31年	301,788	21	1,842	37,307	213,308	47,173	2,137	45.7
千 葉 市		47,428	6	470	5,221	31,660	9,359	712	48.8
銚 子 市		2,496	1	45	534	1,711	194	11	40.3
市 川 市		20,052	0	64	2,174	14,295	3,210	309	47.8
船 橋 市		27,624	0	61	1,643	20,171	5,513	236	49.6
木 更 津 市		5,884	0	34	742	3,808	1,213	87	48.9
松 戸 市		22,573	0	25	1,010	16,783	4,405	350	51.1
野 田 市		7,042	1	5	351	5,193	1,417	75	50.0
成 田 市		5,790	0	32	565	3,898	1,257	38	48.8
旭 市		2,453	0	111	920	1,369	44	9	32.8
習 志 野 市		7,354	0	12	524	5,818	939	61	46.0
柏 市		18,921	0	49	2,458	15,115	1,221	78	41.0
市 原 市		11,433	0	48	888	7,373	2,937	187	52.2
流 山 市		7,843	0	16	936	6,103	726	62	43.6
八 千 代 市		7,715	0	11	524	5,212	1,848	120	51.6
我 孫 子 市		5,673	0	12	487	4,519	626	29	44.7
鎌 ケ 谷 市		5,396	0	8	429	4,365	556	38	44.3
君 津 市		3,612	1	6	252	2,292	992	69	53.5
富 津 市		2,178	0	4	43	1,284	782	65	59.8
浦 安 市		6,960	0	25	1,184	5,045	645	61	41.9
四 街 道 市		3,816	0	1	73	2,091	1,531	120	61.8
袖 ケ 浦 市		2,415	0	7	146	1,614	602	46	53.3
富 里 市		1,992	0	5	213	1,545	216	13	44.3
栄 町		811	0	2	39	650	114	6	48.0
安 房 郡 市		6,263	0	12	323	4,044	1,831	53	53.8
長 生 郡 市		6,730	0	3	201	3,884	2,370	272	61.1
匝 瑳 横 芝 光		2,580	0	3	78	1,995	496	8	50.3
山 武 郡 市		8,238	0	1	105	4,358	3,508	266	62.6
香 取 広 域		4,155	0	6	218	2,677	1,228	26	53.5
佐倉八街酒々井		11,008	0	12	368	7,045	3,419	164	55.3
印 西 地 区		6,075	0	6	310	4,300	1,404	55	51.3
夷 隅 郡 市		3,473	0	3	72	1,441	1,812	145	66.9

第5表 救急出場件数及び搬送人員の推移

各年1月1日～12月31日

区分 年	出 場 件 数		搬 送 人 員		(A)のうち 交通事故 による出場 件数	(A)に対 する(B)の 構成比	(A)のうち 急病による 出場件数	(A)に対 する(C) の構成比
	件 数 (A)	対前年 増減率	人 員	対前年 増減率	(B)	(%)	(C)	(%)
平成10年	178,689	7.7	171,811	7	31,226	17.5	88,956	49.8
平成11年	188,649	5.6	180,295	4.9	30,406	16.1	98,543	52.2
平成12年	202,251	7.2	192,816	6.9	31,918	15.8	104,041	51.4
平成13年	214,799	6.2	203,793	5.7	34,105	15.9	111,258	51.8
平成14年	224,836	4.7	212,859	4.4	34,751	15.5	118,876	52.9
平成15年	237,440	5.6	223,873	5.2	33,496	14.1	127,873	53.9
平成16年	245,733	3.5	229,843	2.7	32,942	13.4	137,691	56.0
平成17年	259,838	5.7	242,326	5.4	33,065	12.7	143,135	55.1
平成18年	256,607	-1.2	238,048	-1.8	32,141	12.5	154,805	60.3
平成19年	258,189	0.6	237,839	-0.1	30,481	11.8	153,643	59.5
平成20年	248,947	-3.6	227,701	-4.3	29,791	12.0	155,746	62.6
平成21年	250,187	0.5	229,045	0.6	27,545	11.0	149,983	59.9
平成22年	268,683	7.4	245,163	7	27,858	10.4	165,505	61.6
平成23年	280,482	4.4	254,621	3.9	28,537	10.2	173,446	61.8
平成24年	284,154	1.3	257,394	1.1	27,888	9.8	177,045	62.3
平成25年	294,367	3.6	264,224	2.7	27,206	9.2	183,277	62.3
平成26年	297,758	1.2	265,818	0.6	26,083	8.8	185,448	62.3
平成27年	305,160	2.5	271,745	2.2	25,406	8.3	191,162	62.6
平成28年	310,602	1.8	277,167	2	24,762	8.0	195,933	63.1
平成29年	317,578	2.2	283,825	2.4	24,931	7.9	199,690	62.9
平成30年	331,042	4.2	293,809	3.5	23,760	7.2	211,266	63.8
平成31年	342,184	3.4	301,788	2.7	22,392	6.5	220,200	64.4
令和2年	305,253	-10.8	266,219	-11.8	18,490	6.1	197,252	64.6
令和3年	319,622	4.7	275,983	3.7	19,016	5.9	208,028	65.1

第6表 救助体制等

令和4年4月1日現在

区 分 団体区分	救助隊の編成、装備及び配置の基準を定める省令第3条の規定に基づくもの						左のうち同令第4条の規定に基づくもの						うち同令第5条に基づくもの		うち同令第6条に基づくもの		救助 工作 車
	救 助 隊			救 助 隊 員			救 助 隊			救 助 隊 員			救助隊	救助隊員	救助隊	救助隊員	
	計	専任	兼任	計	専任	兼任	計	専任	兼任	計	専任	兼任	計	計	計	計	
県 計	56	39	17	980	638	342	46	37	9	772	609	163	12	196	1	16	53
千 葉 市	5	5	0	80	80	0	5	5	0	80	80	0	3	48	1	16	5
銚 子 市	1	0	1	15	0	15	1	0	1	15	0	15	0	0	0	0	1
市 川 市	3	3	0	54	54	0	3	3	0	54	54	0	1	18	0	0	4
船 橋 市	3	3	0	54	54	0	3	3	0	54	54	0	2	36	0	0	3
木 更 津 市	1	1	0	15	15	0	1	1	0	15	15	0	0	0	0	0	1
松 戸 市	3	3	0	48	48	0	3	3	0	48	48	0	1	20	0	0	3
野 田 市	2	0	2	27	0	27	1	0	1	18	0	18	0	0	0	0	2
成 田 市	2	1	1	30	16	14	1	1	0	16	16	0	1	16	0	0	2
旭 市	1	0	1	21	0	21	1	0	1	21	0	21	0	0	0	0	1
習 志 野 市	2	2	0	30	30	0	2	2	0	30	30	0	0	0	0	0	2
柏 市	3	3	0	52	52	0	3	3	0	52	52	0	1	18	0	0	3
市 原 市	3	3	0	42	42	0	3	3	0	42	42	0	1	14	0	0	3
流 山 市	2	1	1	24	14	10	1	1	0	14	14	0	0	0	0	0	1
八 千 代 市	1	1	0	18	18	0	1	1	0	18	18	0	0	0	0	0	1
我 孫 子 市	1	1	0	20	20	0	1	1	0	20	20	0	0	0	0	0	1
鎌 ケ 谷 市	1	0	1	17	0	17	1	0	1	17	0	17	0	0	0	0	1
君 津 市	1	1	0	18	18	0	1	1	0	18	18	0	0	0	0	0	1
富 津 市	1	0	1	18	0	18	1	0	1	18	0	18	0	0	0	0	1
浦 安 市	1	1	0	20	20	0	1	1	0	20	20	0	0	0	0	0	1
四 街 道 市	1	0	1	22	0	22	1	0	1	22	0	22	0	0	0	0	1
袖 ケ 浦 市	1	1	0	16	16	0	1	1	0	16	16	0	0	0	0	0	1
富 里 市	1	0	1	17	0	17	1	0	1	17	0	17	0	0	0	0	1
栄 町	1	0	1	15	0	15	0	0	0	0	0	0	0	0	0	0	1
安房郡市広域市町村圏事務組合	2	2	0	40	40	0	2	2	0	40	40	0	0	0	0	0	2
長生郡市広域市町村圏組合	2	1	1	32	16	16	1	1	0	16	16	0	0	0	0	0	1
匝瑳市横芝光町消防組合	1	0	1	19	0	19	1	0	1	19	0	19	0	0	0	0	1
山武郡市広域行政組合	3	1	2	48	16	32	2	1	1	32	16	16	1	16	0	0	3
香取広域市町村圏事務組合	2	1	1	22	12	10	1	1	0	12	12	0	0	0	0	0	1
佐倉市八街市酒々井町消防組合	2	2	0	93	20	73	1	1	0	10	10	0	1	10	0	0	2
印西地区消防組合	2	1	1	34	18	16	1	1	0	18	18	0	0	0	0	0	1
夷隅郡市広域市町村圏事務組合	1	1	0	19	19	0	0	0	0	0	0	0	0	0	0	0	1

(注) 1. 「専任救助隊」とは災害時において、専ら救助工作車で出動し救助活動を行う隊をいう。
2. 「兼任救助隊」とは災害の態様により、救助活動のほか消火活動等を兼ねる隊をいう。
3. 「専任救助隊員」とは辞令又は職務命令により専ら救助活動を行う者(ただし、救助を要しない火災時には、消火活動を行う者を含む。)
4. 「兼任救助隊員」とは専任救助隊員以外の者をいう。

第6表－2 救助体制等
(救助隊別)

令和4年4月1日現在

区 分 団体区分	救 助 隊						特 別 救 助 隊						高 度 救助隊		特別高度 救 助 隊	
	救 助 隊			救 助 隊 員			救 助 隊			救 助 隊 員			救助隊	救助隊員	救助隊	救助隊員
	計	専任	兼任	計	専任	兼任	計	専任	兼任	計	専任	兼任	計	計	計	計
県 計	10	2	8	208	29	179	34	25	9	576	413	163	11	180	1	16
千 葉 市	0	0	0	0	0	0	2	2	0	32	32	0	2	32	1	16
銚 子 市	0	0	0	0	0	0	1	0	1	15	0	15	0	0	0	0
市 川 市	0	0	0	0	0	0	2	2	0	36	36	0	1	18	0	0
船 橋 市	0	0	0	0	0	0	1	1	0	18	18	0	2	36	0	0
木 更 津 市	0	0	0	0	0	0	1	1	0	15	15	0	0	0	0	0
松 戸 市	0	0	0	0	0	0	2	2	0	28	28	0	1	20	0	0
野 田 市	1	0	1	9	0	9	1	0	1	18	0	18	0	0	0	0
成 田 市	1	0	1	14	0	14	0	0	0	0	0	0	1	16	0	0
旭 市	0	0	0	0	0	0	1	0	1	21	0	21	0	0	0	0
習 志 野 市	0	0	0	0	0	0	2	2	0	30	30	0	0	0	0	0
柏 市	0	0	0	0	0	0	2	2	0	34	34	0	1	18	0	0
市 原 市	0	0	0	0	0	0	2	2	0	28	28	0	1	14	0	0
流 山 市	1	0	1	10	0	10	1	1	0	14	14	0	0	0	0	0
八 千 代 市	0	0	0	0	0	0	1	1	0	18	18	0	0	0	0	0
我 孫 子 市	0	0	0	0	0	0	1	1	0	20	20	0	0	0	0	0
鎌 ケ 谷 市	0	0	0	0	0	0	1	0	1	17	0	17	0	0	0	0
君 津 市	0	0	0	0	0	0	1	1	0	18	18	0	0	0	0	0
富 津 市	0	0	0	0	0	0	1	0	1	18	0	18	0	0	0	0
浦 安 市	0	0	0	0	0	0	1	1	0	20	20	0	0	0	0	0
四 街 道 市	0	0	0	0	0	0	1	0	1	22	0	22	0	0	0	0
袖 ケ 浦 市	0	0	0	0	0	0	1	1	0	16	16	0	0	0	0	0
富 里 市	0	0	0	0	0	0	1	0	1	17	0	17	0	0	0	0
栄 町	1	0	1	15	0	15	0	0	0	0	0	0	0	0	0	0
安房郡市広域 市町村圏事務組合	0	0	0	0	0	0	2	2	0	40	40	0	0	0	0	0
長生郡市広域 市町村圏組合	1	0	1	16	0	16	1	1	0	16	16	0	0	0	0	0
匝瑳市横芝光町 消防組合	0	0	0	0	0	0	1	0	1	19	0	19	0	0	0	0
山武郡市広域 行政組合	1	0	1	16	0	16	1	0	1	16	0	16	1	16	0	0
香取広域市町村圏 事務組合	1	0	1	10	0	10	1	1	0	12	12	0	0	0	0	0
佐倉市八街市 酒々井町消防組合	1	1	0	83	10	73	0	0	0	0	0	0	1	10	0	0
印 西 地 区 消 防 組 合	1	0	1	16	0	16	1	1	0	18	18	0	0	0	0	0
夷隅郡市広域 市町村圏事務組合	1	1	0	19	19	0	0	0	0	0	0	0	0	0	0	0

(注) 1. 「専任救助隊」とは災害時において、専ら救助工作車で出動し救助活動を行う隊をいう。
2. 「兼任救助隊」とは災害の態様により、救助活動のほか消火活動等を兼ねる隊をいう。
3. 「専任救助隊員」とは辞令又は職務命令により専ら救助活動を行う者(ただし、救助を要しない火災時には、消火活動を行う者を含む。)
4. 「兼任救助隊員」とは専任救助隊員以外の者をいう。

第7表 事故種別救助活動件数及び救助人員

令和3年1月1日～令和3年12月31日

区 分 団体区分		活 動 件 数											救 助 人 員										
		計	火災		交通 事故	水 難 事 故	風 水 災 害 等	よ る 機 械 に よ る 事 故	よ る 建 物 事 故 に	酸 ガ ス 及 故 び	爆 発 事 故	事 そ の 他 の 故	計	火災		交通 事故	水 難 事 故	風 水 災 害 等	よ る 機 械 に よ る 事 故	よ る 建 物 事 故 に	酸 ガ ス 及 故 び	爆 発 事 故	事 そ の 他 の 故
			建物	建物 以外										建物	建物 以外								
県 計	令和3年	3,253	196	10	643	144	4	39	1,575	16	0	626	2,346	65	1	526	120	3	40	1,225	14	0	352
	令和2年	2,883	182	15	405	129	2	32	1,484	22	1	611	2,166	67	3	438	118	2	31	1,128	15	0	364
	平成31年	2,976	242	20	461	142	64	39	1,252	20	1	735	2,446	76	1	506	140	171	40	1,024	14	0	474
千 葉 市		509	20		44	16		4	323	1		101	322	8		39	17		3	217	1		37
銚 子 市		19	1	0	4	3	0	1	5	1	0	4	21	2	0	5	3	0	1	5	1	0	4
市 川 市		237	17	0	12	17	1	3	163	1	0	23	194	10	0	12	12	1	5	141	1	0	12
船 橋 市		364	31		17	2			284			30	301	8		21	1			246			25
木 更 津 市		40	1	0	2	6	0	1	24	1	0	5	31	1	0	3	5	0	1	16	1	0	4
松 戸 市		391	53	1	17	11	1	1	128	1	0	178	209	11	0	19	14	1	1	131	0	0	32
野 田 市		50	1	0	6	2	0	2	32	1	0	6	49	1	0	6	1	0	2	32	1	0	6
成 田 市		54	0	0	16	3	0	1	1	1	0	32	48	0	0	17	3	0	0	1	1	0	26
旭 市		16	0	0	8	1	0	1	5	0	0	1	18	0	0	8	1	0	1	7	0	0	1
習 志 野 市		121	11	5	17	3	0	1	65	0	0	19	79	2	0	21	3	0	0	46	0	0	7
柏 市		304	0	0	304	0	0	0	0	0	0	0	172	0	0	172	0	0	0	0	0	0	0
市 原 市		163	6	0	37	10	0	1	76	2	0	31	87	4	0	23	5	0	1	40	2	0	12
流 山 市		109	1	0	15	0	0	1	83	0	0	9	99	0	0	21	0	0	1	69	0	0	8
八 千 代 市		71	1	0	5	0	0	2	61	0	0	2	49	1	0	6	0	0	2	38	0	0	2
我 孫 子 市		62	4	0	7	2	0	2	41	0	0	6	47	0	0	7	1	0	2	31	0	0	6
鎌 ケ 谷 市		42	3	0	1	0	0	0	33	0	0	5	25	2	0	1	0	0	0	18	0	0	4
君 津 市		29	0	0	7	2	0	0	11	0	0	9	29	0	0	7	2	0	0	11	0	0	9
富 津 市		11	0	0	2	0	0	1	0	0	0	8	10	0	0	2	0	0	1	0	0	0	7
浦 安 市		107	10	2	7	16	1	3	51	3	0	14	62	1	0	10	6	0	3	27	4	0	11
四 街 道 市		37	2	0	6	0	0	0	22	0	0	7	28	2	0	6	0	0	0	13	0	0	7
袖 ケ 浦 市		36	8	0	6	3	0	2	5	1	0	11	26	0	0	6	3	0	2	5	1	0	9
富 里 市		13	0	1	2	0	0	1	5	0	0	4	11	0	1	2	0	0	1	3	0	0	4
栄 町		11	0	0	1	0	0	0	4	0	0	6	41	0	0	3	0	0	0	15	0	0	23
安 房 郡 市		53	0	0	6	15	0	1	17	0	0	14	52	0	0	5	16	0	3	15	0	0	13
長 生 郡 市		71	0	0	14	6	1	1	16	0	0	33	65	0	0	14	5	1	1	16	0	0	28
匝 瑳 横 芝 光		17	0	0	4	2	0	1	5	1	0	4	18	0	0	5	2	0	1	5	1	0	4
山 武 郡 市		76	4	1	20	8	0	4	34	0	0	5	59	2	0	22	7	0	4	23	0	0	1
香 取 広 域		37	0	0	16	6	0	1	8	1	0	5	32	0	0	16	4	0	1	6	0	0	5
佐 倉 八 街 酒 々 井		93	2	0	14	4	0	2	59	1	0	11	64	1	0	16	3	0	2	36	0	0	6
印 西 地 区		66	4	0	16	1	0	1	14	0	0	30	66	4	0	20	1	0	1	12	0	0	28
夷 隅 郡 市		44	16	0	10	5	0	0	0	0	0	13	32	5	0	11	5	0	0	0	0	0	11

10. 消防教育訓練

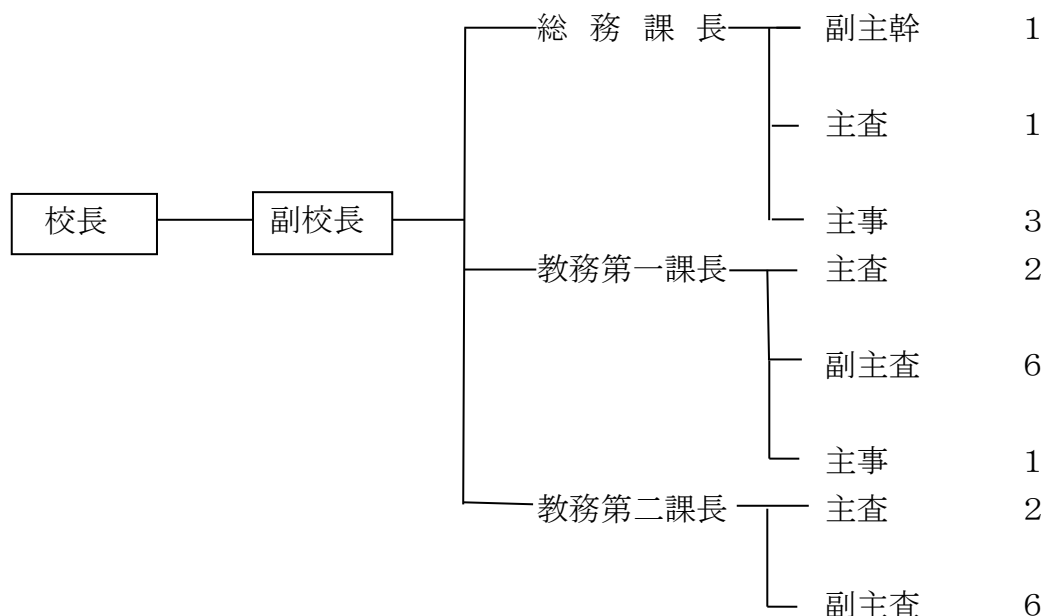
1. 千葉県消防学校における教育

(1) 消防学校の沿革

消防学校は昭和24年4月に開所した「千葉県消防練習所」を前身とするものであり、昭和36年4月に「千葉県消防学校」として消防組織法の規定に基づいて設置されたものである。

(2) 組織機構

令和4年4月1日現在における組織機構は次のとおりである。



(3) 施設等の状況

消防学校は、昭和36年4月に千葉市問屋町に設置され、昭和46年7月には、千葉市中央区仁戸名町に移転したが、その後約50年近くが経過し、建物及び訓練施設の老朽化や耐震上の不具合が生じ、また、複雑・多様化、大規模化する災害に対応するため、実践的な訓練施設の整備が求められたことから、平成25年9月に県庁内に消防学校の整備に関する検討会が設置され、同年12月に市原市に移転することが決定、翌年には、整備方針が策定・公表され、約2年半に渡る建物、外構工事などを経て、平成31年4月に開校となった。

新しい消防学校は、総合訓練塔、救助訓練塔、震災訓練場、水難救助訓練施設などの機能を強化、また模擬消火訓練施設（AFT）、市街地救助訓練塔、水防訓練場や地下街・トンネル訓練施設が新たに設置され、訓練施設の充実強化が図られた。

また、従来の消防職員・団員の教育訓練に加えて、地域防災力向上のための「防災研修センター」機能を担うこととなり、企業の自衛防災組織や地域の自主防災組織などを対象に、消防学校の訓練施設を活用した防災活動に係る実践的な訓練を実施するほか、企業等が自ら行う防災対策などについて、研修を行っている。

施設の状況については次のとおりである。

- ① 所在地 市原市菊間783—1
- ② 敷地面積 約62,070㎡
- ③ 建築延面積 約16,928㎡

(5) 消防職員に対する教育訓練

(ア) 初任教育

区分 期別	教 育				担当講師の延教育時間数		
	期 間	人 員	実日数	時間数	専 任	外 来	計
第171期	令和3年4月7日 ～ 令和3年9月17日	135	111	800	4,341	683	5,024
第172期	令和3年10月4日 ～ 令和4年3月14日	126	111	800	4,442	663	5,105
合 計		261	222	1,600	8,783	1,346	10,129

(イ) 専科教育

区分 科別	教 育				担当講師の延教育時間数		
	期 間	人 員	実日数	時間数	専 任	外 来	計
警防科 (第18期)	令和4年2月24日 ～ 令和4年3月10日	6	11	75	431	—	431
特殊災害科 (第17期)	令和3年12月6日 ～ 令和3年12月17日	26	10	68	28	188	216
予防査察科 (第16期)	令和3年7月14日 ～ 令和3年7月30日	34	11	75	65	70	135
危険物科 (第19期)	令和3年8月19日 ～ 令和3年8月26日	8	6	40	39	29	68
火災調査科 (第26期)	令和3年11月1日 ～ 令和3年11月18日	38	13	89	166	345	511
救 急 科 (第48期)	令和3年4月26日 ～ 令和3年6月25日	84	41	285	458	1,054	1,512
救 急 科 (第49期)	令和4年1月11日 ～ 令和4年3月10日	85	41	285	310	1,063	1,373
救 助 科 (第50期)	令和3年9月21日 ～ 令和3年10月22日	55	23	159	410	912	1,322
合 計		336	156	1,076	1,907	3,661	5,568

(ウ) 幹部教育

区 分 科 別	教 育				担当講師の延教育時間数		
	期 間	人 員	実日数	時間数	専任	外 来	計
中級幹部科 (第 38 期)	令和 3 年 10 月 12 日 ～ 令和 3 年 10 月 21 日	16	8	54	171	11	182
合 計		16	8	54	171	11	182

(エ) 特別教育

区 分 科 別	教 育				担当講師の延教育時間数		
	期 間	人 員	実日数	時間数	専任	外 来	計
訓練指導科 (第 47 期)	令和 3 年 4 月 5 日 ～ 令和 3 年 4 月 16 日	59	10	68	481	60	541
はしご自動車 等講習会 (第 32 回)	令和 3 年 11 月 29 日 ～ 令和 3 年 12 月 2 日	24	4	28	69	171	240
水難救助科 (第 10 期)	令和 3 年 8 月 23 日 ～ 令和 3 年 8 月 27 日	18	5	33	72	320	392
高度救助科 (第 3 期)	令和 4 年 1 月 17 日 ～ 令和 4 年 1 月 28 日	13	10	68	108	136	244
気管挿管認定 救命士再教育 (第 3 回)	令和 3 年 11 月 24 日 ～ 令和 3 年 11 月 26 日	4	3	21	49	27	76
救急救命士 再教育 (第 1 回)	令和 3 年 8 月 30 日 ～ 令和 3 年 9 月 8 日	9	8	55	95	105	200
救急隊長 再教育 (第 3 回)	令和 3 年 8 月 2 日 ～ 令和 3 年 8 月 6 日	10	5	33	51	129	180
合 計		137	45	306	925	948	1,873

(6) 消防団員に対する教育訓練

区 分 科 別		教 育 人 員	教 育 実日数	教 育 時間数	担当講師の延教育時間数		
					専 任	外 来	計
専 科 教 育	警防科 (第14期)	5	2	12	48	0	48
	機関科 (第8期)	3	2	12	46	7	53
	小 計	8	4	24	94	7	101
幹 部 教 育	指揮幹部科 現場指揮課程 (第7期)	10	2	12	60	0	60
	指揮幹部科 分団指揮課程 (第7期)	14	2	12	44	2	46
	小 計	24	4	24	104	2	106
特 別 教 育	訓練指導科 第39期	45	2	12	98	0	98
	女性消防団員科 第16期	30	2	12	100	1	101
	小型無航空機（ドローン） 基礎研修（第4回）	23	1	6	0	24	24
	オフロードバイク研修 (第4回)	17	1	6	0	12	12
	一日入校	0	0	0	0	0	0
	現地教育	0	0	0	0	0	0
	小 計	115	6	36	198	37	235
そ の 他	指導員研修 (消防協会主催)	40	2	12	60	0	60
	小 計	40	2	12	60	0	60
合 計		187	16	96	456	46	502

(7) 企業の自衛防災組織等に対する教育訓練

区 分 科 別		教 育 人 員	教 育 実日数	教 育 時間数	担当講師の延教育時間数		
					専 任	外 来	計
企 業 の 自 衛 防 災 に 対 す る 教 育	第6回	6	1	7	50	1	51
	第7回	5	1	7	50	1	51
	第8回	5	1	7	50	1	51
	第9回	18	1	7	45	1	46
	第10回	16	1	7	40	1	41
	第11回	8	1	7	33	1	34
	第12回	8	1	7	41	1	42
合 計		66	7	49	309	7	316

1 1. 消防職員及び消防団員の活動と処遇

消防職員、団員は国民の生命、身体及び財産を災害から保護するため、火災の予防、災害に因る被害の軽減等、昼夜を問わず、旺盛な消防精神により献身的な活動を行っている。

最近の火災は大規模化、広域化、複雑多様化している現状にあり、人命の安全が強く叫ばれている。県民の安全及び福祉に直接寄与する消防に対する期待は大きく、こうした県民の期待に応えるため、消防の活動は火災、救急のみならず、水難事故、催し物の警戒等、質・量ともに多方面にわたっている。

消防職団員の活動には常に危険が伴っているにもかかわらず、住民の安全確保のため敢然と立ち向かい被害を最小限に食い止めようとしている。最近では、特に地震対策と風水害対策の必要性が強調され、大地震に伴う火災対策や洪水、土砂災害対策など、総合訓練により万全を期しているが、ますます消防活動が重要性を持っている。

1. 出動状況

救急・救助業務、火災及び風水害等の防除に出動した県下の消防職員は令和3年の1年間に於いて、出動回数418,478回、出動延べ人員1,467,225人にのぼっている。

これを1日当たりの出動回数で見ると1,146回(4,019人)となる。出動種別では救急業務76.4%(319,622回)、火災0.4%(1,741回)、演習訓練4.7%(19,848回)、特別警戒1.2%(5,036回)、救助活動1.2%(4,835回)、風水害等災害及び捜索0.09%(393回)、その他(訓練指導、予防査察、誤報いたずら等)16.0%(67,003回)となっている。

2. 公務災害の状況

令和3年中における火災及び風水害等の防ぎょに出動した職務遂行中、死亡及び負傷した消防吏員及び消防団員の数は58人であり、原因を見ると、火災6人(10.3%)、風水害等の災害1人(1.7%)、救急業務9人(15.5%)、演習訓練19人(32.8%)、その他23人(39.7%)となっている。

消防吏員及び消防団員の公務による死傷者数

令和3年1月1日～令和3年12月31日

種別 吏員・団員の別		計	火災	風水害等 の災害	救急 業務	演習・ 訓練等	特別 警戒	捜索	その他
消防吏員	死 者								
	負傷者	53	4	1	9	17			22
消防団員	死 者								
	負傷者	5	2			2			1

3. 処遇

(1) 消防職員の勤務条件等

消防職員は勤務の特殊性や、職務に危険性があるので格別の処遇が必要であるが、給与、勤務時間その他の勤務条件については、それぞれの市町村条例（組合条例）によって定められており、地域的な格差がある。

ア 勤務体制等

平成6年4月1日に労働基準法の一部が改正され、週40時間勤務が義務づけられたことで、現在、県内の多くの消防本部では、週休二日制を実施している。

消防職員の勤務時間数

令和4年4月1日現在

I 一週間当たりの勤務時間数

勤務別 時間区分	毎日勤務者	交代制勤務者
37 時間未満	(16) 本部	(13) 本部
	65 人 (再任用)	80 人 (再任用)
37 時間以上 38 時間未満		
38 時間以上 39 時間未満	31 本部	30 本部
	1,493 人	6,406 人
39 時間以上 40 時間未満		1 本部
		179 人
40 時間		
合計	31 本部	31 本部
	1,558 人	6,665 人

II 一当務当たりの勤務時間数

区分	
14 時間未満	
14 時間以上 15 時間未満	
15 時間以上 16 時間未満	31 本部
16 時間	
16 時間を 超える	
計	31 本部

イ 消防職員委員会

平成7年10月の消防組織法の改正により、新たに各消防本部に消防職員委員会が置かれることとなった。委員会は消防職員から提出された意見を審議し、その結果に基づいて、消防長に対して意見を述べることをその役割とし、平成8年10月1日から施行された。

ウ 公務災害補償

消防職員の公務災害による補償は、地方公務員災害補償法の規定に基づき、療養補償、休業補償、障害補償年金、遺族補償、介護補償及び葬祭補償、並びに休業援護金等の給付等がある。

(2) 消防団員の処遇

消防団員の処遇としては、報酬、出動手当、公務災害補償、賞じゆつ金、消防見舞金、叙勲、表彰及び育英給付が行われている。

ア 報酬、出動手当

消防団員に対する報酬等の支給額や支給方法は、市町村条例で定められている。

令和4年4月1日現在の県内消防団における年額報酬額、出動手当額は第1表のとおりである。

イ 公務災害補償

消防活動はしばしば危険な状況のもとで遂行されるが、消防団員が公務により災害を受けて死亡・負傷・疾病にかかったりした場合は、市町村条例の定めるところにより、公務により受けた損害を補償しなければならない。このため「消防団員等公務災害補償等公共済基金法」により市町村の支払責任の共済制度として、基金が設立されており、これにより全国統一的な損害補償制度が確立されている。

市町村条例で定める公務災害補償は、政令で定める基準によりこの補償の種類は「療養補償」、「休業補償」、「傷病補償年金」、「障害補償」、「介護補償」、「遺族補償」、「葬祭補償」となっている。

なお、この制度は消防団員以外には水防団員及びその協力者、消防協力者にも適用される。

4. 消防表彰等

消防関係者については、地域社会に起こるあらゆる災害から住民の生命、財産を守るという任務を持っており、その職務は著しく危険性が高いので、活動に対して精神的に報いる必要があり、国・千葉県・日本消防協会等が消防職員・団員に対して各種の表彰を行っている。

国の行う表彰

(令和4年度)

表彰 種別	叙勲（死亡叙勲を除く）			褒章		消防庁長官定例表彰			
	瑞 宝 小 綬 章	瑞 宝 双 光 章	瑞 宝 単 光 章	藍 綬 褒 章	紅 綬 褒 章	功 労 章	永 年 勤 続 功 労 章	表 彰 旗	竿 頭 綬
4年度	8	39	40	8	0	4	98	0	0

○随時表彰 令和4年度 千葉県知事感謝状 0名（人命救助）

県の行う表彰

定例表彰（市町村出初式及び消防大会における表彰）と随時表彰とがあり、「千葉県消防表彰規則」等に基づいて行われる。

なお、表彰状況は次表のとおりである。

定例表彰

(令和4年度)

特 別 功 労 章	永年勤続 功 労 章	功 労 章	精 勤 章	消 防 防 災 功 労 章	配 偶 者 功 労 感 謝 状	石 油 コ ン ビ ナ ー ト 等 防 災 関 係 表 彰	防 災 危 機 管 理 部 長 章
15	60	179	465	3	38	1	543

消防協会が行う表彰

日本消防協会及び千葉県消防協会では、毎年定例的に消防関係者に対する表彰を広く行っている。

なお、表彰状況は次表のとおりである。

(令和4年度)

日 本 消 防 協 会 表 彰										千 葉 県 消 防 協 会 表 彰								
特別表彰 まとい	特別功 労章	表彰 旗	竿頭 綬	功績 章	精績 章	勤続 章	優良 女性 消防 隊	優良 女性 消防 隊員	永年 勤続 職員	特別 功 労章	永年 勤続 功 労章	功績 章	功 労章	精勤 章	操 法 指 導 者 感 謝 状	配 偶 者 功 労 感 謝 状	表 彰 状	特別 表 彰
0	1	0	1	32	77	260	0	0	0	8	353	33	114	351	0	277	13	2

消防操法大会結果等

千葉県消防操法大会入賞記録

(令和4年度)

実 施 年 月 日	第58回大会	
令和4年7月30日	ポンプ車操法の部	小型ポンプの部
最 優 秀 賞	市川市消防団	松戸市消防団
優 秀 賞	四街道市消防団	市原市消防団
優 良 賞	八千代市消防団	市川市消防団

全国消防操法大会出場隊

実 施 年 月 日	出 場 隊 名	備 考
令和4年10月29日	市川市消防団	準優勝
	松戸市消防団	

第1表 階級別非常勤消防団員の年額報酬

令和4年4月1日現在(単位:円)

階級別 団体区分	団長	副団長	分団長	副分団長	部長	班長	団員
千葉市	82,500	69,000	50,500	45,500	40,000	37,000	36,500
銚子市	105,000	71,500	54,500	40,000	35,500	34,500	17,500
市川市	147,500	118,500	90,000	67,000	—	40,000	36,500
船橋市	159,000	127,000	95,000	76,000	53,000	39,000	36,500
木更津市	82,500	69,000	50,500	45,500	37,000	37,000	36,500
松戸市	156,000	102,000	84,000	55,000	43,000	38,500	36,500
野田市	110,000	88,000	50,500	45,500	40,000	37,000	36,500
成田市	172,000	115,000	85,000	69,000	51,000	37,000	36,500
旭市	120,000	80,000	65,000	50,000	42,000	30,000	25,000
習志野市	155,000	125,000	95,000	75,000	—	45,000	36,500
柏市	126,500	87,000	54,500	48,000	43,000	38,500	36,500
市原市	115,500	86,100	50,500	45,500	37,000	37,000	36,500
流山市	130,000	85,000	72,500	55,000	45,000	40,000	36,500
八千代市	136,000	100,000	75,000	—	46,000	37,000	36,500
我孫子市	120,000	88,000	66,000	48,000	37,000	37,000	36,500
鎌ヶ谷市	138,000	106,000	84,000	52,000	41,500	38,500	36,500
君津市	250,000	166,000	78,000	58,000	37,000	—	36,500
富津市	245,000	180,000	78,000	55,000	29,000	23,000	21,000
浦安市	300,000	250,000	250,000	100,000	100,000	75,000	50,000
四街道市	145,000	107,000	75,000	54,000	43,000	38,000	36,500
袖ヶ浦市	228,000	156,000	102,000	52,800	38,400	37,200	36,000
富里市	143,000	92,000	60,000	47,500	37,500	37,000	36,500
栄町	160,000	114,000	63,000	49,000	40,000	38,000	36,500
安房郡市広域市町村圏事務組合	—	—	—	—	—	—	—
館山市	213,000	147,000	91,000	72,000	54,000	40,000	36,000
鴨川市	261,000	226,600	89,000	53,000	45,000	32,500	26,500
南房総市	287,000	265,000	118,000	85,000	—	62,000	46,000
鋸南町	268,000	185,000	126,000	88,000	72,000	57,000	44,000
長生郡市広域市町村圏組合	160,000	120,000	42,000	31,000	28,000	24,000	22,000
匝瑳市横芝光町消防組合	—	—	—	—	—	—	—
匝瑳市	110,000	76,000	61,000	43,000	37,000	29,000	25,000
横芝光町	142,200	106,400	65,000	53,800	42,600	27,500	24,000
山武郡市広域行政組合	—	—	—	—	—	—	—
東金市	180,000	120,000	90,000	60,000	42,000	37,000	36,500
山武市	160,000	112,000	77,500	65,000	54,000	29,000	24,000
大網白里市	157,900	94,100	65,200	54,800	43,200	32,600	26,000
九十九里町	156,000	95,000	72,000	58,000	42,000	32,000	26,000
芝山町	154,000	107,800	72,600	52,800	44,000	29,000	24,000
香取広域市町村圏事務組合	—	—	—	—	—	—	—
香取市	150,000	100,000	63,500	48,400	42,000	—	20,000
多古町	127,000	88,900	63,500	48,400	—	38,500	20,000
東庄町	150,000	100,000	58,000	47,000	38,500	20,500	20,000
佐倉市八街市酒々井町消防組合	—	—	—	—	—	—	—
佐倉市	156,000	120,000	75,000	63,000	57,000	39,000	36,000
八街市	165,000	113,000	71,000	49,000	39,000	37,500	36,500
酒々井町	160,000	115,000	55,500	49,000	39,000	39,000	36,500
印西地区消防組合	—	—	—	—	—	—	—
印西市	160,000	112,000	75,500	50,000	40,000	37,000	36,500
白井市	160,000	112,000	85,000	50,000	40,000	37,000	36,500
夷隅郡市広域市町村圏事務組合	—	—	—	—	—	—	—
勝浦市	106,000	69,000	53,000	39,000	—	36,000	28,000
いすみ市	159,000	112,000	76,000	53,000	39,000	31,000	26,000
大多喜町	109,600	75,500	75,500	52,900	49,700	33,000	32,000
御宿町	114,900	75,700	55,900	40,600	34,400	31,400	28,000
神崎町	127,000	88,900	63,500	48,400	44,000	—	25,000

第2表 非常勤消防団員の出勤手当

令和4年4月1日現在（単位：円）

<div> <div>区 分</div> <div>団体区分</div> </div>	出勤手当の支給単位							日額、時間及び回数を支給単位としている場合 (1人1回当たり)					年額、月額、その他を支給単位としている場合(1人の年額換算額)
	回数	時間	日額	月額	年額	その他	なし	火災	風水害	警戒	訓練	その他	
千葉市			○					8,000	8,000	3,500	3,500	3,500	0
銚子市	○							1,000	1,000	1,000	1,000	0	0
市川市			○					8,000	8,000	3,500	3,500	0	0
船橋市	○		○					4,000	4,000	3,500	3,500	2,500	0
木更津市		○	○					8,000	8,000	3,500	3,500	3,500	0
松戸市	○							3,000	3,000	2,500	2,500	2,500	0
野田市	○							2,270	2,270	2,270	2,270	0	0
成田市			○					8,000	8,000	4,000	4,000	4,000	0
旭市	○							6,000	6,000	1,000	1,000	6,000	0
習志野市	○		○					8,000	8,000	8,000	4,000	0	0
柏市	○	○						4,000	4,000	4,000	3,500	2,550	0
市原市	○	○						3,500	3,500	2,200	2,200	0	0
流山市			○					8,000	8,000	2,500	2,500	2,500	0
八千代市	○							8,000	8,000	8,000	7,000	7,000	0
我孫子市								8,000	8,000	8,000	8,000	8,000	0
鎌ヶ谷市			○					8,000	8,000	4,000	4,000	4,000	0
君津市	○	○						8,000	8,000	2,000	4,000	2,000	0
富津市	○							1,000	1,000	1,000	1,000	1,000	0
浦安市			○					8,000	8,000	4,000	4,000	4,000	0
四街道市		○	○					4,000	4,000	2,000	2,000	2,000	0
袖ヶ浦市			○					8,000	8,000	1,300	1,300	1,300	0
富里市			○					6,000	6,000	1,000	1,000	1,000	0
栄町			○					8,000	8,000	3,500	3,500	3,500	0
安房郡市広域市町村圏事務組合								-	-	-	-	-	-
館山市	○							1,800	1,800	1,800	1,200	1,200	0
鴨川市	○							600	600	600	600	600	0
南房総市			○					1,700	1,700	1,700	1,700	0	0
鋸南町	○							1,100	1,100	0	0	0	0
長生郡市広域市町村圏組合			○			○		3,000	1,000	1,000	1,000	0	0
匝瑳市横芝光町消防組合								-	-	-	-	-	-
匝瑳市			○					1,000	1,000	1,000	1,000	200	0
横芝光町		○						0	0	0	0	0	0
山武郡市広域行政組合								-	-	-	-	-	-
東金市		○						8,000	8,000	8,000	4,000	4,000	0
山武市						○		0	0	0	0	0	10,000
大網白里市	○							2,000	2,000	1,000	1,000	1,000	0
九十九里町		○						1,000	1,000	438	438	0	0
芝山町	○							1,800	1,800	900	1,800	0	0
香取広域市町村圏事務組合		○						8,000	8,000	4,000	4,000	4,000	0
佐倉市八街市酒々井町消防組合								-	-	-	-	-	-
佐倉市	○							1,500	1,500	1,500	1,500	1,500	0
八街市	○	○						1,000	1,000	1,000	1,500	500	0
酒々井町	○							8,000	8,000	4,000	4,000	4,000	0
印西地区消防組合								-	-	-	-	-	-
印西市		○						8,000	8,000	4,000	4,000	4,000	0
白井市			○					8,000	8,000	4,000	4,000	2,000	0
夷隅郡市広域市町村圏事務組合								-	-	-	-	-	-
勝浦市	○							1,900	1,900	1,900	1,900	0	0
いすみ市						○		0	0	0	0	0	15,000
大多喜町	○							2,100	2,100	2,100	2,100	2,100	0
御宿町	○							2,000	2,000	2,000	2,000	2,000	0
神崎町		○						8,000	8,000	4,000	0	0	0

第3表 消防本部・署の出動状況

令和3年1月1日～令和3年12月31日

区分	計		火災		風水害等の災害		演習訓練		救助活動		特別警戒		捜索		その他	
	回数	延人員	回数	延人員	回数	延人員	回数	延人員	回数	延人員	回数	延人員	回数	延人員	回数	延人員
県計	418,478	1,467,225	1,741	31,846	332	1,611	19,848	89,331	4,835	66,998	5,036	20,489	61	468	386,625	1,256,482
千葉市	65,689	226,240	225	6,336	49	227	358	2,621	772	9,509	53	251	6	32	64,226	207,264
銚子市	3,497	11,786	16	291	58	50	11	57	43	587	212	790	0	0	3,157	10,011
市川市	30,075	102,936	70	1,752	1	403	3,504	13,448	405	6,646	128	550	0	0	25,967	80,137
船橋市	37,837	130,916	85	1,805	0	0	0	0	414	5,371	78	312	0	0	37,260	123,428
木更津市	10,284	34,183	37	673	20	83	615	1,968	157	1,525	24	312	0	0	9,431	29,622
松戸市	37,718	151,381	115	2,968	0	0	6,791	31,397	459	7,005	283	1,073	0	0	30,070	108,938
野田市	10,645	35,360	28	493	1	3	17	132	98	1,329	190	680	19	88	10,292	32,635
成田市	9,702	32,424	58	870	8	24	326	1,599	81	1,177	146	672	0	0	9,083	28,082
旭市	3,164	10,533	27	381	3	14	4	170	40	346	14	42	0	0	3,076	9,580
習志野市	10,832	39,849	25	436	2	15	8	68	166	2,608	203	766	0	0	10,428	35,956
柏市	26,941	95,291	69	1,566	7	26	1,755	6,414	304	6,171	408	1,606	0	0	24,398	79,508
市原市	19,135	67,693	92	1,867	52	208	3,080	14,251	212	2,703	0	0	0	0	15,699	48,664
流山市	10,483	35,029	25	344	0	0	0	0	132	2,187	475	1,482	0	0	9,851	31,016
八千代市	10,770	35,206	36	596	0	0	268	822	136	1,776	117	353	0	0	10,213	31,659
我孫子市	8,504	27,178	19	386	2	8	344	1,096	88	440	130	503	1	13	7,920	24,732
鎌ヶ谷市	7,518	26,248	40	328	5	63	18	381	74	1,040	262	1,025	0	0	7,119	23,411
君津市	5,268	17,871	40	464	3	24	3	23	53	653	103	433	2	9	5,064	16,265
富津市	3,103	11,786	34	367	2	6	4	26	21	208	0	0	1	9	3,041	11,170
浦安市	8,581	30,840	38	570	16	63	255	3,650	120	1,920	30	120	0	0	8,122	24,517
四街道市	7,683	23,478	31	282	3	10	478	2,011	64	361	72	242	0	0	7,035	20,572
袖ヶ浦市	4,701	16,230	19	576	6	21	270	832	81	1,391	146	474	0	0	4,179	12,936
富里市	2,578	8,980	16	173	2	8	4	40	36	224	14	154	1	21	2,505	8,360
栄町	1,259	4,408	7	86	0	0	5	95	16	111	70	490	0	0	1,161	3,626
安房郡市広域市町村圏事務組合消防本部	13,136	42,163	87	1,210	32	113	485	2,172	126	1,165	3	9	4	17	12,399	37,477
長生郡市広域市町村圏組合消防本部	9,782	33,336	101	1,550	7	27	294	1,134	130	1,645	54	219	0	0	9,196	28,761
匝瑳市横芝光町消防組合消防本部	3,842	14,646	37	493	4	15	60	396	39	464	162	511	10	43	3,530	12,724
山武郡市広域行政組合消防本部	13,976	48,836	111	1,398	27	104	4	93	179	3,239	35	104	0	0	13,620	43,898
香取広域市町村圏事務組合消防本部	6,924	23,696	45	652	6	22	356	1,591	54	757	124	403	5	46	6,334	20,225
佐倉市八街市酒々井町消防組合消防本部	15,945	55,156	108	1,621	6	23	4	27	176	2,268	182	711	7	159	15,462	50,347
印西地区消防組合消防本部	11,442	44,159	49	387	5	30	183	1,184	90	1,189	942	4,395	0	0	10,173	36,974
夷隅郡市広域市町村圏事務組合消防本部	7,464	29,387	51	925	5	21	344	1,633	69	983	376	1,807	5	31	6,614	23,987

第4表 消防団の出動状況

令和3年1月1日～令和3年12月31日

区分 団体区分	計		火災		風水害等の災害		演習訓練		救助活動		特別警戒		搜索		その他	
	回数	延人員	回数	延人員	回数	延人員	回数	延人員	回数	延人員	回数	延人員	回数	延人員	回数	延人員
県計	17,758	154,154	1,273	28,072	194	3,813	5,250	47,861	1	24	6,487	47,630	13	294	4,540	26,460
千葉市	579	5,135	29	185	9	26	441	2,900	0	0	83	1,982	0	0	17	42
銚子市	500	8,775	12	235	0	0	127	3,259	1	24	355	5,235	0	0	5	22
市川市	748	4,424	13	111	0	0	344	2,318	0	0	391	1,995	0	0	0	0
船橋市	1,133	4,713	126	523	0	0	510	2,235	0	0	496	1,950	0	0	1	5
木更津市	1,216	5,377	25	634	13	43	56	332	0	0	244	1,133	0	0	878	3,235
松戸市	203	1,660	75	692	0	0	63	497	0	0	0	0	0	0	65	471
野田市	2,674	11,317	28	785	0	0	813	3,112	0	0	1,815	7,144	0	0	18	276
成田市	819	3,353	58	836	4	344	211	435	0	0	398	1,215	0	0	148	523
旭市	53	3,005	27	1,183	7	144	13	1,621	0	0	6	57	0	0	0	0
習志野市	372	2,874	9	229	0	0	254	1,915	0	0	99	682	0	0	10	48
柏市	1,344	7,648	63	1,609	0	0	163	1,159	0	0	73	287	0	0	1,045	4,593
市原市	3,253	12,537	126	510	92	279	1,102	3,964	0	0	1,239	5,567	0	0	694	2,217
流山市	54	2,625	3	40	1	81	33	817	0	0	9	1,599	0	0	8	88
八千代市	231	1,234	8	126	0	0	121	726	0	0	102	382	0	0	0	0
我孫子市	28	569	5	32	0	0	3	54	0	0	3	96	0	0	17	387
鎌ヶ谷市	133	771	7	77	0	0	6	71	0	0	16	88	0	0	104	535
君津市	209	1,891	31	920	0	0	0	0	0	0	177	950	1	21	0	0
富津市	369	6,229	33	726	7	43	56	801	0	0	52	2,308	1	4	220	2,347
浦安市	393	1,929	67	230	0	0	171	1,010	0	0	8	41	0	0	147	648
四街道市	609	2,760	8	39	0	0	28	139	0	0	83	408	0	0	490	2,174
袖ヶ浦市	24	438	4	71	6	196	13	97	0	0	1	74	0	0	0	0
富里市	35	1,323	16	835	1	8	0	0	0	0	3	365	0	0	15	115
栄町	6	334	2	39	1	8	1	82	0	0	2	205	0	0	0	0
安房郡市広域市町村圏事務組合消防本部	0	0	0	0	0	0	0	0	0	0	0	0	0	0	0	0
館山市	78	3,801	21	1,460	5	585	45	1,171	0	0	3	483	4	102	0	0
鴨川市	106	6,965	19	1,504	3	321	36	3,490	0	0	17	583	1	46	30	1,021
南房総市	240	8,724	41	2,318	10	262	163	5,349	0	0	19	405	0	0	7	390
鋸南町	130	1,380	5	263	0	0	63	675	0	0	49	396	1	16	12	30

第4表 消防団の出動状況

令和3年1月1日～令和3年12月31日

区分 団体区分	計		火災		風水害等の災害		演習訓練		救助活動		特別警戒		捜索		その他	
	回数	延人員	回数	延人員	回数	延人員	回数	延人員	回数	延人員	回数	延人員	回数	延人員	回数	延人員
長生郡市広域市町村圏組合消防本部	112	1,585	99	1,265	0	0	8	204	0	0	4	71	1	45	0	0
匠瑤市横芝光町消防組合消防本部	0	0	0	0	0	0	0	0	0	0	0	0	0	0	0	0
匠瑤市	44	3,177	24	919	6	114	4	722	0	0	5	1,148	0	0	5	274
横芝光町	386	2,677	15	380	2	81	2	324	0	0	19	345	0	0	348	1,547
山武郡市広域行政組合消防本部	0	0	0	0	0	0	0	0	0	0	0	0	0	0	0	0
東金市	67	1,776	41	1,213	3	87	1	90	0	0	5	37	1	10	16	339
山武市	57	1,810	38	1,417	5	83	2	85	0	0	0	0	0	0	12	225
大網白里市	35	1,083	17	614	1	100	2	164	0	0	0	0	0	0	15	205
九十九里町	12	540	6	165	2	25	0	0	0	0	3	348	0	0	1	2
芝山町	33	1,546	9	619	0	0	6	414	0	0	17	504	0	0	1	9
香取広域市町村圏事務組合消防本部	432	7,306	43	1,158	0	0	225	4,392	0	0	90	1,189	0	0	74	567
佐倉市八街市酒々井町消防組合消防本部	0	0	0	0	0	0	0	0	0	0	0	0	0	0	0	0
佐倉市	151	7,627	37	606	0	0	4	580	0	0	19	3,479	0	0	91	2,962
八街市	68	1,846	15	688	2	36	5	97	0	0	30	414	0	0	16	611
酒々井町	30	549	11	218	0	0	4	217	0	0	1	41	0	0	14	73
印西地区消防組合消防本部	0	0	0	0	0	0	0	0	0	0	0	0	0	0	0	0
印西市	20	1,581	9	217	4	32	4	307	0	0	3	1,025	0	0	0	0
白井市	13	297	6	45	0	0	1	3	0	0	1	80	0	0	5	169
夷隅郡市広域市町村圏事務組合消防本部	0	0	0	0	0	0	0	0	0	0	0	0	0	0	0	0
勝浦市	28	1,638	12	402	0	0	3	190	0	0	9	830	0	0	4	216
いすみ市	517	4,468	11	985	5	766	3	424	0	0	496	2,261	2	32	0	0
大多喜町	23	1,150	11	662	5	149	2	246	0	0	0	0	1	18	4	75
御宿町	182	1,453	4	252	0	0	136	973	0	0	42	228	0	0	0	0
神崎町	9	254	4	35	0	0	2	200	0	0	0	0	0	0	3	19

1 2. 防災行政

1 災害の実績

(1) 自然灾害

発生年月日			災害名		暴風警報	強風	千葉県 (震度 4)	暴風・洪水警報	大雨・洪水警報	宮城県沖地震	洪水警報	降雪	洪水警報	大雨・洪水警報	大雨警報	大雨・洪水警報	大雨警報	大雨・洪水警報	洪水警報	台風8号	大雨警報	大雨・洪水警報	台風10号	洪水警報	土砂災害警戒情報	大雨・洪水警報	洪水警報	洪水警報	大雨警報	台風14号	台風16号	大雨・洪水警報	千葉県北西部地震 (震度5)	暴風警報	大雨・洪水警報	洪水警報	洪水警報	洪水警報	計		
区分			R3.1.7	R3.2.2	R3.2.13	R3.2.15	R3.3.13	R3.3.20	R3.3.29	R3.4.8	R3.4.18	R3.6.15	R3.6.20	R3.7.1	R3.7.4	R3.7.10	R3.7.11	R3.7.13	R3.7.15	R3.7.28	R3.7.28	R3.7.30	R3.8.8	R3.8.14	R3.8.15	R3.8.18	R3.8.23	R3.8.31	R3.9.9	R3.9.18	R3.9.30	R3.10.2	R3.10.7	R3.10.26	R3.11.9	R3.11.22	R3.12.1	R3.12.8			
人的被害	死者	人																																						0	
		うち 災害関連死者	人																																				0		
		行方不明者	人																																				0		
	負傷者	重傷	人	1		1																												2						4	
軽傷		人	6		1	1	3																								3		13			1			28		
住家被害	全壊	棟																					1																	1	
		世帯																					2																2		
		人																					4																4		
	半壊	棟																							1														2		
		世帯																							1														2		
		人																							4														5		
	一部破損	棟	5		23		16	1							4									13	2	5					1	74	1	18		41		1	1	206	
		世帯	5		22		18	1							4									13	2	5					1	74	1	18		53		1	1	219	
		人	11		30		34	2							7									33	3	5					1	167	1	30		117		1	2	444	
	床上浸水	棟					17								1									12																31	
世帯						17								1									12															31			
人						17								1									18															38			
床下浸水	棟					40								17			1	6					1	7		5		1				1	2							81	
	世帯					40								17			1	6					1	7		5		1				1	2						81		
	人					40								26			1	9					1	11		7		1				1	4							101	
非住家	公共建物	棟																																						0	
	その他	棟																																						0	
その他	田冠	流失・埋没	ha																																						0
		冠水	ha																																				0		
	畑冠	流失・埋没	ha																																					0	
		冠水	ha																																				0		
その他	学校	箇所																																						1	
	病院	箇所																																					0		
	道路	箇所												6																									13		
	橋りょう	箇所																																					0		
	河川	箇所												26																									32		
	港湾	箇所																																					0		
	砂防	箇所												2																								2			
	清掃施設	箇所																																					0		
	崖くずれ	箇所																																					0		
	鉄道不通	箇所												2																									2		
	被害船舶	隻																																						0	
	水道	戸																																							
計			28	0	77	1	242	4	0	0	0	0	0	114	0	0	3	21	0	0	0	3	144	7	38	0	3	0	0	3	329	13	81	0	211	0	4	4		1330	

(2) 石油コンビナート災害

石油コンビナート等特別防災区域には、原油をはじめとする揮発性の石油類、可燃性の高圧ガス及び有毒ガスなどの危険性物質が多量に貯蔵され、取り扱われている。ここで一旦災害が発生すれば、当該事業所はもちろん、近隣のコンビナート等構成事業所及び地域住民に与える影響は極めて大きい。このため、当該地区の特定事業所については、防災資機材、防災要員を完備した自衛防災組織等の設置が義務付けられており、一般の事業所より防災体制が強化されているところである。

なお、統計を開始した昭和51年1月1日から令和4年12月31日までの石油コンビナート等における異常現象発生件数及び死傷者数は、次のとおりである。

種別 年	異常現象発生件数					死傷者数	
	爆発	火災	漏洩	その他	計	負傷者	死者
S51	1	2	4	3	10	3	0
52	1	5	4	3	13	1	2
53	0	9	2	2	13	3	0
54	2	1	5	2	10	0	0
55	1	4	2	0	7	0	0
56	1	7	6	4	18	1	0
57	0	4	3	3	10	9	0
58	0	5	2	1	8	0	0
59	0	9	5	0	14	4	1
60	0	10	4	1	15	2	0
61	1	3	1	0	5	2	0
62	1	6	3	1	11	4	0
63	0	5	3	4	12	1	0
H元	2	1	3	0	6	5	1
2	1	2	2	1	6	4	2
3	3	4	1	0	8	16	2
4	1	3	2	0	6	7	10
5	1	2	0	0	3	0	0
6	2	3	1	0	6	2	1
7	0	5	1	2	8	0	0
8	2	5	0	5	12	1	2
9	0	9	1	0	10	8	1
10	0	5	3	3	11	2	1
11	1	8	9	0	18	4	0
12	0	7	6	3	16	2	0
13	0	4	3	0	7	1	0
14	0	6	4	1	11	9	2
15	0	5	4	0	9	0	0
16	0	19	7	2	28	2	0
17	1	11	5	0	17	3	0
18	2	15	18	1	36	2	0
19	0	10	10	0	20	1	0
20	0	9	11	3	23	22	1

種別 年	異常現象発生件数					死傷者数	
	爆発	火災	漏洩	その他	計	負傷者	死者
21	1	8	12	1	22	3	0
22	1	18	12	0	31	10	3
23	1	9	24	8	42	11	0
24	1	11	12	2	26	1	0
25	1	10	20	1	32	0	0
26	1	12	29	2	44	8	0
27	2	17	16	1	36	3	0
28	2	37	12	4	55	5	0
29	0	31	11	1	43	3	0
30	1	35	25	0	61	4	0
R 元	0	31	18	3	52	20	0
2	1	17	32	0	50	8	0
3	0	23	27	1	51	7	0
4	3	27	27	2	59	3	0
計	39	489	412	71	1011	207	29

2. 防災計画

(1) 地域防災計画

千葉県地域防災計画は、防災関係機関がその全機能を発揮して住民の生命、身体及び財産を災害から守り県民が安心して暮らせる千葉県をつくるための計画であり、災害対策基本法第40条の規定により千葉県防災会議が昭和38年8月に作成した。

その後、本県の実情に即したより具体的かつ実効性のある計画とするため、毎年度検討を行い、必要がある場合は修正を行っている。

(2) 石油コンビナート等防災計画

千葉県石油コンビナート等防災計画は、石油コンビナート等特別防災区域における予防対策、応急対策及び公共施設等の災害復旧等を総合的かつ計画的に推進するため、石油コンビナート等災害防止法（昭和50年法律第84号）に基づき昭和52年度に作成された。

その後、毎年度検討を行い、必要がある場合は修正を行っている。

(3) 災害時の緊急物資等の備蓄に関する計画

県が、発災からの3日間における被災者の生命維持に最低限必要な物資等を計画的に備蓄すること等により、被災市町村の行う物資供給活動等を支援し、更に県が行う応急活動に資することを目的とした計画を平成25年1月7日に策定した。

(4) 災害時における物流計画

大量の支援物資を被災地へ迅速に供給するため、物流倉庫、在庫管理等のノウハウ、荷役機械、資器材などを有する民間物流事業者と連携し、円滑な「支援物資の管理供給体制」を構築することを目的とした計画を平成25年1月7日に策定した。

(5) 千葉県業務継続計画（震災編）

災害発生時に、利用できる資源に制約がある状況下において、災害時優先業務を特定するとともに、業務継続に必要な資源の確保・配分などの措置を講じることにより、適切な業務執行を行うことを目的とした計画を本庁について平成22年5月に、出先機関について平成27年3月に策定した。

その後、計画の実効性を高めるため、全国で発生している大規模災害の知見等を踏まえた修正を実施するなど、必要に応じて修正を行っている。

(6) 千葉県防災支援ネットワーク基本構想・基本計画、千葉県大規模災害時応援受援計画

首都直下地震等大規模な自然災害が発生し、県内で広域かつ甚大な被害が発生した場合を想定して、県外からの自衛隊等救援部隊や救援物資、ボランティア等を円滑に受け入れ、柔軟かつ迅速に被災地を支援する「防災支援ネットワーク基本構想」を平成24年9月に策定し、救援部隊等受入のための広域防災拠点を指定するなどした「防災支援ネットワーク基本計画」を平成26年2月に策定した。

これに続き、広域防災拠点を具体的に選定、運用するための手順等を定めた「大規模災害時における応援受入計画」を平成28年3月に策定した。その後、人的支援に必要な体制や手続等を加え、名称を「大規模災害時応援受援計画」に変更する修正を実施するなど、必要に応じて修正を行っている。

3. 過去の災害対応状況

(1) 災害対策本部設置状況（昭和52年以降）

	設 置 期 間	配備体制	原 因
1	昭和52年 9/19	非常第1配備	台風11号
2	昭和54年10/19	非常第1配備	台風20号
3	昭和56年 8/23	非常第1配備	台風15号
4	〃 10/23～11/23	非常第1配備	台風24号
5	(昭和59年1/19～ 3/31)	雪害対策本部	大雪
6	昭和60年 7/ 1～ 7/22	非常第1配備	台風6号
7	昭和61年 8/ 4～ 8/ 8	非常第1配備	台風10号
8	昭和63年 8/11～ 8/13	非常第1配備	熱帯低気圧による大雨
9	平成 元年 8/ 1～ 8/ 4	第3配備	雷を伴った大雨
10	平成 8年 9/22～ 9/24	第3配備	台風17号
11	平成 9年 7/ 2～ 7/ 9	第3配備	ダイヤモンドグラス号油流出等
12	平成16年10/ 9～10/14	第2配備	台風22号
13	平成16年10/20～10/21	第1配備	台風23号
14	平成17年 4/11	第3配備	千葉県北東部を震源とする地震
15	平成23年 3/11～5/26	本部第2配備 〔3月22日～ 本部第1配備〕	東北地方太平洋沖地震
16	平成24年 3/14	本部第1配備	千葉県東方沖を震源とする地震【震度5強】
17	令和 元年 9/10～11/13	本部第1配備 〔10月11日～ 10月15日、 10月25日～ 10月30日 本部第2配備〕	台風15号、台風19号及び低気圧と台風21号による大雨
18	令和 3年10/ 2～10/3	本部第1配備	台風16号

※ 平成元年度から配備名変更（非常第1配備 → 第3配備）
平成22年度から配備名変更（第3配備 → 本部第1配備）

(2) 応急対策本部設置状況（平成11年5月1日施行）

	設 置 期 間	配備体制	原 因
1	平成12年 7/ 7～ 8	第1配備	台風3号（長生第2配備）
2	平成13年 5/ 9～10	第1配備	銚子沖船舶衝突事故による油流出
3	〃 7/26～30	第1配備	九十九里浜沖船舶衝突事故による油流出
4	〃 9/10～11	第2配備	（衝突 7/15）
5	平成14年10/ 1～ 2	第1配備	台風15号
6	平成16年10/ 9	第2配備	台風21号
7	平成17年 7/23 ～平成18年 7/11	第1配備	台風22号（15:00 災害対策本部に切替え） 九十九里沖海難事故による油流出（衝突 7/22）
8	平成18年 4/17 ～平成19年 3/28	第1配備	東京湾口船舶衝突事故による油流出（衝突 4/13）
9	平成21年 3/13～4/2	第1配備	大島東方沖船舶衝突事故による油流出（衝突 3/10）
10	平成26年 3/18～6/25	第1配備	神奈川県三浦半島沖船舶衝突事故による油流出 （衝突 3/18）

(3) 流出油対策本部設置状況（平成9年9月11日施行・平成11年4月30日廃止）

	設 置 期 間	配備体制	原 因
1	平成10年 8/16～20	第2配備	第5山菱丸からの油流出事故（発生 8/15）

(4) 災害対策本部・応急対策本部設置前（最近の自然災害対応）

設 置 期 間	配備体制	原 因
平成22年 2/28 " 7/23 " 10/29	第2配備 第1配備 第1配備	津波警報（チリ中部沿岸を震源とする地震） 千葉県北東部を震源とする地震【震度4】 台風14号
平成23年 2/5 " 9/21 " 12/3	第1配備 第1配備 第1配備	千葉県南東沖を震源とする地震【震度4】 台風15号 千葉県南部を震源とする地震【震度4】
平成24年 1/1 " 2/18 " 2/29 " 4/25 " 4/29 " 8/31 " 9/14 " 9/30 " 10/12 " 12/7	第1配備 第1配備 第1配備 第1配備 第2配備 第1配備 第1配備 第1配備 第1配備 第1配備	鳥島近海を震源とする地震【震度4】 千葉県北部を震源とする地震【震度4】 千葉県東方沖を震源とする地震【震度4】 千葉県東方沖を震源とする地震【震度4】 千葉県北部を震源とする地震【震度5弱】 津波注意報（フィリピン付近での地震による千葉県九十九里・外房、千葉県内房の津波注意報） 千葉県北東部を震源とする地震【震度4】 台風17号 千葉県北東部を震源とする地震【震度4】 三陸沖を震源とする地震【震度4】
平成25年 2/6 " 4/4 " 4/19 " 9/4 " 9/16 " 10/15～26 " 10/26 " 11/10 " 11/16 " 12/3 " 12/14 " 12/21	第1配備 第1配備 第1配備 第1配備 第1配備 第1配備 第1配備 第1配備 第1配備 第1配備 第1配備	津波注意報（サンタクルーズ諸島での地震による千葉県九十九里・外房、千葉県内房の津波注意報） 千葉県東方沖を震源とする地震【震度4】 千葉県東方沖を震源とする地震【震度4】 東京都鳥島近海を震源とする地震【震度4】 台風18号 台風26号、台風27号 津波注意報（福島県沖での地震による千葉県九十九里・外房の津波注意報） 茨城県南部を震源とする地震【震度4】 千葉県北西部を震源とする地震【震度4】 千葉県東方沖を震源とする地震【震度4】 千葉県東方沖を震源とする地震【震度4】 千葉県東方沖を震源とする地震【震度4】
平成26年 4/3 " 5/5 " 7/10～11 " 10/6 " 10/13～14	第1配備 第1配備 第1配備 第1配備 第1配備	津波注意報（チリ北部沿岸での地震による千葉県九十九里・外房の津波注意報） 伊豆大島近海を震源とする地震【震度4】 台風8号 台風18号 台風19号
平成27年 1/26 " 5/25 " 5/30 " 8/6 " 9/9～11 " 9/12 " 9/18	第1配備 第1配備 第1配備 第1配備 第1配備 第1配備 第1配備	千葉県北東部を震源とする地震【震度4】 埼玉県北部を震源とする地震【震度4】 小笠原諸島西方沖を震源とする地震【震度4】 茨城県北部を震源とする地震【震度4】 大雨・洪水警報 東京湾を震源とする地震【震度4】 津波注意報（チリ中部沖における地震による千葉県九十九里・外房、千葉県内房、東京湾内湾の津波注意報）

平成28年	5/16	第1配備	茨城県南部を震源とする地震【震度4】
〃	7/17	第1配備	茨城県南部を震源とする地震【震度4】
〃	7/19	第1配備	千葉県東方沖を震源とする地震【震度4】
〃	8/22	第1配備	台風9号
〃	9/7	第1配備	茨城県南部を震源とする地震【震度4】
〃	10/20	第1配備	千葉県北東部を震源とする地震【震度4】
〃	11/22	第1配備	福島県沖を震源とする地震【震度4】
〃	12/28	第1配備	茨城県北部を震源とする地震【震度4】
平成29年	2/19	第1配備	千葉県東方沖を震源とする地震【震度4】
〃	10/22	災害警戒体制	台風21号
平成30年	5/22～9/5	災害警戒体制	三島ダム漏水
〃	7/7	災害警戒体制	千葉県東方沖を震源とする地震【震度5弱】
〃	8/8～9	災害警戒体制	台風13号
〃	9/30～10/1	災害警戒体制	台風14号
平成31年	5/25	災害警戒体制	千葉県北東部を震源とする地震【震度5弱】
令和2年	4/13	災害即応体制	4月13日の大雨による土砂災害警戒情報の発令（鴨川市・南房総市）
〃	6/25	災害即応体制	千葉県東方沖を震源とする地震【震度5弱】
〃	7/4	災害即応体制	7月4日の大雨による土砂災害警戒情報の発令
令和3年	3/13	災害即応体制	3月13日の大雨による土砂災害警戒情報の発令
〃	7/3	災害即応体制	7月1日の大雨による土砂災害警戒情報の発令
〃	8/8	災害即応体制	台風10号
〃	8/15	災害即応体制	8月15日の大雨による土砂災害警戒情報の発令
〃	10/1	災害即応体制	台風16号
〃	10/7	災害即応体制	千葉県北西部を震源とする地震【震度5弱】
令和4年	1/16	災害即応体制	津波注意報（トンガ諸島付近の火山の大規模噴火に伴う潮位変化）

平成22年4月1日から配備名変更

第3配備→本部第1配備 ・ 第4配備→本部第2配備 ・ 第5配備→本部第3配備

平成29年7月1日から配備名及び配備基準変更

- ・ 第1配備→情報収集体制 ・ 第2配備→災害警戒体制 ・ 本部第1配備→災害対策本部第1配備
- ・ 本部第2配備→災害対策本部第2配備 ・ 本部第3配備→災害対策本部第3配備

※ 同日より、震度4による配備は原則として行わなくなったため、記載していない。

※ 風水害の情報収集体制は気象警報による自動配備（危機管理課のみの配備）のため、記載していない。

令和2年4月1日から配備名及び配備基準変更

- ・ 災害警戒体制→災害即応体制

4. 地震・津波対策の推進

(1) 活断層調査の実施

兵庫県南部地震では、活断層により引き起こされたこと、地下構造により建物被害が増大したことを受けて、平成9年度から各種調査を実施した。このうち活断層調査は、国がその活動により社会的・経済的に大きな影響を与えるとした「東京湾北縁断層」と「鴨川低地断層帯」の調査を実施した。

東京湾北縁断層は、調査した範囲には活断層は確認されず、国も県の調査を受けて東京湾北縁断層は活断層ではないと公表した。また、鴨川低地断層帯の活断層により生じたとされた地形は、主として基盤岩の岩質(硬軟)の違いによる差別侵食によって形成されたもので、断層活動によるものではなく、活断層である可能性が低いことが明らかになった。(国も活断層であるかどうかの確実な証拠に乏しいと公表した。)

(2) 千葉県地震被害想定

平成19年度に、近い将来、千葉県に大きな影響を及ぼす可能性のある3つの南関東直下の地震について、ボーリングデータなどから作成した地盤データ、建築年代ごとの建物データなどを基に被害を想定した。①東京湾北部地震(マグニチュード7.3)は震度7の地域はないが、東京湾岸に震度6強の地域が広がり、県土の約40%もの広範囲にわたり震度6弱以上になる。建物全半壊220,076棟、死傷者42,972名と想定される。②千葉県東方沖地震(マグニチュード6.8)は茂原市、東金市、八街市、いすみ市などに震度6弱の地域が散在する。③三浦半島断層群による地震(マグニチュード6.9)は神奈川県の上三浦半島にある活断層による地震を想定し、富津岬を中心に震度6強の地域が見られる。

また、東日本大震災や中央防災会議が平成25年12月に首都直下地震の新たな被害想定を公表したことを踏まえ、県においても、検討会議で専門的な意見を伺いながら、平成26・27年度に想定地震や被害想定手法など、最新の科学的知見を反映させた地震被害想定調査を実施した。

この調査では、主に2つの地震を想定し、

- ①千葉県北西部直下地震(マグニチュード7.3)は震度7の地域はないが、千葉市から市川市にかけて震度6強の地域が広がり、県土の約43%もの広範囲にわたり震度6弱以上になる。全壊・焼失棟数は約81,200棟、死傷者数は約27,200人と想定される。
- ②房総半島東方沖日本海溝沿い地震(マグニチュード8.2)による津波では、銚子市で最大津波高8.8m、全壊棟数は約2,900棟、死者数は最大約5,600人と想定される。なお、死者数については、全員が発災直後に避難した場合には、約10人と想定される。

(3) 千葉県地震防災戦略の策定

千葉県地震防災戦略は、地震防災対策特別措置法に基づき、地震災害の軽減を図るため、減災目標などを定め、県が実施する施策を盛り込んだ地震防災対策に関する長期的な行動計画である。

平成19年度の地震被害想定調査を受け、3つの地震のうちもっとも大きな被害が見込まれる東京湾北部地震の想定被害を軽減するため、平成21年9月に策定した。その後、

平成26・27年度に実施した新たな地震被害想定調査の結果や東日本大震災の教訓等を踏まえ、想定地震や減災目標を見直し、平成29年7月に改訂を行った。

この戦略では、新たな地震被害想定調査の想定地震「千葉県北西部直下地震」を対象として、耐震化対策や津波・液状化対策、防災教育の推進、地域防災力の向上など173の施策に取り組むことにより、想定される死者約2,100人、経済被害額約9兆6,500億円を、平成29年度から平成38年度までの10年間に概ね半減させることを目標としている。（年度は策定時）

なお、この戦略を、首都直下地震対策特別措置法における「地方緊急対策実施計画」として位置付けた。

（4）新たな津波浸水予測図及び液状化しやすさマップ、ゆれやすさマップの作成

平成23年3月11日14時46分に発生した東北地方太平洋沖地震では、千葉県においても津波による家屋の流失や人的被害が発生し、また、長く続いた地震の揺れにより、東京湾岸の埋立地や利根川沿いの低地などの非常に広い範囲で液状化現象が発生した。

県では、平成23年6月に有識者からなる「東日本大震災千葉県調査検討専門委員会」を設置し、専門的見地からの助言、指導を受けながら、気象庁の津波警報レベルに合わせた「避難のための津波浸水予測図」及び、震源の位置に左右されない揺れ（震度）ごとの液状化のしやすさを示した「液状化しやすさマップ」と相対的な地盤のゆれやすさを示した「ゆれやすさマップ」を作成し、平成24年4月に公表した。

なお、「液状化しやすさマップ」及び「ゆれやすさマップ」については、平成26・27年度千葉県地震被害想定調査において作成した新たな地盤モデルに基づき更新を行った。

（5）災害発生時等の物資の緊急・救援輸送、保管等に関する協定

大量の支援物資等を被災地へ迅速に供給するにあたり、輸送車両、物流倉庫、在庫管理等のノウハウ、荷役機械、資器材などを民間物流事業者と連携するため、社団法人千葉県トラック協会・千葉県倉庫協会と「災害発生時等の物資の緊急・救援輸送、保管等に関する協定書」を平成25年1月22日に締結した。

さらに、令和元年の台風15号等を踏まえ、令和2年7月に一般社団法人AZ-COM（アズコム）丸和・支援ネットワークと「災害時における物資の輸送・荷役等に関する協定」を、令和3年8月に佐川急便株式会社と「災害時における支援物資の受入及び配送等に関する協定」を締結した。

【参考】 相互応援協定の締結状況

（ア） 全国都道府県における災害時の広域応援に関する協定

（全国知事会：平成30年11月9日改正）

（イ） 震災時等の相互応援に関する協定（関東地方知事会：平成31年3月31日改正）

（ウ） 九都県市災害時相互応援等に関する協定（九都県市：令和2年9月30日改正）

(エ) 関西広域連合と九都県市との災害時の相互応援に関する協定

(関西広域連合：平成26年3月6日締結)

(オ) 災害時における千葉県内市町村間の相互応援に関する基本協定

(県及び各市町村：平成8年2月23日締結)

5. 石油コンビナート等特別防災区域の災害対策

経済社会の急速な発展に伴い、人口及び大規模な工場等が太平洋ベルト地帯に集中し、千葉県においても、東京湾沿岸の埋立地に、石油精製工場を中心とする高密度な工場地帯が形成されている。

本県では、かかる石油コンビナート等の地域の特殊性に鑑み、昭和43年7月に市原市、袖ヶ浦市（当時「町」）の石油コンビナート地帯を対象に「石油コンビナート地帯等産業災害対策計画」を策定し、防災の推進を図ってきたが、昭和50年12月に石油コンビナート等災害防止法が制定されたことにより、昭和51年7月に市川市から君津市に至る7市（当時「6市1町」）の臨海部が、石油コンビナート等特別防災区域に指定され、より一層の防災体制の推進が図られているところである。

なお、7市のうち、船橋市については平成26年度末をもって特別防災区域の指定を解除されたため、現在は、6市の臨海部が特別防災区域に指定されている。

令和4年4月1日現在の特別防災区域の概況は、次のとおりである。

千葉県石油コンビナート等特別防災区域概況

区 分		区域面積 k m ²	貯蔵・取扱・処理量		特定事業所			そ の 他 事 業 所 ※（うち石油を 取扱う事業所）
			石 油 千 kℓ	高圧ガス 百万Nm ³	総 数	第一種事業所 （うちレア外事業所）	第二種事 業所	
京葉臨海北部地区	市川市	2.04	257 1.28%	6 0.25%	6	5 (0)	1	150 (27)
	小 計		257 1.28%	6 0.25%	6	5 (0)	1	150 (27)
京葉臨海中南部地区	千葉市	45.19	437 2.17%	28 1.18%	9	5 (3)	4	122 (18)
	市原市		14,923 74.07%	2,064 87.09%	36	16 (15)	20	137 (48)
	袖ヶ浦市		4,487 22.27%	251 10.59%	16	7 (4)	9	22 (20)
	小 計		19,847 98.51%	2,343 98.86%	61	28 (22)	33	281 (86)
京葉臨海南部地区	木更津市	12.51	43 0.21%	29 0.89%	3	1 (1)	2	67 (23)
	君津市							
	小 計		43 0.21%	29 0.89%	3	1 (1)	2	67 (23)
合 計		59.74	20,147 100.0%	2,370 100.0%	70	34 (23)	36	498 (136)

資料：令和4年度石油コンビナート等実態調査

石油コンビナート等特別防災区域の所在する市町村に係る区域指定指数について

※ 各消防機関で把握している特別防災区域内の事業所数

(1) 石油コンビナート等特別防災区域の防災体制

石油コンビナート等災害防止法に基づき、千葉県石油コンビナート等防災本部が中心となって、

関係機関等が一致協力して防災体制の確立を推進している。

ア 千葉県石油コンビナート等防災本部

石油コンビナート等特別防災区域が所在する都道府県には、石油コンビナート等防災本部（以下「防災本部」という。）が常置され、石油コンビナート等防災計画（以下「防災計画」という。）の作成、災害等における関係機関の連絡調整、防災に関する調査研究等の防災業務を行っている。

イ 消防機関

石油コンビナート等特別防災区域で災害が発生した場合、その応急対策は、防災計画の定めるところにより、一般的には市町村の消防本部等が消防活動を指揮し、大規模災害に拡大した場合には現地本部が中心となって、関係機関等をも含めた防災活動の総合的な連絡調整を行うこととなっている。

大規模かつ特殊な災害が発生するおそれのある石油コンビナート等特別防災区域にかかる消防力は、早急に整備することが必要であり、消防庁は、この中核たる市町村消防機関が、石油コンビナート等特別防災区域にかかる災害に対処するため保有すべき消防力について、昭和51年7月に消防力の基準を改正し、当該市町村の区域内に石油コンビナート等災害防止法施行令第8条の規定により、大型化学消防車、大型高所放水車及び泡原液搬送車（以下「三点セット」という。）を備え付けなければならない特定事業所がある場合には、当該市町村にも三点セットを配置するものとされた。本県では、昭和60年度をもって各市に三点セットの配置が完了した。

ウ 特定事業所等

石油コンビナート等特別防災区域における特定事業者は、石油コンビナート等災害防止法により、自衛防災組織の設置及び防災管理者等の選任が義務付けられている。また、一の石油コンビナート等特別防災区域に所在する特定事業所は、一体的な工場群を構成し、相互に密接に関連して地域的連帯関係を有していることから、石油コンビナート等災害防止法は、共同防災組織及び石油コンビナート等特別防災区域協議会の設置について定めている。

令和4年4月1日現在、70の自衛防災組織、11の共同防災組織、6の区域協議会が設立されている。

(2) 石油コンビナート等特別防災区域の防災対策

ア レイアウト規制

石油コンビナート災害の拡大を防止するには、石油コンビナートを形成する事業所の個々の施設を単体として規制するだけでは十分でなく、事業所内の施設地区等の配置及び他の事業所等との関係について災害防止の観点からレイアウト規制を行う必要がある。

このため、石油コンビナート等災害防止法では、石油と高圧ガスを併せて取り扱う第一種事業所については、当該第一種事業所の新設、またはこれらの事業所内の施設地区等の配置を変更する際に、レイアウトに関する計画の届出を義務付け、規制を実施している。

千葉県石油コンビナート等特別防災区域内における第一種事業所のうちレイアウト規制の対象となる第一種事業所は、令和4年4月1日現在23事業所となっている。

イ 防災体制立入調査

特定事業所及び共同防災組織における防災体制の充実、強化を図るため、昭和58年度から県（防災本部事務局）、地元消防機関及び海上保安部（署）が合同して査察を行い、現地指導をしている。また、平成10年度から、人的被害や、異常現象が多発する事業所に対しては、特別に査察を実施するなどの強化を図ったところである。

また、平成29年度に立入調査実施要領の見直しを行い、立入調査において、石油コンビナート等防災計画で求める防災対策の履行状況の確認を重点的に実施するとともに、「重大な事故や災害」

に該当しない異常現象については、5年に1度の立入調査の際に現地確認をすることで、再発防止策の継続性の確保を図った。

立入調査実施状況（過去3年間）

区 分		立入調査実施事業所等の数		
		R元年度	R2年度※	R3年度※
北部	市川市	1	0	0
中部	千葉市	2	0	1
	市原市	8	0	1
	袖ヶ浦市	4	1	0
南部	木更津市	1	0	0
	君津市	0	1	0
計		16	2	2

※新型コロナウイルス等の影響により、例年と比較し実施件数は少なかった。

ウ 防災相互通信用無線の整備

石油コンビナート等特別防災区域の発災現場での防災関係機関相互間の連絡を確保するため、防災本部では昭和54年度に防災相互通信無線局を設置し、その効果的な運用を図っている。平成24年度には防災体制の拡充を図るため、市役所、消防隊及び船舶等に新たに無線局を36局増設した。

令和4年4月1日現在、防災本部の管轄する無線局は、統制局（千葉県）19局、調整局（消防本部）6局、防災関係機関局56局、端末局（特定事業所等）87局の合計168局である。

エ 補助事業

石油コンビナート等特別防災区域内における災害の発生及び拡大の防止等のため、消防庁では石油コンビナート等特別防災区域所在市町村が行う三点セットの整備事業に対して、消防防災設備整備費補助事業により助成を行うほか、県においても補助（石油コンビナート用防災施設整備補助事業）を実施し、施設の整備促進を図ってきたところである。

この補助を受けて、昭和51年度から昭和60年度までに、6団体で、大型化学消防車7台、大型高所放水車7台、泡原液搬送車7台が整備された。また、平成20年度には市川市に大型高所放水車が1台、平成24年度には君津市に大型化学高所放水車が1台、平成26年度には袖ヶ浦市に大型化学消防車が1台配備された。なお、老朽化した車両については、逐次更新されている。

オ 泡消火薬剤の共同備蓄

大規模な災害が発生した場合に備えて、県・市及び特別防災区域協議会の三者により共同で消火薬剤を備蓄することとして、昭和56年度から5か年計画で始め、昭和60年度をもって完了した。

県備蓄分については、令和3年度から泡消火薬剤（日本ドライケミカル株式会社製グリーンアルコエース3-3・6）に更新しており、令和4年度までにすべて更新する予定である。

共同備蓄量（協定備蓄量）

（単位：kl）

機関名 \ 地区名	北 部	中 部	南 部	計
県	51.64	128.52	1.44	181.60
市	51.44	128.48	1.42	181.34
協議会	51.44	128.48	1.42	181.34
計	154.52	385.48	4.28	544.28

6. 林野火災対策

近年、レジャー人口の増加、地域開発の進展、道路網の整備などにより、森林の利用者が多くなるに伴って林野火災発生件数も増加している。ひとたび発生すると地形、水利、交通等の関係から消火作業は困難をきわめ、大規模火災となるおそれがあり、林野火災対策について千葉県地域防災計画に定めているところである。

林野火災に対しては空中消火が有効な戦術の一つであり、有事の際は千葉県広域消防相互応援協定書に基づく航空特別応援をはじめ、必要に応じて他都道府県や自衛隊への応援要請を行う。

また、関係機関相互の連携を図るため、消防本部及び自衛隊等の参加を得て、林野火災対策訓練を実施してきており、これまでの訓練実施状況は次のとおりである。

林野火災消火訓練実施状況一覧

実施年月日	出先機関名	市町村名	訓 練 会 場
S49. 9. 12	君 津	君 津 市	郡ダム
S51. 2. 27	君 津	君 津 市	郡ダム
S52. 3. 1	夷 隅	勝 浦 市	勝浦ダム
S53. 3. 1	千 葉	市 原 市	山田橋農業ダム
S54. 2. 2	安 房	鴨 川 市	長狭中学校グラウンド
S56. 2. 18	夷 隅	大 多 喜 町	大多喜町久我原地先
S57. 3. 9	安 房	天津小湊町	内浦山県民の森
S58. 3. 4	君 津	君 津 市	郡ダム
S59. 2. 29	夷 隅	勝 浦 市	勝浦ダム
S60. 3. 4	千 葉	市 原 市	山倉ダム
S61. 3. 5	君 津	君 津 市	郡ダム
S62. 2. 14	長 生	長 柄 町	長柄ダム
S63. 3. 3	君 津	富 津 市	マザー牧場
H 元. 3. 11	安 房	千 倉 町	千倉町総合運動公園
H2. 3. 1	君 津	君 津 市	郡ダム
H4. 3. 1	千 葉	市 原 市	高滝ダム（林野火災対策訓練に改めた）
H6. 2. 26	長 生	茂 原 市	ひめはるの里
H8. 2. 24	君 津	袖ヶ浦市	袖ヶ浦公園
H10. 2. 28	山 武	東 金 市	東金ダム
H11. 9. 1	君 津	木 更 津 市	かずさアカデミアパーク（七都県市合同防災訓練に含む）
H12. 9. 1	山 武	東 金 市	千葉東テクノグリーンパーク（七都県市合同防災訓練に含む）
H13. 9. 1	海 匝	旭 市	あさひ新産業パーク（七都県市合同防災訓練に含む）
H15. 9. 1	千 葉	八 千 代 市	八千代広域公園用地（八都県市合同防災訓練に含む）
H17. 9. 4	南 房 総	富 津 市	大貫中学校（八都県市合同防災訓練に含む）
H20. 2. 14	南 房 総	君 津 市	郡ダム
H20. 6. 4	南 房 総	君 津 市	郡ダム
H21. 6. 16	夷 隅	勝 浦 市	勝浦ダム
H22. 6. 8	東 上 総	長 柄 町	長柄ダム
H24. 6. 26	君 津	君 津 市	郡ダム
H25. 7. 3	夷 隅	い す み 市	荒木根ダム
H26. 7. 22	君 津	木 更 津 市	矢那川ダム
H27. 7. 13	君 津	君 津 市	三島ダム

7. 油等海上流出災害対策

油等海上流出事故が発生した場合には、流出した油等の拡散防止と回収等を迅速に実施し、付近の船舶並びに沿岸住民の安全の確保、水産資源の被害の軽減及び環境汚染の最小化を図ることを目的に、平成11年3月、千葉県地域防災計画において油等海上流出災害対策計画を策定したところである。

令和3年度の油等海上流出事故の覚知件数及び防災危機管理課所管の油防除資機材は次のとおりである。

ア 油等海上流出通報一覧（令和3年度）

No.	種別	発生場所	発生日時	原因等	対応状況
1	浮流	木更津港 富津地区船溜まり	3月31日	発生源不明	吸着マットによる回収
2	浮流	新東日本製糖 (株) 付近	5月7日	発生源不明	自然消滅
3	漏洩	茨城県神栖市波崎 地先	5月11日	ヨットが座礁し、軽油が流出	事故船体の撤去
4	浮流	木更津港富津地区 日本製鉄(株) (富津)前面岸壁	5月19日	発生源不明	自然消滅
5	浮流	市原市前川河口 付近	6月30日	発生源不明	自然消滅
6	浮流	千葉市寒川雨水 ポンプ場付近	7月13日	雨水排水渠からの流出が確認されたが、発生源は不明	吸着マットによる回収
7	漏洩	渚の駅たてやま 南側水路	8月11日	放置ボートから流出	ボートの撤去及び 吸着マットによる回収
8	浮流	市原市前川河口 付近	10月1日	雨水管からの流出が確認されたが、発生源は不明	吸着マットによる回収
9	漏洩	東京湾口（推定） から相模湾にかけて	10月28日	貨物船が東京湾内を航行中に、燃料タンク操作ミスにより重油が流出	海上保安庁の調査の結果、浮流油、漂着油は認められなかった。
10	浮流	館山港耐震岸壁 沿い	11月22日	発生源不明	自然消滅
11	浮流	検見川浜沖	12月3日	発生源不明	船舶による攪拌
12	漏洩	木更津港吾妻地区 新宿水門船溜まり	12月3日	係留中の漁船が横転し、潤滑油と思料されるものが流出	船舶による攪拌及び吸着マットによる回収
13	漏洩	船橋市栄町2丁目 付近	3月2日	放置船からの流出	吸着マットによる回収

14	漂着	南房総市（岩井海岸、高崎海岸）、鋸南町（大六海岸、保田海岸等）	3月3日	ろう状の白色物が海岸等の漂着しているのが確認されたが、発生源は不明	漂着物の回収
----	----	---------------------------------	------	-----------------------------------	--------

8. 防災訓練・行事

災害対策基本法第48条及び千葉県地域防災計画に基づき、毎年各種災害に備え、関係機関との協力体制の確立、県民の防災意識の高揚等を目的とした総合的な防災訓練や行事を実施しており、これまでの訓練開催地及び令和4年度防災訓練の概要は次のとおりである。

(1) 訓練開催地一覧表

県総合防災訓練(会場訓練)実施状況一覧

実施年月日	市町村名	訓練想定
S39.6.3	千葉市	台風、大火災
40.6.10	市原市	工場爆発、流油事故
41.6.24	印西市	台風、水防
42.9.1	市川市	大地震
43.11.4	市原市	工場火災、流出油
44.9.20	船橋市	電車とタンクローリー車の激突 地下街及び工場火災
45.9.1	松戸市	大地震
46.6.30	成田市	台風、特殊建物火災
47.10.24	富津市	林野火災
48.11.14	袖ヶ浦町	タンク火災、流出油
49.10.29	千葉市	地震、デパート火災
50.10.30	白子町	大地震(房総沖)
51.10.22	館山市	〃
52.10.27	木更津市	〃
53.9.6	佐倉市	〃
54.10.31	浦安市	〃

(九都県市合同防災訓練(千葉県会場))

実施年月日	市町村名	訓練想定
第1回 55.9.1	千葉市(中央会場) 市川市(都県市境)	南関東地域における地震
第2回 56.9.1	松戸市	〃
第3回 57.9.1	袖ヶ浦町	〃
第4回 58.9.1	市原市	〃
第5回 59.9.1	鴨川市	〃
第6回 60.9.1	一宮町	〃
第7回 61.9.1	四街道市 館山市(津波対応)	〃
第8回 62.9.1	銚子市	〃
第9回 63.9.1	船橋市(中央会場)	〃

(九都県市合同防災訓練（千葉県会場））

実施年月日	市町村名	訓練想定
第 11 回 2.9.1	木更津市	南関東地域における地震
第 12 回 3.9.1	柏市 御宿町(津波対応)	〃
第 13 回 4.9.1	佐原市 大網白里町(津波対応)	〃
第 14 回 5.9.1	富津市	〃
第 15 回 6.9.1	館山市	〃
第 16 回 7.9.1	浦安市(中央会場) 成東町(津波対応)	〃
第 17 回 8.9.1	印西市	〃
第 18 回 9.9.1	小見川町	〃
第 19 回 10.9.1	松戸市	中 止
第 20 回 11.9.1	木更津市	南関東地域における地震
第 21 回 12.9.1	東金市	〃
第 22 回 13.9.1	旭市	〃
第 23 回 14.9.1	柏市(中央会場)	〃
第 24 回 15.9.1	八千代市	〃
第 25 回 16.9.1	浦安市	〃
第 26 回 17.9.3～4	富津市 木更津市(鉄道事故対応)	〃
第 27 回 18.9.2～3	四街道市 いすみ市(津波対応)	〃
第 28 回 19.9.1～2	市原市	首都直下地震（市原市直下）
第 29 回 20.8.30～31	成田市	首都直下地震（成田市直下）
第 30 回 21.9.5～6	山武市	首都直下地震（山武市直下）
第 31 回 22.9.1	君津市(中央会場) 木更津市(事故対応)	首都直下地震（君津市直下）
第 32 回	東日本大震災のため中止	
第 33 回 24.9.1～2	市川市	東京湾北部を震源とする直下地震
第 34 回 25.9.14	銚子市	銚子沖を震源とする地震
第 35 回 26.9.6	南房総市	房総半島沖を震源とする地震
第 36 回 27.8.29	佐倉市	佐倉市直下を震源とする地震
第 37 回 28.8.27	茂原市	千葉県東方沖を震源とする地震
第 38 回 29.8.26	匝瑳市	千葉県東方沖を震源とする地震
第 39 回 30.8.26	勝浦市	相模トラフ沿いを震源とする地震
第 40 回 R 元.9.1	船橋市(中央会場)	千葉県北西部直下を震源とする地震
第 41 回 R2.10.27.31～11.1	野田市	野田隆起帯を震源とする地震
第 42 回 R3.11.1	大網白里市	千葉県東方沖を震源とする地震

(2) 第43回九都県市合同防災訓練・千葉県会場訓練の概要

ア 実施日時・場所

令和4年10月23日(日) 9:00～14:00

大網白里アリーナ、白里海岸市営駐車場、市立増穂北小学校、国保大網病院、
山武郡市広域行政組合消防本部南消防署 ほか

イ 訓練想定

千葉県東方沖を震源とする大きな地震が発生し、大網白里市では震度6強を記録するとともに建物倒壊や道路破損が発生し、ライフライン機能も麻痺している。

また、この地震に伴い、沿岸部で大津波が襲来し、沿岸部の建物倒壊が著しい。

住民は、地震の発生、津波警報の発表に伴い、内陸部への避難及び津波避難ビル、津波避難タワー、津波避難築山等の避難施設に避難を実施した。

ウ 今回の訓練の特徴

沿岸地域の特性を踏まえ、防災関係機関の連携や自助・共助・公助の相互の繋がりを強化するための訓練を実施するとともに、県民が減災への備えや発災時の心得などを学ぶ場を設け、県の防災力向上に資する内容とした。

<主な訓練項目>

○県民の防災意識の高揚を図る訓練

- 1) シェイクアウトや津波避難など地震発生時の行動確認
- 2) 自主防災組織や自治会を中心とした避難所の運営、要配慮者の支援活動
- 3) 防災に関する教育・体験・展示などを通じた防災啓発

○防災機関の連携強化を図る訓練

- 1) 被災建物等からの被災者の救出、応急救護所の設置や傷病者のトリアージ活動
- 2) ライフラインの応急復旧やボランティアの応援受入体制の確認

9. 千葉県防災行政無線について

県防災行政無線は、千葉県地域防災計画に基づき、県民の生命、身体及び財産を災害から保護する目的で、防災情報の迅速かつ的確な受伝達を行うために整備し運用している。これまでの整備・更新の状況は次のとおりである。

(1) 「ふるさと千葉情報ネットワーク」整備事業

平成2～4年度の3か年継続事業で整備し、平成5年4月に運用を開始したものである。

その後、「阪神・淡路大震災」の教訓を踏まえ、平成7～13年度まで整備拡充事業を実施し、ネットワークの充実強化を図った。

(2) 「防災情報ターミナルちば」整備事業

平成18～20年度の3か年継続事業で上記の防災行政無線の再整備が完了した。

このネットワークは、通信回線を地上系（無線及び有線）と衛星系（地域衛星通信ネットワーク）の組み合わせにより構成し、一斉受令端末、ファクシミリ、映像伝送（県庁地球局及び衛星通信車から伝送）等のシステムの導入により、高度情報通信が可能な防災行政無線システムとして構築され、現在運用している。

本システムは、県庁と県出先機関、市町村、消防本部、防災関係機関の258機関（令和4年4月1日現在）との間でネットワークを構成しており、地上系及び衛星系回線構成図は、図1～2のとおりである。

10. 千葉県防災情報システムについて

県では、災害時における県庁と県出先機関、市町村等の間で被害情報・指示情報等の収集・処理の迅速化を図るとともに、気象情報・地震情報等の防災に関する各種情報を関係機関や県民と共有して、的確な防災対策の遂行に資することを目的とした千葉県防災情報システムを整備し運用している。

本システムは、独自のサーバ整備が不要なクラウドサービスを利用して構築している。県庁や県出先機関、市町村及び消防本部等129機関に専用端末を設置して、その間を電気通信事業者回線（光回線）で接続してネットワークを構築している。本システムの構成図は図3のとおりである。システムには、被害情報・指示情報の収集及び集計、気象情報・地震情報・津波情報等の伝達等を行う機能があり、迅速かつ的確な防災対策を実施することが可能である。

また、県民に防災情報を提供するため「千葉県防災ポータルサイト」を開設して、平時には気象情報や交通情報等を、災害発生時には被害情報や避難所開設情報等を提供している。

平成26年度には、テレビやインターネットなど身近なメディアに情報を一括配信する「Lアラート」を活用し、緊急情報を即時に提供する体制を整備し、平成27年3月に運用を開始した。

平成29年度にはシステムの更新を行い、平成30年4月1日に新システムの運用を開始した。システム更新により、旧来のオンプレミス型からクラウド型システムへ移行するとともに、防災ポータルサイトをリニューアルし、スマートフォン向け画面の新設、多言語対応の強化等を実施した。

1 1. 千葉県震度情報ネットワークシステムについて

県では、地震発生後の初動体制を早期に確立するために、県内 54 市町村（令和 4 年 4 月 1 日現在）全てに震度計（県設置 77、気象庁震度計利用 2、防災科学技術研究所震度計利用 1、千葉市震度計利用 4、松戸市震度計利用 1）を設置し、各市町村の震度・加速度情報等をオンラインで収集するとともに、気象庁及び総務省消防庁（震度 4 以上）に配信し、テレビ・ラジオ等の報道機関を通じて地震速報として公表している。

なお、本システムは、平成 9 年 4 月から運用し、平成 26 年度に震度計や通信機器を更新する再整備工事を実施した。

(統計図表)

第1表 震災対策補助事業（国庫補助金）

事業名	根拠法令・要綱等	事業の目的・内容等	その他参考事項
(1) 国庫補助事業 1) 消防防災施設整備費補助 ① 耐震性貯水槽 (40m ³ 、60m ³ 、100m ³) ② 地上設置型耐震性貯水槽 (40m ³ 、60m ³ 、100m ³) ③ 飲料水兼用耐震性貯水槽 (40m ³ 、60m ³ 、100m ³ 、 1,500m ³) ④ 備蓄倉庫 ⑤ 画像伝送システム	消防防災施設整備費補助金交付要綱	災害の発生に備えて地方公共団体の行う耐震性貯水槽等の施設の整備に対し、補助金を交付。	別添内訳表のとおり（第2表、第3表参照） 補助率 ①～③、⑤ 1/2 ④ 1/3 （④のうち地震防災対策特別措置法の規定によるものについては1/2）
2) 消防防災設備整備費補助 ① 震災初動対応資機材 ② 起震車 ③ 電源車 ④ 防災無線通信設備 ⑤ 画像伝送システム ⑥ 自主防災組織活性化事業	消防防災設備整備費補助金交付要綱（平成17年度を最後に廃止）	災害の発生に備えて地方公共団体の行う震災初動対応資機材等の施設の整備に対し、補助金を交付。	別添内訳表のとおり（第2表、第3表、第4表、第5表、第6表参照） 補助率 1/3 （①③④のうち地震防災対策特別措置法の規定によるものについては1/2） （⑤については1/2）
3) 地域防災拠点施設整備モデル事業	地域防災拠点施設整備モデル事業費補助金交付要綱（平成8年から）	発災時の迅速な災害応急対策を図り、また平時の住民の防災意識の高揚を図るため地方公共団体の行う総合監理施設、防災教育施設、備蓄施設などを備えた防災拠点の整備に対し、補助金を交付。	補助率 1/2 （補助の上限 250,000千円）

第2表 消防防災施設等整備費補助金（震災対策分）一覧表（平成3年度～令和3年度）（国庫補助金）

(1) 市町村別		(単位：千円)																				
年度	市町村名	消 防 防 災 施 設 整 備 費 補 助 金								消 防 防 災 施 設 整 備 費 補 助 金												合計
		耐震性貯水槽 (40㎡)	耐震性貯水槽 (60㎡)	耐震性貯水槽 (100㎡)	兼用貯水槽 (60㎡)	兼用貯水槽 (100㎡)	備蓄倉庫	震度情報 ネットワーク	計	可搬式小型 動力ポンプB3	起震車	電源車	防災指導車	救護所用機材	コミュニティ 防災資機材	震災初動対応 資機材	自主防災組織 活性化	計				
H7	千葉県							1 94,000	94,000									0	94,000			
H3~10, 17	船橋市	1 2,618	0 0	14 79,746	0 0	0 0	0 0	0 0	82,364	13 7,239	0 0	0 0	0 0	0 0	0 0	0 0	0 0	7,239	89,603			
H3~5, 8~13, 15, 28, R1	松戸市	4 10,672	0 0	9 49,664	0 0	1 15,912	0 0	0 0	76,248	0 0	1 3,292	1 3,726	0 0	0 0	0 0	0 0	0 0	7,018	83,266			
H3, 4, 6, 8~13	鴨川市	0 0	0 0	9 50,793	0 0	0 0	0 0	0 0	50,793	0 0	0 0	0 0	0 0	0 0	0 0	0 0	0 0	0	50,793			
H3~5, 14, 24	袖ヶ浦市	4 10,472	0 0	4 14,336	0 0	0 0	0 0	0 0	24,808	0 0	0 0	0 0	0 0	0 0	0 0	0 0	0 0	0	24,808			
H5~11, 13, 14	千葉市	0 0	0 0	67 429,926	0 0	0 0	0 0	0 0	429,926	0 0	0 0	3 10,968	0 0	6 35,868	0 0	0 0	0 0	46,836	476,762			
H6, 7, 15, 19~22, 24~26, 28, 30, R1	柏市	15 39,745	0 0	0 0	1 12,246	2 42,810	0 0	0 0	94,801	0 0	1 3,229	0 0	0 0	4 10,228	0 0	0 0	0 0	13,457	108,258			
H7~20, 24	市川市	0 0	0 0	13 84,187	0 0	0 0	0 0	0 0	84,187	0 0	0 0	1 3726	0 0	6 37,902	154 17,073	9 51,189	3 4,753	114,643	198,830			
H7, 9, 13, 15	八千代市	0 0	0 0	4 26,175	0 0	0 0	0 0	0 0	26,175	0 0	0 0	0 0	0 0	0 0	0 0	0 0	0 0	0	26,175			
H7, 8, 10~15, 18, 19, 22, 24, 26	君津市	11 25,123	0 0	10 63,399	0 0	0 0	0 0	2 9,850	98,372	0 0	0 0	0 0	0 0	0 0	0 0	0 0	0 0	0	98,372			
H7	旧関宿町	0 0	0 0	1 6,450	0 0	0 0	0 0	0 0	6,450	0 0	0 0	0 0	0 0	0 0	0 0	0 0	0 0	0	6,450			
H7	長生広域	0 0	0 0	0 0	0 0	1 15,912	0 0	0 0	15,912	0 0	0 0	0 0	0 0	0 0	0 0	0 0	0 0	0	15,912			
H8	木更津市	0 0	0 0	0 0	0 0	1 15,912	0 0	0 0	15,912	0 0	0 0	0 0	0 0	0 0	0 0	0 0	0 0	0	15,912			
H8	佐倉市	0 0	0 0	1 6,450	0 0	0 0	0 0	0 0	6,450	0 0	0 0	0 0	0 0	0 0	7 1,281	0 0	0 0	1,281	7,731			
H8~17, 19~22	市原市	17 44,506	0 0	19 120,880	0 0	0 0	0 0	1 17,850	183,236	0 0	0 0	0 0	0 0	0 0	0 0	0 0	0 0	0	183,236			
H9, 16~24	成田市	36 94,248	0 0	9 53,176	0 0	0 0	0 0	0 0	147,424	0 0	0 0	1 16,328	0 0	0 0	0 0	0 0	0 0	16,328	163,752			
H9	流山市	0 0	0 0	0 0	0 0	0 0	0 0	0 0	0	0 0	1 3,292	0 0	0 0	0 0	0 0	0 0	0 0	3,292	3,292			
H9~H11	印西市	0 0	0 0	0 0	0 0	0 0	0 0	0 0	0	0 0	0 0	0 0	0 0	0 0	15 15,285	0 0	0 0	15,285	15,285			
H9	佐原消防	0 0	0 0	0 0	0 0	1 16,221	0 0	0 0	16,221	0 0	0 0	0 0	0 0	0 0	0 0	0 0	0 0	0	16,221			
H10, 15, 17	浦安市	0 0	6 23,802	0 0	0 0	0 0	0 0	0 0	23,802	0 0	0 0	0 0	0 0	0 0	0 0	0 0	0 0	0	23,802			
H11	印西消防	0 0	0 0	0 0	0 0	1 16,221	0 0	0 0	16,221	0 0	0 0	0 0	0 0	0 0	0 0	0 0	0 0	0	16,221			
H13	旧天津小湊町	0 0	0 0	1 6,575	0 0	0 0	0 0	0 0	6,575	0 0	0 0	0 0	0 0	0 0	0 0	0 0	0 0	0	6,575			
H14, 19~24	旭市	12 29,834	0 0	4 22,209	0 0	0 0	0 0	0 0	52,043	0 0	0 0	0 0	0 0	0 0	0 0	0 0	0 0	0	52,043			
H14	鎌ヶ谷市	1 2,618	0 0	0 0	0 0	0 0	0 0	0 0	2,618	0 0	0 0	0 0	0 0	0 0	0 0	0 0	0 0	0	2,618			
H14, 18, 19, 21, 27	四街道市	0 0	1 3,967	7 46,025	0 0	0 0	0 0	1 31,255	81,247	0 0	0 0	0 0	0 0	0 0	0 0	0 0	0 0	0	81,247			
H14~16	八街市	9 23,562	0 0	0 0	0 0	0 0	0 0	0 0	23,562	0 0	0 0	0 0	0 0	0 0	0 0	0 0	0 0	0	23,562			
H14	富里市	0 0	0 0	1 6,575	0 0	0 0	0 0	0 0	6,575	0 0	0 0	0 0	0 0	0 0	0 0	0 0	0 0	0	6,575			
H16, 27, R1	野田市	2 5,436	0 0	0 0	0 0	0 0	0 0	0 0	5,436	0 0	0 0	0 0	0 0	0 0	0 0	1 591	0 0	591	6,027			
H16, 20, 27, R1	芝山町	11 29,198	0 0	0 0	0 0	0 0	0 0	0 0	29,198	0 0	0 0	0 0	0 0	0 0	0 0	0 0	0 0	0	29,198			
H16	飯岡町	3 7,854	0 0	0 0	0 0	0 0	0 0	0 0	7,854	0 0	0 0	0 0	0 0	0 0	0 0	0 0	0 0	0	7,854			
H17	銚子市	0 0	1 3967	0 0	0 0	0 0	0 0	0 0	3,967	0 0	0 0	0 0	0 0	0 0	0 0	0 0	0 0	0	3,967			
H24	富津市	1 2,205	0 0	0 0	0 0	0 0	0 0	0 0	2,205	0 0	0 0	0 0	0 0	0 0	0 0	0 0	0 0	0	2,205			
H24	香取市	0 0	0 0	0 0	0 0	4 86842	0 0	0 0	86,842	0 0	0 0	0 0	0 0	0 0	0 0	0 0	0 0	0	86,842			
R3	山武市	2 5,486	0 0	0 0	0 0	0 0	0 0	0 0	5,486	0 0	0 0	0 0	0 0	0 0	0 0	0 0	0 0	0	5,486			
H3~R3の合計	34団体	129 333,577	8 31,736	173 1,066,566	1 12,246	11 209,830	4 58,955	1 94,000	1,806,910	13 7,239	3 9,813	6 34,748	0 0	16 83,998	176 33,639	10 51,780	3 4,753	225,970	2,032,880			

第3表 消防防災施設等整備費補助金（震災対策分）一覧表（平成3年度～令和3年度）（国庫補助金）

(2) 年度別		(単位：千円)																				
年度	市町村名	消 防 防 災 施 設 整 備 費 補 助 金								消 防 防 災 設 備 整 備 費 補 助 金									合計			
		耐震性貯水槽 (40㎡)	耐震性貯水槽 (60㎡)	耐震性貯水槽 (100㎡)	兼用貯水槽 (60㎡)	兼用貯水槽 (100㎡)	備蓄倉庫	震度情報ネットワーク	計	可搬式小型 動力ポンプB3	起震車	電源車	防災指導車	救護所用機材	コミュニティ 防災資機材	震災初動対応 資機材	自主防災組織 活性化	計				
H3	船橋市			1	3,584				3,584	1	450							450	4,034			
	松戸市			1	3,584				3,584									0	3,584			
	鴨川市			1	3,584				3,584									0	3,584			
	袖ヶ浦町			1	3,584				3,584									0	3,584			
計	4			4	14,336				14,336	1	450							450	14,786			
4	船橋市			1	3,584				3,584	1	450							450	4,034			
	松戸市			1	3,584				3,584									0	3,584			
	鴨川市			1	3,584				3,584									0	3,584			
	袖ヶ浦町			1	3,584				3,584									0	3,584			
計	4			4	14,336				14,336	1	450						450	14,786				
5	千葉市			1	3,584				3,584			1	3,656		2	10,848		14,504	18,088			
	船橋市			1	3,584				3,584	1	450							450	4,034			
	松戸市			1	3,584				3,584									0	3,584			
	袖ヶ浦町			2	7,168				7,168									0	7,168			
計	4			5	17,920				17,920	1	450		1	3,656		2	10,848	14,954	32,874			
6	船橋市			1	4,300				4,300	1	450							450	4,750			
	鴨川市			1	4,300				4,300									0	4,300			
	千葉市								0									0				
	柏市								0		1	3,229						3,229	3,229			
計	4			2	8,600				8,600	1	450	1	3,229	2	7,312		1	5,587	16,578	25,178		
7	千葉県							1	94,000	94,000								0	94,000			
	千葉市			7	45,150				45,150						2	11,054		11,054	56,204			
	市川市								0							140	2,940	2,940	2,940			
	船橋市			3	19,350				19,350	3	1,350							1,350	20,700			
	柏市				1	12,246			12,246					4	10,228			10,228	22,474			
	八千代市			1	6,450				6,450									0	6,450			
	君津市						1	3,900	3,900									0	3,900			
	関宿町			1	6,450				6,450									0	6,450			
計	9			12	77,400	1	12,246	1	15,912	1	3,900	1	94,000	6	21,282	140	2,940	25,572	229,030			
8	千葉市			11	70,950				70,950						1	8,379		8,379	79,329			
	市川市								0					3	18,177	7	7,000	25,177	25,177			
	松戸市					1	15,912		15,912									0	15,912			
	船橋市			2	12,900				12,900	3	2,025							2,025	14,925			
	市原市			2	12,900				12,900									0	12,900			
	木更津市					1	15,912		15,912									0	15,912			
	鴨川市			1	6,450				6,450									0	6,450			
	君津市			2	12,681				12,681									0	12,681			
計	9			19	122,331		2	31,824							7	1,281	1,281	7,731				
9	千葉市			8	52,600				52,600					4	26,556	14	8,281		36,862	191,017		
	市川市			1	6,575				6,575					3	19,725	5	5,095		24,820	31,395		
	松戸市			1	6,575				6,575									0	6,575			
	船橋市			3	19,725				19,725	3	2,064							2,064	21,789			
	市原市			3	19,725				19,725									0	19,725			
	鴨川市			1	6,575				6,575									0	6,575			
	八千代市			1	6,575				6,575									0	6,575			
	佐原消防					1	16,221		16,221									0	16,221			
	流山市								0		1	3,292						3,292	3,292			
	成田市								0			1	16,328					16,328	16,328			
	印西市								0						5	5,095		5,095	5,095			
計	11			18	118,350		1	16,221						3	19,725	10	10,190	51,599	186,170			
10	千葉市			8	52,600				52,600									0	52,600			
	市川市								0						2	2,038	2	11,406	13,444	13,444		
	船橋市			1	6,575				6,575									0	6,575			
	松戸市			1	6,575				6,575		1	3,292	1	3,726				7,018	13,593			
	市原市			2	12,770				12,770									0	12,770			
	鴨川市			1	6,575				6,575									0	6,575			
	君津市			1	6,457				6,457									0	6,457			
	浦安市		2	7,934					7,934									0	7,934			
計	9		2	7,934	14	91,552				99,486		1	3,292	1	3,726		7	7,133	2	11,406	25,557	125,043

年度	市町村名	消 防 防 災 施 設 整 備 費 補 助 金								消 防 防 災 施 設 整 備 費 補 助 金								合計			
		耐震性貯水槽 (40㎡)	耐震性貯水槽 (60㎡)	耐震性貯水槽 (100㎡)	兼用貯水槽 (60㎡)	兼用貯水槽 (100㎡)	備蓄倉庫	震度情報ネットワーク	計	可搬式小型 動力ポンプB3	起震車	電源車	防災指導車	救護所用機材	コミュニティ 防災資機材	震災初動対応 資機材	自主防災組織 活性化		計		
11	千葉市			8	52,600				52,600									0	52,600		
	市川市								0							1	5,693	5,693	5,693		
	松戸市			1	6,575				6,575									0	6,575		
	市原市			3	18,347				18,347									0	18,347		
	君津市			1	6,273				6,273									0	6,273		
	鴨川市			1	6,575				6,575									0	6,575		
	印西市							0						5	5,095			5,095	5,095		
	印西消防					1	16,221		16,221									0	16,221		
計	8		14	90,370		1	16,221		106,591					5	5,095	1	5,693	10,788	117,379		
12	市川市								0							1	5,692		5,692	5,692	
	松戸市	1	2,618		1	6,575			9,193										0	9,193	
	市原市				3	18,531			18,531										0	18,531	
	鴨川市				1	6,575			6,575										0	6,575	
	君津市				1	6,300			6,300										0	6,300	
	計	5	1	2,618	6	37,981			40,599								1	5,692	5,692	46,291	
13	千葉市			16	104,889				104,889										0	104,889	
	市原市						1	17,850	17,850										0	17,850	
	八千代市			1	6,575				6,575										0	6,575	
	市川市			1	6,575				6,575							1	5,692	5,692	12,267		
	松戸市			2	12,612				12,612										0	12,612	
	鴨川市			1	6,575				6,575										0	6,575	
	君津市	2	4,278						4,278										0	4,278	
	天津小湊町			1	6,575				6,575										0	6,575	
計	8	2	4,278	22	143,801		1	17,850	165,929							1	5,692	5,692	171,621		
14	千葉市			8	47,553				47,553										0	47,553	
	市川市			1	6,575				6,575							2	11,380		11,380	17,955	
	市原市	4	10,472						10,472										0	10,472	
	鎌ヶ谷市	1	2,618						2,618										0	2,618	
	君津市	2	4,462						4,462										0	4,462	
	袖ヶ浦市	3	7,854						7,854										0	7,854	
	八街市	3	7,854						7,854										0	7,854	
	富里市			1	6,575				6,575										0	6,575	
	旭市			1	6,575				6,575										0	6,575	
	四街道市			2	13,150				13,150										0	13,150	
計	10	13	33,260	13	80,428				113,688							2	11,380	11,380	125,068		
15	市川市			1	6,575				6,575			1	3,726				2	11,326	15,052	21,627	
	市原市	5	13,090						13,090										0	13,090	
	浦安市		2	7,934					7,934										0	7,934	
	柏市	1	2,618						2,618										0	2,618	
	君津市	1	2,381						2,381										0	2,381	
	松戸市	1	2,618						2,618										0	2,618	
	八街市	3	7,854						7,854										0	7,854	
	八千代市			1	6,575				6,575										0	6,575	
計	8	11	28,561	2	13,150				49,645			1	3,726			2	11,326	15,052	64,697		
16	市川市								0								1	2,325	2,325	2,325	
	野田市								0							1	591	591	591		
	成田市	5	13,090		1	6,575			19,665										0	19,665	
	市原市	3	7,854						7,854										0	7,854	
	飯岡町	3	7,854						7,854										0	7,854	
	芝山町	3	7,854						7,854										0	7,854	
	八街市	3	7,854						7,854										0	7,854	
	計	7	17	44,506		1	6,575			51,081							1	591	1	2,325	2,916
17	銚子市		1	3,967					3,967										0	3,967	
	市川市			2	12,373				12,373									2	2,428	2,428	14,801
	船橋市	1	2,618		1	6,144			8,762										0	8,762	
	成田市	7	18,326		1	4,042			22,368										0	22,368	
	市原市	2	5,236						5,236										0	5,236	
	浦安市		2	7,934					7,934										0	7,934	
計	6	10	26,180	3	11,901	4	22,559		60,640								2	2428	2,428	63,068	
18	市川市			2	12,691				12,691										0	12,691	
	成田市	1	2,618		2	10,589			13,207										0	13,207	
	君津市	2	4,572		1	5,880	1	5,950	16,402										0	16,402	
	四街道市			2	13,150				13,150										0	13,150	
計	4	3	7,190	0	0	7	42,310	1	5,950									0	55,450		

年度	市町村名	消 防 防 災 施 設 整 備 費 補 助 金								消 防 防 災 設 備 整 備 費 補 助 金								合計																
		耐震性貯水槽 (40㎡)	耐震性貯水槽 (60㎡)	耐震性貯水槽 (100㎡)	兼用貯水槽 (60㎡)	兼用貯水槽 (100㎡)	備蓄倉庫	震度情報ネットワーク	計	可搬式小型 動力ポンプB3	起震車	電源車	防災指導車	救護所用機材	コミュニティ 防災資機材	震災初動対応 資機材	自主防災組織 活性化		計															
19	市川市			2	13,137				13,137									0	13,137															
	成田市	2	5,236	1	6,575				11,811									0	11,811															
	旭市	2	5,236	1	6,405				11,641									0	11,641															
	柏市	2	5,236			1	21,405		26,641									0	26,641															
	市原市			2	13,028				13,028									0	13,028															
	君津市	2	4,194	1	6,352				10,546									0	10,546															
	四街道市			2	13,150				13,150									0	13,150															
計	7	8	19,902	9	58,647	1	21,405		99,954									0	99,954															
20	市川市			2	13,111				13,111									0	13,111															
	成田市	1	2,618	2	12,245				14,863									0	14,863															
	旭市	4	10,387						10,387									0	10,387															
	柏市	1	2,618			1	21,405		24,023									0	24,023															
	市原市	1	2,618	1	6,562				9,180									0	9,180															
	芝山町	4	10,472						10,472									0	10,472															
計	6	11	28,713	5	31,918	1	21,405		82,036									0	82,036															
21	成田市	4	10,472						10,472									0	10,472															
	旭市	2	4,434	1	3,885				8,319									0	8,319															
	柏市	1	2,618						2,618									0	2,618															
	市原市	2	5,236	1	6,575				11,811									0	11,811															
	四街道市		1	3,967	1	6,575			10,542									0	10,542															
計	5	9	22,760	1	3,967	3	17,035	0	0									0	43,762															
22	成田市	7	18,326	1	6,575				24,901									0	24,901															
	旭市	2	4,541						4,541									0	4,541															
	柏市	2	5,236						5,236									0	5,236															
	市原市			2	12,442				12,442									0	12,442															
	君津市	2	5,236	1	6,118				11,354									0	11,354															
計	5	13	33,339	0	0	4	25,135	0	0									0	58,474															
23	成田市	5	13,090						13,090									0	13,090															
	旭市			1	5,344				5,344									0	5,344															
計	2	5	13,090	0	0	1	5,344	0	0									0	18,434															
24	市川市			1	6,575				6,575									0	6,575															
	成田市	4	10,472	1	6,575				17,047									0	17,047															
	旭市	2	5,236						5,236									0	5,236															
	柏市	2	5,236						5,236									0	5,236															
	君津市			1	6,575				6,575									0	6,575															
	富津市	1	2,205						2,205									0	2,205															
	袖ヶ浦市	1	2,618						2,618									0	2,618															
	香取市					2	42,810		42,810									0	42,810															
計	8	10	25,767	3	19,725	2	42,810		88,302									0	88,302															
25	柏市	1	2,618						2,618									0	2,618															
計	1	1	2,618						2,618									0	2,618															
26	柏市	1	2,693						2,693									0	2,693															
	君津市			1	6,763				6,763									0	6,763															
	香取市					2	44,032		44,032									0	44,032															
計	3	1	2,693	1	6,763	2	44,032		53,488									0	53,488															
27	野田市	1	2,693						2,693									0	2,693															
	四街道市						1	31,255	31,255									0	31,255															
	芝山町	2	5,386						5,386									0	5,386															
計	3	3	8,079				1	31,255	39,334									0	39,334															
28	松戸市	1	2,693						2,693									0	2,693															
	柏市	1	2,693						2,693									0	2,693															
計	2	2	5,386						5,386									0	5,386															
29									0									0	0															
計	0								0									0	0															
30	柏市	1	2,693						2,693									0	2,693															
計	1	1	2,693						2,693									0	2,693															
R1	松戸市	1	2,743						2,743									0	2,743															
	野田市	1	2,743						2,743									0	2,743															
	柏市	1	2,743						2,743									0	2,743															
	芝山町	2	5,486						5,486									0	5,486															
計	4	5	13,715						13,715									0	13,715															
2									0									0	0															
計	0								0									0	0															
3	山武市	2	5,486						5,486									0	5,486															
	柏市	1	2,743						2,743									0	2,743															
計	0	3	8,229						8,229									0	8,229															
H3～R3年度 合 計		129	333,577	8	31,736	173	1,066,566	1	12,246	11	209,830	4	58,955	1	94,000	1,806,910	13	7,239	3	9,813	6	34,748	0	0	16	83,998	176	33,639	10	51,780	3	4,753	225,970	2,032,880

※ コミュニティ助成事業は、平成14年度で廃止。平成15年度から「自主防災組織活性化事業」が創設された。

第4表 消防防災設備整備費補助金（市町村防災無線通信設備分）一覧表

（昭和53年～平成17年度）（国庫補助） ※平成17年度を最後に廃止。

年度	市町村名	補助金額 (千円)	主な設備内容							
			同報無線系				移動無線系		地域防災無線系	
			親局	中継局	子局	戸別受信機	基地局	子局	基地局	一般局
53	鴨川市	20,000	1		45		1	20		
54	千倉町	16,860	1		34		1	22		
55	-									
56	船橋市	14,555	1		35					
57	松戸市	30,000	1		64	109				
	下総町	2,600				200				
58	市川市	7,456				60	1	52		
59	飯岡町	16,861	1		27	500	1	5		
	一宮町	24,422	1		27		1	5		
60	銚子市	22,086	1		37		1	5		
	館山市	26,921	1		31	100	1	5		
61	野栄町	18,636	1		31	40	1	10		
	岬町	14,158	1		20		1	10		
62	君津市	30,000	1		24		1	32		
	関宿町	30,000	1		50		1	14		
63	-									
元	大網白里町	6,613					1	35		
2	八日市場市	4,925					1	20		
	旭市	4,581					1	10		
	富浦町	8,122					1	28		
	富山町	6,166					1	25		
	鋸南町	5,514					1	14		
	佐原市	2,459					1	15		
	東庄町	4,697					1	16		
	夷隅町	3,329					1	18		
	松尾町	6,352					1	30		
	東金市	20,606							1	41
	木更津市	14,265					1	43		
	八街町	5,633					1	12		
3	柏市	41,000							1	273
	我孫子市	19,117	1		22					
4	海上町	4,280					1	20		
	長柄町	7,393					1	22		
	天津小湊町	7,504					1	22		
5	-									
6	富津市	32,401	1		42					
7	野田市	12,635							1	37
	浦安市	22,783							1	202
8	松戸市	75,000							1	224
9	千葉市	148,052							1	427
10	千葉市	60,449								220
	市川市	72,265							1	201
	松戸市	12,000								36
11	-									
12	八千代市	57,097	1		53					
	山田町	8,159	1		1					
	富山町	13,801	1	1						
13	-									
14	野栄町	8,643	1							
	富浦町	32,535	1	1	10	100				
15	白浜町	34,267	1		29					
16	-									
17	四街道市	74,414	1		76					
	鋸南町	13,567	1	1	1					
	長生村	7,045	1		27					
	芝山町	29,786	1		23	1,800				
合計		1,162,010	21	2	582	1,109	26	510	7	1,661

第5表 市町村防災行政無線(同報系)の整備状況表(市町村単独整備分を含む。)

年度末 項目	60	61	62	63	元	2	3	4	5	6	7	8	9	10	11	12
設置市町村数	40	48	54	56	60	62	71	75	76	77	77	78	78	78	78	78
内沿岸市町村数	27	31	33	34	36	37	38	38	38	38	38	38	38	38	38	38
子局数	2,109	2,456	2,781	3,009	3,277	3,479	3,705	3,895	4,096	4,180	4,278	4,411	4,521	4,571	4,580	4,655
内沿岸市町村数	1,453	1,636	1,777	1,934	2,112	2,253	2,287	2,308	2,320	2,326	2,363	2,387	2,432	2,464	2,489	2,538
戸別受信機数	17,229	21,646	28,310	36,723	45,540	56,794	68,313	88,789	105,672	109,221	111,226	120,085	123,700	129,254	140,724	145,308
内沿岸市町村数	12,530	15,748	21,254	28,433	32,354	40,689	49,797	61,349	65,115	65,648	68,014	76,396	78,449	82,589	87,198	90,275

年度末 項目	13	14	15	16	17	18	19	20	21	22	23	24	25	26	27	28
設置市町村数	78	78	78	76	56	56	56	56	54	54	54	54	54	54	54	54
内沿岸市町村数	38	38	38	37	27	27	27	27	27	27	27	27	27	27	27	27
子局数	4,686	4,715	4,739	4,756	4,774	4,793	4,828	4,880	4,859	4,965	4,989	5,173	5,228	5,336	5,270	5,286
内沿岸市町村数	2,563	2,584	2,593	2,604	2,733	2,748	2,747	2,758	2,725	2,822	2,835	3,009	3,016	2,878	2,784	2,782
戸別受信機数	148,323	150,015	150,344	151,612	151,892	152,022	155,492	156,488	156,996	156,247	156,287	155,290	164,256	158,238	136,696	165,722
内沿岸市町村数	91,888	92,893	93,369	93,418	111,962	112,455	112,385	112,732	112,570	111,896	111,985	112,541	123,660	124,317	95,910	120,922

年度末 項目	29	30	31	R2	R3
設置市町村数	54	54	54	54	54
内沿岸市町村数	27	27	27	27	27
子局数	5,306	5,304	5,376	5,415	5371
内沿岸市町村数	2,800	2,795	2,825	2,862	2895
戸別受信機数	164,924	183,964	186,407	183,837	181022
内沿岸市町村数	121,469	135,380	137,099	140,470	137719

第6表 自主防災組織の整備状況

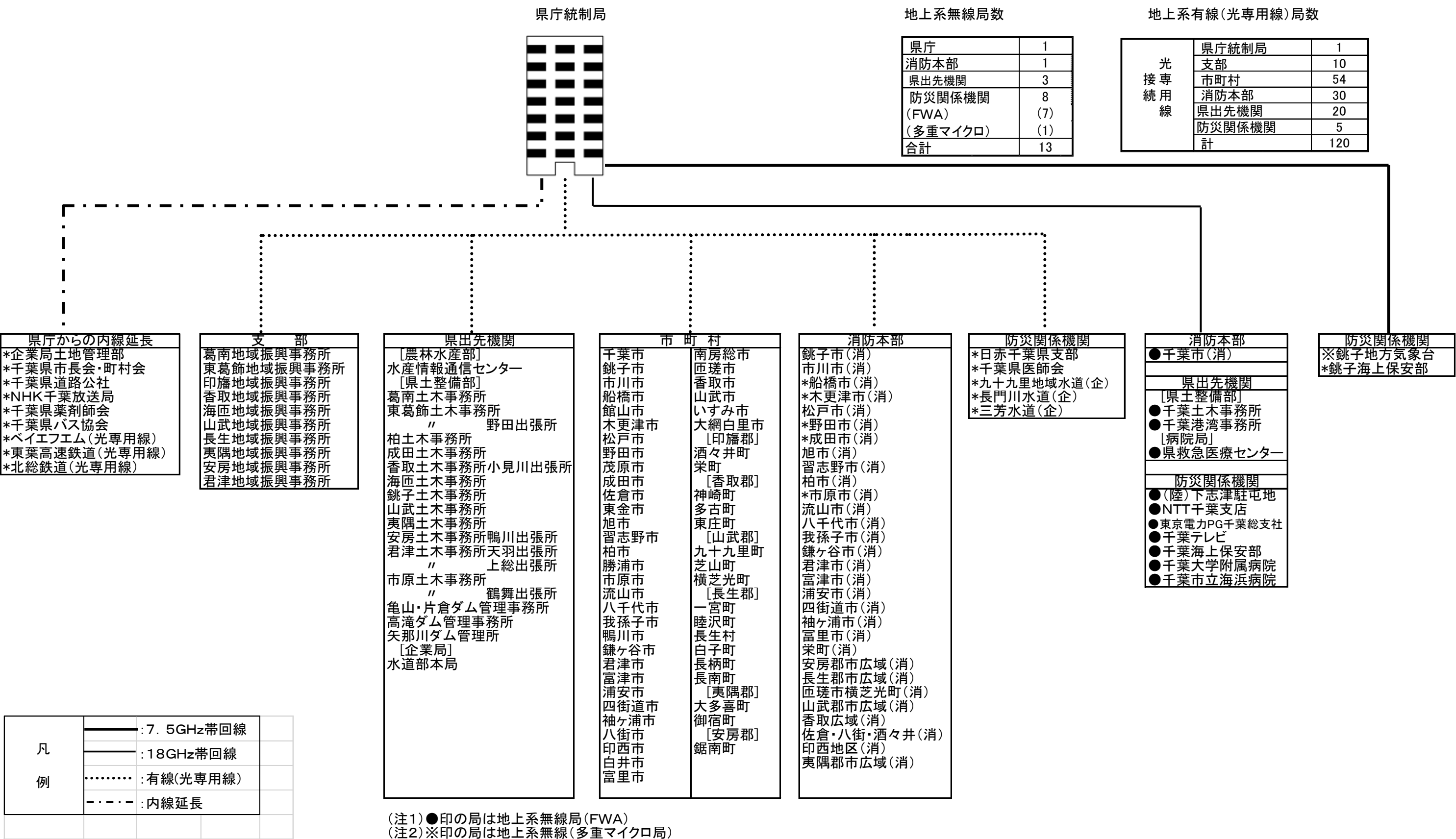
年 4 月 1 日 項 目	S58	59	60	61	62	63	H元	2	3	4	5	6	7
組織数	653	947	1,096	1,204	1,352	1,511	1,697	1,870	1,985	2,079	2,198	2,284	2,351
自主防災組織活動力バー率(%)	13.8	16.9	18.4	21.6	23.8	24.7	26.8	30.0	30.3	31.4	34.1	34.7	35.2

年 4 月 1 日 項 目	8	9	10	11	12	13	14	15	16	17	18	19	20
組織数	2,613	2,871	3,164	3,386	3,562	3,739	3,889	3,987	4,069	4,175	4,306	4,405	4,465
自主防災組織活動力バー率(%)	38.3	40.5	43.5	46.3	48.8	50.4	52.2	52.8	52.8	53.0	53.8	54.5	56.2

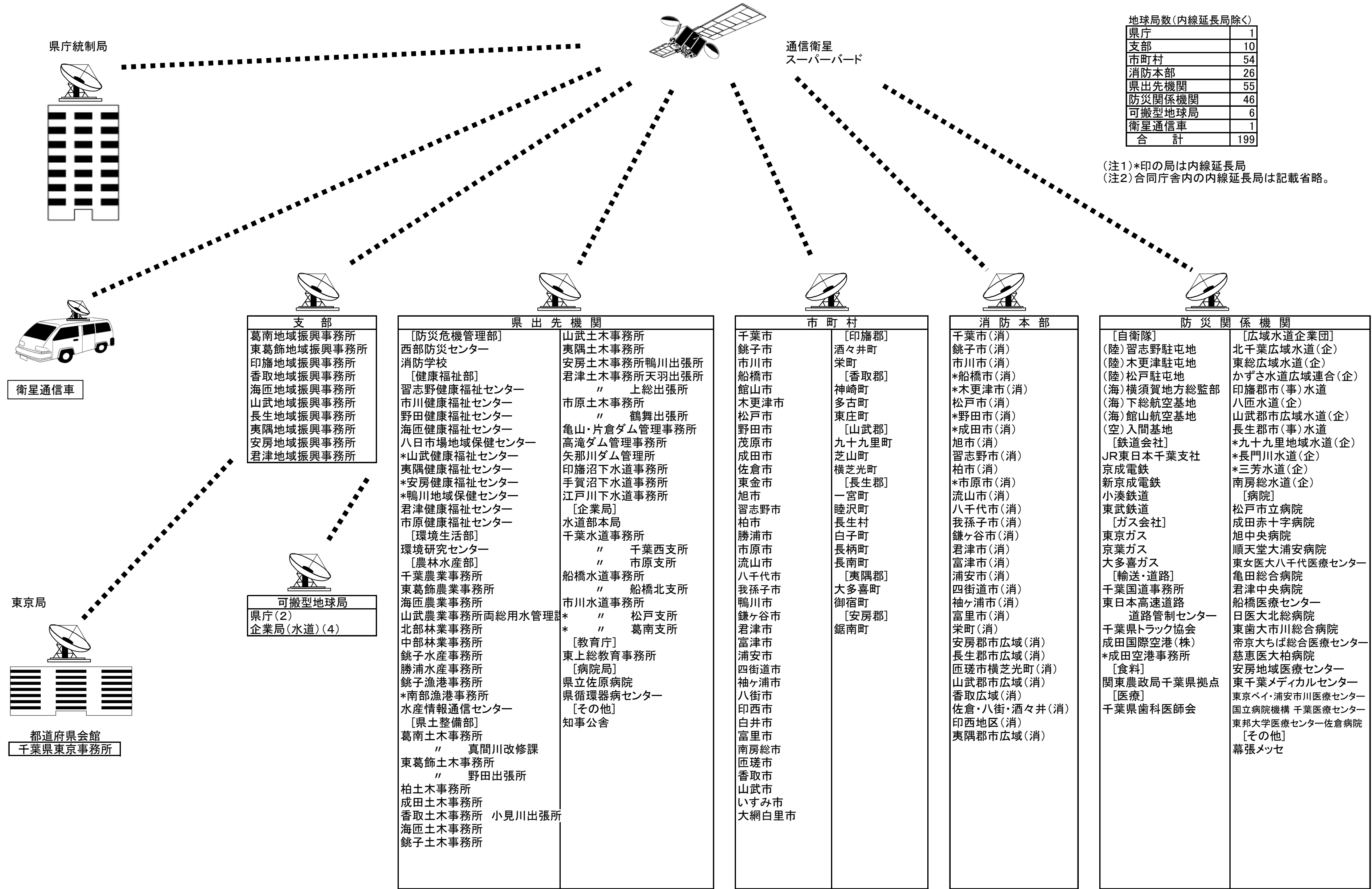
年 4 月 1 日 項 目	21	22	23	24	25	26	27	28	29	30	31	R2	3
組織数	4,579	4,720	4,822	4,952	5,101	5,224	5,369	5,497	5,582	5,735	5,820	5,889	5,958
自主防災組織活動力バー率(%)	56.7	57.1	57.3	58.2	58.0	58.8	59.5	60.2	63.5	67.4	69.1	68.9	68.7

年 4 月 1 日 項 目	4
組織数	6,015
自主防災組織活動力バー率(%)	69.5

防災行政無線地上系回線構成図（令和4年4月現在）

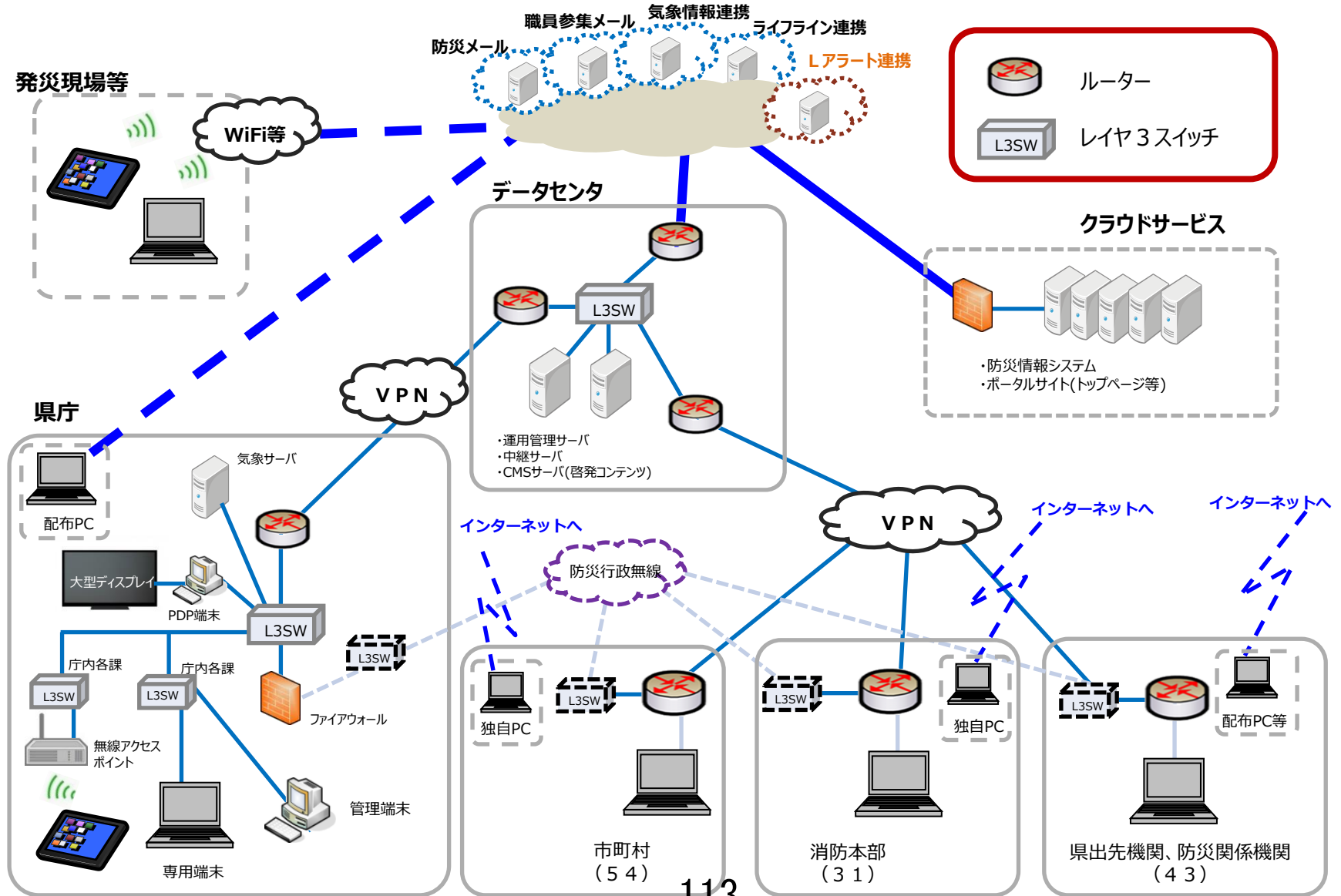


防災行政無線衛星系回線構成図（令和4年4月現在）



千葉県防災情報システムネットワーク接続構成図

図 3



1 3 . 附 録

1 消防本部等一覧

名 称	所 在 地	電話番号 (FAX番号)	管轄市町村	設置年月日	消防長名 就任年月日
千 葉 市 消 防 局	260-0854 千葉市中央区長洲 1-2-1	043-202-1611 (043-202-1614)	千葉市	S23.11.20	白井 一広 R4.4.1
銚子市消防本部	〒288-0801 銚子市唐子町 371-2	0479-22-0119 (0479-23-0119)	銚子市	S24.1.1	土屋 心一 R4.4.1
市 川 市 消 防 局	272-0021 市川市八幡 1-8-1	047-333-2111 (047-333-8181)	市川市	S23.12.24	角田 誠司 R5.4.1
船 橋 市 消 防 局	273-0011 船橋市湊町 2-6-10	047-435-1111 (047-435-7878)	船橋市	S24.4.1	澤本 保敏 R3.4.1
木 更 津 市 消 防 本 部	292-0834 木更津市潮見 2-1	0438-22-0119 (0438-23-9096)	木更津市	S26.4.1	石井 和成 R5.4.1
松 戸 市 消 防 局	270-2241 松戸市松戸新田 114-5	047-363-1111 (047-363-1121)	松戸市	S29.11.1	市川 敬章 R5.4.1
野 田 市 消 防 本 部	278-0005 野田市宮崎 126-2	04-7124-0119 (04-7124-3416)	野田市	S29.10.11	内藤 浩幸 R5.4.1
成 田 市 消 防 本 部	286-8585 成田市花崎町 760	0476-20-1590 (0476-24-4368)	成田市 神崎町	S40.4.1	青野 穰 R4.4.1
旭 市 消 防 本 部	289-2511 旭市イの 2953-1	0479-63-0119 (0479-63-7477)	旭市	H17.7.1	伊東 秀貴 R3.4.1
習 志 野 市 消 防 本 部	275-0014 習志野市鷺沼 2-1-43	047-452-1212 (047-454-8151)	習志野市	S33.1.1	廣瀬 義嗣 R3.4.1
柏 市 消 防 局	277-0827 柏市松葉町 7-16-7	04-7133-0119 (04-7133-0109)	柏市	S33.2.1	本田 鉄二 R5.4.1
市 原 市 消 防 局	290-0073 市原市国分寺台中央 1-1-1	0436-23-0119 (0436-23-0085)	市原市	S41.7.1	佐藤 伸一 R3.4.1
流 山 市 消 防 本 部	270-0175 流山市三輪野山 1-994	04-7158-0119 (04-7158-0276)	流山市	S41.4.1	須藤 恭成 R3.4.1
八 千 代 市 消 防 本 部	276-0046 八千代市大和田新田 186	047-459-2441 (047-459-6232)	八千代市	S42.4.1	大澤 浩一 R4.4.1

名 称	所 在 地	電話番号 (FAX番号)	管轄市町村	設置年月日	消防長名 就任年月日
我 孫 子 市 消 防 本 部	270-1166 我孫子市我孫子 1847-6	04-7184-0119 (04-7184-0120)	我孫子市	S40.4.1	石 井 雅 也 R4.4.1
鎌 ヶ 谷 市 消 防 本 部	273-0102 鎌ヶ谷市右京塚 10-12	047-444-3221 (047-445-1224)	鎌ヶ谷市	S45.4.1	矢ノ目 健二 R5.4.1
君 津 市 消 防 本 部	299-1163 君津市杵師 3-1-25	0439-53-0119 (0439-54-8960)	君津市	S44.4.1	監 物 秋 夫 R5.4.1
富 津 市 消 防 本 部	293-0006 富津市下飯野 2509-1	0439-88-0119 (0439-88-6500)	富津市	S47.4.1	角 田 安 隆 R5.4.1
浦 安 市 消 防 本 部	279-0004 浦安市猫実 1-19-22	047-304-0119 (047-355-7733)	浦安市	S49.4.1	高 梨 俊 治 R5.4.1
四 街 道 市 消 防 本 部	284-0003 四街道市鹿渡 934-26	043-422-0119 (043-423-7650)	四街道市	S46.4.1	栗飯原 阿良太 R5.4.1
袖 ヶ 浦 市 消 防 本 部	299-0261 袖ヶ浦市福王台 4-10-7	0438-64-0119 (0438-62-9729)	袖ヶ浦市	S48.4.1	鳥 飼 信 也 R5.4.1
富 里 市 消 防 本 部	286-0221 富里市七栄 735-2	0476-92-1311 (0476-93-8837)	富里市	S54.10.1	根 本 優 R5.4.1
栄 町 消 防 本 部	270-1546 印旛郡栄町生板鍋子 新田乙20-71	0476-95-0119 (0476-95-7630)	栄町	H6.10.1	丸 彦 衛 R5.4.1
安房郡市広域市町村圏 事 務 組 合 消 防 本 部	294-0045 館山市北条 686-1	0470-22-0119 (0470-22-6562)	館山市 鴨川市 南房総市 鋸南町	S47.4.1	笹 子 幸 男 R5.4.1
長生郡市広域市町村圏 組 合 消 防 本 部	297-0026 茂原市茂原 598	0475-24-0119 (0475-24-1725)	茂原市 一宮町 睦沢町 長生村 白子町 長柄町 長南町	S46.4.1	中 村 希 一 R5.4.1
匝 瑳 市 横 芝 光 町 消 防 組 合 消 防 本 部	289-2146 匝瑳市八日市場木 715	0479-72-0119 (0479-73-6339)	匝瑳市 横芝光町	S45.4.17	土 屋 修 R4.4.1
山 武 郡 市 広 域 行 政 組 合 消 防 本 部	283-0062 東金市家徳 384-2	0475-52-8751 (0475-55-0131)	東金市 山武市 大網白里市 九十九里町 芝山町	S48.4.1	内 山 真 司 R4.4.1

名 称	所 在 地	電話番号 (FAX番号)	管轄市町村	設置年月日	消防長名 就任年月日
香取広域市町村圏事務 組 合 消 防 本 部	287-0001 香取市佐原口 2127	0478-52-0119 (0478-52-1198)	香取市 多古町 東庄町	H18.3.27	猿田 繁 R4.4.1
佐倉市八街市酒々井町 消 防 組 合 消 防 本 部	285-8619 佐倉市大蛇町 281	043-481-0119 (043-484-2502)	佐倉市 八街市 酒々井町	S47.4.1	須藤 和義 R4.4.1
印 西 地 区 消 防 組 合 消 防 本 部	270-1387 印西市牧の原 2-3	0476-46-4321 (0476-46-9914)	印西市 白井市	S47.4.1	山下 浩一 R5.4.1
夷隅郡市広域市町村圏 事 務 組 合 消 防 本 部	298-0204 夷隅郡大多喜町船子 73-2	0470-80-0119 (0470-82-2938)	勝浦市 いすみ市 大多喜町 御宿町	H2.4.1	井上真一 R5. 4. 1

2 指令センター一覧

名 称	構成消防本部	所 在 地	電話番号 (FAX番号)	センター長名 就任年月日	設置年月日
ちば消防共同指令センター (千葉市ほか10市 1町8一部事務組合 消防指令事務協議会)	千葉市消防局 銚子市消防本部 木更津市消防本部 成田市消防本部 旭市消防本部 市原市消防局 君津市消防本部 富津市消防本部 四街道市消防本部 袖ヶ浦市消防本部 富里市消防本部 栄町消防本部 安房郡市広域市町村圏 事務組合消防本部 長生郡市広域市町村圏 組合消防本部 匝瑳市横芝光町 消防組合消防本部 山武郡市広域行政組合 消防本部 香取広域市町村圏 事務組合消防本部 佐倉市八街市酒々井町 消防組合消防本部 印西地区消防組合 消防本部 夷隅郡市広域市町村圏 事務組合消防本部	260-0854 千葉市中央区長洲 1-2-1 (千葉市消防局内)	043-202-1690 (043-202-1696)	吉田 利也 R5.4.1	H25.4.1
ちば北西部消防指令センター (松戸市ほか9市 消防指令事務協議会)	松戸市消防局 市川市消防局 野田市消防本部 習志野市消防本部 柏市消防局 流山市消防本部 八千代市消防本部 我孫子市消防本部 鎌ヶ谷市消防本部 浦安市消防本部	270-2241 松戸市松戸新田 114-5 松戸市中央消防署内	047-703-6200 (047-330-1193)	鎌田 豊 R5.4.1	R3.2.1
船橋市消防指令センター	船橋市消防局	273-0011 船橋市湊町 2-6-10	047-435-8634 (047-432-8229)	岩瀬 陽介 R4.4.1	H5.4.1

3 消防団長名簿

消防団	消防団長名	就任年月日	消防団本部			
			郵便番号	所在地	事務局	電話番号
千葉市消防団	佐藤 薫	H31.4.1	260-0854	千葉市中央区長洲 1-2-1	千葉市消防局総務部 総務課	043(202)1635
銚子市消防団	芝岸 弘	H14.4.1	288-0801	銚子市唐子町 371-2	銚子市消防本部 消防総務課 警防班	0479(22)3296
市川市消防団	安達 博	H31.4.1	272-0021	市川市八幡 1-8-1	市川市消防局 警防課	047(333)2179
船橋市消防団	鎌倉 博光	R4.4.1	273-0011	船橋市湊町 2-6-10	船橋市消防局 警防指令課	047(435)8628
木更津市消防団	細野 暢	R4.4.1	292-0834	木更津市潮見 2-1	木更津市消防本部 警防課	0438(23)9184
松戸市消防団	小嶋 功	H28.4.1	270-2241	松戸市松戸新田 114-5	松戸市消防局 消防総務課	047(363)1116
野田市消防団	逆井 健一	R4.4.1	278-0005	野田市宮崎 126-2	野田市消防本部 警防課	04(7124)0113
成田市消防団	藤崎 和彦	R4.4.1	286-8585	成田市花崎町 760	成田市消防本部 消防総務課	0476(20)1590
旭市消防団	加瀬 一雄	R4.4.1	289-2511	旭市イの 2953-1	旭市消防本部 総務課	0479(63)5355
習志野市消防団	飯田 裕一	R5.4.1	275-0014	習志野市鷺沼 2-1-43	習志野市消防本部 消防総務課	047(452)1282
柏市消防団	鈴木 哲	R2.4.1	277-0827	柏市松葉町 7-16-7	柏市消防局 消防団課	04(7133)8791
市原市消防団	横須賀隆行	R3.4.1	290-0073	市原市国分寺台中央 1-1-1	市原市消防局 消防総務課	0436(22)8116
流山市消防団	梅澤 一雄	R5.4.1	270-0175	流山市三輪野山 1-994	流山市消防本部 消防総務課	04(7158)0299
八千代市消防団	江口 茂勇	R5.4.1	276-0046	八千代市大和田新田 186	八千代市消防本部 消防総務課	047(459)2441
我孫子市消防団	鈴木 誠	R4.4.1	270-1166	我孫子市我孫子 1847-6	我孫子市消防本部 警防課	04(7181)7701
鎌ヶ谷市消防団	飯田 喜治	R5.4.1	273-0102	鎌ヶ谷市右京塚 10-12	鎌ヶ谷市消防本部 警防課	047(444)3235
君津市消防団	平野 宏行	R5.4.1	299-1163	君津市杵師 3-1-25	君津市消防本部 消防総務課	0439(53)1902
富津市消防団	澤田 正弘	R3.4.1	293-0006	富津市下飯野 2509-1	富津市消防本部 消防総務課	0439(88)6403
浦安市消防団	大川 三敏	H30.4.1	279-0004	浦安市猫実 1-19-22	浦安市消防本部 総務課	047(304)0142
四街道市消防団	河田 政実	R3.4.1	284-0003	四街道市鹿渡 934-26	四街道市消防本部 総務課	043(422)2475
袖ヶ浦市消防団	景山 幸雄	R3.4.1	299-0261	袖ヶ浦市福王台 4-10-7	袖ヶ浦市消防本部 総務課	0438(62)0119
富里市消防団	大澤 弘	R5.4.1	286-0221	富里市七栄 735-2	富里市消防本部 消防総務課	0476(92)1311

消防団	消防団長名	就任年月日	消防団本部			
			郵便番号	所在地	事務局	電話番号
栄 町 消 防 団	根本 貴博	H31.4.1	270-1546	印旛郡栄町生板鍋子 新田乙20-71	栄 町 消 防 本 部 消 防 総 務 課	0476(95)0119
館 山 市 消 防 団	吉野 隆志	H29.4.1	294-8601	館山市北条 1145-1	館 山 市 危 機 管 理 部 危 機 管 理 課	0470(22)3442
鴨 川 市 消 防 団	川崎 浩之	R3.4.1	296-8601	鴨川市横渚 1450	鴨 川 市 企 画 総 務 部 危 機 管 理 課	0470(93)7833
南 房 総 市 消 防 団	木村 庸一	R2.4.1	299-2492	南房総市富浦町青木 28	南 房 総 市 市 民 生 活 部 消 防 防 災 課	0470(33)1052
鋸 南 町 消 防 団	大胡 昌広	H26.4.1	299-2192	安房郡鋸南町下佐久間 3458	鋸 南 町 企 画 課 総 務 課	0470(55)4801
長 生 郡 市 広 域 市 町 村 圏 組 合 消 防 団	田邊 茂	R4.4.1	297-0026	茂原市茂原 598	長 生 郡 市 広 域 市 町 村 圏 組 合 消 防 本 部 総 務 課	0475(24)0119
匝 瑳 市 消 防 団	秋山 忠史	H30.4.1	289-2198	匝瑳市八日市場ハ 793-2	匝 瑳 市 総 務 課	0479(73)0084
横 芝 光 町 消 防 団	川島 光男	R4.4.1	289-1793	山武郡横芝光町宮川 11902	横 芝 光 町 防 災 課 環 境 防 災 課	0479(84)1216
東 金 市 消 防 団	橋本 吉保	R3.4.1	283-8511	東金市東岩崎 1-1	東 金 市 総 務 部 消 防 防 災 課 消 防 安 全 係	0475(50)1119
山 武 市 消 防 団	山本 稔	R4.4.1	289-1392	山武市殿台 296	山 武 市 総 務 部 消 防 防 災 課 消 防 係	0475(80)1119
大 網 白 里 市 消 防 団	中野 修	R2.4.1	299-3292	大網白里市大網 115-2	大 網 白 里 市 安 全 対 策 課 消 防 防 災 班	0475(70)0303
九 十 九 里 町 消 防 団	古川 克俊	H30.4.1	283-0195	山武郡九十九里町片貝 4099	九 十 九 里 町 総 務 課 生 活 安 全 係	0475(70)3107
芝 山 町 消 防 団	松本 重之	R5.4.1	289-1692	山武郡芝山町小池 992	芝 山 町 総 務 課 自 治 振 興 係	0479(77)3903
香 取 広 域 市 町 村 圏 事 務 組 合 香 取 市 消 防 団	川口 善美	R2.4.1	287-0001	香取市佐原口 2127	香 取 広 域 市 町 村 圏 事 務 組 合 消 防 本 部 警 防 課	0478(52)1193
香 取 広 域 市 町 村 圏 事 務 組 合 多 古 町 消 防 団	工藤 和明	R2.4.1	287-0001	香取市佐原口 2127	香 取 広 域 市 町 村 圏 事 務 組 合 消 防 本 部 警 防 課	0478(52)1193
香 取 広 域 市 町 村 圏 事 務 組 合 東 庄 町 消 防 団	岩瀬 隆	H28.4.1	287-0001	香取市佐原口 2127	香 取 広 域 市 町 村 圏 事 務 組 合 消 防 本 部 警 防 課	0478(52)1193
佐 倉 市 消 防 団	齋藤 達弥	R2.4.1	285-8501	佐倉市海隣寺町 97	佐 倉 市 危 機 管 理 部 危 機 管 理 課	043(484)6132
八 街 市 消 防 団	成岡 利明	R2.4.1	289-1192	八街市八街ほ 35-29	八 街 市 総 務 部 防 災 課	043(443)1119
酒 々 井 町 消 防 団	関根 勇夫	H28.4.1	285-8510	印旛郡酒々井町中央台 4-11	酒 々 井 町 総 務 課	043(496)1171
印 西 市 消 防 団	宮本 浩	R2.4.1	270-1396	印西市大森 2364-2	印 西 市 総 務 部 防 災 課	0476(42)5111
白 井 市 消 防 団	中村 教雄	H29.4.1	270-1492	白井市復 1123	白 井 市 総 務 部 危 機 管 理 課	047(492)1111
勝 浦 市 消 防 団	黒川 民雄	R4.4.1	299-5292	勝浦市新官 1343-1	勝 浦 市 防 災 課 消 防 防 災 課	0470(73)6640

消防団	消防団長名	就任年月日	消防団本部			
			郵便番号	所在地	事務局	電話番号
い す み 市 消 防 団	露崎 信夫	R4.4.1	298-8501	いすみ市大原 7400-1	い す み 市 危 機 管 理 課	0470(62)2000
大 多 喜 町 消 防 団	齋藤 信一	H30.4.1	298-0292	夷隅郡大多喜町大多喜 93	大 多 喜 町 総 務 課	0470(82)2111
御 宿 町 消 防 団	井上 峰男	R2.4.1	299-5192	夷隅郡御宿町須賀 1522	御 宿 町 総 務 課	0470(68)2511
神 崎 町 消 防 団	遠藤 栄治	H26.4.1	289-0292	香取郡神崎町神崎本宿 163	神 崎 町 総 務 課	0478(72)2111

4 消防本部・署所一覧

本部(局)名	署所名	郵便番号	所在地	電話番号	開署(所)年度
千葉市 消防局	中央消防署	260-0854	千葉市中央区長洲1-2-1	043(202)1615	S23年度
	蘇我出張所	260-0834	千葉市中央区今井3-30-2	043(264)1353	S27年度
	宮崎出張所	260-0805	千葉市中央区宮崎町531-62	043(263)2583	H 4年度
	生浜出張所	260-0813	千葉市中央区生実町13	043(264)1300	S38年度
	臨港出張所	260-0024	千葉市中央区中央港1-5-1	043(246)0119	H 4年度
	花見川消防署	262-0013	千葉市花見川区横橋町107-2	043(259)2544	H 4年度
	幕張出張所	262-0032	千葉市花見川区幕張町5-226-1	043(271)0253	S29年度
	畑出張所	262-0018	千葉市花見川区畑町675	043(271)0251	S45年度
	作新台出張所	262-0045	千葉市花見川区作新台1-2-1	043(257)5681	H 4年度
	稲毛消防署	263-0024	千葉市稲毛区穴川4-12-2	043(284)5111	H 4年度
	西千葉出張所	263-0023	千葉市稲毛区緑町1-5-10	043(242)0119	S36年度
	若葉消防署	264-0001	千葉市若葉区金親町244-1	043(237)7998	H 4年度
	桜木出張所	264-0017	千葉市若葉区加曾利町1590	043(232)0481	S39年度
	大宮出張所	264-0016	千葉市若葉区大宮町3090-1	043(237)1119	S42年度
	都賀出張所	264-0033	千葉市若葉区都賀の台2-20-21	043(255)0119	S51年度
	泉出張所	265-0043	千葉市若葉区中田町976-6	043(228)4567	S54年度
	殿台出張所	264-0036	千葉市若葉区殿台町436-4	043(253)1119	S58年度
	緑消防署	266-0031	千葉市緑区おゆみ野3-15-1	043(292)6111	H 4年度
	誉田出張所	266-0005	千葉市緑区誉田町2-26-1	043(291)1562	S44年度
	土気出張所	267-0061	千葉市緑区土気町1299-4	043(294)1119	S55年度
	越智出張所	267-0055	千葉市緑区越智町1701-6	043(294)3199	S58年度
	あすみが丘出張所	267-0066	千葉市緑区あすみが丘8-19-9	043(205)6119	R 3年度
	美浜消防署	261-0011	千葉市美浜区真砂5-15-6	043(279)0119	H 2年度
	高浜出張所	261-0003	千葉市美浜区高浜4-1-5	043(277)0119	S53年度
	打瀬出張所	261-0013	千葉市美浜区打瀬1-1	043(297)2929	H 5年度
	救助救急センター	261-0004	千葉市美浜区高洲4-1-16	043(248)5355	S61年度
銚子市 消防本部	銚子市消防署	288-0801	銚子市唐子町371-2	0479(22)0119	S23年度
	東部分署	288-0022	銚子市小畑町7334-1	0479(25)2883	H30年度
	西部分署	288-0863	銚子市野尻町1834-2	0479(33)4151	H30年度
市川市 消防局	東消防署	272-0021	市川市八幡1-8-1	047(334)0119	S60年度
	中山出張所	272-0815	市川市北方3-10-11	047(332)0119	S55年度
	高谷出張所	272-0013	市川市高谷2023-10	047(327)0119	H30年度
	西消防署	272-0034	市川市市川1-24-2	047(323)0119	H 3年度
	国府台出張所	272-0827	市川市国府台1-6-8	047(372)0119	S48年度
	大洲出張所	272-0032	市川市大洲1-18-1	047(376)0119	H16年度
	南消防署	272-0133	市川市行徳駅前4-6-19	047(397)0119	S53年度
	行徳出張所	272-0103	市川市本行徳12-10	047(356)0119	S53年度
	広尾出張所	272-0146	市川市広尾2-2-12	047(306)0119	H21年度
	北消防署	272-0805	市川市大野町4-2163-1	047(338)0119	H23年度
	曾谷出張所	272-0832	市川市曾谷2-7-2	047(374)0119	S47年度
船橋市 消防局	中央消防署	273-0011	船橋市湊町2-6-10	047(435)8664	S48年度
	夏見分署	273-0865	船橋市夏見2-11-3	047(422)5344	S58年度
	本郷分署	273-0033	船橋市本郷町457-1	047(335)2697	H17年度
	東消防署	274-0063	船橋市習志野台3-18-23	047(464)1515	S44年度
	前原分署	274-0825	船橋市前原西1-6-1	047(478)3032	H 9年度
	芝山分署	274-0816	船橋市芝山1-39-10	047(467)9535	S57年度

本部(局)名	署所名	郵便番号	所在地	電話番号	開署(所)年度
船 橋 市 消 防 局	三山分署	274-0072	船橋市三山5-20-5	047(479)3966	S53年度
	古和釜分署	274-0061	船橋市古和釜町502-1	047(456)7151	H31年度
	薬円台出張所	274-0077	船橋市薬円台5-24-14	047(466)1523	S37年度
	北消防署	273-0851	船橋市馬込町902-2	047(438)2238	S49年度
	行田分署	273-0044	船橋市行田2-1-1	047(438)2117	S61年度
	三咲分署	274-0812	船橋市三咲3-6-14	047(447)5432	S55年度
	小室出張所	270-1471	船橋市小室町3326	047(457)9146	H 2年度
	救急ステーション	273-0853	船橋市金杉1-21-3	047(438)9998	H 4年度
木 更 津 市 消 防 本 部	木更津市消防署	292-0834	木更津市潮見2-1	0438(22)0119	S26年度
	富来田分署	292-0201	木更津市真里谷156	0438(53)2160	S49年度
	金田分署	292-0009	木更津市金田東1-18-1	0438(40)1119	H 8年度
	波岡分署	292-0816	木更津市下烏田813-1	0438(36)3125	S57年度
	清川分署	292-0035	木更津市中尾1915	0438(98)7524	S61年度
	高柳出張所	292-0015	木更津市本郷2-4-31	0438(41)1286	S31年度
松 戸 市 消 防 局	中央消防署	270-2241	松戸市松戸新田114-5	047(368)0119	S40年度
	西口消防署	271-0068	松戸市古ヶ崎67	047(367)0119	S45年度
	二十世紀が丘消防署	271-0083	松戸市二十世紀が丘梨元町1	047(392)0119	S48年度
	小金消防署	270-0027	松戸市二ツ木2003-3	047(340)0119	S40年度
	馬橋消防署	271-0046	松戸市西馬橋蔵元町179	047(344)0119	S52年度
	大金平消防署	270-0006	松戸市大金平5-414	047(348)0119	H 4年度
	八ヶ崎消防署	270-0023	松戸市八ヶ崎6-47-1	047(347)0119	H 8年度
	五香消防署	270-2218	松戸市五香西3-8-1	047(387)0119	S44年度
	六実消防署	270-2203	松戸市六高台7-94	047(383)0119	S54年度
	東部消防署	270-2222	松戸市高塚新田359-19	047(391)0119	S60年度
野 田 市 消 防 本 部	野田市消防署	278-0005	野田市宮崎126-2	04(7124)0119	S29年度
	中央分署	278-0035	野田市中野台172	04(7122)2321	S45年度
	北分署	270-0233	野田市船形1550-2	04(7129)3210	S56年度
	南分署	278-0016	野田市二ツ塚139-91	04(7122)0123	S60年度
	関宿分署	270-0226	野田市東宝珠花435-1	04(7198)0119	H 元年度
	関宿北出張所	270-0216	野田市西高野451-4	04(7196)8119	H16年度
成 田 市 消 防 本 部	成田消防署	286-8585	成田市花崎町760	0476(20)1594	S40年度
	飯岡分署	286-0813	成田市飯岡107-3	0476(36)0119	S58年度
	赤坂消防署	286-0017	成田市赤坂3-3	0476(26)3210	S48年度
	公津分署	286-0047	成田市江弁須98-1	0476(29)6627	H21年度
	三里塚消防署	286-0111	成田市三里塚2	0476(35)1007	S46年度
	空港分署	286-0105	成田市木の根19	0476(30)1187	H 6年度
	大栄消防署	278-0236	成田市津富浦1230	0476(73)4141	H17年度
	下総分署	289-0111	成田市名木1055-1	0476(96)4023	H17年度
旭 市 消 防 本 部	旭市消防署	289-2511	旭市イの2953-1	0479(63)0119	S45年度
	海上分署	289-2604	旭市高生1	0479(55)2119	S46年度
	飯岡分署	289-2713	旭市萩園1800	0479(57)3324	S46年度
	干潟分署	289-0512	旭市南堀之内17	0479(68)2000	S46年度
習 志 野 市 消 防 本 部	中央消防署	275-0014	習志野市鷺沼2-1-43	047(452)1286	S53年度
	谷津奏の杜出張所	275-0028	習志野市奏の杜2-13-1	047(409)2310	H30年度
	秋津出張所	275-0025	習志野市秋津3-7-1	047(451)1101	S56年度
	東消防署	275-0001	習志野市東習志野2-2-15	047(472)1498	H25年度
	藤崎出張所	275-0017	習志野市藤崎6-20-11	047(473)3441	H5年度

本部(局)名	署所名	郵便番号	所在地	電話番号	開署(所)年度
柏市消防局	西部消防署	277-0827	柏市松葉町7-16-7	04(7133)8794	S54年度
	富勢分署	277-0825	柏市布施764	04(7131)6751	S42年度
	たなか分署	277-0802	柏市船戸1-19-2	04(7131)1424	S45年度
	東部消防署	277-0023	柏市中央2-10-3	04(7164)0119	S33年度
	逆井分署	277-0042	柏市逆井1444-10	04(7172)5031	S41年度
	光ヶ丘分署	277-0061	柏市東中新宿4-4-25	04(7172)7799	S59年度
	旭町消防署	277-0862	柏市篠籠田944-1	04(7144)6750	S36年度
	西原分署	277-0872	柏市十余二155-18	04(7155)5119	H 2年度
	沼南消防署	277-0921	柏市大津ヶ丘1-56-12	04(7191)4500	S55年度
	高柳分署	277-0941	柏市高柳826-5	04(7191)1144	S61年度
	手賀分署	270-1454	柏市柳戸511-10	04(7190)0119	H24年度
市原市消防局	中央消防署	290-0073	市原市国分寺台中央1-1-1	0436(22)8110	S51年度
	光風台分署	290-0255	市原市光風台2-464-1	0436(36)7171	S55年度
	五井消防署	290-0056	市原市五井5500-1	0436(20)0119	H13年度
	八幡消防署	290-0062	市原市八幡254-2	0436(42)0119	S57年度
	市津消防署	290-0171	市原市潤井戸35-1	0436(75)0602	H13年度
	姉崎消防署	299-0107	市原市姉崎海岸49-1	0436(61)0642	S56年度
	有秋分署	299-0123	市原市深城16-3	0436(66)0119	S62年度
	南総消防署	290-0501	市原市米沢727-1	0436(92)0119	S63年度
流山市消防本部	加茂分署	290-0541	市原市平野167-1	0436(96)0119	S51年度
	中央消防署	270-0175	流山市三輪野山1-994	04(7158)0119	S41年度
	東消防署	270-0144	流山市前ヶ崎449-1	04(7146)0119	H21年度
	南消防署	270-0163	流山市南流山3-9-6	04(7159)0119	H21年度
八千代市消防本部	北消防署	270-0103	流山市美原2-139-1	04(7152)0119	H14年度
	中央消防署	276-0046	八千代市大和田新田186	047(458)0119	H19年度
	八千代台分署	276-0032	八千代市八千代台東1-17-1	047(484)0119	S54年度
	睦分署	276-0004	八千代市島田台766-15	047(480)0119	S60年度
我孫子市消防本部	東消防署	276-0015	八千代市米本2714-1	047(488)0119	R元年度
	勝田台分署	276-0023	八千代市勝田台2-5-1	047(482)0119	S61年度
	西消防署	270-1166	我孫子市我孫子1847-6	04(7184)8673	S40年度
	つくし野分署	270-1164	我孫子市つくし野3-21-1	04(7184)2630	S53年度
鎌ヶ谷市消防本部	東消防署	270-1101	我孫子市布佐1114-3	04(7189)2110	S43年度
	湖北分署	270-1132	我孫子市湖北台3-1-2	04(7188)2217	S45年度
	中央消防署	273-0102	鎌ヶ谷市右京塚10-2	047(444)3222	S45年度
	くぬぎ山消防署	273-0121	鎌ヶ谷市初富23-72	047(442)1119	S52年度
君津市消防本部	鎌ヶ谷消防署	273-0121	鎌ヶ谷市初富928-472	047(442)6119	H 9年度
	君津市消防署	299-1163	君津市壱師3-1-25	0439(53)0119	S44年度
	上総分署	292-0421	君津市久留里市場423-1	0439(27)3184	S47年度
	小糸分署	292-1158	君津市鎌滝441-1	0439(37)3101	S47年度
富津市消防本部	松丘分署	292-0503	君津市広岡1795-1	0439(50)7799	H20年度
	富津市消防署	293-0006	富津市下飯野2509-1	0439(88)0119	S47年度
	天羽分署	299-1607	富津市湊296-2	0439(67)0119	S53年度
	浦安市消防署	279-0004	浦安市猫実1-19-22	047(304)0119	S49年度
浦安市消防本部	今川出張所	279-0022	浦安市今川4-11-1	047(353)0119	S54年度
	堀江出張所	279-0041	浦安市堀江4-18-6	047(355)0119	S63年度
	日の出出張所	279-0013	浦安市日の出4-1-3	047(350)0119	H26年度
	四街道市消防署	284-0003	四街道市鹿渡934-26	043(422)2494	S46年度
四街道市消防本部	千代田分署	284-0015	四街道市千代田5-33	043(424)0119	S52年度
	旭分署	284-0023	四街道市みそら1-25	043(432)0119	S56年度

本部(局)名	署所名	郵便番号	所在地	電話番号	開署(所)年度
袖ヶ浦市 消防本部	中央消防署	299-0261	袖ヶ浦市福王台4-10-7	0438(64)0165	S48年度
	平川消防署	299-0236	袖ヶ浦市横田213	0438(75)3116	S51年度
	長浦消防署	299-0265	袖ヶ浦市長浦580-146	0438(62)9728	S53年度
富里市 消防本部	富里市消防署	286-0221	富里市七栄735-2	0476(92)1311	S54年度
	北分署	286-0202	富里市日吉倉1096-2	0476(91)0119	H 5年度
栄町消防本部	栄町消防署	270-1546	印旛郡栄町生板鍋子新田乙20-71	0476(95)0119	H 6年度
安房郡市広域 市町村圏 事務組合 消防本部	館山消防署	294-0045	館山市北条686-1	0470(22)2903	H24年度
	鋸南分署	299-2115	安房郡鋸南町下佐久間953-1	0470(55)3250	S48年度
	千倉分署	295-0005	南房総市千倉町牧田446	0470(44)2100	R3年度
	富浦分遣所	299-2404	南房総市富浦町多田良1191	0470(33)3333	S51年度
	西岬分署	294-0303	館山市浜田199-1	0470(29)0119	S47年度
	神戸分遣所	294-0226	館山市犬石1496	0470(28)2660	S50年度
	白浜分署	295-0102	南房総市白浜町白浜2951	0470(38)4194	H 29年度
	和田分署	299-2726	南房総市和田町小川711-2	0470(47)2200	H28年度
	犬掛分遣所	299-2205	南房総市犬掛161-1	0470(58)3119	H15年度
	鴨川消防署	296-0001	鴨川市横渚1393	04(7093)2131	S48年度
	長狭分遣所	296-0233	鴨川市金束1-1	04(7098)0256	S54年度
	天津小湊分遣所	299-5502	鴨川市内浦352-1	04(7095)3610	R3年度
長生郡市広域 市町村圏組合 消防本部	中央消防署	297-0026	茂原市茂原598	0475(24)0119	S46年度
	本納分署	299-4114	茂原市本納2149-1	0475(34)2119	H 9年度
	北消防署	299-4211	長生郡白子町五井2359-1	0475(33)1119	H13年度
	長生分署	299-4341	長生郡長生村宮成2579-1	0475(32)0119	H29年度
	南消防署	299-4301	長生郡一宮町一宮8664	0475(42)2123	S47年度
	佐貫分署	299-4425	長生郡睦沢町佐貫1061-6	0475(43)0430	S59年度
	西消防署	297-0115	長生郡長南町千田495-2	0475(46)1196	S47年度
	味庄分署	297-0202	長生郡長柄町味庄21-1	0475(35)2441	S58年度
匝瑳市横芝 光町消防組合 消防本部	匝瑳消防署	289-2146	匝瑳市八日市場木715	0479(72)0119	S46年度
	野栄分署	289-3182	匝瑳市今泉6521-8	0479(67)1119	S45年度
	横芝光消防署	289-1732	山武郡横芝光町横芝1164-1	0479(80)0119	S45年度
山武郡市広域 行政組合 消防本部	中央消防署	283-0062	東金市家徳384-2	0475(50)2500	H23年度
	九十九里分署	283-0104	山武郡九十九里町片貝260	0475(76)4550	R元年度
	東消防署	289-1313	山武市上横地6710	0475(82)3119	S55年度
	芝山分署	289-1622	山武郡芝山町宝馬233	0479(77)1412	H16年度
	山武分署	289-1223	山武市埴谷1874-1	0475(89)0020	H27年度
	南消防署	299-3221	大網白里市富田860-1	0475(72)3208	H28年度
	白里出張所	299-3211	大網白里市細草832	0475(77)2030	R3年度
香取市広域 市町村圏 事務組合 消防本部	佐原消防署	287-0001	香取市佐原口2127	0478(52)4111	H17年度
	小見川分署	289-0314	香取市野田53	0478(83)0119	H17年度
	多古分署	289-2241	香取郡多古町多古3546-5	0479(76)3255	H17年度
	東庄分署	289-0615	香取郡東庄町青馬1814-1	0478(86)1150	H17年度
	山田分遣所	289-0407	香取市仁良312-7	0478(78)2814	H17年度
	栗源分遣所	287-0102	香取市岩部3458	0478(75)2131	H17年度
	十六島出張所	287-0011	香取市津宮字新左衛門川5854	0478(56)1115	H17年度
佐倉市八街市 酒々井町消防 組合消防本部	佐倉消防署	285-8619	佐倉市大蛇町281	043(481)1135	H13年度
	神門出張所	285-0803	佐倉市神門642-4	043(498)2200	S53年度
	臼井出張所	285-0831	佐倉市染井野3-1-5	043(488)0119	H 5年度
	角来出張所	285-0821	佐倉市角来1730	043(485)0119	H13年度

本部(局)名	署所名	郵便番号	所在地	電話番号	開署(所)年度
佐倉市八街市 酒々井町消防 組合消防本部	志津消防署	285-0858	佐倉市ユーカリが丘1-1-28	043(487)0119	S58年度
	志津南出張所	285-0843	佐倉市中志津3-35-1	043(489)0119	H 6年度
	八街消防署	289-1115	八街市八街ほ584-2	043(440)0119	S47年度
	八街南部出張所	289-1125	八街市上砂48-20	043(445)1119	S52年度
	酒々井消防署	285-0905	印旛郡酒々井町上岩橋1168-1	043(497)0119	S49年度
印西地区消防 組合消防本部	牧の原消防署	270-1387	印西市牧の原2-3	0476(46)9992	H13年度
	印旛消防署	270-1613	印西市鎌苅1607-3	0476(99)0119	H 6年度
	本埜消防署	270-2322	印西市笠神2587	0476(97)0119	H24年度
	印西西消防署	270-1352	印西市大塚1-4-1	0476(47)0119	S59年度
	印西消防署	270-1325	印西市竹袋403-15	0476(42)0119	H28年度
	白井消防署	270-1422	白井市復1147-1	047(491)1111	S54年度
	西白井消防署	270-1433	白井市けやき台2-8	047(492)4321	H 5年度
夷隅郡市広域 市町村圏 事務組合 消防本部	勝浦消防署	299-5231	勝浦市沢倉78-32	0470(80)0134	H 2年度
	大多喜分署	298-0204	夷隅郡大多喜町船子73-2	0470(80)0135	H 2年度
	御宿分署	299-5112	夷隅郡御宿町御宿台53	0470(80)0136	H 5年度
	大原消防署	298-0004	いすみ市大原6779-1	0470(80)0137	H 2年度
	岬分署	299-4621	いすみ市岬町東中滝745-1	0470(80)0138	H 3年度
	夷隅分署	298-0124	いすみ市弥正770-1	0470(80)0139	H 4年度

※開署(所)年度は、各消防本部の判断基準による。

(例:組織の設立時・庁舎の移転時・署所の統合時・署所名の変更時等)