

R 7 子育てアンケート集計結果

調査対象者	千葉県の各市町村在住の1歳6か月児の保護者
調査時期	令和7年(2025年)5月～11月末
実施協力市町村数	53市町村
調査方法	アンケート用紙もしくは「ちば電子申請サービス」による電子回答とし、市町村が1歳6か月児健診の問診票を保護者へ送付する際に、アンケート用紙、アンケートフォームへの案内チラシを同封する。 アンケート用紙は健診日当日に回収、電子回答は回答期間内に回答。
回収率	50.1% (回収数 3,147人 / 健診受診者数 6,279人)

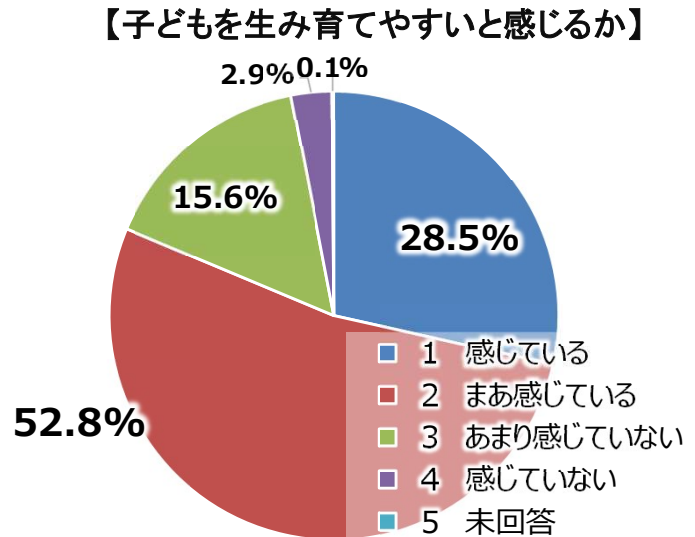
* : 端数計算の都合上、割合の合計値が100%とならない場合がある。

【子育て環境について】

1) 現在、お子さまを育てている環境について、子どもを生み育てやすいと感じていますか。

	回答数	割合
1 感じている	897	28.5%
2 まあ感じている	1,662	52.8%
3 あまり感じていない	492	15.6%
4 感じていない	92	2.9%
5 未回答	4	0.1%
合 計	3,147	100.0%

全体に対する「感じている」と回答した割合		
1 感じている	897	28.5%
2 まあ感じている	1,662	52.8%
合計(1+2)	2,559	81.3%



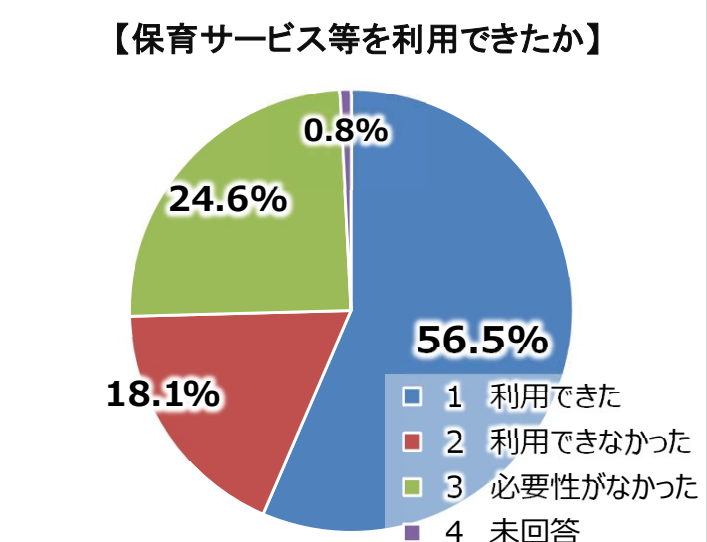
2) あなたは、希望した時期に希望した保育サービス等※を利用することができましたか。

※保育サービス等

保育所、幼稚園、認定こども園、延長保育、一時預かり、休日保育、病児保育、
小規模保育、ファミリー・サポート・センターなど

	回答数	割合
1 利用できた	1,778	56.5%
2 利用できなかった	569	18.1%
3 必要性がなかった	774	24.6%
4 未回答	26	0.8%
合 計	3,147	100.0%

保育サービスを必要とした家庭における、 保育サービス等の利用状況		
1 利用できた	1,778	75.8%
2 利用できなかった	569	24.2%
合 計	2,347	100.0%



【仕事と生活の両立が図られていると感じる割合】

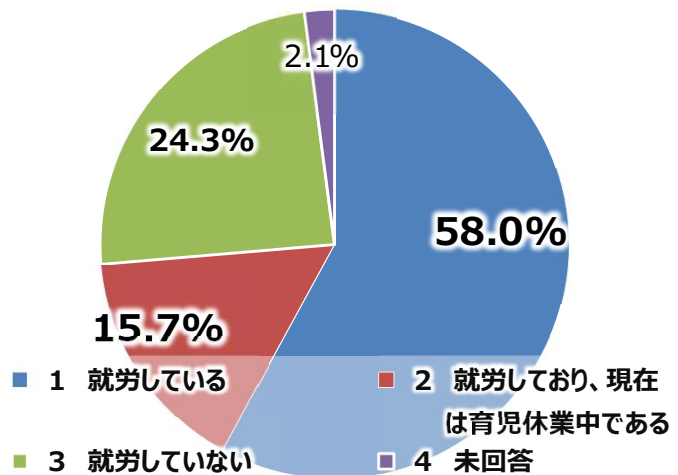
3-1) あなたは現在就労していますか。

3-2) 3-1で「1 就労している」と回答した方にお伺いします。

あなたは、仕事と生活(家事、育児、プライベートの時間等)の両立が 図られていると感じますか。

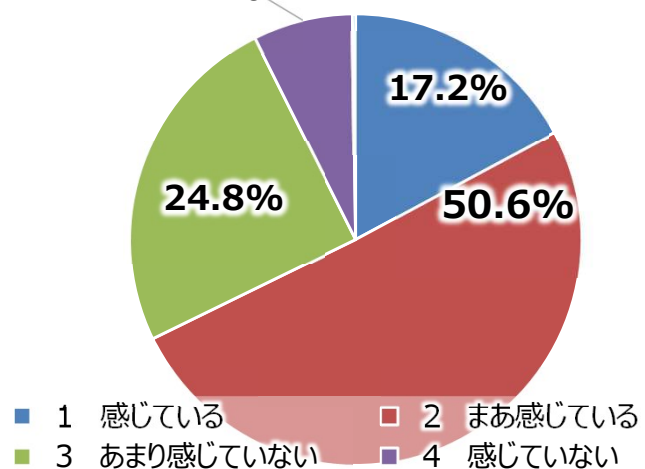
3-1)	回答数	割合
1 就労している	1,824	58.0%
2 就労しており、現在は育児休業中である	494	15.7%
3 就労していない	764	24.3%
4 未回答	65	2.1%
合 計	3,147	100.0%

【保護者の就労状況】



3-2)	回答数	割合
1 感じている	313	17.2%
2 まあ感じている	923	50.6%
3 あまり感じていない	453	24.8%
4 感じていない	131	7.2%
5 未回答	4	0.2%
合 計	1,824	100.0%

【仕事と生活の両立が図られていると感じるか】



【子育てに係る要望】

4) 以下の項目の中から、「子育て」に係るご要望があれば選択してください。【複数選択可】

項目前の数字は質問順の番号です。(全21項目、合計17,285)

