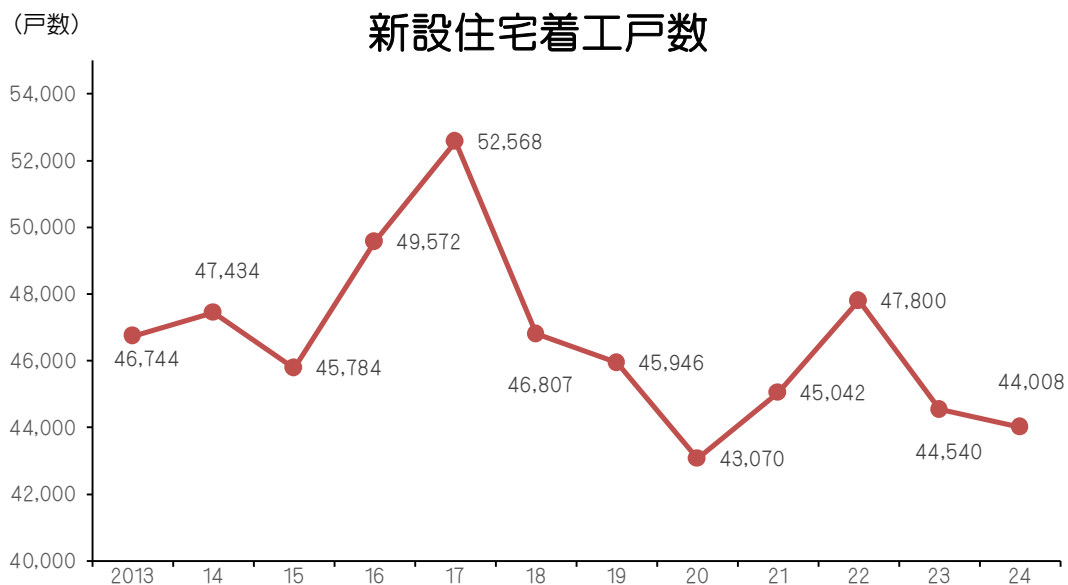


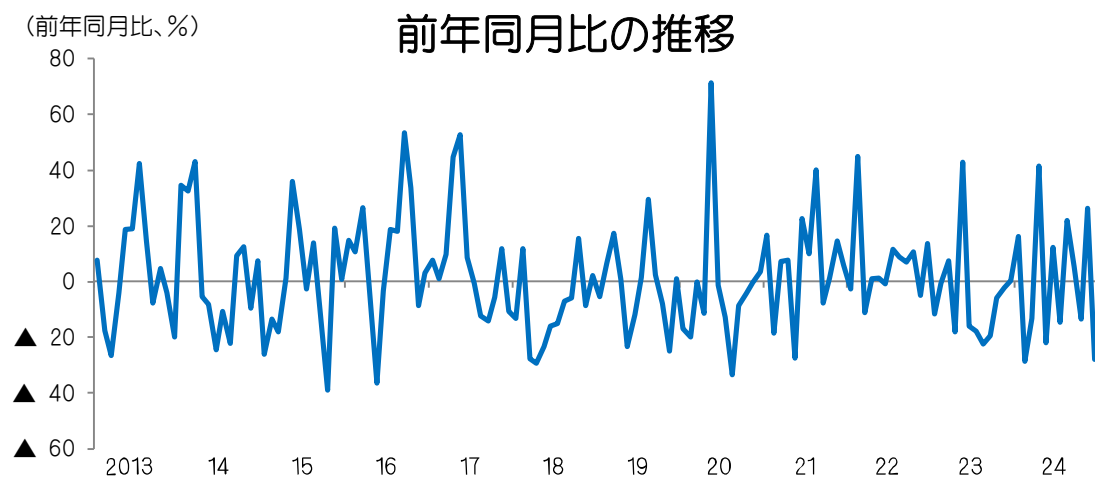
(3) 住宅・建設

①新設住宅着工戸数



2024年の動き

年月	1月	2月	3月	4月	5月	6月	7月	8月	9月	10月	11月	12月
着工戸数	3,650	3,141	2,740	4,838	3,580	3,922	2,969	4,658	3,528	3,379	4,665	2,938
前年比(%)	16.1	▲ 28.6	▲ 13.3	41.4	▲ 21.9	12.2	▲ 14.7	21.9	5.3	▲ 13.5	26.1	▲ 28.0



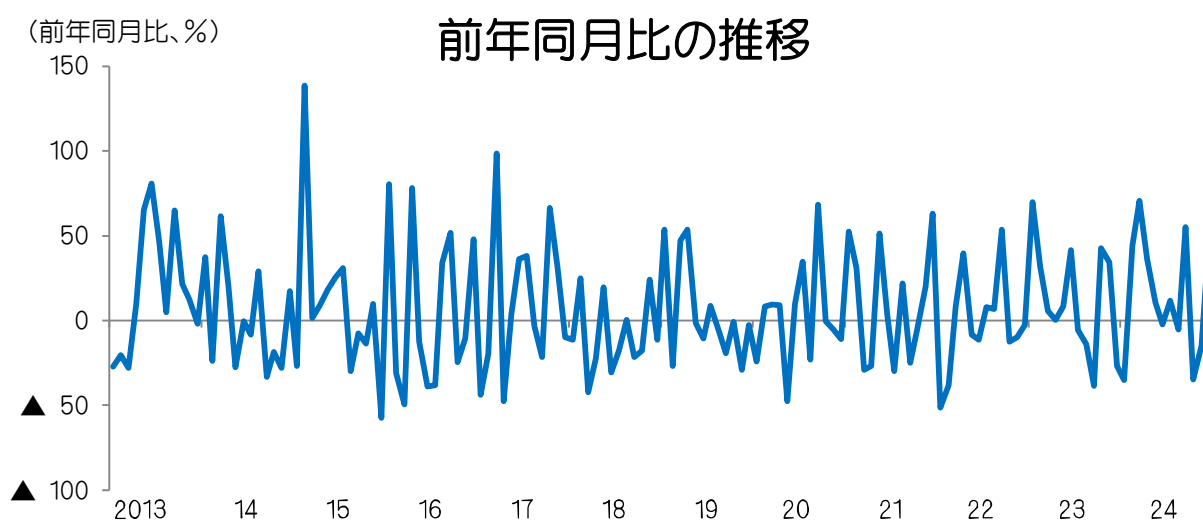
(資料)国土交通省「住宅着工統計」

②公共工事請負額



2024年の動き

年月	1月	2月	3月	4月	5月	6月	7月	8月	9月	10月	11月	12月
着工戸数	11,420	19,802	48,135	105,450	35,259	50,714	43,039	29,449	54,967	27,242	27,428	28,767
前年比(%)	▲ 34.9	44.0	70.5	35.9	10.3	▲ 2.5	11.8	▲ 5.3	55.2	▲ 34.5	▲ 14.7	45.4



(資料)東日本建設業保証株式会社「公共工事前払金保証統計」