

平成 26 年

千葉県毎月常住人口調査報告書

年 報

千葉県

## は じ め に

千葉県毎月常住人口調査は、千葉県毎月常住人口調査要綱に基づき毎月実施しており、県内における出生者数・死亡者数並びに県内間及び県外との移動状況を調査し、千葉県人口及び世帯数を推計し毎月1日現在で公表しているところです。

この報告書は、平成26年1月から平成26年12月までの1年間の調査結果をまとめたものです。

本報告書が、各種行政施策等の基礎資料として広く御利用いただければ幸いと存じます。

また、この調査の実施にあたり多大なる御尽力をいただきました各市町村に対し深く感謝申し上げますとともに、今後とも一層の御協力を賜りますようお願い申し上げます。

平成27年2月

千葉県総合企画部長 鶴巻 郁夫

# 目 次

結果概要	1
統計表	
第1表 市区町村別推計人口	12
第2表 市区町村別自然動態	16
第3表 市区町村別社会動態	18
第4表 市区町村別世帯数	22
第5表 市区町村別県外との移動	24
第6表 月別・市区町村別人口推移	44
第7表 月別・市区町村別世帯数推移	48
第8表 月別・市区町村別動態推移	52
第9表 県外との移動(千葉県)	68
第10表 市区町村別県内からの転入	69
付録	
1. 年次別人口増減数及び動態別増減数等の推移	131
2. 都道府県別人口推移	132
3. 全国年齢別人口	134
4. 千葉県年齢別人口	135
5. 千葉県の人口重心	136
6. 千葉県毎月常住人口調査について	138
7. 千葉県毎月常住人口調査要綱他関係法令	143
8. 市区町村コード一覧表	157

## 利用上の注意

1. 千葉県毎月常住人口調査の人口推計方法について  
千葉県毎月常住人口調査による各月1日現在の県及び市区町村別人口及び世帯数は、平成22年国勢調査の結果を基準とし、これに\*住民基本台帳による人口及び世帯の増減数を加算して集計している。よって、毎年4月1日現在で集計している「千葉県年齢別・町丁字別人口調査」の人口とは異なる。  
※平成24年7月9日より住民基本台帳の一部を改正する法律が施行され、外国人住民についても住民基本台帳法の適用対象に加えられた。外国人登録制度は新しい在留管理制度の導入により廃止された。
2. 面積について  
県及び市区町村の面積は、平成25年10月1日現在、国土交通省国土地理院「全国都道府県市区町村別面積調」による。
3. 調査の沿革  
昭和36年は千葉県人口動態調査結果（千葉県人口動態調査要綱）  
昭和37年～昭和41年は千葉県毎月人口調査結果（千葉県毎月人口調査要綱）  
昭和42年～平成3年は千葉県毎月常住人口調査結果（千葉県毎月常住人口調査規則）  
平成4年以降は千葉県毎月常住人口調査結果（千葉県毎月常住人口調査要綱）による。

# 県人口の推移

各年10月1日現在

区分	世帯数	人 口			1世帯 当たり 人員	人口密度 (1 km <sup>2</sup> 当たり)	性比 (女100人 につき男)
		総数	男	女			
大正9年	259,026	1,336,155	656,968	679,187	5.2	263.1	96.7
14年	270,796	1,399,257	691,242	708,015	5.2	275.5	97.6
昭和5年	279,746	1,470,121	729,439	740,682	5.3	289.5	98.5
10年	292,254	1,546,394	764,751	781,643	5.3	305.5	97.8
15年	302,116	1,588,425	776,541	811,884	5.3	313.8	95.6
22年	405,530	2,112,917	1,018,295	1,094,622	5.2	417.4	93.0
25年	407,609	2,139,037	1,036,932	1,102,105	5.2	425.1	94.1
30年	423,617	2,205,060	1,074,181	1,130,879	5.2	438.0	95.0
35年	483,634	2,306,010	1,128,734	1,177,276	4.8	458.0	95.9
36年	502,706	2,353,026	1,153,612	1,199,414	4.7	479.8	96.2
37年	533,140	2,424,156	1,192,795	1,231,361	4.5	494.3	96.9
38年	566,008	2,505,563	1,236,014	1,269,549	4.4	510.9	97.4
39年	607,457	2,610,198	1,293,285	1,316,913	4.3	532.3	98.2
40年	637,164	2,701,770	1,343,167	1,358,603	4.2	535.0	98.9
41年	675,162	2,786,225	1,389,083	1,397,142	4.1	565.5	99.4
42年	721,093	2,908,451	1,453,164	1,455,287	4.0	589.6	99.9
43年	769,265	3,043,285	1,524,889	1,518,396	4.0	616.6	100.4
44年	835,921	3,209,402	1,611,774	1,597,628	3.8	631.9	100.9
45年	873,929	3,366,624	1,694,854	1,671,770	3.9	662.9	101.4
46年	931,467	3,519,237	1,775,746	1,743,491	3.8	692.7	101.9
47年	985,146	3,669,276	1,852,486	1,816,790	3.7	720.2	102.0
48年	1,046,778	3,832,547	1,935,778	1,896,769	3.7	751.5	102.1
49年	1,105,409	3,992,060	2,017,074	1,974,986	3.6	782.2	102.1
50年	1,152,380	4,149,147	2,095,295	2,053,852	3.6	811.2	102.0
51年	1,192,487	4,268,426	2,154,229	2,114,197	3.6	833.8	101.9
52年	1,234,610	4,385,460	2,211,936	2,173,524	3.6	856.3	101.8
53年	1,281,433	4,515,309	2,277,157	2,238,152	3.5	880.4	101.7
54年	1,324,957	4,638,594	2,339,177	2,299,417	3.5	903.8	101.7
55年	1,418,917	4,735,424	2,383,157	2,352,267	3.3	920.8	101.3
56年	1,456,355	4,834,394	2,432,820	2,401,574	3.3	940.0	101.3
57年	1,491,959	4,922,231	2,475,914	2,446,317	3.3	956.6	101.2
58年	1,527,141	5,002,542	2,516,134	2,486,408	3.3	972.2	101.2
59年	1,559,327	5,075,250	2,551,881	2,523,369	3.3	986.3	101.1
60年	1,572,575	5,148,163	2,588,365	2,559,798	3.3	999.6	101.1
61年	1,610,277	5,219,972	2,625,078	2,594,894	3.2	1,013.6	101.2
62年	1,661,823	5,306,635	2,669,218	2,637,417	3.2	1,030.3	101.2
63年	1,715,627	5,403,898	2,720,537	2,683,361	3.1	1,049.2	101.4
平成元年	1,768,046	5,488,189	2,764,997	2,723,192	3.1	1,065.5	101.5
2年	1,813,903	5,555,429	2,802,774	2,752,655	3.1	1,077.6	101.8
3年	1,867,479	5,626,119	2,840,190	2,785,929	3.0	1,091.3	101.9
4年	1,920,672	5,692,727	2,876,086	2,816,641	3.0	1,104.2	102.1
5年	1,967,144	5,748,919	2,906,107	2,842,812	2.9	1,115.0	102.2
6年	2,002,512	5,789,275	2,925,463	2,863,812	2.9	1,122.9	102.2
7年	2,015,296	5,797,782	2,923,839	2,873,943	2.9	1,124.5	101.7
8年	2,047,464	5,826,019	2,936,988	2,889,031	2.8	1,130.0	101.7
9年	2,081,965	5,855,963	2,950,284	2,905,679	2.8	1,135.8	101.5
10年	2,119,805	5,888,880	2,964,857	2,924,023	2.8	1,142.1	101.4
11年	2,156,607	5,919,031	2,978,188	2,940,843	2.7	1,148.0	101.3
12年	2,173,312	5,926,285	2,976,984	2,949,301	2.7	1,149.4	100.9
13年	2,216,218	5,963,514	2,993,512	2,970,002	2.7	1,156.6	100.8
14年	2,259,254	6,001,020	3,011,144	2,989,876	2.7	1,163.8	100.7
15年	2,294,694	6,028,315	3,021,005	3,007,310	2.6	1,169.1	100.5
16年	2,325,751	6,047,388	3,028,350	3,019,038	2.6	1,172.7	100.3
17年	2,325,232	6,056,462	3,029,486	3,026,976	2.6	1,174.5	100.1
18年	2,363,572	6,077,929	3,038,352	3,039,577	2.6	1,178.7	100.0
19年	2,405,753	6,108,809	3,052,632	3,056,177	2.5	1,184.7	99.9
20年	2,454,431	6,147,347	3,071,384	3,075,963	2.5	1,192.1	99.9
21年	2,495,564	6,183,743	3,089,670	3,094,073	2.5	1,199.2	99.9
22年	2,515,904	6,216,289	3,098,139	3,118,150	2.5	1,205.5	99.4
23年	2,534,072	6,211,820	3,094,630	3,117,190	2.5	1,204.6	99.3
24年	2,549,634	6,195,576	3,084,437	3,111,139	2.4	1,201.5	99.1
25年	2,572,858	6,192,994	3,081,867	3,111,127	2.4	1,201.0	99.1
26年	2,603,246	6,197,784	3,084,051	3,113,733	2.4	1,201.9	99.0

注) 太字は国勢調査結果である。

# 結果概要

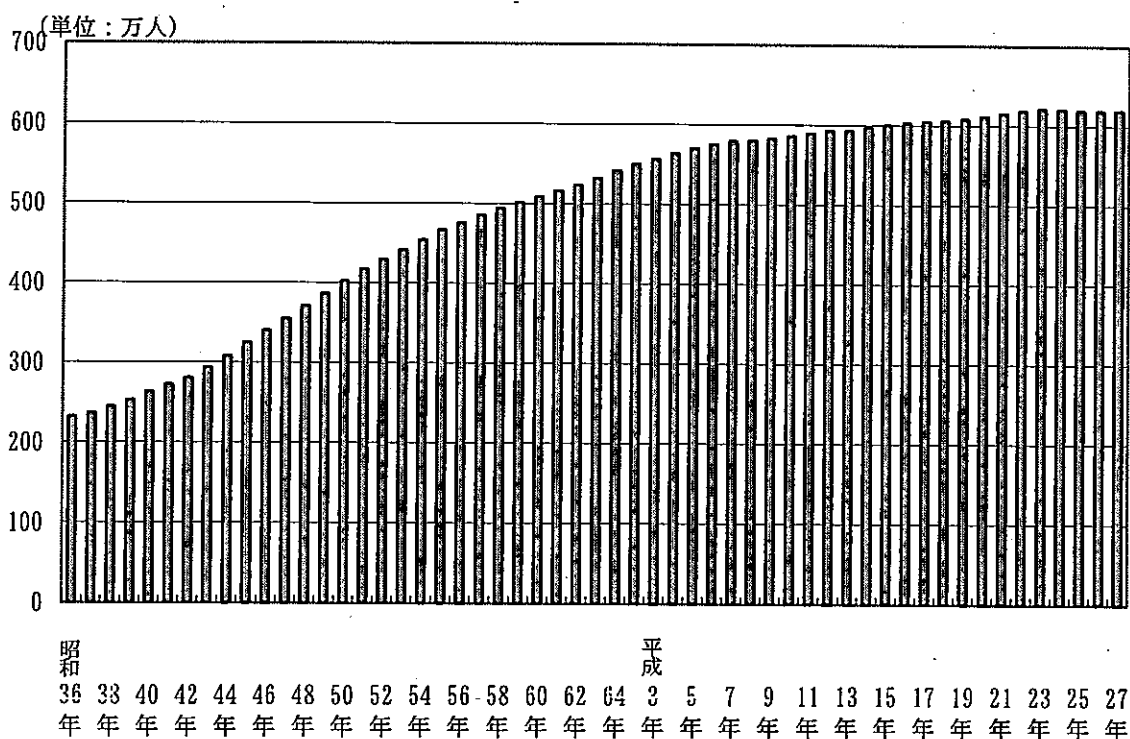
## 1. 人口総数

県人口619万人

平成27年1月1日現在の本県の人口は6,198,238人で、前年人口の6,191,986人に比べ6,252人、率にして0.10%増加した。本県の人口は、大正9年10月1日現在（国勢調査）1,336,155人で、その後増加を続け、昭和49年11月1日現在では400万人を超えて、4,002,808人となった。さらに、昭和58年10月1日現在では500万人を超え5,002,542人となり、平成14年9月17日に600万人を突破した。平成23年に初めて減少に転じ、平成25年まで3年連続で減少したが、平成26年は再び増加に転じた。

平成22年国勢調査によると、本県の人口は、6,216,289人で全国第6位となっている。

図1 千葉県人口の推移（昭和36年～平成27年、各年1月1日現在）

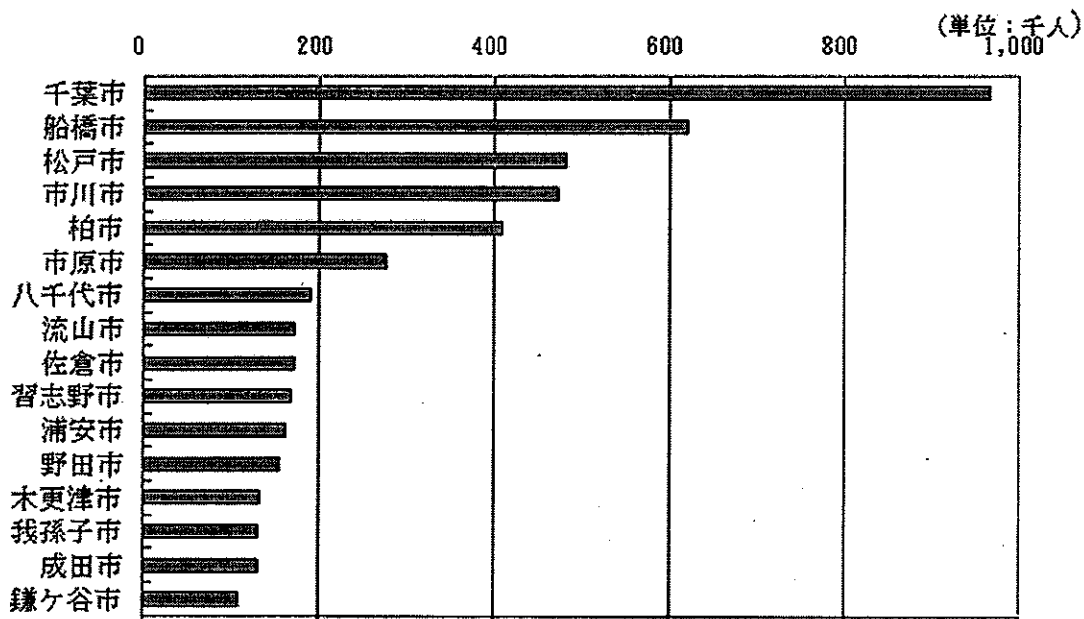


**千葉市人口96万6千人**  
**県人口の15.6%を占める**

平成27年1月1日現在の県人口を市町村別にみると、市部(37市)のうち10万人以上の市は16市あり、そのうち千葉市が966,639人(県人口に占める割合15.6%)で最も多く、郡部人口211,464人(同3.4%)の約4.6倍となっている。以下、船橋市619,661人(同10.0%)、松戸市481,418人(同7.8%)、市川市472,708人(同7.6%)、柏市408,893人(同6.6%)の順で続き、この5市で県人口の47.6%を占めている。

郡部(16町1村)では、横芝光町が23,671人(同0.4%)で最も多く、以下、酒々井町21,086人(同0.3%)、栄町21,030人(同0.3%)、九十九里町16,542人(同0.3%)、多古町14,947人(同0.2%)の順となっている。

図2 10万人以上の市



2. 人口増減

**人口増減数6千人**  
**増減率0.10%**

平成26年中の本県の人口増減は、増減数6,252人、増減率0.10%で、前年(-1,366人、-0.02%)より増加した。

近年の人口増減の推移を増減率で見ると、昭和42年から49年までは4%以上の増加率であった。昭和57年からは1%台で推移、平成5年には1%を割り、平成23年に初めてマイナスに転じて以降、平成25年(-0.02%)までマイナスが続いたが、平成26年は増加に転じた。

**自然増減数は減少**

平成26年中の自然増減は、増減数-6,381人(出生47,653人、死亡54,034人)で、前年の-4,578人(出生49,194人、死亡53,772人)に比べ出生が1,541人減少し、死亡が262人増加して自然増減数は前年に比べ1,803人さらに減少した。

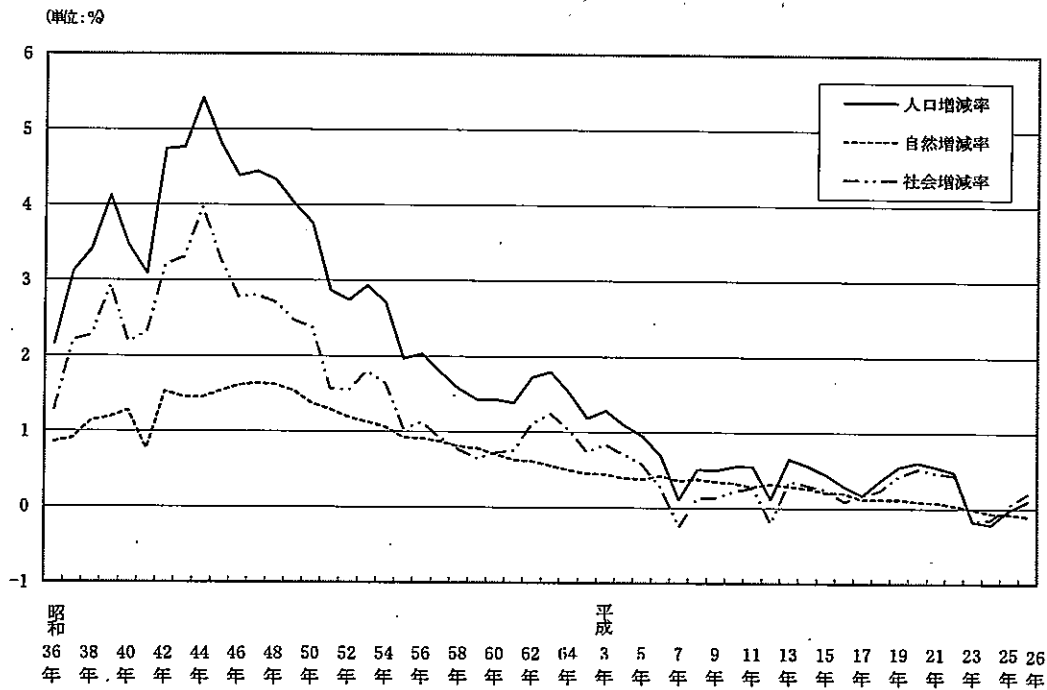
近年の自然増減を増減率(各年1月1日現在人口に対する自然増減総数の割合)で見ると、昭和42年から54年までは1%以上の増加率であったが、昭和55年に1%を割り、平成元年以降は0.5%を下回って推移していたが、平成23年に初めてマイナスに転じ、平成26年も-0.10%となった。

**社会増減数は増加**

平成26年中の社会増減は、増減数12,633人(転入171,888人、転出156,453人、県内の移動-196人、その他-2,606人)で、前年の3,212人(転入167,276人、転出160,294人、県内の移動-17人、その他-3,753人)に比べ転入が4,612人増加し、転出が3,841人減少し、県内の移動が179人減少し、その他が1,147人増加して、社会増減数は前年に比べ9,421人増加した。

近年の社会増減を増減率(各年1月1日現在人口に対する社会増減総数の割合)で見ると、昭和37年から50年までは2%以上の増加率で、そのうち昭和44年は、3.97%と4%に近い高い増加率であったが、昭和51年以降は1%前後の増加率で推移し、平成2年以降は1%を下回った。平成23年、24年はマイナスとなったが、平成25年に増加に転じ、平成26年は0.2%となった。

**図3 人口増減率の推移(昭和36年~平成26年)**



**表1 月別動態別人口増減数(平成26年中)**

	人口増減数	自然増減			社会増減				
		増減数	出生	死亡	増減数	転入	転出	県内の移動	その他
1月中	-952	-1,688	4,248	5,936	736	10,158	9,062	8	-368
2月中	-2,216	-1,274	3,511	4,785	-942	10,180	10,793	-248	-81
3月中	-157	-1,131	3,666	4,797	974	32,245	29,974	-804	-493
4月中	5,950	-469	3,779	4,248	6,419	25,706	20,102	836	-21
5月中	329	-318	3,894	4,212	647	11,770	11,102	86	-107
6月中	794	-204	3,872	4,076	998	11,660	10,318	-48	-296
7月中	967	35	4,223	4,188	932	12,706	11,792	134	-116
8月中	-602	-63	3,975	4,038	-539	11,772	11,829	-158	-324
9月中	1,685	61	4,376	4,315	1,624	12,861	11,094	-21	-122
10月中	1,825	-107	4,337	4,444	1,932	12,982	10,960	150	-240
11月中	-293	-472	3,806	4,278	179	9,535	9,090	-244	-22
12月中	-1,078	-751	3,966	4,717	-327	10,313	10,337	113	-416
計	6,252	-6,381	47,653	54,034	12,633	171,888	156,453	-196	-2,606

注) その他とは、職権による記載・消除等をいう。

16市で人口増加

最高増減率は流山市 1.70%

平成26年中の人口増減を市町村別にみると、16市町で人口が増加し、38市町村で減少した。増加数では、市川市3,609人で最も多く、以下、船橋市が3,437人、流山市2,873人、千葉市2,325人、柏市2,207人と続いている。逆に、減少数では銚子市が1,226人で最も多く、以下、香取市1,060人、山武市879人、八街市843人、市原市703人の順となっている。

また、増加率では流山市が1.70%で最も高く、以下、習志野市0.80%、市川市0.77%、船橋市0.56%、木更津市0.55%と続いている。逆に、減少率では長南町が2.19%で最も高く、以下、芝山町2.18%、鋸南町2.15%、大多喜町2.12%、勝浦市1.89%の順となっている。

表2 人口増減数上位5市町村(平成22年~平成26年)

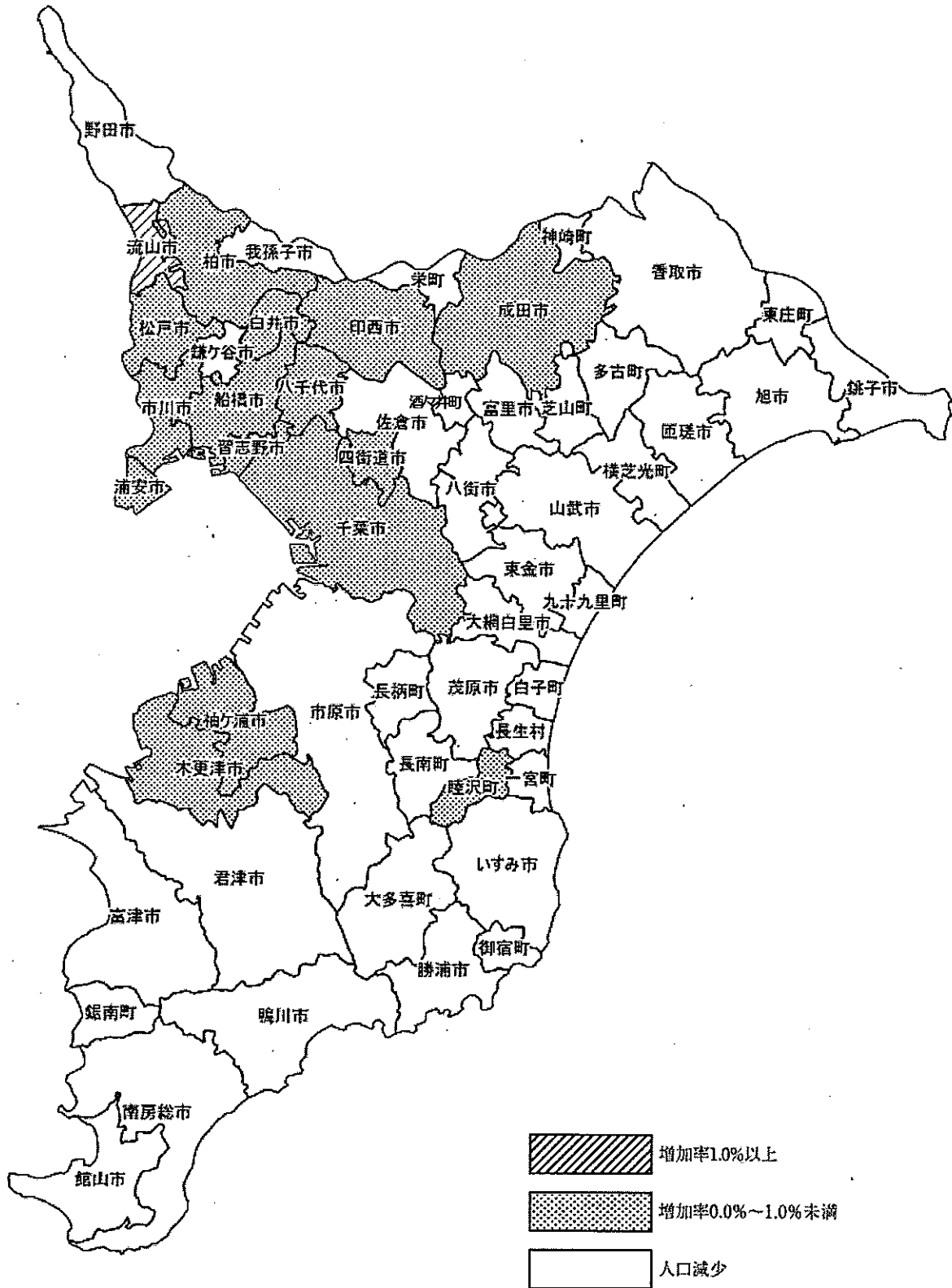
順位	平成22年		平成23年		平成24年		平成25年		平成26年	
	市町村	増加数	市町村	増加数	市町村	増加数	市町村	増加数	市町村	増加数
1	船橋市	7,711	流山市	1,882	船橋市	2,246	船橋市	3,567	市川市	3,609
2	柏市	6,804	船橋市	1,304	印西市	1,574	流山市	1,860	船橋市	3,437
3	千葉市	5,956	四街道市	1,080	流山市	1,105	柏市	1,848	流山市	2,873
4	木更津市	3,401	成田市	697	千葉市	694	習志野市	1,512	千葉市	2,325
5	習志野市	3,152	鎌ヶ谷市	659	木更津市	586	木更津市	759	柏市	2,207
順位	平成22年		平成23年		平成24年		平成25年		平成26年	
	市町村	減少数	市町村	減少数	市町村	減少数	市町村	減少数	市町村	減少数
1	市川市	2,170	市川市	2,631	松戸市	2,226	市原市	1,357	銚子市	1,226
2	八街市	1,821	松戸市	1,916	市川市	1,757	銚子市	1,254	香取市	1,060
3	匝瑳市	733	浦安市	1,423	浦安市	1,340	香取市	1,164	山武市	879
4	富里市	582	銚子市	1,190	我孫子市	1,230	山武市	862	八街市	843
5	横芝光町	518	香取市	1,033	銚子市	1,124	野田市	698	市原市	703

表3 人口増減率上位5市町村(平成22年~平成26年)

順位	平成22年		平成23年		平成24年		平成25年		平成26年	
	市町村	増加率	市町村	増加率	市町村	増加率	市町村	増加率	市町村	増加率
1	木更津市	2.70	四街道市	1.24	印西市	1.76	流山市	1.11	流山市	1.70
2	習志野市	1.95	流山市	1.14	流山市	0.66	習志野市	0.91	習志野市	0.80
3	流山市	1.78	印西市	0.67	四街道市	0.65	印西市	0.61	市川市	0.77
4	柏市	1.71	鎌ヶ谷市	0.61	白井市	0.49	四街道市	0.61	船橋市	0.56
5	白井市	1.66	白井市	0.55	木更津市	0.45	船橋市	0.58	木更津市	0.55
順位	平成22年		平成23年		平成24年		平成25年		平成26年	
	市町村	減少率	市町村	減少率	市町村	減少率	市町村	減少率	市町村	減少率
1	八街市	2.43	長南町	2.12	長南町	2.37	長柄町	2.27	長南町	2.19
2	神崎町	2.27	九十九里町	2.00	栄町	2.00	九十九里町	2.26	芝山町	2.18
3	大多喜町	2.21	勝浦市	1.92	鋸南町	1.95	長南町	2.26	鋸南町	2.15
4	横芝光町	2.06	芝山町	1.88	九十九里町	1.91	大多喜町	2.21	大多喜町	2.12
5	睦沢町	1.96	銚子市	1.70	南房総市	1.68	鋸南町	2.13	勝浦市	1.89



図4 市町村別人口増減率（平成26年1月～12月）



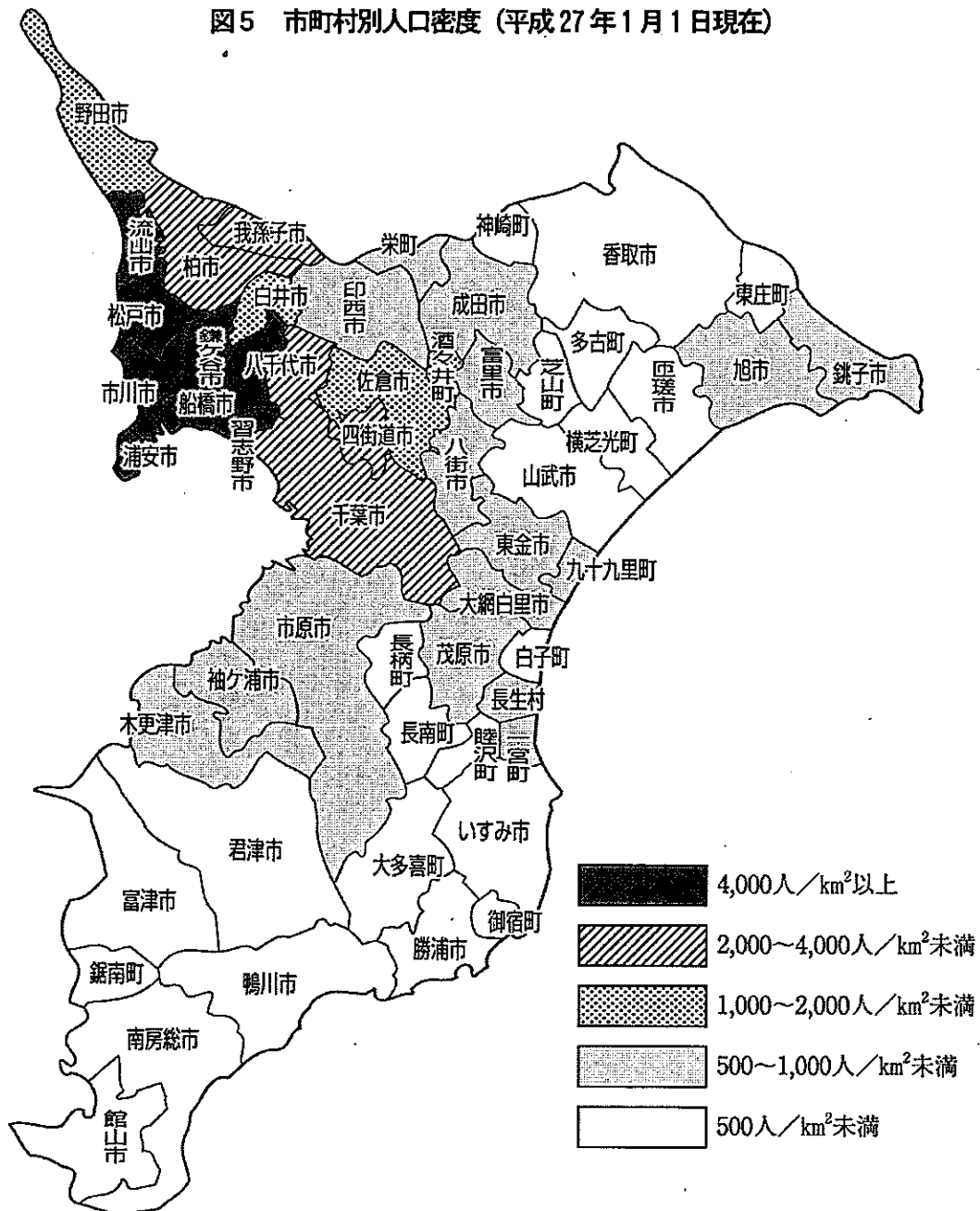
### 3. 人口密度

県人口密度1,202.0人/km<sup>2</sup>  
市町村別人口密度は浦安市が  
9,442.3人/km<sup>2</sup>で最高

本県の人口密度は、平成27年1月1日現在1,202.0人/km<sup>2</sup>で、前年の人口密度(1,200.8人/km<sup>2</sup>)に比べ1.2人/km<sup>2</sup>高くなった。市郡別にみると、市部1,358.9人/km<sup>2</sup>、郡部281.5人/km<sup>2</sup>で、市部は郡部の約4.8倍の人口密度となっている。

人口密度を市町村別にみると、浦安市が9,442.3人/km<sup>2</sup>で最も高く、以下、市川市8,235.3人/km<sup>2</sup>、習志野市8,010.5人/km<sup>2</sup>、松戸市7,849.6人/km<sup>2</sup>、船橋市7,235.6人/km<sup>2</sup>と続き、逆に人口密度の低い市町村は、大多喜町76.2人/km<sup>2</sup>、長南町126.0人/km<sup>2</sup>、長柄町158.4人/km<sup>2</sup>、芝山町171.1人/km<sup>2</sup>、南房総市171.6人/km<sup>2</sup>の順となっている。

図5 市町村別人口密度 (平成27年1月1日現在)



#### 4. 人口性比

**県人口性比 99.0**

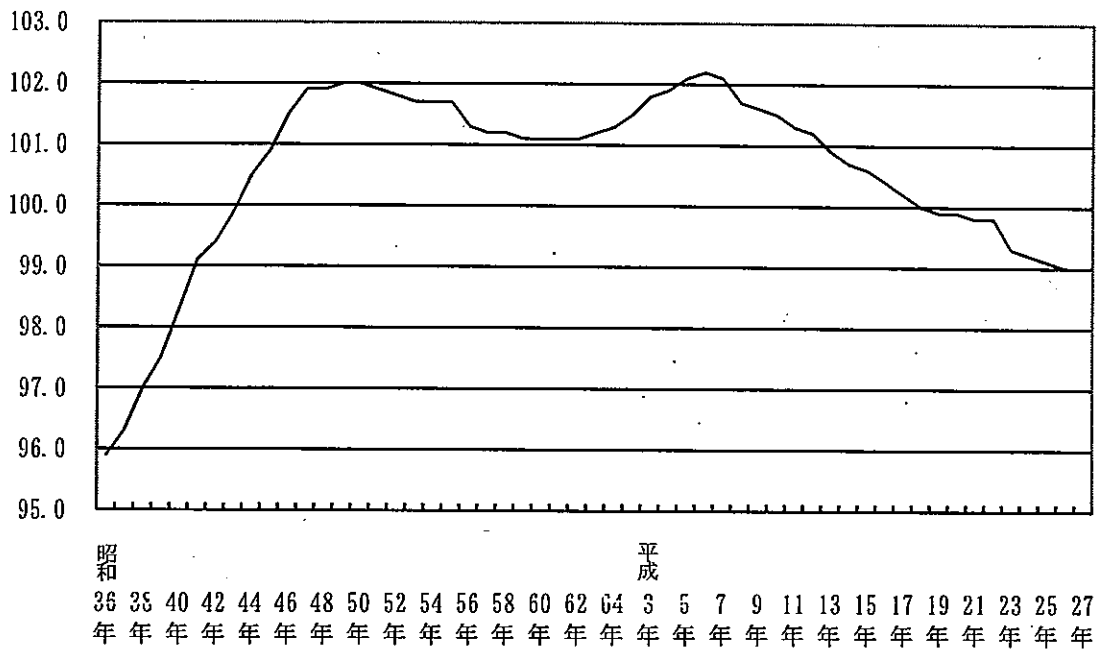
平成 27 年 1 月 1 日現在の本県の人口を男女別にみると、男 3,084,136 人、女 3,114,102 人で男が女に比べ 29,966 人少なく、人口性比（女 100 人に対する男の数）は、99.0 で前年（99.0）と同じ比率となった。

人口性比を市町村別にみると、市原市の 104.7 が最も高く、以下、君津市 104.1、勝浦市 103.7、富里市 102.8、習志野市 102.1、逆に最も低いのは御宿町の 88.5 で、以下、睦沢町 89.6、鴨川市 89.7、南房総市 90.0、館山市 91.2 となっている。

100 以上の市町村は 14 市町で、100 未満の市町村は 40 市町村となっている。

昭和 36 年以降の人口性比の動きを各年 1 月 1 日現在でみると、昭和 44 年にはじめて男性人口が女性人口を上回り人口性比が 100 を越え、平成 6 年には、過去最高の 102.2 となった。その後は徐々に下降し、平成 19 年以降は再び 100 を下回っている。

図 6 人口性比（昭和 36 年～平成 27 年、各年 1 月 1 日現在）



5. 世帯数

県世帯数 260 万世帯

1 世帯当たり人員は 2.38 人

平成 27 年 1 月 1 日現在の本県の世帯数は 2,606,589 世帯で、前年の世帯数 2,575,777 世帯に比べて 30,812 世帯増加し、増減率では 1.20% となり、人口増減率 0.10% よりも高い率となっている。

1 世帯当たり人員は 2.38 人で、前年の 2.40 人に比べ 0.02 減少した。

また、1 世帯当たり人員を市町村別にみると、芝山町の 3.08 人が最も多く、以下、東庄町 3.06、長南町・横芝光町 2.92 人、多古町 2.90 人と続き、逆に最も少ないのは市川市の 2.11 人で、以下、勝浦市 2.14 人、浦安市 2.25 人、松戸市 2.26 人、船橋市・習志野市 2.27 人の順となっている。

県の 1 世帯当たり人員より少ないのは 12 市町で、多いのは 42 市町村となっている。

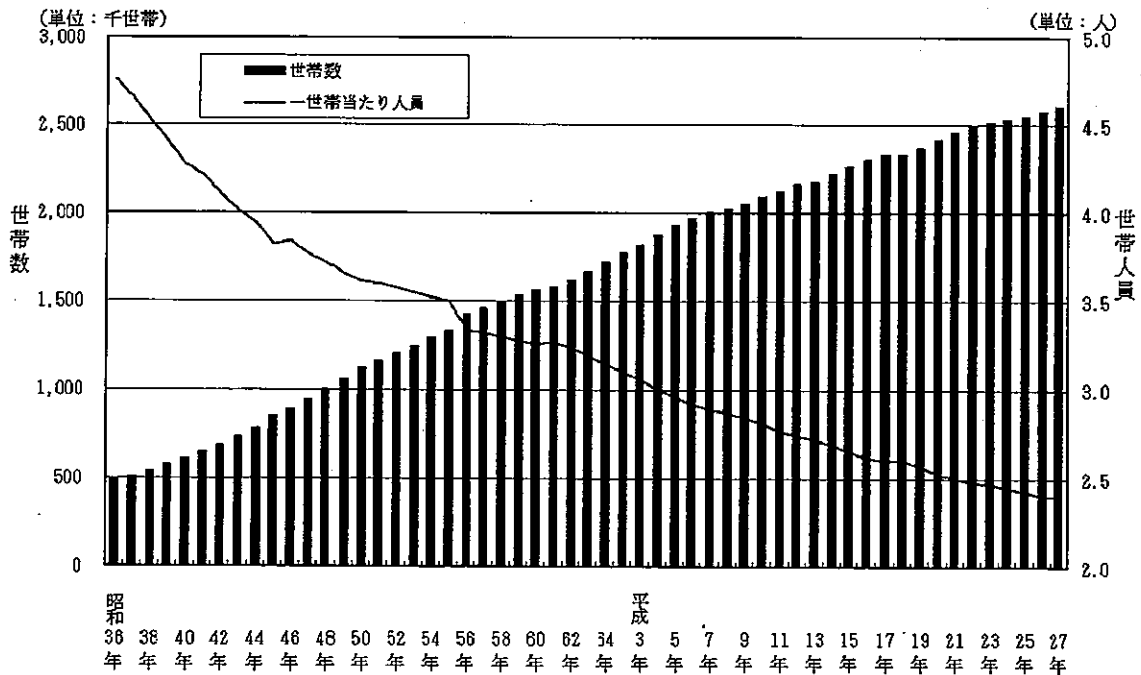
表 4 月別世帯増減数 (平成 26 年中)

(単位: 世帯)

	増減数	転入	転出	その他
1月中	811	6,158	4,748	-599
2月中	-13	6,235	5,914	-334
3月中	8,661	20,214	12,796	1,243
4月中	9,139	16,491	9,555	2,203
5月中	1,946	7,442	5,669	173
6月中	1,988	7,061	5,398	325
7月中	1,916	7,752	6,412	576
8月中	736	6,841	6,047	-58
9月中	2,285	8,066	6,052	271
10月中	2,394	7,957	5,895	332
11月中	906	5,843	4,871	-66
12月中	43	6,182	5,571	-568
計	30,812	106,242	78,928	3,498

注) その他は、県内間の転入転出、死亡世帯及び職権による記載・消除等をいう。

図 7 世帯数及び世帯人員数の推移 (昭和 36 年～平成 27 年、各年 1 月 1 日現在)



6. 県外との人口移動.

人口移動総数 32万8千人

移動率 5.30%

平成26年中の県外との移動者総数(転入者数と転出者数の和)は、328,341人で前年の327,570人に比べ771人増加し、移動率(各年7月1日現在人口に対する移動者総数の割合)は5.30%と、前年の5.29%に比べて0.01ポイント上昇した。

1万5千人の転入超過

転入超過率 0.25%

平成26年中の県外からの転入者数は171,888人(前年167,276人)、転出者数は156,453人(同160,294人)で、転入超過数は15,435人(同6,982人)となった。

また、平成26年の転入超過率(各年7月1日現在人口に対する転入超過数の割合)は0.25%となり、前年の0.11%に比べて0.14ポイント増加した。

なお、県外(46都道府県)との関係は、43道府県から転入超過となり、3都県へ転出超過となっている。

表5 年次別他都道府県間人口移動総数(平成7年～平成26年)

年次	移動数	移動率	転入超過数 (-は転出超過)	転入超過率 (-は転出超過)	転入数	転出数	千葉県人口 (各年7月1日現在)
平成7年	421,118人	7.24%	10,278人	0.18%	215,698人	205,420人	5,816,032人
8年	411,860	7.08	6,586	0.11	209,223	202,637	5,818,369
9年	410,182	7.01	7,980	0.14	209,081	201,101	5,849,014
10年	409,201	6.96	12,443	0.21	210,822	198,379	5,880,299
11年	400,780	6.78	15,562	0.26	208,171	192,609	5,910,682
12年	402,748	6.78	13,754	0.23	208,251	194,497	5,943,886
13年	405,122	6.80	20,620	0.35	212,871	192,251	5,953,852
14年	392,787	6.55	17,385	0.29	205,086	187,701	5,992,362
15年	397,319	6.60	16,827	0.28	207,073	190,246	6,020,313
16年	384,037	6.35	6,233	0.10	195,135	188,902	6,048,643
17年	382,865	6.32	9,173	0.15	196,019	186,846	6,059,169
18年	380,885	6.27	14,845	0.24	197,865	183,020	6,073,549
19年	381,227	6.25	25,649	0.42	203,438	177,789	6,102,892
20年	376,061	6.13	30,077	0.49	203,069	172,992	6,139,750
21年	368,613	5.97	26,341	0.43	197,477	171,136	6,177,586
22年	354,989	5.73	12,669	0.20	183,829	171,160	6,199,614
23年	345,430	5.56	-11,418	-0.18	167,006	178,424	6,215,256
24年	333,281	5.38	-8,571	-0.14	162,355	170,926	6,197,944
25年	327,570	5.29	6,982	0.11	167,276	160,294	6,191,925
26年	328,341	5.30	15,435	0.25	171,888	156,453	6,195,734

表6 千葉県との転入・転出超過上位都道府県(平成22年～平成26年)

順位	平成22年		平成23年		平成24年		平成25年		平成26年	
	都道府県	転入超過数	都道府県	転入超過数	都道府県	転入超過数	都道府県	転入超過数	都道府県	転入超過数
1	大阪府	1,374人	福島県	1,753人	茨城県	943人	茨城県	1,317人	茨城県	1,270人
2	北海道	1,120	宮城県	898	福島県	941	北海道	981	大阪府	1,159
3	福岡県	951	茨城県	781	北海道	419	大阪府	721	兵庫県	981
4	愛知県	936	岩手県	523	青森県	374	福島県	621	北海道	979
5	兵庫県	922	青森県	462	新潟県	372	新潟県	510	新潟県	698
順位	平成22年		平成23年		平成24年		平成25年		平成26年	
	都道府県	転出超過数	都道府県	転出超過数	都道府県	転出超過数	都道府県	転出超過数	都道府県	転出超過数
1	東京都	941人	東京都	6,901人	東京都	9,805人	東京都	8,192人	東京都	5,484人
2	茨城県	72	神奈川県	1,273	埼玉県	1,699	神奈川県	1,036	神奈川県	519
3			埼玉県	1,020	神奈川県	1,504	埼玉県	710	埼玉県	151
4			福岡県	408	大阪府	447				
5			岡山県	189	福岡県	254				



# 統計表

第1表 市区町村別

区 分	平成27年1月1日			平成26年1月1日	
	総数	男	女	総数	男
県 計	6,198,238 人	3,084,136 人	3,114,102 人	6,191,986 人	3,080,822 人
市 計	5,986,774	2,980,849	3,005,925	5,977,860	2,976,325
郡 計	211,464	103,287	108,177	214,126	104,497
千 葉 市 計	966,639	481,586	485,053	964,314	480,487
中央区	203,327	102,777	100,550	202,166	102,042
花見川区	178,902	88,736	90,166	179,622	89,319
稲毛区	157,611	78,716	78,895	156,495	78,138
若葉区	150,940	76,088	74,852	151,080	76,106
緑区	126,850	62,477	64,373	126,082	62,110
美浜区	149,009	72,792	76,217	148,869	72,772
銚子市	65,122	31,357	33,765	66,348	31,950
市川市	472,708	237,237	235,471	469,099	235,443
船橋市	619,661	310,870	308,791	616,224	309,189
館山市	47,468	22,645	24,823	47,890	22,844
木更津市	132,115	66,608	65,507	131,396	66,232
松戸市	481,418	238,300	243,118	480,004	237,679
野田市	154,345	77,335	77,010	154,868	77,651
茂原市	90,118	44,416	45,702	90,741	44,667
成田市	130,732	65,746	64,986	130,539	65,601
佐倉市	171,799	84,099	87,700	171,850	84,211
東金市	60,779	30,328	30,451	61,174	30,542
旭市	67,175	32,929	34,246	67,682	33,058
習志野市	168,140	84,956	83,184	166,807	84,103
柏市	408,893	202,763	206,130	406,686	201,805
勝浦市	19,212	9,779	9,433	19,583	9,968
市原市	276,325	141,349	134,976	277,028	141,655
流山市	172,334	85,653	86,681	169,461	84,203
八千代市	190,843	93,909	96,934	190,059	93,652
我孫子市	131,242	64,162	67,080	131,692	64,359
鴨川市	34,146	16,148	17,998	34,577	16,346
鎌谷市	108,483	53,303	55,180	108,616	53,414
君津市	86,851	44,293	42,558	87,294	44,555
富津市	45,879	23,171	22,708	46,419	23,403
浦安市	163,258	80,782	82,476	162,712	80,651
四街道市	89,249	44,244	45,005	89,116	44,205
袖ヶ浦市	60,969	30,801	30,168	60,823	30,747
八街市	70,401	35,400	35,001	71,244	35,766
印西市	91,747	45,393	46,354	91,367	45,176
白井市	61,780	30,685	31,095	61,537	30,567
富里市	49,897	25,290	24,607	49,943	25,223
南房総市	39,496	18,714	20,782	40,138	19,025
匝瑳市	38,019	18,638	19,381	38,491	18,858
香山市	78,368	38,498	39,870	79,428	38,962
いすみ市	52,776	26,156	26,620	53,655	26,537
大網白里市	38,865	18,903	19,962	39,378	19,119
	49,522	24,403	25,119	49,677	24,472

注 1) 面積については、平成25年10月1日現在、国土交通省国土地理院「全国都道府県市区町村別面積調」による。

2) 県計及び市計の面積は、市川市東浜一丁目及び船橋市潮見町両地先の土地 0.14km<sup>2</sup>を含む。



# 推計人口

女	26. 1. 1~27. 1. 1		人口 構成比	性 比 (女100人につき 男の数)	人口密度 (1km <sup>2</sup> 当たり)	面 積 <small>(注)</small>
	増減数	増減率				
3,111,164 人	6,252 人	0.10 %	100.0 %	99.0 人	1,202.0 人	5,156.62 km <sup>2</sup>
3,001,535	8,914	0.15	96.6	99.2	1,358.9	4,405.46
109,629	-2,662	-1.24	3.4	95.5	281.5	751.16
483,827	2,325	0.24	15.6	99.3	3,552.8	272.08
100,124	1,161	0.57	3.3	102.2	4,537.5	44.81
90,303	-720	-0.40	2.9	98.4	5,224.9	34.24
78,357	1,116	0.71	2.5	99.8	7,417.0	21.25
74,974	-140	-0.09	2.4	101.7	1,792.4	84.21
63,972	768	0.61	2.0	97.1	1,910.1	66.41
76,097	140	0.09	2.4	95.5	7,042.0	21.16
34,398	-1,226	-1.85	1.1	92.9	776.1	83.91
233,656	3,609	0.77	7.6	100.7	8,235.3	57.40
307,035	3,437	0.56	10.0	100.7	7,235.6	85.64
25,046	-422	-0.88	0.8	91.2	430.7	110.22
65,164	719	0.55	2.1	101.7	952.3	138.73
242,325	1,414	0.29	7.8	98.0	7,849.6	61.33
77,217	-523	-0.34	2.5	100.4	1,490.7	103.54
46,074	-623	-0.69	1.5	97.2	901.1	100.01
64,938	193	0.15	2.1	101.2	611.4	213.84
87,639	-51	-0.03	2.8	95.9	1,658.5	103.59
30,632	-395	-0.65	1.0	99.6	680.3	89.34
34,624	-507	-0.75	1.1	96.2	517.1	129.91
82,704	1,333	0.80	2.7	102.1	8,010.5	20.99
204,881	2,207	0.54	6.6	98.4	3,558.7	114.90
9,615	-371	-1.89	0.3	103.7	203.9	94.20
135,373	-703	-0.25	4.5	104.7	750.5	368.20
85,258	2,873	1.70	2.8	98.8	4,884.8	35.28
96,407	784	0.41	3.1	96.9	3,722.3	51.27
67,333	-450	-0.34	2.1	95.6	3,038.7	43.19
18,231	-431	-1.25	0.6	89.7	178.5	191.30
55,202	-133	-0.12	1.8	96.6	5,138.9	21.11
42,739	-443	-0.51	1.4	104.1	272.4	318.83
23,016	-540	-1.16	0.7	102.0	223.4	205.35
82,061	546	0.34	2.6	97.9	9,442.3	17.29
44,911	133	0.15	1.4	98.3	2,572.0	34.70
30,076	146	0.24	1.0	102.1	642.3	94.92
35,478	-843	-1.18	1.1	101.1	940.3	74.87
46,191	380	0.42	1.5	97.9	741.1	123.80
30,970	243	0.39	1.0	98.7	1,744.7	35.41
24,720	-46	-0.09	0.8	102.8	925.6	53.91
21,113	-642	-1.60	0.6	90.0	171.6	230.22
19,633	-472	-1.23	0.6	96.2	373.5	101.78
40,466	-1,060	-1.33	1.3	96.6	298.8	262.31
27,118	-879	-1.64	0.9	98.3	360.5	146.38
20,259	-513	-1.30	0.6	94.7	246.7	157.51
25,205	-155	-0.31	0.8	97.1	852.9	58.06

第1表 市区町村別

区 分	平成27年1月1日			平成26年1月1日	
	総数	男	女	総数	男
印旛郡	42,116 人	20,637 人	21,479 人	42,500 人	20,861 人
酒々井町	21,086	10,438	10,648	21,192	10,532
栄町	21,030	10,199	10,831	21,308	10,329
香取郡	35,517	17,667	17,850	36,038	17,898
神崎町	6,197	3,106	3,091	6,315	3,155
多古町	14,947	7,443	7,504	15,156	7,550
東庄町	14,373	7,118	7,255	14,567	7,193
山武郡	47,650	23,246	24,404	48,372	23,536
九十九里町	16,542	8,022	8,520	16,834	8,150
芝山町	7,437	3,653	3,784	7,603	3,723
横芝光町	23,671	11,571	12,100	23,935	11,663
長生郡	60,559	29,509	31,050	61,083	29,731
一宮町	11,848	5,793	6,055	11,873	5,799
睦沢町	7,124	3,367	3,757	7,120	3,362
長生子村	14,452	7,071	7,381	14,541	7,122
白柄町	11,423	5,613	5,810	11,522	5,660
長柄南町	7,475	3,656	3,819	7,606	3,705
長柄南町	8,237	4,009	4,228	8,421	4,083
夷多喜郡	17,388	8,278	9,110	17,718	8,437
大隅町	9,898	4,761	5,137	10,112	4,865
御宿町	7,490	3,517	3,973	7,606	3,572
安房郡	8,234	3,950	4,284	8,415	4,034
鋸南町	8,234	3,950	4,284	8,415	4,034

注 1) 面積については、平成25年10月1日現在、国土交通省国土地理院「全国都道府県市区町村別面積調」による。

2) 県計及び市計の面積は、市川市東浜一丁目及び船橋市潮見町両地先の土地 0.14km<sup>2</sup>を含む。

# 推計人口 (つづき)

女	26. 1. 1~27. 1. 1		人 口 構 成 比	性 比 (女100人につき 男の数)	人口密度 (1km <sup>2</sup> 当たり)	面 積 <small>(注)</small>
	増減数	増減率				
21,639 人	-384 人	-0.90 %	0.7 %	96.1 人	818.1 人	51.48 km <sup>2</sup>
10,660	-106	-0.50	0.3	98.0	1,108.6	19.02
10,979	-278	-1.30	0.3	94.2	647.9	32.46
18,140	-521	-1.45	0.6	99.0	256.1	138.69
3,160	-118	-1.87	0.1	100.5	312.2	19.85
7,606	-209	-1.38	0.2	99.2	205.7	72.68
7,374	-194	-1.33	0.2	98.1	311.4	46.16
24,836	-722	-1.49	0.8	95.3	355.3	134.10
8,684	-292	-1.73	0.3	94.2	697.4	23.72
3,880	-166	-2.18	0.1	96.5	171.1	43.47
12,272	-264	-1.10	0.4	95.6	353.8	66.91
31,352	-524	-0.86	1.0	95.0	266.8	226.97
6,074	-25	-0.21	0.2	95.7	514.7	23.02
3,758	4	0.06	0.1	89.6	200.2	35.59
7,419	-89	-0.61	0.2	95.8	510.3	28.32
5,862	-99	-0.86	0.2	96.6	416.0	27.46
3,901	-131	-1.72	0.1	95.7	158.4	47.20
4,338	-184	-2.19	0.1	94.8	126.0	65.38
9,281	-330	-1.86	0.3	90.9	112.4	154.76
5,247	-214	-2.12	0.2	92.7	76.2	129.84
4,034	-116	-1.53	0.1	88.5	300.6	24.92
4,381	-181	-2.15	0.1	92.2	182.3	45.16
4,381	-181	-2.15	0.1	92.2	182.3	45.16

第2表 市区町村別自然動態

区 分	出 生			死 亡			増減数
	総数	男	女	総数	男	女	
県 計	47,653	24,429	23,224	54,034	28,951	25,083	-6,381
市 計	46,585	23,894	22,691	51,087	27,494	23,593	-4,502
郡 計	1,068	535	533	2,947	1,457	1,490	-1,879
千 葉 市 区	7,462	3,877	3,585	7,869	4,223	3,646	-407
中 央 市 区	1,816	949	867	1,843	991	852	-27
花 見 川 区	1,269	671	598	1,521	838	683	-252
稲 毛 区	1,241	649	592	1,248	641	607	-7
若 葉 区	1,039	538	501	1,528	824	704	-489
緑 区	1,068	553	515	816	427	389	252
美 浜 区	1,029	517	512	913	502	411	116
銚 子 市 市	301	160	141	964	499	465	-663
市 船 橋 市 市	4,438	2,264	2,174	3,365	1,825	1,540	1,073
市 船 橋 市 市	5,438	2,799	2,639	4,558	2,486	2,072	880
市 船 橋 市 市	310	158	152	679	340	339	-369
市 船 橋 市 市	1,023	527	496	1,233	677	556	-210
松 戸 市 市	3,823	1,956	1,867	3,833	2,122	1,711	-10
野 田 市 市	1,001	513	488	1,458	814	644	-457
茂 原 市 市	578	286	292	987	511	476	-409
成 田 市 市	1,271	623	648	1,049	524	525	222
佐 倉 市 市	1,150	598	552	1,549	849	700	-399
東 金 市 市	418	226	192	580	306	274	-162
旭 野 市 市	489	238	251	745	368	377	-256
習 志 野 市 市	1,408	720	688	1,181	659	522	227
柏 野 市 市	3,212	1,616	1,596	2,928	1,608	1,320	284
勝 浦 市 市	79	40	39	331	176	155	-252
市 原 山 市 市	2,048	1,013	1,035	2,418	1,374	1,044	-370
市 流 山 市 市	1,686	870	816	1,245	666	579	441
市 八 代 子 市 市	1,514	790	724	1,457	787	670	57
市 我 孫 子 市 市	846	432	414	1,107	590	517	-261
市 鴨 川 市 市	188	97	91	541	269	272	-353
鎌 谷 市 市	864	445	419	900	503	397	-36
君 津 市 市	659	336	323	950	498	452	-291
富 津 市 市	227	108	119	637	329	308	-410
浦 安 市 市	1,332	692	640	765	432	333	567
四 街 道 市 市	729	374	355	764	448	316	-35
袖 ヶ 浦 市 市	433	206	227	539	284	255	-106
市 八 街 市 市	418	232	186	708	378	330	-290
市 印 西 市 市	746	380	366	663	354	309	83
市 白 井 市 市	445	235	210	420	225	195	25
市 富 里 市 市	389	201	188	435	219	216	-46
南 房 総 市 市	201	100	101	721	374	347	-520
市 匝 瑳 市 市	234	120	114	553	287	266	-319
市 香 取 市 市	409	228	181	1,041	504	537	-632
市 山 武 市 市	277	149	128	709	350	359	-432
市 い す み 市 市	228	126	102	667	339	328	-439
市 大 網 白 里 市 市	311	159	152	538	297	241	-227

## (平成26年1月1日~27年1月1日)

(単位:人)

区 分	出 生			死 亡			増減数
	総数	男	女	総数	男	女	
印 旛 郡	216	97	119	407	220	187	-191
酒 々 井 町	114	46	68	163	92	71	-49
栄 町	102	51	51	244	128	116	-142
香 取 郡	168	88	80	499	249	250	-331
神 崎 町	33	18	15	87	38	49	-54
多 古 町	68	35	33	209	116	93	-141
東 庄 町	67	35	32	203	95	108	-136
山 武 郡	263	143	120	705	349	356	-442
九 十 九 里 町	73	44	29	210	98	112	-137
芝 山 町	39	19	20	120	63	57	-81
横 芝 光 町	151	80	71	375	188	187	-224
長 生 郡	326	158	168	842	400	442	-516
一 宮 町	75	34	41	152	80	72	-77
睦 沢 町	37	18	19	95	43	52	-58
長 生 村	86	42	44	174	82	92	-88
白 子 町	65	29	36	173	92	81	-108
長 柄 町	25	15	10	98	43	55	-73
長 南 町	38	20	18	150	60	90	-112
夷 隅 郡	66	31	35	336	157	179	-270
大 多 喜 町	47	19	28	177	82	95	-130
御 宿 町	19	12	7	159	75	84	-140
安 房 郡	29	18	11	158	82	76	-129
鋸 南 町	29	18	11	158	82	76	-129

第3表 市区町村別社会動態

区 分	転 入							
	総数	県内から		県外から		その他		
		男	女	男	女	男	女	
県 計	301,131	64,296	58,933	95,971	75,917	3,697	2,317	
市 計	294,104	62,195	56,893	94,491	74,639	3,620	2,266	
郡 計	7,027	2,101	2,040	1,480	1,278	77	51	
千 葉 市 区	54,224	14,781	13,508	13,885	10,876	630	544	
中 央 区	13,765	3,774	3,362	3,615	2,711	162	141	
花 見 川 区	9,610	2,420	2,333	2,622	2,031	114	90	
稲 毛 区	9,858	2,589	2,409	2,676	2,019	101	64	
若 葉 区	7,340	2,479	1,949	1,673	1,067	95	77	
緑 区	5,867	1,830	1,784	1,130	1,034	41	48	
美 浜 区	7,784	1,689	1,671	2,169	2,014	117	124	
銚 子 市 市	1,726	257	233	692	491	25	28	
市 船 橋 市 市	31,909	4,294	3,933	12,941	10,214	325	202	
館 山 市 市	32,171	6,173	5,737	10,960	8,527	482	292	
木 更 津 市 市	1,919	413	356	665	455	18	12	
	6,075	1,545	1,293	1,793	1,314	79	51	
松 戸 市 市	23,455	3,372	3,082	8,861	7,710	287	143	
野 茂 市 市	4,986	729	639	1,886	1,585	90	57	
成 成 市 市	3,053	888	858	693	531	43	40	
佐 倉 市 市	9,001	1,558	1,444	3,838	2,041	71	49	
	6,864	1,736	1,690	1,729	1,562	86	61	
東 金 市 市	3,210	1,015	753	723	644	48	27	
旭 志 野 市 市	2,138	458	398	840	397	30	15	
習 志 野 市 市	10,403	2,636	2,249	2,990	2,388	91	49	
柏 勝 市 市	19,887	3,360	3,089	7,182	5,839	268	149	
勝 浦 市 市	866	169	110	410	165	8	4	
市 原 山 市 市	8,949	2,211	1,923	2,846	1,615	250	104	
流 八 千 代 市 市	9,877	1,823	1,700	3,349	2,885	72	48	
我 孫 子 市 市	9,689	2,394	2,275	2,422	2,451	86	61	
鴨 川 市 市	5,183	922	871	1,900	1,451	28	11	
	1,244	234	278	341	377	6	8	
鎌 ヶ 谷 市 市	5,667	1,327	1,321	1,658	1,270	57	34	
君 津 市 市	3,047	889	855	757	503	32	11	
富 津 市 市	1,405	438	378	372	172	32	13	
浦 安 市 市	10,651	1,190	1,118	4,199	4,010	86	48	
四 街 道 市 市	3,804	1,159	1,054	860	671	44	16	
袖 ヶ 浦 市 市	2,285	739	693	463	350	37	3	
八 街 市 市	2,504	731	622	614	429	75	33	
印 西 市 市	4,327	969	909	1,303	1,069	41	36	
白 井 市 市	2,670	711	655	661	568	42	33	
富 里 市 市	2,767	807	728	731	435	42	24	
南 房 総 市 市	1,025	285	256	230	238	10	6	
匝 瑳 取 市 市	805	268	253	139	123	12	10	
香 取 武 市 市	1,670	383	361	483	387	36	20	
山 武 市 市	1,488	467	409	331	245	25	11	
い す み 市 市	1,145	276	269	295	289	8	8	
大 網 白 里 市 市	2,015	588	593	449	362	18	5	

## (平成26年1月1日～27年1月1日)

(単位：人)

総数	転 出						増減数
	県内へ		県外へ		その他		
	男	女	男	女	男	女	
288,498	64,175	59,250	86,737	69,716	5,216	3,404	12,633
280,688	61,879	56,806	85,249	68,367	5,054	3,333	13,416
7,810	2,296	2,444	1,488	1,349	162	71	-783
51,492	14,190	12,889	12,494	9,968	1,167	784	2,732
12,577	3,379	3,161	3,093	2,402	302	240	1,188
10,078	2,993	2,461	2,401	1,914	178	131	-468
8,735	2,299	2,098	2,277	1,709	220	132	1,123
6,991	2,274	1,873	1,535	1,054	170	85	349
5,351	1,530	1,531	1,165	1,032	65	28	516
7,760	1,715	1,765	2,023	1,857	232	168	24
2,289	345	369	669	571	214	121	-563
29,373	4,431	3,970	11,281	8,838	493	360	2,536
29,614	5,846	5,213	9,902	7,842	499	312	2,557
1,972	488	403	614	443	11	13	-53
5,146	1,334	1,185	1,443	1,023	114	47	929
22,031	3,453	3,128	8,220	7,142	60	28	1,424
5,052	791	747	1,851	1,511	78	74	-66
3,267	946	1,010	635	571	69	36	-214
9,030	1,929	1,648	3,357	1,880	135	81	-29
6,516	1,577	1,465	1,781	1,588	54	51	348
3,443	1,248	934	556	485	116	104	-233
2,389	561	538	740	514	26	10	-251
9,297	2,229	2,107	2,558	2,180	138	85	1,106
17,964	3,153	2,810	6,449	5,106	258	188	1,923
985	265	200	362	132	13	13	-119
9,282	2,515	2,213	2,562	1,720	175	97	-333
7,445	1,420	1,361	2,498	2,035	80	51	2,432
8,962	2,059	2,030	2,286	2,041	303	243	727
5,372	1,019	932	1,793	1,512	77	39	-189
1,322	296	334	292	360	19	21	-78
5,764	1,412	1,398	1,619	1,240	64	31	-97
3,199	1,071	915	655	454	52	52	-152
1,535	545	481	272	191	36	10	-130
10,672	1,419	1,282	4,058	3,693	127	93	-21
3,636	973	954	896	710	81	22	168
2,033	629	560	427	344	51	22	252
3,057	919	894	618	463	103	60	-553
4,030	849	793	1,242	1,089	31	26	297
2,452	609	584	646	543	51	19	218
2,767	736	706	668	509	91	57	0
1,147	312	326	220	215	30	44	-122
958	286	325	140	143	46	18	-153
2,098	498	488	531	469	61	51	-428
1,935	639	646	286	272	78	14	-447
1,219	340	386	222	217	20	34	-74
1,943	547	582	406	353	33	22	72

第3表 市区町村別社会動態

区 分	転 入						
	総数	県内から		県外から		その他	
		男	女	男	女	男	女
印 旛 郡	1,782	554	508	339	352	15	14
酒 々 井 町	1,096	358	320	192	216	6	4
柴 井 町	686	196	188	147	136	9	10
香 取 郡	953	289	248	214	189	9	4
神 崎 町	170	55	50	26	36	3	0
多 古 町	441	139	130	93	74	3	2
東 庄 町	342	95	68	95	79	3	2
山 武 郡	1,484	437	435	346	240	17	9
九 十 九 里 町	516	136	137	97	130	12	4
芝 山 町	184	68	49	41	26	0	0
横 芝 光 町	784	233	249	208	84	5	5
長 生 郡	2,080	653	671	398	311	31	16
一 宮 町	594	167	153	151	112	3	8
陸 沢 町	284	110	114	30	27	1	2
長 生 村	457	137	164	89	60	7	0
白 子 町	385	129	120	70	61	3	2
長 柄 町	186	50	55	36	28	14	3
長 南 町	174	60	65	22	23	3	1
夷 隅 郡	528	124	132	127	137	3	5
大 多 喜 町	216	54	54	48	58	0	2
御 宿 町	312	70	78	79	79	3	3
安 房 郡	200	44	46	56	49	2	3
鋸 南 町	200	44	46	56	49	2	3



## (平成26年1月1日～27年1月1日) (つづき)

(単位:人)

総数	転 出						増減数
	県内へ		県外へ		その他		
	男	女	男	女	男	女	
1,975	554	552	446	411	9	3	-193
1,153	312	301	289	247	3	1	-57
822	242	251	157	164	6	2	-136
1,143	296	339	236	208	50	14	-190
234	56	68	49	51	8	2	-64
509	139	166	113	76	9	6	-68
400	101	105	74	81	33	6	-58
1,764	542	570	292	285	50	25	-280
671	208	217	95	126	16	9	-155
269	83	84	37	41	15	9	-85
824	251	269	160	118	19	7	-40
2,088	659	714	360	295	43	17	-8
542	157	152	116	104	8	5	52
222	68	79	42	30	1	2	62
458	152	154	79	59	13	1	-1
376	123	130	50	53	13	7	9
244	79	97	38	24	4	2	-58
246	80	102	35	25	4	0	-72
588	173	187	106	110	8	4	-60
300	84	101	53	53	6	3	-84
288	89	86	53	57	2	1	24
252	72	82	48	40	2	8	-52
252	72	82	48	40	2	8	-52

第4表 市区町村別

区 分	27. 1. 1	26. 1. 1~27. 1. 1			26. 1. 1	27. 1. 1
	世帯数	転入	転出 <sup>注)</sup>	増減数	世帯数	1世帯当たり人員
県 計	2,606,589 <sup>世帯</sup>	202,197 <sup>世帯</sup>	171,385 <sup>世帯</sup>	30,812 <sup>世帯</sup>	2,575,777 <sup>世帯</sup>	2.38 <sup>人</sup>
市 計	2,528,348	197,997	167,328	30,669	2,497,679	2.37
郡 計	78,241	4,200	4,057	143	78,098	2.70
千 葉 市 区	421,579	33,684	28,850	4,834	416,745	2.29
中 央 区	97,662	9,581	8,126	1,455	96,207	2.08
花 見 川 区	77,873	6,092	5,728	364	77,509	2.30
稲 毛 区	70,449	5,970	4,959	1,011	69,438	2.24
若 葉 区	63,728	4,692	4,126	566	63,162	2.37
緑 区	47,929	3,191	2,333	858	47,071	2.65
美 浜 区	63,938	4,158	3,578	580	63,358	2.33
銚 子 市	26,395	1,389	1,550	-161	26,556	2.47
市 船 橋 市	224,427	21,734	18,105	3,629	220,798	2.11
館 山 市	272,919	22,889	19,064	3,825	269,094	2.27
木 更 津 市	20,344	1,367	1,297	70	20,274	2.33
	53,327	4,103	3,139	964	52,363	2.48
松 戸 市	213,378	15,529	13,351	2,178	211,200	2.26
野 田 市	60,897	3,479	2,875	604	60,293	2.53
茂 原 市	36,447	2,075	1,844	231	36,216	2.47
成 田 市	55,541	7,134	6,626	508	55,033	2.35
佐 倉 市	68,183	5,328	4,461	867	67,316	2.52
東 金 市	25,325	2,453	2,308	145	25,180	2.40
旭 志 野 市	23,871	1,797	1,589	208	23,663	2.81
習 志 野 市	73,985	6,677	5,188	1,489	72,496	2.27
柏 野 市	171,056	13,517	10,697	2,820	168,236	2.39
勝 浦 市	8,961	722	784	-62	9,023	2.14
市 原 市	115,697	6,361	5,350	1,011	114,686	2.39
流 山 市	70,440	5,826	4,049	1,777	68,663	2.45
八 千 代 市	76,442	5,319	4,615	704	75,738	2.50
我 孫 子 市	54,468	4,471	4,017	454	54,014	2.41
鴨 川 市	14,617	988	962	26	14,591	2.34
鎌 ヶ 谷 市	44,066	3,795	3,401	394	43,672	2.46
君 津 市	35,257	2,080	1,797	283	34,974	2.46
富 津 市	17,869	1,027	869	158	17,711	2.57
浦 安 市	72,716	7,511	6,423	1,088	71,628	2.25
四 街 道 市	35,012	2,352	1,932	420	34,592	2.55
袖 ヶ 浦 市	22,882	1,416	1,089	327	22,555	2.66
八 街 市	26,475	1,694	1,523	171	26,304	2.66
印 西 市	32,589	2,601	2,051	550	32,039	2.82
白 井 市	22,795	1,424	1,063	361	22,434	2.71
富 里 市	20,303	1,863	1,499	364	19,939	2.46
南 房 総 市	15,429	654	681	-27	15,456	2.56
匝 瑳 市	13,347	617	545	72	13,275	2.85
香 取 市	27,816	1,196	1,116	80	27,736	2.82
山 武 市	19,474	955	1,002	-47	19,521	2.71
い す み 市	14,911	773	740	33	14,878	2.61
大 網 白 里 市	19,108	1,197	876	321	18,787	2.59

注) 死亡世帯を含む。

# 世帯数

区 分	27. 1. 1	26. 1. 1~27. 1. 1			26. 1. 1	27. 1. 1 1世帯当たり人員
	世帯数	転入	転出 <sup>注)</sup>	増減数	世帯数	
印 旛 郡 酒 々 井 町 栄 町	17,146 <sup>世帯</sup>	1,177 <sup>世帯</sup>	1,070 <sup>世帯</sup>	107 <sup>世帯</sup>	17,039 <sup>世帯</sup>	2.46 <sup>人</sup>
	9,059	803	746	57	9,002	2.33
	8,087	374	324	50	8,037	2.60
香 取 郡 神 崎 町 多 古 町 東 庄 町	12,047	618	542	76	11,971	2.95
	2,199	112	111	1	2,198	2.82
	5,154	303	255	48	5,106	2.90
	4,694	203	176	27	4,667	3.06
山 武 郡 九 十 九 里 町 芝 山 町 横 芝 光 町	16,962	803	943	-140	17,102	2.81
	6,434	333	365	-32	6,466	2.57
	2,413	92	136	-44	2,457	3.08
	8,115	378	442	-64	8,179	2.92
長 生 郡 一 宮 町 睦 沢 町 長 生 子 村 白 柄 町 長 柄 南 町	22,021	1,179	973	206	21,815	2.75
	4,549	369	288	81	4,468	2.60
	2,501	119	71	48	2,453	2.85
	5,215	259	207	52	5,163	2.77
	4,298	217	185	32	4,266	2.66
	2,637	114	118	-4	2,641	2.83
	2,821	101	104	-3	2,824	2.92
夷 隅 郡 大 多 喜 町 御 宿 町	6,632	310	389	-79	6,711	2.62
	3,435	116	198	-82	3,517	2.88
	3,197	194	191	3	3,194	2.34
安 房 郡 鋸 南 町	3,433	113	140	-27	3,460	2.40
	3,433	113	140	-27	3,460	2.40

第5表 市区町村別県外との移動

区分	総数		関東							
			茨城県		栃木県		群馬県		埼玉県	
	転入	転出	転入	転出	転入	転出	転入	転出	転入	転出
県計	171,888	156,453	8,666	7,396	2,124	1,924	1,589	1,341	12,969	13,120
市計	169,130	153,616	8,464	7,198	2,090	1,880	1,558	1,321	12,766	12,897
郡計	2,758	2,837	202	198	34	44	31	20	203	223
千葉	24,761	22,462	840	712	363	314	257	244	1,666	1,633
中央区	6,326	5,495	228	163	105	59	66	56	456	448
花見川区	4,653	4,315	160	138	68	50	47	41	289	291
稲毛区	4,695	3,986	163	142	71	64	51	58	327	298
若葉区	2,740	2,589	134	111	33	56	31	37	236	215
緑区	2,164	2,197	80	79	34	44	27	25	161	148
美浜区	4,183	3,880	75	79	52	41	35	27	197	233
銚子市	1,183	1,240	216	354	11	11	7	6	29	79
船橋市	23,155	20,119	532	403	211	170	176	137	1,397	1,451
館山市	19,487	17,744	540	527	215	200	182	143	1,254	1,318
更津市	1,120	1,057	33	26	12	7	8	11	65	78
松戸市	3,107	2,466	134	124	74	43	26	38	178	190
野田市	16,571	15,362	940	750	200	139	144	123	1,655	1,744
成田市	3,471	3,362	364	334	53	80	46	23	921	893
佐倉市	1,224	1,206	49	47	25	10	11	20	106	129
旭市	5,879	5,237	357	243	61	52	57	37	251	215
習志野市	3,291	3,369	145	106	39	48	40	29	222	231
柏市	1,367	1,041	83	49	18	25	9	11	97	83
浦安市	1,237	1,254	117	107	14	8	15	13	62	68
流山市	5,378	4,738	216	154	55	76	55	36	318	372
八千代市	13,021	11,555	1,255	917	135	154	102	72	1,219	1,193
我孫子市	575	494	22	31	25	13	9	17	50	43
川口市	4,461	4,282	190	189	61	67	35	38	289	296
葛飾区	6,234	4,533	666	412	81	54	68	36	812	653
江戸川区	4,873	4,327	163	144	83	42	60	42	325	338
鎌ヶ谷市	3,351	3,305	523	445	29	59	24	20	227	231
津田沼市	718	652	24	8	12	15	7	9	47	36
君津市	2,928	2,859	105	100	27	32	13	19	184	213
富津市	1,260	1,109	41	47	17	20	14	8	73	68
浦安市	544	463	24	14	7	7	8	7	27	33
四街道市	8,209	7,751	156	120	111	75	78	62	440	456
袖ヶ浦市	1,531	1,606	77	72	18	16	17	15	119	117
八印西市	813	771	12	35	9	6	5	10	46	55
白富市	1,043	1,081	31	61	22	25	14	15	84	79
房総白里市	2,372	2,331	137	127	42	29	34	26	167	144
南房総市	1,229	1,189	44	54	11	18	6	8	83	85
山武市	1,166	1,177	103	82	12	20	7	10	94	68
大網白里市	468	435	4	11	3	3	2	5	46	45
香取市	262	283	16	22	0	0	0	1	20	26
武美市	870	1,000	234	313	6	18	10	12	35	67
いすみ市	576	558	26	25	16	8	5	2	48	61
大網白里市	584	439	23	17	6	6	1	8	43	27
大網白里市	811	759	22	16	6	10	6	8	67	79

## (平成26年1月1日～27年1月1日)

(単位：人)

区 分	総 数		関 東							
			茨城県		栃木県		群馬県		埼玉県	
	転入	転出	転入	転出	転入	転出	転入	転出	転入	転出
印 旛 郡 酒 々 井 町 栄 町	691	857	58	54	9	21	10	10	48	68
	408	536	22	17	4	17	7	4	33	41
	283	321	36	37	5	4	3	6	15	27
香 取 郡 神 崎 町 多 古 町 東 庄 町	403	444	93	86	0	6	8	3	11	22
	62	100	13	19	0	2	4	1	2	8
	167	189	12	15	0	3	2	2	5	7
	174	155	68	52	0	1	2	0	4	7
山 武 郡 九 九 里 町 芝 山 町 横 芝 光 町	586	577	22	23	12	9	4	1	38	41
	227	221	2	5	10	6	2	0	17	13
	67	78	6	3	1	0	0	0	4	8
	292	278	14	15	1	3	2	1	17	20
長 生 郡 一 宮 町 睦 沢 町 長 生 村 白 子 町 長 柄 町 長 南 町	709	655	14	15	8	8	5	1	76	64
	263	220	3	5	8	5	1	0	45	23
	57	72	2	1	0	0	0	0	4	2
	149	138	4	4	0	0	2	0	13	13
	131	103	3	3	0	3	2	0	11	18
	64	62	1	2	0	0	0	1	2	2
夷 隅 郡 大 多 喜 町 御 宿 町	264	216	14	14	5	0	3	4	17	17
	106	106	5	5	2	0	2	2	3	5
	158	110	9	9	3	0	1	2	14	12
安 房 郡 鋸 南 町	105	88	1	6	0	0	1	1	13	11
	105	88	1	6	0	0	1	1	13	11

第5表 市区町村別県外との移動

区 分	関 東				北 海 道 ・ 東 北					
	東京都		神奈川県		北海道		青森県		岩手県	
	転入	転出	転入	転出	転入	転出	転入	転出	転入	転出
県 計	41,730	47,214	14,138	14,657	4,567	3,588	1,558	972	1,156	947
市 計	41,032	46,337	13,864	14,369	4,518	3,538	1,540	957	1,146	933
郡 計	698	877	274	288	49	50	18	15	10	14
千 葉 市 計	5,452	6,595	2,182	2,150	765	537	236	140	182	162
中 央 区	1,413	1,552	588	576	158	139	54	43	54	49
花 見 川 区	1,011	1,350	414	419	159	102	45	30	28	28
稲 毛 区	1,041	1,163	394	388	179	115	55	25	35	33
若 葉 区	578	728	271	263	89	62	48	15	30	24
緑 区	481	701	203	257	58	41	16	13	15	13
美 浜 区	928	1,101	312	247	122	78	18	14	20	15
銚 子 市	133	224	68	77	23	7	4	3	4	8
船 橋 市	7,290	7,482	1,680	1,707	628	464	171	135	153	102
館 山 市	5,110	5,933	1,490	1,651	579	459	178	85	125	100
木 更 津 市	254	263	301	279	18	17	23	25	8	2
松 戸 市	4,594	4,727	1,063	1,152	405	339	110	92	115	88
野 田 市	519	711	211	221	64	50	22	15	12	16
茂 原 市	319	351	142	132	23	23	3	9	10	5
成 田 市	828	1,175	365	414	153	122	48	32	23	26
佐 倉 市	834	1,115	306	296	72	77	32	13	23	25
東 金 市	226	252	118	126	35	14	14	7	7	3
旭 野 市	168	229	53	85	17	19	10	6	2	7
習 志 野 市	1,249	1,456	399	453	159	153	49	30	45	24
柏 野 市	2,941	3,225	1,055	1,088	304	255	164	136	94	46
勝 浦 市	140	101	47	63	18	8	10	4	11	6
市 原 市	690	1,030	478	527	118	109	53	19	42	33
流 山 市	1,839	1,314	513	376	133	105	31	17	23	29
八 千 代 市	1,122	1,245	344	383	154	110	69	14	30	28
我 孫 市	725	898	198	292	71	68	15	21	18	23
鴨 川 市	165	207	77	96	29	20	15	15	8	7
鎌 ヶ 谷 市	574	647	197	195	76	83	23	19	25	13
君 津 市	241	287	159	123	70	41	32	8	43	27
富 津 市	129	145	67	70	20	13	12	1	3	5
浦 安 市	2,148	2,833	677	743	264	160	71	33	49	34
四 街 道 市	281	425	123	128	37	58	17	13	9	13
袖 ヶ 浦 市	157	215	134	124	16	10	10	4	7	2
八 街 市	214	310	90	129	17	13	9	11	8	17
印 西 市	607	741	211	216	45	44	16	9	3	9
白 井 市	318	375	118	136	25	27	16	4	4	9
富 里 市	180	240	104	125	29	21	22	11	7	9
南 房 総 市	150	153	79	93	3	5	3	1	2	2
匝 瑠 市	60	101	31	41	14	2	1	1	2	1
香 取 市	166	232	71	94	7	15	8	1	7	4
山 武 市	175	186	52	83	17	6	6	0	1	5
い す み 市	195	129	67	57	14	12	0	1	0	1
大 網 白 里 市	228	242	94	104	14	6	1	0	4	1

(平成26年1月1日～27年1月1日) (つづき)

(単位：人)

区 分	関 東				北 海 道 ・ 東 北					
	東京都		神奈川県		北海道		青森県		岩手県	
	転入	転出	転入	転出	転入	転出	転入	転出	転入	転出
印 旛 郡 酒 々 井 町 栄 町	120	272	61	86	25	21	3	5	5	5
	70	153	19	56	14	9	1	4	1	2
	50	119	42	30	11	12	2	1	4	3
香 取 郡 神 崎 町 多 古 町 東 庄 町	78	125	23	33	1	1	2	1	0	3
	15	34	3	8	1	1	0	0	0	1
	34	47	11	17	0	0	1	1	0	2
	29	44	9	8	0	0	1	0	0	0
山 武 郡 九 九 町 芝 山 町 横 芝 光 町	140	151	37	53	4	7	6	4	1	5
	59	55	25	17	0	3	3	0	0	1
	16	24	3	5	2	1	1	0	0	2
	65	72	9	31	2	3	2	4	1	2
長 生 郡 一 宮 町 睦 沢 町 長 生 村 白 子 町 長 柄 町 長 南 町	233	231	94	88	13	11	4	3	2	0
	84	89	28	24	5	3	0	1	0	0
	18	28	7	10	0	1	0	1	0	0
	50	50	19	24	1	2	1	1	2	0
	44	24	22	14	4	1	3	0	0	0
	20	27	9	5	3	4	0	0	0	0
夷 隅 郡 大 多 喜 町 御 宿 町	94	73	35	17	4	8	2	2	2	1
	26	28	16	9	4	6	0	1	0	1
	68	45	19	8	0	2	2	1	2	0
安 房 郡 鋸 南 町	33	25	24	11	2	2	1	0	0	0
	33	25	24	11	2	2	1	0	0	0

第5表 市区町村別県外との移動

区 分	東 北								中 部	
	宮城県		秋田県		山形県		福島県		新潟県	
	転入	転出	転入	転出	転入	転出	転入	転出	転入	転出
県 計	2,925	2,379	1,073	678	957	592	1,969	1,543	2,036	1,338
市 計	2,883	2,360	1,066	671	952	579	1,953	1,505	2,000	1,309
郡 計	42	19	7	7	5	13	16	38	36	29
千 葉 市 計	496	390	161	118	137	100	327	242	353	214
中 央 市 区	138	92	47	40	45	34	86	58	98	63
花 見 川 区	86	86	38	23	20	9	66	35	85	48
稲 毛 区	117	91	31	24	36	18	60	50	45	43
若 葉 区	60	34	18	10	7	13	55	52	38	27
緑 区	40	28	12	5	12	9	27	24	47	19
美 浜 区	55	59	15	16	17	17	33	23	40	14
銚 子 市	11	17	3	1	4	4	15	9	11	9
市 船 橋 市	424	305	127	92	120	50	226	146	276	187
館 山 市	338	336	125	79	94	70	190	164	296	160
木 更 津 市	5	9	11	6	3	8	12	12	5	4
	41	56	28	14	8	11	34	29	16	15
松 野 市	289	259	96	77	90	51	206	158	190	128
茂 原 市	45	31	15	10	16	12	42	48	26	22
成 田 市	11	6	4	3	11	4	16	18	22	13
佐 倉 市	88	45	51	27	33	30	55	37	56	56
	44	49	25	12	20	13	32	27	23	18
東 旭 市	20	9	14	6	26	8	17	16	21	11
旭 志 野 市	12	9	6	1	6	4	10	12	2	4
習 志 野 市	117	73	37	17	44	28	77	32	90	53
柏 志 野 市	209	195	59	32	78	49	146	145	132	87
勝 浦 市	7	5	11	5	4	5	10	12	10	5
市 原 市	70	61	39	23	45	22	79	62	53	48
流 山 市	112	65	28	13	35	21	69	39	62	24
八 千 代 市	86	62	30	28	29	17	52	47	65	56
我 孫 子 市	46	34	11	9	14	10	48	31	37	10
鴨 川 市	19	19	12	3	7	4	6	5	8	8
鎌 ヶ 谷 市	53	40	23	15	10	6	33	31	33	15
君 津 市	17	18	12	8	10	12	23	11	6	11
富 津 市	8	5	0	3	3	1	7	5	4	2
浦 安 市	144	124	55	24	43	19	59	48	101	82
四 街 道 市	43	28	9	7	9	2	30	14	19	9
袖 ヶ 浦 市	12	6	6	0	5	0	19	11	11	8
八 街 市	7	16	16	10	6	2	17	16	6	3
印 西 市	41	23	8	6	10	5	28	11	19	10
白 井 市	13	9	13	6	8	3	12	4	6	7
富 里 市	19	11	21	4	6	2	18	20	11	6
南 房 総 市	11	4	0	0	0	1	9	5	3	3
匝 瑳 取 市	2	4	1	0	1	1	6	6	5	0
香 取 武 市	6	15	2	1	2	0	9	10	6	3
山 武 市	5	13	0	2	2	1	5	2	8	8
い す み 市	3	2	3	0	6	1	7	11	1	2
大 網 白 里 市	9	7	4	9	7	2	2	9	7	8



(平成26年1月1日～27年1月1日) (つづき)

(単位:人)

区 分	東 北								中 部	
	宮城県		秋田県		山形県		福島県		新潟県	
	転入	転出	転入	転出	転入	転出	転入	転出	転入	転出
印 旛 郡	15	7	2	2	3	4	9	15	3	6
酒 々 井 町	10	4	2	1	3	4	7	10	2	5
栄 町	5	3	0	1	0	0	2	5	1	1
香 取 郡	5	4	0	0	1	0	1	1	4	3
神 崎 町	1	0	0	0	0	0	0	1	0	1
多 古 町	1	1	0	0	1	0	1	0	2	1
東 庄 町	3	3	0	0	0	0	0	0	2	1
山 武 郡	6	2	3	2	0	4	0	7	0	0
九 十 九 里 町	4	0	1	0	0	1	0	2	0	0
芝 山 町	1	1	1	1	0	1	0	0	0	0
横 芝 光 町	1	1	1	1	0	2	0	5	0	0
長 生 郡	10	4	2	2	1	4	5	9	18	14
一 宮 町	6	2	1	0	0	1	2	2	2	3
睦 沢 町	2	0	0	0	0	1	0	0	0	0
長 生 子 町	2	1	0	2	0	0	2	2	14	2
白 柄 町	0	1	1	0	0	0	1	4	1	4
長 柄 南 町	0	0	0	0	1	0	0	0	1	2
	0	0	0	0	0	0	0	1	0	3
夷 隅 郡	6	2	0	1	0	1	0	1	11	6
大 多 喜 町	5	2	0	1	0	1	0	1	6	4
御 宿 町	1	0	0	0	0	0	0	0	5	2
安 房 郡	0	0	0	0	0	0	1	5	0	0
鋸 房 南 町	0	0	0	0	0	0	1	5	0	0

第5表 市区町村別県外との移動

区 分	中 部									
	富山県		石川県		福井県		山梨県		長野県	
	転入	転出	転入	転出	転入	転出	転入	転出	転入	転出
県 計	525	434	654	506	306	232	844	695	1,760	1,509
市 計	522	426	646	493	300	227	834	681	1,731	1,482
郡 計	3	8	8	13	6	5	10	14	29	27
千 葉 市 区	79	77	123	85	49	37	132	107	320	250
中 央 市 区	24	15	30	29	17	13	41	31	83	65
花 見 川 区	12	12	39	11	10	7	15	18	74	43
稻 毛 区	22	20	11	16	11	4	39	18	69	39
若 葉 区	3	11	19	7	2	5	9	18	30	36
緑 区	10	8	11	4	2	5	15	11	47	35
美 浜 区	8	11	13	18	7	3	13	11	17	32
銚 子 市 市	0	0	3	1	2	3	3	6	7	12
船 橋 市 市	66	62	85	66	51	37	93	77	228	166
館 山 市 市	89	66	76	76	32	32	87	76	239	209
木 更 津 市 市	2	1	7	2	2	0	8	9	5	10
松 戸 市 市	5	3	16	8	5	5	18	8	35	17
野 田 市 市	77	34	50	29	28	19	74	65	150	157
茂 原 市 市	13	14	8	4	5	1	11	10	32	34
成 原 市 市	4	2	24	7	2	1	13	11	8	8
佐 田 倉 市 市	16	11	36	24	5	8	25	18	32	42
東 金 市 市	4	4	14	7	2	4	18	22	34	39
旭 志 野 市 市	1	3	2	1	1	5	6	4	10	10
習 志 野 市 市	3	2	7	4	3	4	4	8	6	6
柏 志 野 市 市	17	19	28	23	7	8	53	35	78	53
勝 浦 市 市	27	16	30	39	19	6	44	46	111	107
市 流 原 市 市	2	2	0	1	2	1	14	4	4	12
八 山 市 市	17	25	13	10	6	7	26	15	46	36
我 千 代 市 市	13	11	21	10	22	6	20	34	50	44
鴨 孫 子 市 市	20	14	23	15	11	2	44	28	37	38
鎌 川 市 市	3	4	10	12	12	8	4	10	24	27
君 谷 市 市	1	0	3	11	1	1	5	4	13	7
富 ヶ 津 市 市	5	6	4	5	3	3	6	2	31	17
浦 津 市 市	2	5	2	1	0	1	5	5	16	8
四 安 市 市	0	1	2	3	1	0	9	0	8	4
袖 街 道 市 市	25	16	25	26	8	3	57	28	111	69
八 ヶ 浦 市 市	5	1	8	6	2	5	7	6	12	12
印 ヶ 浦 市 市	1	4	0	2	3	0	6	6	6	3
白 街 西 市 市	2	4	2	1	0	10	3	5	11	6
富 井 里 市 市	8	4	10	6	5	1	10	6	24	30
南 房 総 市 市	6	5	3	3	0	1	7	7	14	16
匠 房 総 市 市	2	4	2	1	2	2	8	5	6	3
香 瑳 取 市 市	1	0	0	0	1	0	2	2	4	5
山 取 武 市 市	1	1	0	1	0	0	2	2	2	0
い 武 市 市	2	3	1	0	0	0	3	6	5	6
大 網 白 里 市 市	1	1	2	1	0	0	6	1	2	6
	2	0	0	2	1	3	0	2	3	2
	0	1	6	0	7	3	1	1	7	11

(平成26年1月1日～27年1月1日) (つづき)

(単位：人)

区 分	中 部									
	富山県		石川県		福井県		山梨県		長野県	
	転入	転出	転入	転出	転入	転出	転入	転出	転入	転出
印 旆 郡	1	4	2	6	3	2	3	5	3	7
酒 々 井 町	0	3	1	5	2	1	3	4	3	6
米 井 町	1	1	1	1	1	1	0	1	0	1
香 取 郡	0	0	0	0	1	0	0	0	8	7
神 崎 町	0	0	0	0	0	0	0	0	3	3
多 古 町	0	0	0	0	1	0	0	0	5	2
東 庄 町	0	0	0	0	0	0	0	0	0	2
山 武 郡	1	0	0	2	0	0	1	5	6	6
九 十 里 町	0	0	0	0	0	0	0	5	1	2
芝 山 町	1	0	0	2	0	0	0	0	1	0
横 芝 光 町	0	0	0	0	0	0	1	0	4	4
長 生 郡	1	3	5	2	2	2	3	3	5	4
一 宮 町	1	1	0	1	2	1	0	0	1	1
陸 沢 町	0	1	0	0	0	0	1	1	1	0
長 生 子 町	0	0	4	1	0	0	1	0	2	1
白 柄 町	0	0	0	0	0	0	1	0	1	0
長 柄 南 町	0	1	1	0	0	0	0	1	0	1
夷 隅 郡	0	1	1	3	0	1	2	1	5	3
大 多 喜 町	0	0	1	0	0	0	2	0	2	2
御 宿 町	0	1	0	3	0	1	0	1	3	1
安 房 郡	0	0	0	0	0	0	1	0	2	0
鋸 房 南 町	0	0	0	0	0	0	1	0	2	0

第5表 市区町村別県外との移動

区 分	中 部						近 畿			
	岐阜県		静岡県		愛知県		三重県		滋賀県	
	転入	転出	転入	転出	転入	転出	転入	転出	転入	転出
県 計	697	526	2,998	2,370	4,327	3,793	791	646	625	518
市 計	693	515	2,948	2,315	4,280	3,747	776	634	618	512
郡 計	4	11	50	55	47	46	15	12	7	6
千 葉 市 区	104	98	503	382	674	614	138	99	110	87
中 央 市 区	28	21	145	109	172	165	42	19	28	18
花 見 川 区 区	13	14	76	77	150	121	36	25	16	16
稻 毛 区 区	25	23	93	65	126	114	25	14	36	9
若 葉 区 区	8	16	66	50	70	68	5	10	12	16
緑 区 区	19	8	72	27	55	56	7	12	9	8
美 浜 区 区	11	16	51	54	101	90	23	19	9	20
銚 子 市 市	2	1	9	18	12	14	5	2	2	1
市 船 橋 市 市	101	71	387	262	702	591	120	78	85	49
館 山 市 市	84	66	386	255	537	425	88	65	57	81
木 更 津 市 市	5	3	27	34	12	14	1	0	6	1
	27	19	85	46	80	98	27	22	6	10
松 戸 市 市	45	29	258	191	317	286	47	47	53	25
野 田 市 市	10	6	54	31	71	58	17	8	17	12
茂 原 市 市	8	3	24	34	20	33	4	10	12	4
成 田 市 市	25	19	67	50	126	136	25	30	19	21
佐 倉 市 市	10	5	69	52	63	60	16	12	19	9
東 金 市 市	1	3	17	22	9	13	9	3	4	3
旭 志 野 市 市	1	3	7	12	11	11	3	8	1	3
習 志 野 市 市	23	13	122	77	200	145	18	11	37	21
柏 勝 市 市	56	59	182	128	275	214	38	41	35	32
勝 浦 市 市	5	1	33	19	5	7	2	4	0	2
市 原 山 市 市	24	9	95	96	126	116	61	50	11	18
流 八 我 鴨 市 市	11	12	68	45	148	131	20	16	31	14
千 代 子 市 市	20	15	91	68	193	149	19	22	13	25
我 鴨 市 市	25	5	49	53	61	65	15	16	9	9
	2	2	30	23	11	5	1	1	0	1
鎌 ヶ 谷 市 市	3	2	25	52	69	62	7	9	3	15
君 津 市 市	10	1	16	13	47	38	5	5	1	2
富 津 市 市	2	0	10	9	8	5	1	0	6	1
浦 安 市 市	64	35	168	163	264	223	45	23	50	33
四 街 道 市 市	3	2	22	26	33	43	3	4	2	1
袖 ヶ 浦 市 市	3	2	11	17	29	18	5	9	5	7
八 街 市 市	2	2	15	21	14	19	7	8	3	1
印 西 市 市	3	4	46	20	59	59	11	11	0	3
白 井 里 市 市	4	9	11	21	23	27	5	2	6	10
富 里 市 市	2	1	19	8	19	23	2	4	8	3
南 房 総 市 市	4	0	5	6	3	3	1	1	2	1
匝 瑳 取 市 市	0	1	1	5	3	7	2	3	1	0
香 武 市 市	2	2	13	8	25	7	1	1	1	5
山 武 市 市	0	2	7	15	5	11	3	2	0	1
い す み 市 市	1	3	4	17	12	5	0	4	1	0
大 網 白 里 市 市	1	7	12	16	14	12	4	3	2	1

(平成26年1月1日～27年1月1日) (つづき)

(単位：人)

区 分	中 部						近 畿			
	岐阜県		静岡県		愛知県		三重県		滋賀県	
	転入	転出	転入	転出	転入	転出	転入	転出	転入	転出
印 旛 郡	1	5	15	22	12	12	1	3	1	0
酒 々 井 町	1	4	6	15	8	9	1	3	1	0
栄 町	0	1	9	7	4	3	0	0	0	0
香 取 郡	0	2	8	4	14	4	10	3	0	0
神 崎 町	0	1	2	0	2	1	0	0	0	0
多 古 町	0	1	2	2	11	2	4	2	0	0
東 庄 町	0	0	4	2	1	1	6	1	0	0
山 武 郡	0	1	2	4	3	17	0	1	1	2
九 十 山 里 町	0	0	0	2	1	4	0	0	1	1
芝 山 町	0	0	0	2	1	7	0	1	0	0
横 芝 光 町	0	1	2	0	1	6	0	0	0	1
長 生 郡	2	2	14	12	11	9	3	4	4	2
一 宮 町	1	1	6	1	3	1	0	0	1	1
睦 沢 町	1	1	0	1	0	0	0	0	1	1
長 生 村 町	0	0	5	4	4	3	2	1	0	0
白 生 子 町	0	0	2	3	4	4	0	2	0	0
長 柄 南 町	0	0	1	3	0	1	1	0	1	0
夷 隅 郡	1	1	8	8	7	2	1	1	1	2
大 多 喜 町	0	0	5	4	5	1	0	0	0	2
御 宿 町	1	1	3	4	2	1	1	1	1	0
安 房 郡	0	0	3	5	0	2	0	0	0	0
鋸 房 南 町	0	0	3	5	0	2	0	0	0	0

第5表 市区町村別県外との移動

区 分	近 畿									
	京都府		大阪府		兵庫県		奈良県		和歌山県	
	転入	転出	転入	転出	転入	転出	転入	転出	転入	転出
県 計	1,410	1,195	5,673	4,514	3,436	2,455	592	490	368	232
市 計	1,399	1,178	5,605	4,466	3,410	2,416	584	486	365	232
郡 計	11	17	68	48	26	39	8	4	3	0
千 葉 市 計	205	202	707	724	495	382	101	82	55	36
中央区	70	59	175	196	113	110	27	19	14	3
花見川区	34	50	134	179	86	70	33	11	9	9
稲毛区	38	29	121	97	131	43	20	19	10	7
若葉区	14	10	67	64	43	36	11	12	1	3
緑区	25	19	77	60	40	40	5	7	7	3
美浜区	24	35	133	128	82	83	5	14	14	11
銚子市	7	4	11	14	4	1	4	2	0	1
船橋市	187	131	1,053	740	595	469	83	65	53	25
館山市	185	127	759	572	509	339	113	67	51	22
木更津市	26	22	18	11	8	5	1	0	2	0
戸田市	18	24	60	29	103	38	4	3	7	6
松野市	121	125	419	345	243	213	34	37	23	28
茂原市	13	13	68	68	39	53	12	6	1	4
成田市	5	5	31	19	23	23	2	2	0	4
佐倉市	43	38	198	161	92	61	20	17	18	12
金野市	30	25	92	114	38	48	8	12	8	3
旭市	3	8	8	9	11	6	0	3	0	4
習志野市	1	6	6	6	4	3	3	1	0	0
柏市	65	43	263	195	160	89	15	14	18	7
勝浦市	123	94	385	278	207	113	31	30	17	14
原山市	4	3	10	14	9	13	3	3	0	4
市流八我鴨	33	28	135	99	93	60	18	14	12	8
原山代子川	49	48	267	132	92	60	17	17	10	12
千孫川	55	26	182	137	111	89	26	26	20	8
我鴨川	24	21	70	53	40	32	6	3	3	1
鎌ヶ谷市	6	8	8	8	4	5	4	1	2	0
君津市	13	32	84	95	32	33	8	8	9	3
富浦市	11	6	29	21	26	24	3	2	5	1
浦安市	2	2	9	7	25	12	1	2	2	4
四街道市	101	73	470	349	292	140	43	40	19	11
袖ヶ浦市	10	7	38	47	25	21	2	4	3	0
八印白富	2	2	12	16	20	11	1	1	5	0
西井里	1	11	26	15	12	9	1	1	1	1
白富里	23	15	64	83	44	22	7	11	11	7
南房総市	8	12	61	32	16	17	7	3	1	2
香取市	2	9	21	20	11	7	1	0	1	1
山武市	5	1	5	5	2	1	1	2	3	0
いすみ市	1	1	2	4	0	0	0	1	1	0
大網白里市	3	2	8	18	7	5	0	3	3	3
	4	3	6	1	2	6	1	0	0	0
	3	1	7	7	7	3	0	0	0	0
	7	0	13	18	9	3	3	3	1	0

(平成26年1月1日～27年1月1日) (つづき)

(単位：人)

区 分	近 畿									
	京都府		大阪府		兵庫県		奈良県		和歌山県	
	転入	転出	転入	転出	転入	転出	転入	転出	転入	転出
印 旛 郡	5	1	26	18	6	7	4	0	2	0
酒 々 井 町	2	1	15	14	6	5	1	0	2	0
栄 井 町	3	0	11	4	0	2	3	0	0	0
香 取 郡	1	2	5	5	0	4	0	0	1	0
神 崎 町	0	0	0	0	0	1	0	0	1	0
多 古 町	1	1	2	4	0	0	0	0	0	0
東 庄 町	0	1	3	1	0	3	0	0	0	0
山 武 郡	0	5	4	5	3	5	2	2	0	0
九 十 九 里 町	0	1	1	0	1	3	0	0	0	0
芝 山 町	0	0	2	3	0	0	0	0	0	0
横 芝 光 町	0	4	1	2	2	2	2	2	0	0
長 生 郡	4	8	22	16	5	21	2	2	0	0
一 宮 町	3	1	9	7	4	2	0	0	0	0
睦 沢 町	1	1	4	1	0	0	0	0	0	0
長 生 村 町	0	0	2	4	0	9	0	0	0	0
白 子 町	0	1	1	3	1	1	0	0	0	0
長 柄 町	0	1	6	1	0	1	0	0	0	0
長 柄 南 町	0	4	0	0	0	8	2	2	0	0
夷 隅 郡	1	1	8	3	6	2	0	0	0	0
大 多 喜 町	0	0	3	2	3	2	0	0	0	0
御 宿 町	1	1	5	1	3	0	0	0	0	0
安 房 郡	0	0	3	1	6	0	0	0	0	0
鋸 房 南 町	0	0	3	1	6	0	0	0	0	0

第5表 市区町村別県外との移動

区 分	中 国 ・ 四 国									
	鳥取県		島根県		岡山県		広島県		山口県	
	転入	転出	転入	転出	転入	転出	転入	転出	転入	転出
県 計	206	157	223	216	847	754	1,501	1,289	801	564
市 計	205	155	220	204	837	749	1,486	1,267	797	557
郡 計	1	2	3	12	10	5	15	22	4	7
千 葉 市 区	33	19	42	27	169	152	286	232	102	75
中 央 市 区	12	5	12	3	48	50	86	52	24	15
花 見 川 区 区	3	1	5	10	34	27	62	33	13	20
稻 毛 区 区	10	2	12	7	22	16	54	47	21	16
若 葉 区 区	3	1	3	2	24	11	18	25	7	5
緑 浜 区 区	4	2	2	1	15	28	15	28	18	13
美 浜 区 区	1	8	8	4	26	20	51	47	19	6
銚 子 市 市	0	0	0	0	1	9	12	3	0	2
市 船 橋 市 市	32	20	31	30	121	86	271	174	112	58
館 山 市 市	25	21	28	21	110	113	176	140	76	67
木 更 津 市 市	0	2	1	0	0	4	15	13	11	10
	1	5	2	2	7	5	25	29	38	11
松 戸 市 市	16	19	25	18	69	67	116	108	63	40
野 田 市 市	2	4	1	4	11	8	15	11	9	8
茂 原 市 市	4	4	1	0	6	9	3	11	2	5
成 田 市 市	18	7	13	17	23	19	37	31	31	17
佐 倉 市 市	8	10	4	3	14	6	20	16	2	7
東 金 市 市	1	0	1	2	2	3	3	0	1	4
旭 志 野 市 市	1	0	0	1	2	0	3	4	0	1
習 志 野 市 市	6	3	12	8	32	17	56	56	21	14
柏 志 野 市 市	9	9	19	16	41	55	118	100	122	68
勝 浦 市 市	0	0	0	2	0	2	4	4	2	1
市 原 市 市	7	1	5	13	46	44	28	52	63	60
流 山 市 市	6	4	7	3	26	14	36	41	21	16
八 千 代 市 市	7	3	5	7	41	20	39	47	19	9
我 孫 子 市 市	7	3	0	2	12	9	23	37	8	11
鴨 川 市 市	1	1	0	1	2	5	3	5	7	3
鎌 ヶ 谷 市 市	3	4	3	5	10	26	19	18	7	13
君 津 市 市	0	2	2	2	0	2	4	8	14	3
富 津 市 市	1	1	0	0	1	1	2	2	2	0
浦 安 市 市	7	4	8	5	59	30	117	80	31	18
四 街 道 市 市	4	0	1	4	3	8	7	9	4	6
袖 ヶ 浦 市 市	1	0	2	2	7	2	4	3	6	4
八 街 市 市	0	0	1	2	4	4	2	2	1	2
印 西 市 市	1	3	4	2	7	7	15	13	2	9
白 井 市 市	1	1	0	3	6	11	6	5	3	3
富 里 市 市	1	2	1	0	2	5	2	3	4	3
南 房 総 市 市	0	0	0	0	0	1	5	0	2	2
匝 瑳 取 市 市	0	2	1	0	1	0	0	0	0	0
香 取 武 市 市	0	1	0	0	1	0	6	4	6	3
山 武 市 市	1	0	0	0	0	1	3	0	0	1
い す み 市 市	1	0	0	1	1	2	4	2	3	0
大 網 白 里 市 市	0	0	0	1	0	2	1	4	2	3



(平成26年1月1日～27年1月1日) (つづき)

(単位：人)

区 分	中 国 ・ 四 国									
	鳥取県		島根県		岡山県		広島県		山口県	
	転入	転出	転入	転出	転入	転出	転入	転出	転入	転出
印 旛 郡	0	0	1	0	5	1	5	9	1	1
酒 々 井 町	0	0	0	0	3	0	3	7	1	0
栄 町	0	0	1	0	2	1	2	2	0	1
香 取 郡	0	0	0	1	2	1	1	2	0	1
神 崎 町	0	0	0	0	0	0	0	0	0	0
多 古 町	0	0	0	0	1	0	0	0	0	1
東 庄 町	0	0	0	1	1	1	1	2	0	0
山 武 郡	0	0	1	0	0	0	1	4	1	2
九 十 九 里 町	0	0	1	0	0	0	0	3	0	1
芝 山 町	0	0	0	0	0	0	0	1	0	0
横 芝 光 町	0	0	0	0	0	0	1	0	1	1
長 生 郡	0	2	0	8	3	2	7	6	2	3
一 宮 町	0	0	0	3	0	0	1	0	1	1
睦 沢 町	0	0	0	2	0	0	1	1	1	0
長 生 村 町	0	1	0	1	0	1	0	0	0	0
白 生子 町	0	1	0	0	0	0	2	5	0	0
長 柄 南 町	0	0	0	1	1	0	3	0	0	0
夷 隅 郡	0	0	1	0	0	0	1	1	0	0
大 多 喜 町	0	0	1	0	0	0	1	1	0	0
御 宿 町	0	0	0	0	0	0	0	0	0	0
安 房 郡	1	0	0	3	0	1	0	0	0	0
鋸 房 南 町	1	0	0	3	0	1	0	0	0	0

第5表 市区町村別県外との移動

区 分	中 国 ・ 四 国								九 州	
	徳島県		香川県		愛媛県		高知県		福岡県	
	転入	転出	転入	転出	転入	転出	転入	転出	転入	転出
県 計	304	242	443	435	616	461	278	248	3,612	2,952
市 計	304	240	438	434	603	459	278	244	3,589	2,933
郡 計	0	2	5	1	13	2	0	4	23	19
千 葉 市 区	53	29	82	62	122	78	39	43	603	446
中 央 市 区	21	4	19	9	30	18	9	12	194	135
花 見 市 区	13	7	12	11	28	13	9	7	109	86
稻 毛 市 区	10	6	25	9	31	17	4	8	82	50
若 葉 市 区	3	5	7	16	13	9	4	5	59	63
緑 浜 市 区	3	1	10	12	10	13	8	4	59	34
美 浜 市 区	3	6	9	5	10	8	5	7	100	78
銚 子 市 市	0	3	2	0	3	3	1	1	9	10
船 橋 市 市	30	19	64	80	93	70	43	33	538	481
館 山 市 市	20	19	58	69	83	73	26	21	481	425
木 更 津 市 市	6	16	0	0	1	0	0	0	5	6
	11	4	7	0	8	4	10	5	106	79
松 戸 市 市	15	14	40	38	40	40	23	29	329	239
野 田 市 市	4	3	7	5	10	7	6	5	31	42
茂 原 市 市	3	0	0	2	4	2	4	0	18	20
成 田 市 市	11	10	13	13	19	19	9	11	107	88
佐 倉 市 市	4	9	11	19	18	7	3	2	49	44
東 金 市 市	1	0	0	1	5	2	1	1	21	9
旭 志 野 市 市	0	1	4	0	2	1	2	0	10	7
習 志 野 市 市	11	11	22	23	23	10	8	13	140	117
柏 勝 浦 市 市	71	41	36	22	42	38	19	20	222	198
	0	0	0	0	2	3	5	2	8	13
市 原 山 市 市	7	4	24	9	34	17	11	9	99	74
流 八 千 代 子 市 市	9	7	8	13	17	8	8	5	99	58
我 鴨 川 市 市	4	11	20	25	8	15	13	4	112	83
	2	2	8	3	5	3	9	8	36	41
	1	8	1	1	7	3	0	6	9	7
鎌 ヶ 谷 市 市	9	1	7	8	1	6	1	2	37	40
君 津 市 市	1	0	1	5	2	2	1	0	75	66
富 津 市 市	1	0	1	1	0	1	1	0	24	22
浦 安 市 市	15	14	11	24	28	22	21	10	239	144
四 街 道 市 市	3	1	3	1	2	13	2	0	23	34
袖 ヶ 浦 市 市	2	2	0	0	3	5	2	0	16	14
八 街 市 市	0	0	2	2	0	1	1	1	13	9
印 西 市 市	1	6	1	2	7	2	4	0	59	37
白 井 市 市	1	1	0	4	3	1	1	1	26	19
富 里 市 市	2	2	1	0	5	2	4	7	17	23
南 房 総 市 市	0	0	1	0	3	0	0	0	2	1
匝 瑳 取 市 市	1	0	0	0	0	0	0	0	0	0
香 武 市 市	2	0	1	1	2	1	0	1	8	17
山 武 市 市	0	0	0	1	1	0	0	1	8	5
い す み 市 市	0	0	0	0	0	0	0	0	0	5
大 網 白 里 市 市	3	2	2	0	0	0	0	3	10	10

(平成26年1月1日～27年1月1日) (つづき)

(単位:人)

区 分	中 国 ・ 四 国								九 州	
	徳島県		香川県		愛媛県		高知県		福岡県	
	転入	転出	転入	転出	転入	転出	転入	転出	転入	転出
印 旛 郡	0	2	3	0	4	2	0	1	12	8
酒 々 井 町	0	2	3	0	3	2	0	1	6	4
米 町	0	0	0	0	1	0	0	0	6	4
香 取 郡	0	0	0	0	0	0	0	1	2	3
神 崎 町	0	0	0	0	0	0	0	0	2	1
多 古 町	0	0	0	0	0	0	0	0	0	0
東 庄 町	0	0	0	0	0	0	0	1	0	2
山 武 郡	0	0	2	1	1	0	0	0	0	2
九 十 里 町	0	0	1	0	0	0	0	0	0	0
芝 山 町	0	0	0	0	0	0	0	0	0	0
横 芝 光 町	0	0	1	1	1	0	0	0	0	2
長 生 郡	0	0	0	0	4	0	0	0	8	2
一 宮 町	0	0	0	0	3	0	0	0	4	0
睦 沢 町	0	0	0	0	0	0	0	0	0	1
長 生 子 村 町	0	0	0	0	0	0	0	0	2	1
白 柄 町	0	0	0	0	1	0	0	0	2	0
長 柄 南 町	0	0	0	0	0	0	0	0	0	0
夷 隅 郡	0	0	0	0	4	0	0	2	1	3
大 多 喜 町	0	0	0	0	1	0	0	2	0	0
御 宿 町	0	0	0	0	3	0	0	0	1	3
安 房 郡	0	0	0	0	0	0	0	0	0	1
鋸 房 南 町	0	0	0	0	0	0	0	0	0	1

第5表 市区町村別県外との移動

区 分	九州									
	佐賀県		長崎県		熊本県		大分県		宮崎県	
	転入	転出	転入	転出	転入	転出	転入	転出	転入	転出
県 計	337	257	738	508	869	686	554	455	578	459
市 計	337	257	737	505	863	676	552	452	569	446
郡 計	0	0	1	3	6	10	2	3	9	13
千 葉 市 区	57	47	93	71	158	103	83	95	67	60
中 央 区	15	14	36	20	47	33	19	15	22	23
花 見 区	10	10	13	17	23	9	7	14	11	9
稻 毛 区	16	14	23	9	33	14	21	24	12	14
若 葉 区	5	2	14	5	18	25	10	16	7	3
緑 浜 区	5	3	1	15	25	7	14	14	7	4
美 浜 区	6	4	6	5	12	15	12	12	8	7
銚 子 市	0	0	0	2	3	3	3	1	2	0
船 橋 市	43	34	117	80	97	85	75	55	62	47
館 山 市	43	21	85	46	106	63	58	49	87	55
木 更 津 市	0	2	14	15	5	2	1	4	3	1
戸 田 市	15	8	8	7	30	40	15	21	11	11
松 野 市	35	38	53	46	61	69	18	33	56	33
茂 原 市	7	2	8	6	13	7	10	3	7	8
成 田 市	3	4	2	6	4	5	7	4	2	4
佐 倉 市	14	9	21	18	36	22	29	14	28	27
金 倉 市	1	9	14	3	12	20	8	12	6	7
東 旭 市	2	5	5	8	5	5	4	1	5	7
旭 野 市	2	1	1	2	5	1	1	1	0	7
習 志 野 市	11	4	32	20	30	17	19	21	11	13
柏 勝 市	16	19	95	44	49	32	33	12	58	42
浦 市	5	2	4	0	5	1	2	2	4	0
市 原 市	10	8	31	18	54	31	24	19	34	14
流 山 市	6	7	20	14	24	17	20	8	20	7
八 千 代 市	5	5	20	12	34	19	23	20	17	22
我 孫 市	4	5	7	4	17	4	18	6	4	10
鴨 川 市	1	3	0	2	3	3	0	0	0	4
鎌 谷 市	3	6	19	8	11	12	3	6	6	10
君 津 市	12	0	4	4	6	11	16	18	9	4
富 津 市	4	1	3	4	5	0	6	4	2	1
浦 安 市	21	6	43	25	51	56	47	9	23	12
四 街 道 市	3	7	12	10	5	6	5	5	10	6
袖 ヶ 浦 市	0	1	1	2	8	4	10	4	4	8
八 街 市	2	0	3	4	4	6	2	3	1	4
印 西 市	4	1	4	7	8	11	4	3	7	5
白 井 市	4	0	5	6	5	8	0	2	1	3
富 里 市	4	0	7	4	3	7	3	3	12	4
南 房 総 市	0	0	0	0	1	0	1	3	1	2
匝 瑳 取 市	0	0	0	5	0	0	2	0	0	0
香 武 市	0	0	3	0	2	6	1	2	2	3
山 武 市	0	0	1	0	0	0	0	2	2	2
い す み 市	0	1	1	0	2	0	0	5	3	1
大 網 白 里 市	0	1	1	2	1	0	1	2	2	2

(平成26年1月1日～27年1月1日) (つづき)

(単位：人)

区 分	九州									
	佐賀県		長崎県		熊本県		大分県		宮崎県	
	転入	転出	転入	転出	転入	転出	転入	転出	転入	転出
印旛郡	0	0	0	0	2	6	2	2	4	4
酒々井町	0	0	0	0	2	2	1	0	1	2
栄町	0	0	0	0	0	4	1	2	3	2
香取郡	0	0	0	0	0	0	0	0	0	1
神多郡	0	0	0	0	0	0	0	0	0	0
東多郡	0	0	0	0	0	0	0	0	0	1
山武郡	0	0	0	0	1	2	0	0	1	0
九十九里町	0	0	0	0	0	1	0	0	0	0
芝山町	0	0	0	0	0	0	0	0	1	0
横光町	0	0	0	0	1	1	0	0	0	0
長生郡	0	0	1	1	3	2	0	0	4	6
一睦郡	0	0	1	0	0	1	0	0	4	3
長白郡	0	0	0	0	2	0	0	0	0	0
長柄郡	0	0	0	1	1	1	0	0	0	2
長南郡	0	0	0	0	0	0	0	0	0	1
夷多喜郡	0	0	0	0	0	0	0	1	0	2
大御宿町	0	0	0	0	0	0	0	1	0	1
安房郡	0	0	0	2	0	0	0	0	0	1
鋸南町	0	0	0	2	0	0	0	0	0	0

第5表 市区町村別県外との移動

区 分	九 州				そ の 他			
	鹿児島県		沖縄県		国外		外国人	
	転入	転出	転入	転出	転入	転出	転入	転出
県 計	983	777	1,437	1,159	9,701	10,623	25,397	16,407
市 計	973	765	1,421	1,143	9,502	10,443	24,876	16,023
郡 計	10	12	16	16	199	180	521	384
千 葉 市 区	122	116	215	190	1,567	1,661	3,656	2,143
中央区	47	30	64	44	293	341	783	428
花見川区	17	31	27	25	280	260	724	412
稲毛区	22	12	43	33	270	269	602	390
若葉区	14	11	37	34	145	144	361	198
緑美区	16	11	27	31	193	203	118	64
美浜区	6	21	17	23	386	444	1,068	651
銚子市	2	2	11	6	23	41	501	265
船橋市	113	87	171	115	924	1,043	2,918	1,802
館山市	113	82	182	120	995	1,103	2,727	1,533
木更津市	35	26	16	14	49	37	70	46
更津市	25	18	41	20	146	143	300	186
松戸市	73	59	96	90	795	835	2,612	2,090
野田市	15	10	24	25	188	194	376	222
茂原市	13	8	7	13	107	105	102	68
成田市	57	35	76	44	203	208	1,961	1,469
佐倉市	16	15	20	13	450	466	349	226
東旭市	2	4	23	10	58	60	440	202
旭市	1	3	2	7	43	46	604	522
習志野市	34	14	53	13	353	401	490	253
柏市	95	94	108	104	629	732	1,766	1,098
勝浦市	3	2	9	14	7	14	48	24
市原市	41	22	53	56	268	339	664	377
流山市	24	22	10	26	270	317	292	196
八千代市	29	30	57	33	357	418	586	326
我孫子市	18	20	11	25	288	295	533	347
鴨川市	4	2	15	7	26	18	111	44
鎌谷市	15	21	33	17	151	160	912	724
君津市	10	3	7	5	57	87	103	65
富津市	7	4	8	5	33	32	38	23
浦安市	41	24	68	60	548	661	693	502
四街道市	6	14	10	16	81	117	364	247
袖ヶ浦市	8	0	9	6	77	79	95	51
八街市	8	3	13	12	74	74	271	131
印西市	5	1	16	25	205	237	325	278
白井市	5	1	22	6	179	134	112	68
富里市	15	17	8	9	74	104	262	262
南房総市	1	1	6	8	17	18	74	41
匝瑳市	2	3	1	1	18	19	61	21
香山市	8	0	10	7	63	60	112	40
山武市	5	0	4	6	46	57	100	30
いすみ市	1	1	2	9	33	36	123	53
大網白里市	1	1	4	6	100	92	125	48

## (平成26年1月1日～27年1月1日) (つづき)

(単位:人)

区 分	九 州				そ の 他			
	鹿児島県		沖縄県		国外		外国人	
	転入	転出	転入	転出	転入	転出	転入	転出
印 旛 郡	1	3	8	7	65	50	122	93
酒 々 井 町	1	3	1	6	33	27	103	83
栄 町	0	0	7	1	32	23	19	10
香 取 郡	0	0	0	0	28	26	95	89
神 崎 町	0	0	0	0	9	10	4	7
多 古 町	0	0	0	0	15	12	55	65
東 庄 町	0	0	0	0	4	4	36	17
山 武 郡	2	3	1	0	44	30	235	169
九 十 九 里 町	2	1	0	0	22	17	73	77
芝 山 町	0	2	0	0	1	2	25	12
横 芝 光 町	0	0	1	0	21	11	137	80
長 生 郡	7	2	4	2	46	56	52	19
一 宮 町	6	1	1	1	16	26	10	8
睦 沢 町	0	1	0	0	9	16	2	0
長 生 子 村 町	1	0	1	0	7	4	8	4
白 生 子 町	0	0	2	1	5	2	17	1
長 柄 町	0	0	0	0	6	7	7	1
長 南 町	0	0	0	0	3	1	8	5
夷 隅 郡	0	2	3	6	9	10	11	13
大 多 喜 町	0	1	3	5	3	4	7	12
御 宿 町	0	1	0	1	6	6	4	1
安 房 郡	0	2	0	1	7	8	6	1
鋸 南 町	0	2	0	1	7	8	6	1

第6表 月別・市区町村別

月別		平成26年1月	2月	3月	4月	5月	6月
市区町村名							
県	計	6,191,986	6,191,034	6,188,818	6,188,661	6,194,611	6,194,940
市	計	5,977,860	5,977,156	5,975,164	5,975,402	5,981,520	5,982,042
郡	計	214,126	213,878	213,654	213,259	213,091	212,898
千葉	市区	964,314	964,105	963,815	963,750	964,925	965,006
	中央区	202,166	202,169	202,059	202,196	202,600	202,704
	花見川区	179,622	179,508	179,392	179,188	179,083	179,034
	稲毛区	156,495	156,468	156,347	156,547	156,952	156,982
	若葉区	151,080	151,033	151,062	150,912	150,938	150,902
	緑区	126,082	126,135	126,209	126,284	126,340	126,377
	美浜区	148,869	148,792	148,746	148,623	149,012	149,007
銚子市	市	66,348	66,250	66,117	65,806	65,771	65,688
船橋市	市	469,099	469,259	469,292	470,236	470,941	471,428
館山市	市	616,224	616,507	616,485	617,062	617,824	618,034
木更津市	市	47,890	47,865	47,816	47,656	47,622	47,609
	津市	131,396	131,406	131,412	131,297	131,695	131,697
松戸市	市	480,004	480,114	479,834	480,305	480,927	481,077
野田市	市	154,868	154,829	154,779	154,569	154,586	154,559
茂原市	市	90,741	90,690	90,626	90,500	90,382	90,385
成田市	市	130,539	130,617	130,489	130,548	130,734	130,673
佐倉市	市	171,850	171,882	171,902	171,921	171,849	171,811
東旭市	市	61,174	61,043	60,844	60,699	61,147	61,074
旭市	市	67,682	67,601	67,583	67,389	67,344	67,305
習志野市	市	166,807	166,818	166,794	167,153	167,531	167,527
柏市	市	406,686	406,667	406,813	406,973	407,505	407,490
勝浦市	市	19,583	19,474	19,365	19,340	19,447	19,436
市原市	市	277,028	276,910	276,793	276,528	276,560	276,605
流山市	市	169,461	169,573	169,712	170,168	170,784	170,943
八千代市	市	190,059	190,041	190,106	190,076	190,303	190,389
我孫子市	市	131,692	131,620	131,567	131,584	131,547	131,495
鴨川市	市	34,577	34,534	34,452	34,364	34,376	34,377
鎌谷市	市	108,616	108,671	108,666	108,639	108,662	108,761
君津市	市	87,294	87,265	87,173	87,041	87,015	86,964
富津市	市	46,419	46,357	46,296	46,182	46,148	46,133
浦安市	市	162,712	162,737	162,736	163,286	163,173	163,141
四街道市	市	89,116	89,087	89,067	88,921	89,051	89,027
袖浦市	市	60,823	60,822	60,850	60,842	60,871	60,876
八街市	市	71,244	71,158	71,115	70,908	70,810	70,734
印西市	市	91,367	91,367	91,149	91,110	91,602	91,614
白井市	市	61,537	61,571	61,556	61,512	61,531	61,513
富里市	市	49,943	49,929	49,895	49,834	49,891	49,944
南房総市	市	40,138	40,079	40,018	39,867	39,826	39,819
匝瑳市	市	38,491	38,399	38,349	38,244	38,228	38,194
香山市	市	79,428	79,291	79,201	78,955	78,880	78,788
山武市	市	53,655	53,594	53,524	53,332	53,287	53,219
いすみ市	市	39,378	39,338	39,289	39,172	39,143	39,109
大網白里市	市	49,677	49,686	49,684	49,633	49,602	49,598



# 人口推移

(各月1日現在、単位:人)

7月	8月	9月	10月	11月	12月	平成27年1月
6,195,734	6,196,701	6,196,099	6,197,784	6,199,609	6,199,316	6,198,238
5,982,955	5,984,113	5,983,689	5,985,587	5,987,633	5,987,641	5,986,774
212,779	212,588	212,410	212,197	211,976	211,675	211,464
965,264	965,480	965,180	965,679	966,382	966,624	966,639
202,780	202,905	202,823	203,062	203,241	203,259	203,327
179,043	179,055	178,967	178,943	178,970	178,970	178,902
156,981	156,973	156,919	157,079	157,439	157,551	157,611
150,925	150,989	150,969	150,900	150,915	150,925	150,940
126,412	126,489	126,555	126,668	126,795	126,844	126,850
149,123	149,069	148,947	149,027	149,022	149,075	149,009
65,617	65,527	65,488	65,398	65,325	65,241	65,122
471,659	471,873	471,872	472,338	472,726	472,808	472,708
618,253	618,879	619,059	619,214	619,517	619,671	619,661
47,571	47,601	47,584	47,596	47,576	47,569	47,468
131,717	131,825	131,897	131,979	132,063	132,109	132,115
481,194	481,209	481,155	481,346	481,485	481,396	481,418
154,447	154,467	154,456	154,445	154,410	154,396	154,345
90,327	90,324	90,267	90,235	90,247	90,210	90,118
130,878	130,726	130,772	130,908	130,814	130,893	130,732
171,848	171,868	171,832	171,816	171,772	171,734	171,799
61,037	61,051	60,886	61,145	60,920	60,886	60,779
67,301	67,362	67,279	67,258	67,238	67,208	67,175
167,652	167,677	167,662	167,796	167,972	168,081	168,140
407,560	407,762	407,935	408,198	408,618	408,744	408,893
19,427	19,386	19,367	19,342	19,321	19,292	19,212
276,551	276,587	276,539	276,462	276,461	276,370	276,325
171,076	171,253	171,433	171,701	171,941	172,063	172,334
190,534	190,574	190,682	190,603	190,802	190,846	190,843
131,443	131,460	131,441	131,377	131,375	131,337	131,242
34,351	34,345	34,275	34,263	34,236	34,193	34,146
108,743	108,682	108,705	108,660	108,660	108,562	108,483
86,978	86,963	86,951	86,946	86,953	86,879	86,851
46,149	46,139	46,094	46,066	45,998	45,954	45,879
163,201	163,114	163,109	163,167	163,224	163,219	163,258
89,047	89,068	89,134	89,185	89,244	89,291	89,249
60,885	60,913	60,899	60,883	60,908	60,917	60,969
70,708	70,688	70,629	70,566	70,484	70,413	70,401
91,682	91,687	91,707	91,755	91,783	91,773	91,747
61,508	61,523	61,517	61,582	61,672	61,699	61,780
49,959	49,961	49,934	49,955	49,948	49,890	49,897
39,757	39,697	39,654	39,623	39,610	39,570	39,496
38,159	38,139	38,125	38,121	38,090	38,077	38,019
78,719	78,684	78,666	78,570	78,519	78,427	78,368
53,120	53,069	52,992	52,945	52,900	52,869	52,776
39,080	39,048	38,982	38,942	38,942	38,922	38,865
49,553	49,502	49,530	49,522	49,497	49,508	49,522

第6表 月別・市区町村別

月別			平成26年1月	2月	3月	4月	5月	6月
市区町村名								
印旛郡			42,500	42,451	42,402	42,416	42,398	42,369
酒々井町			21,192	21,183	21,182	21,220	21,217	21,199
栄町			21,308	21,268	21,220	21,196	21,181	21,170
香取郡			36,038	36,001	35,961	35,860	35,859	35,833
神崎町			6,315	6,305	6,293	6,275	6,276	6,264
多古町			15,156	15,148	15,128	15,071	15,075	15,086
東庄町			14,567	14,548	14,540	14,514	14,508	14,483
山武郡			48,372	48,315	48,241	48,148	48,049	48,004
九十九里町			16,834	16,811	16,790	16,720	16,679	16,653
芝山町			7,603	7,575	7,565	7,532	7,505	7,504
横光町			23,935	23,929	23,886	23,896	23,865	23,847
長生郡			61,083	61,030	61,008	60,894	60,900	60,842
一宮町			11,873	11,871	11,872	11,901	11,885	11,898
睦沢町			7,120	7,134	7,129	7,111	7,167	7,148
長生村			14,541	14,520	14,530	14,531	14,502	14,482
白生子町			11,522	11,498	11,482	11,445	11,458	11,457
長柄町			7,606	7,597	7,597	7,571	7,565	7,545
長南町			8,421	8,410	8,398	8,335	8,323	8,312
夷隅郡			17,718	17,685	17,671	17,597	17,561	17,536
大宿町			10,112	10,089	10,077	10,030	10,018	10,012
御宿町			7,606	7,596	7,594	7,567	7,543	7,524
安房郡			8,415	8,396	8,371	8,344	8,324	8,314
鋸南町			8,415	8,396	8,371	8,344	8,324	8,314

# 人口推移 (つづき)

(各月1日現在、単位:人)

7月	8月	9月	10月	11月	12月	平成27年1月
42,353	42,322	42,299	42,277	42,218	42,158	42,116
21,191	21,180	21,176	21,176	21,127	21,084	21,086
21,162	21,142	21,123	21,101	21,091	21,074	21,030
35,766	35,725	35,711	35,651	35,607	35,557	35,517
6,246	6,238	6,233	6,218	6,221	6,203	6,197
15,052	15,032	15,025	14,997	14,978	14,960	14,947
14,468	14,455	14,453	14,436	14,408	14,394	14,373
47,979	47,928	47,853	47,831	47,799	47,710	47,650
16,643	16,639	16,626	16,607	16,609	16,567	16,542
7,500	7,485	7,479	7,467	7,460	7,457	7,437
23,836	23,804	23,748	23,757	23,730	23,686	23,671
60,851	60,822	60,794	60,703	60,652	60,588	60,559
11,912	11,922	11,913	11,892	11,869	11,870	11,848
7,159	7,158	7,147	7,130	7,140	7,130	7,124
14,467	14,459	14,452	14,441	14,447	14,443	14,452
11,468	11,462	11,472	11,458	11,438	11,423	11,423
7,545	7,521	7,522	7,510	7,501	7,487	7,475
8,300	8,300	8,288	8,272	8,257	8,235	8,237
17,522	17,491	17,467	17,464	17,442	17,415	17,388
9,992	9,972	9,955	9,954	9,938	9,923	9,898
7,530	7,519	7,512	7,510	7,504	7,492	7,490
8,308	8,300	8,286	8,271	8,258	8,247	8,234
8,308	8,300	8,286	8,271	8,258	8,247	8,234

第7表 月別・市区町村別

月別		平成26年1月	2月	3月	4月	5月	6月
市区町村名							
県	計	2,575,777	2,576,588	2,576,575	2,585,236	2,594,375	2,596,321
市	計	2,497,679	2,498,536	2,498,523	2,507,089	2,516,108	2,518,050
郡	計	78,098	78,052	78,052	78,147	78,267	78,271
千葉	市区	416,745	416,847	416,788	417,822	419,196	419,511
	中央区	96,207	96,243	96,172	96,602	97,036	97,157
	花見川区	77,509	77,480	77,454	77,531	77,625	77,636
	稲毛区	69,438	69,438	69,392	69,576	69,905	69,954
	若葉区	63,162	63,197	63,216	63,283	63,454	63,465
	緑区	47,071	47,136	47,187	47,378	47,483	47,539
	美浜区	63,358	63,353	63,367	63,452	63,693	63,760
銚子市	市	26,556	26,534	26,507	26,474	26,520	26,507
船橋市	市	220,798	220,922	220,987	222,453	223,263	223,587
館山	市	269,094	269,327	269,351	270,512	271,524	271,789
木更津	市	20,274	20,260	20,247	20,253	20,300	20,309
	市	52,363	52,366	52,390	52,461	52,774	52,825
松戸市	市	211,200	211,346	211,283	212,161	212,831	212,918
野田	市	60,293	60,301	60,341	60,403	60,558	60,598
茂原	市	36,216	36,213	36,215	36,271	36,307	36,324
成田	市	55,033	55,085	54,970	55,200	55,419	55,422
佐倉	市	67,316	67,367	67,450	67,730	67,846	67,881
東旭市	市	25,180	25,100	24,949	24,956	25,454	25,412
旭市	市	23,663	23,647	23,667	23,677	23,749	23,776
習志野	市	72,496	72,510	72,516	72,914	73,340	73,393
柏市	市	168,236	168,277	168,445	169,020	169,639	169,785
勝浦	市	9,023	8,952	8,879	8,923	9,044	9,049
市原	市	114,686	114,696	114,694	114,976	115,260	115,398
流山	市	68,663	68,720	68,830	69,145	69,550	69,666
八千代	市	75,738	75,739	75,780	75,992	76,167	76,222
我孫子	市	54,014	54,032	54,036	54,220	54,316	54,351
鴨川	市	14,591	14,599	14,572	14,614	14,682	14,693
鎌ヶ谷	市	43,672	43,756	43,759	43,872	43,947	44,022
君津	市	34,974	34,957	34,935	34,969	35,133	35,120
富津	市	17,711	17,733	17,750	17,780	17,830	17,858
浦安	市	71,628	71,630	71,712	72,563	72,626	72,652
四街道	市	34,592	34,595	34,584	34,621	34,798	34,810
袖ヶ浦	市	22,555	22,587	22,614	22,672	22,733	22,762
八街	市	26,304	26,332	26,355	26,361	26,369	26,368
印西	市	32,039	32,056	31,834	31,845	32,393	32,416
白井	市	22,434	22,468	22,463	22,500	22,557	22,562
富里	市	19,939	19,955	19,964	20,010	20,102	20,185
南房総	市	15,456	15,453	15,451	15,445	15,454	15,469
匝瑳	市	13,275	13,267	13,270	13,272	13,291	13,281
香山	市	27,736	27,699	27,708	27,724	27,770	27,768
いすみ	市	19,521	19,514	19,515	19,505	19,537	19,537
大網	市	14,878	14,868	14,857	14,872	14,899	14,883
	市	18,787	18,826	18,855	18,901	18,930	18,941

# 世帯数推移

(各月1日現在、単位:世帯)

7月	8月	9月	10月	11月	12月	平成27年1月
2,598,309	2,600,225	2,600,961	2,603,246	2,605,640	2,606,546	2,606,589
2,520,010	2,521,895	2,522,593	2,524,869	2,527,315	2,528,288	2,528,348
78,299	78,330	78,368	78,377	78,325	78,258	78,241
420,001	420,286	420,165	420,614	421,230	421,570	421,579
97,248	97,399	97,352	97,519	97,688	97,687	97,662
77,733	77,778	77,766	77,798	77,825	77,889	77,873
69,962	69,960	69,931	70,062	70,309	70,413	70,449
63,526	63,556	63,589	63,596	63,645	63,698	63,728
47,600	47,637	47,706	47,764	47,850	47,914	47,929
63,932	63,956	63,821	63,875	63,913	63,969	63,938
26,502	26,469	26,509	26,476	26,471	26,460	26,395
223,758	223,932	223,867	224,124	224,446	224,465	224,427
271,932	272,343	272,521	272,614	272,842	272,934	272,919
20,303	20,317	20,343	20,374	20,387	20,412	20,344
52,840	52,968	53,017	53,148	53,244	53,307	53,327
213,018	213,082	213,091	213,200	213,387	213,376	213,378
60,598	60,684	60,735	60,766	60,817	60,888	60,897
36,326	36,370	36,388	36,415	36,437	36,463	36,447
55,621	55,444	55,496	55,663	55,580	55,660	55,541
67,924	68,002	68,040	68,070	68,107	68,133	68,183
25,391	25,389	25,319	25,591	25,370	25,369	25,325
23,813	23,884	23,842	23,848	23,857	23,852	23,871
73,469	73,534	73,577	73,688	73,842	73,957	73,985
169,950	170,140	170,352	170,543	170,875	170,941	171,056
9,056	9,035	9,025	9,014	9,020	9,012	8,961
115,445	115,522	115,549	115,574	115,661	115,659	115,697
69,739	69,845	69,914	70,045	70,193	70,276	70,440
76,327	76,383	76,448	76,403	76,466	76,464	76,442
54,354	54,377	54,383	54,412	54,462	54,477	54,468
14,679	14,697	14,642	14,651	14,660	14,648	14,617
44,048	44,044	44,109	44,109	44,142	44,106	44,066
35,154	35,182	35,198	35,230	35,264	35,253	35,257
17,878	17,913	17,920	17,896	17,875	17,883	17,869
72,732	72,682	72,650	72,644	72,709	72,660	72,716
34,828	34,850	34,900	34,959	34,990	35,023	35,012
22,784	22,816	22,811	22,808	22,839	22,840	22,882
26,406	26,444	26,454	26,484	26,459	26,455	26,475
32,455	32,470	32,495	32,530	32,553	32,567	32,589
22,583	22,615	22,618	22,671	22,730	22,760	22,795
20,217	20,248	20,270	20,300	20,322	20,298	20,303
15,467	15,450	15,438	15,432	15,434	15,448	15,429
13,289	13,292	13,303	13,326	13,329	13,352	13,347
27,773	27,807	27,815	27,812	27,817	27,805	27,816
19,512	19,512	19,489	19,496	19,514	19,509	19,474
14,899	14,918	14,889	14,900	14,938	14,938	14,911
18,939	18,949	19,011	19,039	19,046	19,068	19,108

第7表 月別・市区町村別

月別			平成26年1月	2月	3月	4月	5月	6月
市区町村名								
印旛郡			17,039	17,014	17,013	17,103	17,129	17,142
酒々井町			9,002	8,988	8,990	9,066	9,083	9,086
米町			8,037	8,026	8,023	8,037	8,046	8,056
香取郡			11,971	11,989	11,996	12,001	12,035	12,045
神崎町			2,198	2,196	2,195	2,197	2,208	2,201
多古町			5,106	5,117	5,121	5,119	5,140	5,154
東庄町			4,667	4,676	4,680	4,685	4,687	4,690
山武郡			17,102	17,069	17,056	17,019	17,019	17,002
山九里町			6,466	6,467	6,462	6,445	6,451	6,436
九芝山町			2,457	2,444	2,440	2,427	2,418	2,421
横芝光町			8,179	8,158	8,154	8,147	8,150	8,145
長生郡			21,815	21,818	21,827	21,877	21,930	21,933
一宮町			4,468	4,476	4,477	4,510	4,518	4,529
睦沢町			2,453	2,462	2,462	2,470	2,496	2,490
長生村			5,163	5,158	5,169	5,193	5,196	5,191
白生子町			4,266	4,257	4,259	4,250	4,256	4,263
長柄町			2,641	2,643	2,642	2,641	2,646	2,641
長南町			2,824	2,822	2,818	2,813	2,818	2,819
夷隅郡			6,711	6,702	6,704	6,688	6,698	6,696
大宿町			3,517	3,510	3,508	3,492	3,502	3,500
御宿町			3,194	3,192	3,196	3,196	3,196	3,196
安房郡			3,460	3,460	3,456	3,459	3,456	3,453
鋸南町			3,460	3,460	3,456	3,459	3,456	3,453

# 世帯数推移 (つづき)

(各月1日現在、単位:世帯)

7月	8月	9月	10月	11月	12月	平成27年1月
17,142	17,146	17,165	17,177	17,161	17,145	17,146
9,082	9,077	9,088	9,093	9,070	9,053	9,059
8,060	8,069	8,077	8,084	8,091	8,092	8,087
12,041	12,061	12,072	12,073	12,050	12,050	12,047
2,198	2,198	2,198	2,200	2,200	2,196	2,199
5,150	5,154	5,163	5,164	5,154	5,154	5,154
4,693	4,709	4,711	4,709	4,696	4,700	4,694
17,002	16,994	17,007	17,005	16,991	16,963	16,962
6,434	6,445	6,451	6,449	6,450	6,440	6,434
2,419	2,417	2,418	2,411	2,415	2,418	2,413
8,149	8,132	8,138	8,145	8,126	8,105	8,115
21,968	21,986	22,000	22,007	22,025	22,020	22,021
4,542	4,549	4,560	4,560	4,554	4,558	4,549
2,500	2,502	2,503	2,502	2,509	2,502	2,501
5,191	5,195	5,192	5,198	5,211	5,208	5,215
4,272	4,276	4,283	4,288	4,289	4,296	4,298
2,643	2,640	2,644	2,642	2,641	2,640	2,637
2,820	2,824	2,818	2,817	2,821	2,816	2,821
6,692	6,688	6,672	6,663	6,653	6,639	6,632
3,494	3,485	3,472	3,461	3,455	3,448	3,435
3,198	3,203	3,200	3,202	3,198	3,191	3,197
3,454	3,455	3,452	3,452	3,445	3,441	3,433
3,454	3,455	3,452	3,452	3,445	3,441	3,433

第8表 月別・市区町村別

市区町村名	月別 理由別	平成26年1月中	2月中	3月中	4月中	5月中	6月中
		千葉県	増減総数	-952	-2,216	-157	5,950
	自然増減	-1,688	-1,274	-1,131	-469	-318	-204
	出生	4,248	3,511	3,666	3,779	3,894	3,872
	死亡	5,936	4,785	4,797	4,248	4,212	4,076
	社会増減	736	-942	974	6,419	647	998
	転入	19,371	20,124	52,224	40,080	20,835	20,709
	転出	18,635	21,066	51,250	33,661	20,188	19,711
千葉市	増減総数	-209	-290	-65	1,175	81	258
	自然増減	-267	-108	-116	-74	-16	-57
	出生	655	596	578	584	606	556
	死亡	922	704	694	658	622	613
	社会増減	58	-182	51	1,249	97	315
	転入	3,359	3,520	9,441	7,410	3,644	3,789
	転出	3,301	3,702	9,390	6,161	3,547	3,474
中央区	増減総数	3	-110	137	404	104	76
	自然増減	-71	-23	-4	-35	-11	16
	出生	154	152	147	132	134	150
	死亡	225	175	151	167	145	134
	社会増減	74	-87	141	439	115	60
	転入	869	883	2,421	1,862	979	930
	転出	795	970	2,280	1,423	864	870
花見川区	増減総数	-114	-116	-204	-105	-49	9
	自然増減	-61	-38	-64	-25	3	-28
	出生	105	103	93	103	111	93
	死亡	166	141	157	128	108	121
	社会増減	-53	-78	-140	-80	-52	37
	転入	610	665	1,771	1,075	622	671
	転出	663	743	1,911	1,155	674	634
稲毛区	増減総数	-27	-121	200	405	30	-1
	自然増減	-61	-13	-8	6	13	-4
	出生	105	107	100	103	111	97
	死亡	166	120	108	97	98	101
	社会増減	34	-108	208	399	17	3
	転入	554	498	1,882	1,543	625	620
	転出	520	606	1,674	1,144	608	617
若葉区	増減総数	-47	29	-150	26	-36	23
	自然増減	-73	-43	-52	-51	-47	-40
	出生	97	88	81	79	74	84
	死亡	170	131	133	130	121	124
	社会増減	26	72	-98	77	11	63
	転入	498	538	1,037	912	514	550
	転出	472	466	1,135	835	503	487
緑区	増減総数	53	74	75	56	37	35
	自然増減	9	16	20	23	21	4
	出生	99	76	85	88	92	66
	死亡	90	60	65	65	71	62
	社会増減	44	58	55	33	16	31
	転入	394	454	1,022	677	390	397
	転出	350	396	967	644	374	366
美浜区	増減総数	-77	-46	-123	389	-5	116
	自然増減	-10	-7	-8	8	5	-5
	出生	95	70	72	79	84	66
	死亡	105	77	80	71	79	71
	社会増減	-67	-39	-115	381	-10	121
	転入	434	482	1,308	1,341	514	621
	転出	501	521	1,423	960	524	500



# 動態推移

(単位：人)

7月中	8月中	9月中	10月中	11月中	12月中	年計
967	-602	1,685	1,825	-293	-1,078	6,252
35	-63	61	-107	-472	-751	-6,381
4,223	3,975	4,376	4,337	3,806	3,966	47,653
4,188	4,038	4,315	4,444	4,278	4,717	54,034
932	-539	1,624	1,932	179	-327	12,633
22,732	20,836	22,341	23,521	18,123	20,235	301,131
21,800	21,375	20,717	21,589	17,944	20,562	288,498
216	-300	499	703	242	15	2,325
51	-10	69	91	6	24	-407
657	583	689	699	584	675	7,462
606	593	620	608	578	651	7,869
165	-290	430	612	236	-9	2,732
3,966	3,583	4,096	4,525	3,367	3,524	54,224
3,801	3,873	3,666	3,913	3,131	3,533	51,492
125	-82	239	179	18	68	1,161
5	1	29	18	15	33	-27
152	139	170	166	143	177	1,816
147	138	141	148	128	144	1,843
120	-83	210	161	3	35	1,188
1,037	888	1,097	1,129	779	891	13,765
917	971	887	968	776	856	12,577
12	-88	-24	27	0	-68	-720
-16	-7	13	21	-30	-20	-252
99	109	128	134	90	101	1,269
115	116	115	113	120	121	1,521
28	-81	-37	6	30	-48	-468
730	611	735	804	690	626	9,610
702	692	772	798	660	674	10,078
-8	-54	160	360	112	60	1,116
34	-5	11	1	7	12	-7
112	91	102	117	98	98	1,241
78	96	91	116	91	86	1,248
-42	-49	149	359	105	48	1,123
651	589	769	954	564	609	9,858
693	638	620	595	459	561	8,735
64	-20	-69	15	10	15	-140
-23	-22	-37	-23	-26	-52	-489
103	84	88	92	80	89	1,039
126	106	125	115	106	141	1,528
87	2	-32	38	36	67	349
601	535	527	585	503	540	7,340
514	533	559	547	467	473	6,991
77	66	113	127	49	6	768
49	4	28	33	7	38	252
108	74	101	97	75	107	1,068
59	70	73	64	68	69	816
28	62	85	94	42	-32	516
422	443	423	488	364	393	5,867
394	381	338	394	322	425	5,351
-54	-122	80	-5	53	-66	140
2	19	25	41	33	13	116
83	86	100	93	98	103	1,029
81	67	75	52	65	90	913
-56	-141	55	-46	20	-79	24
525	517	545	565	467	465	7,784
581	658	490	611	447	544	7,760

第8表 月別・市区町村別

市区町村名	月別 理由別	平成26年1月中	2月中	3月中	4月中	5月中	6月中
		増減総数	-98	-133	-311	-35	-83
銚子市	自然増減	-94	-50	-70	-39	-53	-52
	出生	23	29	14	25	18	28
	死亡	117	79	84	64	71	80
	社会増減	-4	-83	-241	4	-30	-19
	転入	122	82	233	286	134	130
	転出	126	165	474	282	164	149
市川市	増減総数	160	33	944	705	487	231
	自然増減	-22	37	23	73	139	105
	出生	374	306	324	331	398	342
	死亡	396	269	301	258	259	237
	社会増減	182	-4	921	632	348	126
	転入	2,063	2,170	5,746	4,010	2,363	2,209
転出	1,881	2,174	4,825	3,378	2,015	2,083	
船橋市	増減総数	283	-22	577	762	210	219
	自然増減	7	-13	47	64	56	115
	出生	473	389	410	412	445	477
	死亡	466	402	363	348	389	362
	社会増減	276	-9	530	698	154	104
	転入	2,136	2,091	5,671	4,259	2,217	2,147
転出	1,860	2,100	5,141	3,561	2,063	2,043	
館山市	増減総数	-25	-49	-160	-34	-13	-38
	自然増減	-56	-32	-35	-47	-12	-19
	出生	36	22	32	19	26	29
	死亡	92	54	67	66	38	48
	社会増減	31	-17	-125	13	-1	-19
	転入	139	100	359	268	130	92
転出	108	117	484	255	131	111	
木更津市	増減総数	10	6	-115	398	2	20
	自然増減	-16	-31	-49	-8	-34	18
	出生	102	76	68	96	81	96
	死亡	118	107	117	104	115	78
	社会増減	26	37	-66	406	36	2
	転入	349	378	1,009	991	340	342
転出	323	341	1,075	585	304	340	
松戸市	増減総数	110	-280	471	622	150	117
	自然増減	-23	-72	-42	19	45	8
	出生	386	267	299	297	317	296
	死亡	409	339	341	278	272	288
	社会増減	133	-208	513	603	105	109
	転入	1,542	1,513	4,137	3,105	1,769	1,585
転出	1,409	1,721	3,624	2,502	1,664	1,476	
野田市	増減総数	-39	-50	-210	17	-27	-112
	自然増減	-38	-45	-52	-36	-29	-53
	出生	105	91	77	88	84	59
	死亡	143	136	129	124	113	112
	社会増減	-1	-5	-158	53	2	-59
	転入	356	353	779	660	354	317
転出	357	358	937	607	352	376	
茂原市	増減総数	-51	-64	-126	-118	3	-58
	自然増減	-43	-47	-33	-34	-3	-53
	出生	60	47	48	44	57	40
	死亡	103	94	81	78	60	93
	社会増減	-8	-17	-93	-84	6	-5
	転入	207	202	496	342	247	216
転出	215	219	589	426	241	221	

動態推移 (つづき)

(単位：人)

7月中	8月中	9月中	10月中	11月中	12月中	年計
-90	-39	-90	-73	-84	-119	-1,226
-64	-42	-57	-43	-47	-52	-663
26	31	23	32	26	26	301
90	73	80	75	73	78	964
-26	3	-33	-30	-37	-67	-563
132	161	127	122	102	95	1,726
158	158	160	152	139	162	2,289
214	-1	466	388	82	-100	3,609
97	166	160	147	84	64	1,073
366	420	440	436	352	349	4,438
269	254	280	289	268	285	3,365
117	-167	306	241	-2	-164	2,536
2,367	2,149	2,405	2,502	1,917	2,008	31,909
2,250	2,316	2,099	2,261	1,919	2,172	29,373
626	180	155	303	154	-10	3,437
120	74	158	113	98	41	880
499	442	512	494	433	452	5,438
379	368	354	381	335	411	4,558
506	106	-3	190	56	-51	2,557
2,801	2,266	2,183	2,339	1,942	2,119	32,171
2,295	2,160	2,186	2,149	1,886	2,170	29,614
30	-17	12	-20	-7	-101	-422
-22	-29	-16	-35	-18	-48	-369
28	21	38	19	21	19	310
50	50	54	54	39	67	679
52	12	28	15	11	-53	-53
168	203	135	128	102	95	1,919
116	191	107	113	91	148	1,972
108	72	82	84	46	6	719
-2	-22	-25	-11	-16	-14	-210
85	74	74	88	83	100	1,023
87	96	99	99	99	114	1,233
110	94	107	95	62	20	929
502	479	450	454	367	414	6,075
392	385	343	359	305	394	5,146
15	-54	191	139	-89	22	1,414
25	42	57	11	-70	-10	-10
323	314	365	352	286	321	3,823
298	272	308	341	356	331	3,833
-10	-96	134	128	-19	32	1,424
1,723	1,556	1,780	1,819	1,375	1,551	23,455
1,733	1,652	1,646	1,691	1,394	1,519	22,031
20	-11	-11	-35	-14	-51	-523
-26	-34	-22	-42	-39	-41	-457
78	74	101	86	76	82	1,001
104	108	123	128	115	123	1,458
46	23	11	7	25	-10	-66
414	345	396	331	329	352	4,986
368	322	385	324	304	362	5,052
-3	-57	-32	12	-37	-92	-623
-40	-30	-26	-20	-24	-56	-409
47	52	45	54	48	36	578
87	82	71	74	72	92	987
37	-27	-6	32	-13	-36	-214
270	198	224	265	186	200	3,053
233	225	230	233	199	236	3,267

第8表 月別・市区町村別

市区町村名	月別 理由別	平成26年1月中	2月中	3月中	4月中	5月中	6月中
		成田市	増減総数 自然増減 出生 死亡 社会増減 転入 転出	78 32 144 112 46 578 532	-128 -19 82 101 -109 536 645	59 16 103 87 43 1,487 1,444	186 12 90 78 174 1,368 1,194
佐倉市	増減総数 自然増減 出生 死亡 社会増減 転入 転出	32 -88 94 182 120 517 397	20 -40 83 123 60 530 470	19 -57 99 156 76 1,237 1,161	-72 -19 101 120 -53 738 791	-38 -32 90 122 -6 503 509	37 -31 95 126 68 519 451
東金市	増減総数 自然増減 出生 死亡 社会増減 転入 転出	-131 -25 25 50 -106 173 279	-199 -32 36 68 -167 169 336	-145 -22 40 62 -123 417 540	448 -3 39 42 451 754 303	-73 -23 22 45 -50 191 241	-37 0 35 35 -37 162 199
旭市	増減総数 自然増減 出生 死亡 社会増減 転入 転出	-81 -33 39 72 -48 104 152	-18 -34 28 62 16 123 107	-194 -38 33 71 -156 306 462	-45 -38 31 69 -7 251 258	-39 -4 47 51 -35 138 173	-4 -8 40 48 4 151 147
習志野市	増減総数 自然増減 出生 死亡 社会増減 転入 転出	11 -7 129 136 18 563 545	-24 1 110 109 -25 597 622	359 16 127 111 343 2,068 1,725	378 35 116 81 343 1,514 1,171	-4 25 110 85 -29 618 647	125 39 126 87 86 718 632
柏市	増減総数 自然増減 出生 死亡 社会増減 転入 転出	-19 -67 257 324 48 1,163 1,115	146 -12 236 248 158 1,402 1,244	160 0 253 253 160 3,373 3,213	532 -17 227 244 549 2,625 2,076	-15 38 263 225 -53 1,284 1,337	70 28 255 227 42 1,280 1,238
勝浦市	増減総数 自然増減 出生 死亡 社会増減 転入 転出	-109 -40 8 48 -69 34 103	-109 -21 4 25 -88 63 151	-25 -17 4 21 -8 249 257	107 -18 9 27 125 210 85	-11 -17 6 23 6 32 26	-9 -19 9 28 10 45 35
市原市	増減総数 自然増減 出生 死亡 社会増減 転入 転出	-118 -61 199 260 -57 560 617	-117 -27 165 192 -90 594 684	-265 -58 165 223 -207 1,498 1,705	32 -28 151 179 60 1,086 1,026	45 -24 158 182 69 690 621	-54 -17 162 179 -37 647 684

# 動態推移 (つづき)

(単位：人)

7月中	8月中	9月中	10月中	11月中	12月中	年計
-152	46	136	-94	79	-161	193
23	46	22	34	-12	8	222
115	129	119	103	86	108	1,271
92	83	97	69	98	100	1,049
-175	0	114	-128	91	-169	-29
569	568	906	605	544	616	9,001
744	568	792	733	453	785	9,030
20	-36	-16	-44	-38	65	-51
-28	-14	-41	-12	-28	-9	-399
83	99	89	101	101	115	1,150
111	113	130	113	129	124	1,549
48	-22	25	-32	-10	74	348
524	437	463	474	419	503	6,864
476	459	438	506	429	429	6,516
14	-165	259	-225	-34	-107	-395
14	-29	0	-7	-8	-27	-162
45	25	44	40	39	28	418
31	54	44	47	47	55	580
0	-136	259	-218	-26	-80	-233
210	184	458	186	140	166	3,210
210	320	199	404	166	246	3,443
61	-83	-21	-20	-30	-33	-507
6	-26	-10	-15	-5	-51	-256
59	35	43	45	49	40	489
53	61	53	60	54	91	745
55	-57	-11	-5	-25	18	-251
217	145	188	201	129	185	2,138
162	202	199	206	154	167	2,389
25	-15	134	176	109	59	1,333
12	22	25	37	7	15	227
119	105	127	130	103	106	1,408
107	83	102	93	96	91	1,181
13	-37	109	139	102	44	1,106
742	703	732	832	651	665	10,403
729	740	623	693	549	621	9,297
202	173	263	420	126	149	2,207
56	67	79	77	18	17	284
284	274	299	299	271	294	3,212
228	207	220	222	253	277	2,928
146	106	184	343	108	132	1,923
1,469	1,532	1,488	1,655	1,211	1,405	19,887
1,323	1,426	1,304	1,312	1,103	1,273	17,964
-41	-19	-25	-21	-29	-80	-371
-23	-25	-23	-14	-21	-14	-252
1	7	7	10	5	9	79
24	32	30	24	26	23	331
-18	6	-2	-7	-8	-66	-119
31	50	52	46	34	20	866
49	44	54	53	42	86	985
36	-48	-77	-1	-91	-45	-703
-14	0	-7	0	-53	-81	-370
184	177	181	195	146	165	2,048
198	177	188	195	199	246	2,418
50	-48	-70	-1	-38	36	-333
681	613	615	708	611	646	8,949
631	661	685	709	649	610	9,282

第8表 月別・市区町村別

市区町村名	月別 理由別	平成26年1月中	2月中	3月中	4月中	5月中	6月中
		流山市	増減総数 自然増減 出生 死亡 社会増減 転入 転出	112 -11 135 146 123 612 489	139 -1 117 118 140 724 584	456 32 142 110 424 1,691 1,267	616 42 136 94 574 1,361 787
八千代市	増減総数 自然増減 出生 死亡 社会増減 転入 転出	-18 -33 120 153 15 607 592	65 -33 113 146 98 698 600	-30 -24 97 121 -6 1,678 1,684	227 27 138 111 200 1,143 943	86 4 119 115 82 733 651	145 16 114 98 129 741 612
我孫子市	増減総数 自然増減 出生 死亡 社会増減 転入 転出	-72 -74 62 136 2 367 365	-53 -21 77 98 -32 349 381	17 -30 65 95 47 909 862	-37 9 77 68 -46 625 671	-52 -12 69 81 -40 358 398	-52 -22 72 94 -30 362 392
鴨川市	増減総数 自然増減 出生 死亡 社会増減 転入 転出	-43 -38 16 54 -5 80 85	-82 -33 11 44 -49 47 96	-88 -43 11 54 -45 330 375	12 -26 12 38 38 214 176	1 -34 20 54 35 84 49	-26 -20 15 35 -6 70 76
鎌ヶ谷市	増減総数 自然増減 出生 死亡 社会増減 転入 転出	55 -41 70 111 96 469 373	-5 6 71 65 -11 397 408	-27 -24 60 84 -3 897 900	23 0 63 63 23 621 598	99 3 68 65 96 434 338	-18 4 79 75 -22 428 450
君津市	増減総数 自然増減 出生 死亡 社会増減 転入 転出	-29 -35 54 89 6 232 226	-92 -41 45 86 -51 187 238	-132 -39 47 86 -93 484 577	-26 -33 45 78 7 432 425	-51 -26 50 76 -25 215 240	14 -4 69 73 18 229 211
富津市	増減総数 自然増減 出生 死亡 社会増減 転入 転出	-62 -46 22 68 -16 105 121	-61 -44 19 63 -17 95 112	-114 -45 16 61 -69 195 264	-34 -33 20 53 -1 170 171	-15 -18 20 38 3 108 105	16 -23 18 41 39 122 83
浦安市	増減総数 自然増減 出生 死亡 社会増減 転入 転出	25 29 125 96 -4 621 625	-1 0 69 69 -1 744 745	550 35 101 66 515 2,505 1,990	-113 57 119 62 -170 1,300 1,470	-32 54 111 57 -86 673 759	60 51 113 62 9 698 689

動態推移 (つづき)

(単位:人)

7月中	8月中	9月中	10月中	11月中	12月中	年計
177	180	268	240	122	271	2,873
39	70	78	37	46	25	441
141	149	176	158	149	128	1,686
102	79	98	121	103	103	1,245
138	110	190	203	76	246	2,432
752	660	730	753	561	743	9,877
614	550	540	550	485	497	7,445
40	108	-79	199	44	-3	784
58	29	-28	19	25	-3	57
174	141	117	134	138	109	1,514
116	112	145	115	113	112	1,457
-18	79	-51	180	19	0	727
735	732	657	782	553	630	9,689
753	653	708	602	534	630	8,962
17	-19	-64	-2	-38	-95	-450
-7	-22	-25	-16	-23	-18	-261
84	64	69	83	59	65	846
91	86	94	99	82	83	1,107
24	3	-39	14	-15	-77	-189
396	368	367	415	339	328	5,183
372	365	406	401	354	405	5,372
-6	-70	-12	-27	-43	-47	-431
-26	-25	-12	-36	-38	-22	-353
16	17	24	12	11	23	188
42	42	36	48	49	45	541
20	-45	0	9	-5	-25	-78
88	61	85	85	49	51	1,244
68	106	85	76	54	76	1,322
-61	23	-45	0	-98	-79	-133
19	4	-2	-13	3	5	-36
87	75	72	66	74	79	864
68	71	74	79	71	74	900
-80	19	-43	13	-101	-84	-97
383	415	425	508	286	404	5,667
463	396	468	495	387	488	5,764
-15	-12	-5	7	-74	-28	-443
1	-9	-11	-18	-37	-39	-291
56	66	63	69	46	49	659
55	75	74	87	83	88	950
-16	-3	6	25	-37	11	-152
233	210	212	223	163	227	3,047
249	213	206	198	200	216	3,199
-10	-45	-28	-68	-44	-75	-540
-32	-22	-27	-26	-49	-45	-410
15	15	18	26	21	17	227
47	37	45	52	70	62	637
22	-23	-1	-42	5	-30	-130
122	78	117	92	97	104	1,405
100	101	118	134	92	134	1,535
-87	-5	58	57	-5	39	546
68	70	69	47	51	36	567
129	116	131	97	123	98	1,332
61	46	62	50	72	62	765
-155	-75	-11	10	-56	3	-21
713	712	651	769	581	684	10,651
868	787	662	759	637	681	10,672

第8表 月別・市区町村別

市区町村名	月別 理由別	平成26年1月中	2月中	3月中	4月中	5月中	6月中
		四街道市	増減総数	-29	-20	-146	130
	自然増減	-20	-24	-11	6	-8	15
	出生	59	40	60	71	58	64
	死亡	79	64	71	65	66	49
	社会増減	-9	4	-135	124	-16	5
	転入	216	283	547	511	284	280
	転出	225	279	682	387	300	275
袖ヶ浦市	増減総数	-1	28	-8	29	5	9
	自然増減	-21	-3	-29	-27	-10	-6
	出生	36	42	24	28	31	34
	死亡	57	45	53	55	41	40
	社会増減	20	31	21	56	15	15
	転入	171	180	412	249	147	171
	転出	151	149	391	193	132	156
八街市	増減総数	-86	-43	-207	-98	-76	-26
	自然増減	-65	-28	-24	-7	-21	-19
	出生	29	35	37	41	40	36
	死亡	94	63	61	48	61	55
	社会増減	-21	-15	-183	-91	-55	-7
	転入	185	184	330	247	167	200
	転出	206	199	513	338	222	207
印西市	増減総数	0	-218	-39	492	12	68
	自然増減	11	3	-3	15	-3	29
	出生	71	51	49	62	63	83
	死亡	60	48	52	47	66	54
	社会増減	-11	-221	-36	477	15	39
	転入	272	317	656	923	225	274
	転出	283	538	692	446	210	235
白井市	増減総数	34	-15	-44	19	-18	-5
	自然増減	0	-4	-3	3	2	-2
	出生	44	38	29	34	37	33
	死亡	44	42	32	31	35	35
	社会増減	34	-11	-41	16	-20	-3
	転入	196	166	350	307	156	186
	転出	162	177	391	291	176	189
富里市	増減総数	-14	-34	-61	57	53	15
	自然増減	-6	-22	1	-4	-2	-3
	出生	37	27	32	28	33	34
	死亡	43	49	31	32	35	37
	社会増減	-8	-12	-62	61	55	18
	転入	202	185	345	360	243	219
	転出	210	197	407	299	188	201
南房総市	増減総数	-59	-61	-151	-41	-7	-62
	自然増減	-52	-70	-57	-43	-35	-23
	出生	20	7	11	21	17	25
	死亡	72	77	68	64	52	48
	社会増減	-7	9	-94	2	28	-39
	転入	82	82	165	142	83	53
	転出	89	73	259	140	55	92
匝瑳市	増減総数	-92	-50	-105	-16	-34	-35
	自然増減	-48	-37	-40	-32	-22	-20
	出生	17	19	19	16	27	22
	死亡	65	56	59	48	49	42
	社会増減	-44	-13	-65	16	-12	-15
	転入	42	61	137	118	69	39
	転出	86	74	202	102	81	54



動態推移 (つづき)

(単位：人)

7月中	8月中	9月中	10月中	11月中	12月中	年計
21	66	51	59	47	-42	133
16	-4	-3	5	13	-20	-35
70	54	56	69	65	63	729
54	58	59	64	52	83	764
5	70	54	54	34	-22	168
266	298	319	301	220	279	3,804
261	228	265	247	186	301	3,636
28	-14	-16	25	9	52	146
0	-1	-9	-4	1	3	-106
52	34	43	34	40	35	433
52	35	52	38	39	32	539
28	-13	-7	29	8	49	252
166	152	156	180	138	163	2,285
138	165	163	151	130	114	2,033
-20	-59	-63	-82	-71	-12	-843
-17	-3	-33	-28	-12	-33	-290
36	37	28	31	40	28	418
53	40	61	59	52	61	708
-3	-56	-30	-54	-59	21	-553
246	197	190	189	165	204	2,504
249	253	220	243	224	183	3,057
5	20	48	28	-10	-26	380
-5	5	20	-3	13	1	83
59	51	80	56	64	57	746
64	46	60	59	51	56	663
10	15	28	31	-23	-27	297
313	262	291	284	230	280	4,327
303	247	263	253	253	307	4,030
15	-6	65	90	27	81	243
-6	4	6	6	13	6	25
33	33	39	42	40	43	445
39	29	33	36	27	37	420
21	-10	59	84	14	75	218
222	196	204	263	179	245	2,670
201	206	145	179	165	170	2,452
2	-27	21	-7	-58	7	-46
-5	-6	-7	0	0	8	-46
29	32	27	40	35	35	389
34	38	34	40	35	27	435
7	-21	28	-7	-58	-1	0
236	192	216	223	161	185	2,767
229	213	188	230	219	186	2,767
-60	-43	-31	-13	-40	-74	-642
-29	-42	-41	-39	-41	-48	-520
20	19	15	16	9	21	201
49	61	56	55	50	69	721
-31	-1	10	26	1	-26	-122
60	71	74	93	53	67	1,025
91	72	64	67	52	93	1,147
-20	-14	-4	-31	-13	-58	-472
-16	-7	-7	-30	-15	-45	-319
17	22	23	17	17	18	234
33	29	30	47	32	63	553
-4	-7	3	-1	2	-13	-153
58	56	50	70	53	52	805
62	63	47	71	51	65	958

第8表 月別・市区町村別

市区町村名	月別 理由別	平成26年1月中	2月中	3月中	4月中	5月中	6月中
		香取市	増減総数	-137	-90	-246	-75
	自然増減	-80	-57	-62	-58	-50	-62
	出生	38	32	29	37	31	28
	死亡	118	89	91	95	81	90
	社会増減	-57	-33	-184	-17	-42	-7
	転入	95	119	270	217	117	136
	転出	152	152	454	234	159	143
山武市	増減総数	-61	-70	-192	-45	-68	-99
	自然増減	-40	-44	-41	-19	-44	-37
	出生	32	27	23	30	19	20
	死亡	72	71	64	49	63	57
	社会増減	-21	-26	-151	-26	-24	-62
	転入	125	112	196	151	117	92
	転出	146	138	347	177	141	154
いすみ市	増減総数	-40	-49	-117	-29	-34	-29
	自然増減	-42	-44	-50	-41	-24	-30
	出生	30	17	19	15	19	23
	死亡	72	61	69	56	43	53
	社会増減	2	-5	-67	12	-10	1
	転入	84	75	150	124	86	95
	転出	82	80	217	112	96	94
大網白里市	増減総数	9	-2	-51	-31	-4	-45
	自然増減	-27	-15	-22	-19	-17	-17
	出生	27	21	29	26	30	22
	死亡	54	36	51	45	47	39
	社会増減	36	13	-29	-12	13	-28
	転入	161	152	290	189	151	143
	転出	125	139	319	201	138	171
酒々井町	増減総数	-9	-1	38	-3	-18	-8
	自然増減	0	-5	-6	1	-8	-2
	出生	12	7	8	10	8	12
	死亡	12	12	14	9	16	14
	社会増減	-9	4	44	-4	-10	-6
	転入	68	118	224	114	71	69
	転出	77	114	180	118	81	75
栄町	増減総数	-40	-48	-24	-15	-11	-8
	自然増減	-13	-16	-9	-4	-13	-9
	出生	11	5	7	12	9	10
	死亡	24	21	16	16	22	19
	社会増減	-27	-32	-15	-11	2	1
	転入	30	37	139	66	51	48
	転出	57	69	154	77	49	47
神崎町	増減総数	-10	-12	-18	1	-12	-18
	自然増減	-6	-2	-9	-7	-6	-5
	出生	2	5	4	0	1	4
	死亡	8	7	13	7	7	9
	社会増減	-4	-10	-9	8	-6	-13
	転入	11	17	29	28	11	5
	転出	15	27	38	20	17	18
多古町	増減総数	-8	-20	-57	4	11	-34
	自然増減	-24	-19	-11	-4	-4	-16
	出生	7	5	6	11	9	2
	死亡	31	24	17	15	13	18
	社会増減	16	-1	-46	8	15	-18
	転入	48	34	55	47	54	26
	転出	32	35	101	39	39	44

# 動態推移 (つづき)

(単位：人)

7月中	8月中	9月中	10月中	11月中	12月中	年計
-35	-18	-96	-51	-92	-59	-1,060
-38	-28	-39	-48	-58	-52	-632
38	49	33	34	26	34	409
76	77	72	82	84	86	1,041
3	10	-57	-3	-34	-7	-428
134	138	93	131	97	123	1,670
131	128	150	134	131	130	2,098
-51	-77	-47	-45	-31	-93	-879
-23	-41	-20	-38	-39	-46	-432
28	16	28	23	19	12	277
51	57	48	61	58	58	709
-28	-36	-27	-7	8	-47	-447
123	112	106	141	126	87	1,488
151	148	133	148	118	134	1,935
-32	-66	-40	0	-20	-57	-513
-30	-32	-38	-39	-33	-36	-439
17	18	16	19	16	19	228
47	50	54	58	49	55	667
-2	-34	-2	39	13	-21	-74
100	60	77	132	89	73	1,145
102	94	79	93	76	94	1,219
-51	28	-8	-25	11	14	-155
-13	-11	-27	-31	-13	-15	-227
29	23	22	22	31	29	311
42	34	49	53	44	44	538
-38	39	19	6	24	29	72
111	173	150	147	164	184	2,015
149	134	131	141	140	155	1,943
-11	-4	0	-49	-43	2	-106
-2	-8	1	-12	-8	0	-49
9	4	15	10	4	15	114
11	12	14	22	12	15	163
-9	4	-1	-37	-35	2	-57
80	79	89	68	42	74	1,096
89	75	90	105	77	72	1,153
-20	-19	-22	-10	-17	-44	-278
-8	-12	-16	-17	-8	-17	-142
9	8	7	11	7	6	102
17	20	23	28	15	23	244
-12	-7	-6	7	-9	-27	-136
41	59	44	60	50	61	686
53	66	50	53	59	88	822
-8	-5	-15	3	-18	-6	-118
-1	-5	-4	3	-8	-4	-54
4	2	3	4	1	3	33
5	7	7	1	9	7	87
-7	0	-11	0	-10	-2	-64
12	15	10	9	8	15	170
19	15	21	9	18	17	234
-20	-7	-28	-19	-18	-13	-209
-9	-4	-13	-10	-10	-17	-141
5	6	3	5	7	2	68
14	10	16	15	17	19	209
-11	-3	-15	-9	-8	4	-68
34	32	23	25	21	42	441
45	35	38	34	29	38	509

第8表 月別・市区町村別

市区町村名	月別	平成26年1月中	2月中	3月中	4月中	5月中	6月中
	理由別						
東庄町	増減総数	-19	-8	-26	-6	-25	-15
	自然増減	-23	-22	-15	-9	-9	-11
	出生	7	2	6	9	4	5
	死亡	30	24	21	18	13	16
	社会増減	4	14	-11	3	-16	-4
	転入 転出	32 28	29 15	80 91	38 35	15 31	25 29
九十九里町	増減総数	-23	-21	-70	-41	-26	-10
	自然増減	-12	-17	-22	-10	-15	-5
	出生	5	3	3	7	9	7
	死亡	17	20	25	17	24	12
	社会増減	-11	-4	-48	-31	-11	-5
	転入 転出	37 48	41 45	55 103	59 90	40 51	44 49
芝山町	増減総数	-28	-10	-33	-27	-1	-4
	自然増減	-10	-6	-6	-10	-1	-1
	出生	2	2	2	4	6	9
	死亡	12	8	8	14	7	10
	社会増減	-18	-4	-27	-17	0	-3
	転入 転出	8 26	8 12	15 42	23 40	10 10	20 23
横芝光町	増減総数	-6	-43	10	-31	-18	-11
	自然増減	-22	-32	-25	-27	-20	-17
	出生	17	9	14	10	12	9
	死亡	39	41	39	37	32	26
	社会増減	16	-11	35	-4	2	6
	転入 転出	53 37	47 58	155 120	67 71	60 58	48 42
一宮町	増減総数	-2	1	29	-16	13	14
	自然増減	-5	-3	-3	-8	-11	-3
	出生	7	5	6	5	8	8
	死亡	12	8	9	13	19	11
	社会増減	3	4	32	-8	24	17
	転入 転出	42 39	38 34	120 88	55 63	67 43	55 38
睦沢町	増減総数	14	-5	-18	56	-19	11
	自然増減	-3	-14	-3	0	-8	-2
	出生	2	1	3	5	1	4
	死亡	5	15	6	5	9	6
	社会増減	17	9	-15	56	-11	13
	転入 転出	31 14	22 13	30 45	79 23	9 20	23 10
長生村	増減総数	-21	10	1	-29	-20	-15
	自然増減	-17	-9	0	-5	-8	-6
	出生	6	4	9	8	5	8
	死亡	23	13	9	13	13	14
	社会増減	-4	19	1	-24	-12	-9
	転入 転出	28 32	46 27	76 75	31 55	41 53	23 32
白子町	増減総数	-24	-16	-37	13	-1	11
	自然増減	-20	-19	-6	-8	-8	-5
	出生	3	2	7	3	4	7
	死亡	23	21	13	11	12	12
	社会増減	-4	3	-31	21	7	16
	転入 転出	20 24	24 21	39 70	56 35	31 24	35 19

動態推移 (つづき)

(単位：人)

7月中	8月中	9月中	10月中	11月中	12月中	年計
-13	-2	-17	-28	-14	-21	-194
-1	-6	-8	-11	-12	-9	-136
7	4	6	7	4	6	67
8	10	14	18	16	15	203
-12	4	-9	-17	-2	-12	-58
19	23	28	14	19	20	342
31	19	37	31	21	32	400
-4	-13	-19	2	-42	-25	-292
-8	-14	-8	-6	-10	-10	-137
8	4	5	12	6	4	73
16	18	13	18	16	14	210
4	1	-11	8	-32	-15	-155
45	56	28	51	26	34	516
41	55	39	43	58	49	671
-15	-6	-12	-7	-3	-20	-166
-7	-6	-2	-9	-10	-13	-81
5	1	5	2	0	1	39
12	7	7	11	10	14	120
-8	0	-10	2	7	-7	-85
18	19	13	22	20	8	184
26	19	23	20	13	15	269
-32	-56	9	-27	-44	-15	-264
-7	-15	-14	-8	-14	-23	-224
15	13	17	15	13	7	151
22	28	31	23	27	30	375
-25	-41	23	-19	-30	8	-40
43	58	73	68	44	68	784
68	99	50	87	74	60	824
10	-9	-21	-23	1	-22	-25
-5	-7	-10	-14	-2	-6	-77
3	5	5	7	11	5	75
8	12	15	21	13	11	152
15	-2	-11	-9	3	-16	52
47	29	36	44	31	30	594
32	31	47	53	28	46	542
-1	-11	-17	10	-10	-6	4
-2	-4	-10	-3	-6	-3	-58
4	4	3	5	3	2	37
6	8	13	8	9	5	95
1	-7	-7	13	-4	-3	62
16	7	9	24	14	20	284
15	14	16	11	18	23	222
-8	-7	-11	6	-4	9	-89
-5	-11	-5	-13	-6	-3	-88
5	12	10	6	5	8	86
10	23	15	19	11	11	174
-3	4	-6	19	2	12	-1
29	30	21	51	29	52	457
32	26	27	32	27	40	458
-6	10	-14	-20	-15	0	-99
-4	-3	-10	-8	-7	-10	-108
8	8	4	7	2	10	65
12	11	14	15	9	20	173
-2	13	-4	-12	-8	10	9
34	30	32	25	33	26	385
36	17	36	37	41	16	376

第8表 月別・市区町村別

市区町村名	月別	平成26年1月中	2月中	3月中	4月中	5月中	6月中
	理由別						
長柄町	増減総数	-9	0	-26	-6	-20	0
	自然増減	-2	-3	-9	-1	-5	-7
	出生	3	5	1	3	3	1
	死亡	5	8	10	4	8	8
	社会増減	-7	3	-17	-5	-15	7
	転入 転出	8 15	16 13	24 41	22 27	8 23	25 18
長南町	増減総数	-11	-12	-63	-12	-11	-12
	自然増減	-11	-11	-13	-7	-8	-9
	出生	4	3	2	4	3	2
	死亡	15	14	15	11	11	11
	社会増減	0	-1	-50	-5	-3	-3
	転入 転出	12 12	13 14	27 77	17 22	9 12	10 13
大多喜町	増減総数	-23	-12	-47	-12	-6	-20
	自然増減	-14	-10	-9	-9	-9	-11
	出生	1	6	6	6	3	4
	死亡	15	16	15	15	12	15
	社会増減	-9	-2	-38	-3	3	-9
	転入 転出	18 27	13 15	33 71	33 36	13 10	13 22
御宿町	増減総数	-10	-2	-27	-24	-19	6
	自然増減	-12	-11	-12	-10	-19	-10
	出生	3	1	3	1	0	1
	死亡	15	12	15	11	19	11
	社会増減	2	9	-15	-14	0	16
	転入 転出	21 19	30 21	49 64	28 42	22 22	31 15
鋸南町	増減総数	-19	-25	-27	-20	-10	-6
	自然増減	-14	-18	-7	-10	-10	-9
	出生	3	1	5	2	0	2
	死亡	17	19	12	12	10	11
	社会増減	-5	-7	-20	-10	0	3
	転入 転出	15 20	11 18	31 51	36 46	11 11	16 13

動態推移 (つづき)

(単位：人)

7月中	8月中	9月中	10月中	11月中	12月中	年計
-24	1	-12	-9	-14	-12	-131
-10	-5	-2	-6	-10	-13	-73
1	3	1	2	2	0	25
11	8	3	8	12	13	98
-14	6	-10	-3	-4	1	-58
6	19	13	17	6	22	186
20	13	23	20	10	21	244
0	-12	-16	-15	-22	2	-184
-4	-11	-9	-9	-11	-9	-112
5	1	5	3	2	4	38
9	12	14	12	13	13	150
4	-1	-7	-6	-11	11	-72
14	15	8	20	10	19	174
10	16	15	26	21	8	246
-20	-17	-1	-16	-15	-25	-214
-14	-9	-5	-17	-7	-16	-130
2	5	4	5	3	2	47
16	14	9	22	10	18	177
-6	-8	4	1	-8	-9	-84
14	9	17	18	12	23	216
20	17	13	17	20	32	300
-11	-7	-2	-6	-12	-2	-116
-15	-15	-6	-10	-13	-7	-140
1	1	4	2	0	2	19
16	16	10	12	13	9	159
4	8	4	4	1	5	24
22	28	18	21	17	25	312
18	20	14	17	16	20	288
-8	-14	-15	-13	-11	-13	-181
-2	-13	-5	-13	-9	-19	-129
3	1	3	3	4	2	29
5	14	8	16	13	21	158
-6	-1	-10	0	-2	6	-52
15	13	11	11	11	19	200
21	14	21	11	13	13	252

第9表 県外との移動（千葉県）

（平成26年1月～12月）

都道府県名			転 入	転 出	増減数	構成比 <sup>注)</sup>
北	海	道	4,567 人	3,588 人	979 人	6.3 %
青	森	県	1,558	972	586	3.8
岩	手	県	1,156	947	209	1.4
宮	城	県	2,925	2,379	546	3.5
秋	田	県	1,073	678	395	2.6
山	形	県	957	592	365	2.4
福	島	県	1,969	1,543	426	2.8
茨	城	県	8,666	7,396	1,270	8.2
栃	木	県	2,124	1,924	200	1.3
群	馬	県	1,589	1,341	248	1.6
埼	玉	県	12,969	13,120	-151	-1.0
東	京	都	41,730	47,214	-5,484	-35.5
神	奈	川	14,138	14,657	-519	-3.4
新	瀧	県	2,036	1,338	698	4.5
富	山	県	525	434	91	0.6
石	川	県	654	506	148	1.0
福	井	県	306	232	74	0.5
山	梨	県	844	695	149	1.0
長	野	県	1,760	1,509	251	1.6
岐	阜	県	697	526	171	1.1
静	岡	県	2,998	2,370	628	4.1
愛	知	県	4,327	3,793	534	3.5
三	重	県	791	646	145	0.9
滋	賀	府	625	518	107	0.7
京	都	府	1,410	1,195	215	1.4
大	阪	府	5,673	4,514	1,159	7.5
兵	庫	県	3,436	2,455	981	6.4
奈	良	県	592	490	102	0.7
和	山	県	368	232	136	0.9
鳥	歌	県	206	157	49	0.3
島	根	県	223	216	7	0.0
岡	山	県	847	754	93	0.6
広	島	県	1,501	1,289	212	1.4
山	口	県	801	564	237	1.5
徳	島	県	304	242	62	0.4
香	川	県	443	435	8	0.1
愛	媛	県	616	461	155	1.0
高	知	県	278	248	30	0.2
福	岡	県	3,612	2,952	660	4.3
佐	賀	県	337	257	80	0.5
長	崎	県	738	508	230	1.5
熊	本	県	869	686	183	1.2
大	分	県	554	455	99	0.6
宮	崎	県	578	459	119	0.8
鹿	児	島	983	777	206	1.3
沖	縄	県	1,437	1,159	278	1.8
国	外	人	9,701	10,623	-922	-6.0
外	国	人	25,397	16,407	8,990	58.2
	計		171,888	156,453	15,435	100.0

注) 単位未満で四捨五入しているため、計と内訳の積み上げが一致しない場合がある。



第10表 市区町村別県内からの転入(平成26年1月~12月)

千 葉 市			(単位:人)				
元の市区町村	総 数	男	女	元の市区町村	総 数	男	女
千 葉 市	11,594	5,976	5,618	印 旆 郡	119	62	57
中 央 区	2,994	1,564	1,430	酒 々 井 町	78	42	36
花 見 川 区	1,817	954	863	栄 町	41	20	21
稲 毛 区	2,048	1,056	992	香 取 郡	45	19	26
若 葉 区	1,871	1,011	860	神 崎 町	7	1	6
緑 区	1,157	582	575	多 古 町	19	8	11
美 浜 区	1,707	809	898	東 庄 町	19	10	9
銚 子 市	93	47	46	山 武 郡	138	57	81
市 川 市	1,133	611	522	九 十 九 里 町	83	37	46
船 橋 市	2,261	1,334	927	芝 山 町	10	4	6
館 山 市	118	68	50	横 芝 光 町	45	16	29
木 更 津 市	397	203	194	長 生 郡	231	113	118
松 戸 市	445	238	207	一 宮 町	52	28	24
野 田 市	88	46	42	睦 沢 町	22	9	13
茂 原 市	545	257	288	長 生 村	38	21	17
成 田 市	374	210	164	白 子 町	39	14	25
佐 倉 市	518	275	243	長 柄 町	42	22	20
東 旭 市	426	234	192	長 南 町	38	19	19
旭 市	114	62	52	夷 隅 郡	70	42	28
習 志 野 市	1,088	560	528	大 多 喜 町	28	16	12
柏 市	361	211	150	御 宿 町	42	26	16
勝 浦 市	49	29	20	安 房 郡	9	3	6
市 原 市	1,953	1,067	886	鋸 南 町	9	3	6
流 山 市	119	66	53	外 国 人	1,530	741	789
八 千 代 市	707	356	351				
我 孫 子 市	74	37	37				
鴨 川 市	86	43	43				
鎌 ヶ 谷 市	150	73	77				
君 津 市	198	98	100				
富 津 市	97	47	50				
浦 安 市	509	255	254				
四 街 道 市	837	413	424				
袖 ヶ 浦 市	216	118	98				
八 街 市	422	224	198				
印 西 市	113	61	52				
白 井 市	85	46	39				
富 里 市	119	54	65				
南 房 総 市	69	41	28				
匝 瑛 市	70	36	34				
香 取 市	80	43	37				
山 武 市	210	99	111				
い す み 市	97	46	51				
大 網 白 里 市	332	160	172				

第10表 市区町村別県内からの転入(平成26年1月~12月) (つづき)

中 央 区			(単位:人)				
元の市区町村	総 数	男	女	元の市区町村	総 数	男	女
千 葉 市	2,782	1,488	1,294	印 旛 郡	21	11	10
中 央 区	0	0	0	酒 々 井 町	16	10	6
花 見 川 区	305	163	142	栄 町	5	1	4
稲 毛 区	658	348	310	香 取 郡	14	5	9
若 葉 区	821	481	340	神 崎 町	2	0	2
緑 区	539	269	270	多 古 町	6	2	4
美 浜 区	459	227	232	東 庄 町	6	3	3
銚 子 市	31	16	15	山 武 郡	34	13	21
市 川 市	218	118	100	九 十 九 里 町	23	8	15
船 橋 市	479	280	199	芝 山 町	2	0	2
館 山 市	48	32	16	横 芝 光 町	9	5	4
木 更 津 市	172	82	90	長 生 郡	70	31	39
松 戸 市	105	59	46	一 宮 町	21	11	10
野 田 市	20	11	9	睦 沢 町	9	2	7
茂 原 市	141	55	86	長 生 村	13	6	7
成 田 市	111	57	54	白 子 町	10	3	7
佐 倉 市	123	64	59	長 柄 町	7	5	2
東 金 市	98	42	56	長 柄 南 町	10	4	6
旭 市	44	19	25	夷 隅 郡	13	9	4
習 志 野 市	138	81	57	大 多 喜 町	3	1	2
柏 市	105	67	38	御 宿 房 町	10	8	2
勝 浦 市	21	12	9	安 房 郡	4	0	4
市 原 市	807	446	361	鋸 南 町	4	0	4
流 山 市	22	12	10	外 国 人	477	248	229
八 千 代 市	100	51	49				
我 孫 子 市	19	9	10				
鴨 川 市	30	18	12				
鎌 ヶ 谷 市	41	18	23				
君 津 市	71	32	39				
富 津 市	40	16	24				
浦 安 市	62	26	36				
四 街 道 市	134	65	69				
袖 ヶ 浦 市	100	56	44				
八 街 市	96	48	48				
印 西 市	24	9	15				
白 井 市	22	15	7				
富 里 市	33	17	16				
南 房 総 市	36	24	12				
匝 瑛 市	24	15	9				
香 取 市	23	15	8				
山 武 市	60	30	30				
い す み 市	33	10	23				
大 網 白 里 市	90	42	48				

第10表 市区町村別県内からの転入(平成26年1月~12月) (つづき)

花 見 川 区

(単位:人)

元の市区町村	総数	男	女	元の市区町村	総数	男	女
千葉市	1,665	806	859	印旛郡	9	6	3
中央区	320	148	172	酒々井町	7	4	3
花見川区	0	0	0	栄町	2	2	0
稲毛区	519	260	259	香取郡	9	3	6
若葉区	243	124	119	神崎町	1	0	1
緑区	123	52	71	多古町	6	2	4
美浜区	460	222	238	東庄町	2	1	1
銚子市	15	9	6	山武郡	12	6	6
市川市	261	139	122	九十九里町	5	3	2
船橋市	568	312	256	芝山町	1	1	0
館山市	10	3	7	横芝光町	6	2	4
木更津市	40	21	19	長生郡	14	10	4
松戸市	100	50	50	一宮町	5	3	2
野田市	11	5	6	睦沢町	0	0	0
茂原市	59	30	29	長生村	0	0	0
成田市	57	32	25	白子町	0	0	0
佐倉市	151	81	70	長柄町	5	4	1
東金市	33	16	17	長南町	4	3	1
旭市	12	8	4	夷隅郡	5	4	1
習志野市	466	230	236	大多喜町	1	1	0
柏市	63	35	28	御宿町	4	3	1
勝浦市	8	5	3	安房郡	0	0	0
市原市	148	84	64	鋸南町	0	0	0
流山市	10	8	2	外 国 人	233	124	109
八千代市	330	167	163				
我孫子市	12	5	7				
鴨川市	12	7	5				
鎌ヶ谷市	26	13	13				
君津市	20	13	7				
富津市	9	5	4				
浦安市	70	40	30				
四街道市	87	39	48				
袖ヶ浦市	32	17	15				
八街市	44	25	19				
印西市	14	7	7				
白井市	31	12	19				
富里市	21	7	14				
南房総市	6	1	5				
匝瑳市	10	5	5				
香取市	12	6	6				
山武市	22	9	13				
いすみ市	12	6	6				
大網白里市	24	9	15				

第10表 市区町村別県内からの転入(平成26年1月~12月) (つづき)

稲 毛 区			(単位:人)				
元の市区町村	総 数	男	女	元の市区町村	総 数	男	女
千 葉 市	2,448	1,238	1,210	印 旛 郡	27	14	13
中 央 区	658	332	326	酒 々 井 町	19	10	9
花 見 川 区	671	348	323	栄 町	8	4	4
稲 毛 区	0	0	0	香 取 郡	10	4	6
若 葉 区	446	236	210	神 崎 町	3	1	2
緑 区	152	81	71	多 古 町	1	1	0
美 浜 区	521	241	280	東 庄 町	6	2	4
銚 子 市	18	9	9	山 武 郡	16	6	10
市 川 市	231	130	101	九 十 九 里 町	7	4	3
船 橋 市	425	251	174	芝 山 町	1	0	1
館 山 市	21	10	11	横 芝 光 町	8	2	6
木 更 津 市	57	31	26	長 生 郡	9	5	4
松 戸 市	83	39	44	一 宮 町	2	1	1
野 田 市	12	4	8	睦 沢 町	1	1	0
茂 原 市	44	29	15	長 生 村	2	2	0
成 田 市	67	43	24	白 子 町	3	0	3
佐 倉 市	68	40	28	長 柄 町	1	1	0
東 金 市	62	43	19	長 南 町	0	0	0
旭 市	13	9	4	夷 隅 郡	8	4	4
習 志 野 市	196	105	91	大 多 喜 町	3	2	1
柏 市	58	29	29	御 宿 町	5	2	3
勝 浦 市	5	2	3	安 房 郡	3	2	1
市 原 市	193	100	93	鋸 南 町	3	2	1
流 山 市	27	15	12	外 国 人	272	128	144
八 千 代 市	93	47	46				
我 孫 子 市	6	3	3				
鴨 川 市	12	2	10				
鎌 ヶ 谷 市	30	13	17				
君 津 市	28	11	17				
富 津 市	17	9	8				
浦 安 市	53	24	29				
四 街 道 市	195	101	94				
袖 ヶ 浦 市	14	4	10				
八 街 市	48	22	26				
印 西 市	16	10	6				
白 井 市	8	5	3				
富 里 市	18	8	10				
南 房 総 市	12	9	3				
匝 瑳 市	11	4	7				
香 取 市	20	9	11				
山 武 市	22	7	15				
い す み 市	6	2	4				
大 網 白 里 市	16	9	7				

第10表 市区町村別県内からの転入(平成26年1月~12月) (つづき)

若 葉 区			(単位:人)				
元の市区町村	総 数	男	女	元の市区町村	総 数	男	女
千 葉 市	1,943	1,051	892	印 旆 郡	37	21	16
中 央 区	859	486	373	酒 々 井 町	27	15	12
花 見 川 区	261	146	115	栄 町	10	6	4
稲 毛 区	482	253	229	香 取 郡	7	4	3
若 葉 区	0	0	0	神 崎 町	0	0	0
緑 区	204	107	97	多 古 町	3	1	2
美 浜 区	137	59	78	東 庄 町	4	3	1
銚 子 市	14	5	9	山 武 郡	24	12	12
市 川 市	135	79	56	九 十 九 里 町	13	8	5
船 橋 市	316	238	78	芝 山 町	1	0	1
館 山 市	19	14	5	横 芝 光 町	10	4	6
木 更 津 市	49	30	19	長 生 郡	30	17	13
松 戸 市	59	36	23	一 宮 町	5	2	3
野 田 市	15	9	6	睦 沢 町	1	1	0
茂 原 市	56	32	24	長 生 村	7	4	3
成 田 市	78	46	32	白 子 町	7	3	4
佐 倉 市	103	53	50	長 柄 町	8	5	3
東 旭 市	86	52	34	長 南 町	2	2	0
旭 野 市	21	11	10	夷 隅 郡	5	3	2
習 志 野 市	73	34	39	大 多 喜 町	3	2	1
柏 市	47	32	15	御 宿 房 郡	2	1	1
勝 浦 市	7	6	1	安 房 郡	1	1	0
市 原 市	179	108	71	鋸 南 町	1	1	0
流 山 市	21	11	10	外 国 人	203	89	114
八 千 代 市	87	45	42				
我 孫 子 市	11	7	4				
鴨 川 市	9	6	3				
鎌 ヶ 谷 市	17	10	7				
君 津 市	32	17	15				
富 津 市	15	8	7				
浦 安 市	26	16	10				
四 街 道 市	301	152	149				
袖 ヶ 浦 市	25	14	11				
八 街 市	154	87	67				
印 西 市	30	18	12				
白 井 市	11	7	4				
富 里 市	22	10	12				
南 房 総 市	8	2	6				
匝 瑳 市	17	7	10				
香 取 市	9	5	4				
山 武 市	60	35	25				
い す み 市	19	12	7				
大 網 白 里 市	47	27	20				

第10表 市区町村別県内からの転入(平成26年1月~12月) (つづき)

緑 区		(単位:人)					
元の市区町村	総数	男	女	元の市区町村	総数	男	女
千葉市	1,393	694	699	印旛郡	14	7	7
中央区	783	397	386	酒々井町	4	2	2
花見川区	99	52	47	栄町	10	5	5
稲毛区	128	67	61	香取郡	2	2	0
若葉区	253	118	135	神崎町	0	0	0
緑区	0	0	0	多古町	2	2	0
美浜区	130	60	70	東庄町	0	0	0
銚子市	12	8	4	山武郡	33	16	17
市川市	76	39	37	九十九里町	19	11	8
船橋市	185	107	78	芝山町	5	3	2
館山市	13	5	8	横芝光町	9	2	7
木更津市	47	22	25	長生郡	92	45	47
松戸市	38	22	16	一宮町	17	10	7
野田市	17	8	9	睦沢町	7	3	4
茂原市	202	92	110	長生村	13	8	5
成田市	25	13	12	白子町	19	8	11
佐倉市	42	22	20	長柄町	16	6	10
東金市	94	48	46	長南町	20	10	10
旭市	21	14	7	夷隅郡	31	18	13
習志野市	59	33	26	大多喜町	13	8	5
柏市	35	18	17	御宿町	18	10	8
勝浦市	5	3	2	安房郡	1	0	1
市原市	540	283	257	鋸外	1	0	1
流山市	12	6	6	南国	90	32	58
八千代市	42	19	23				
我孫子市	10	5	5				
鴨川市	15	7	8				
鎌ヶ谷市	15	8	7				
君津市	32	17	15				
富津市	11	7	4				
浦安市	14	7	7				
四街道市	63	32	31				
袖ヶ浦市	29	17	12				
八街市	69	37	32				
印西市	15	9	6				
白井市	2	0	2				
富里市	17	8	9				
南房総市	3	3	0				
匝瑳市	7	4	3				
香取市	10	5	5				
山武市	34	14	20				
いすみ市	19	11	8				
大網白里市	128	63	65				

第10表 市区町村別県内からの転入(平成26年1月~12月) (つづき)

美 浜 区			(単位:人)				
元の市区町村	総 数	男	女	元の市区町村	総 数	男	女
千 葉 市	1,363	699	664	印 旛 郡	11	3	8
中 央 区	374	201	173	酒 々 井 町	5	1	4
花 見 川 区	481	245	236	栄 町	6	2	4
稲 毛 区	261	128	133	香 取 郡	3	1	2
若 葉 区	108	52	56	神 崎 町	1	0	1
緑 区	139	73	66	多 古 町	1	0	1
美 浜 区	0	0	0	東 庄 町	1	1	0
銚 子 市	3	0	3	山 武 郡	19	4	15
市 川 市	212	106	106	九 十 九 里 町	16	3	13
船 橋 市	288	146	142	芝 山 町	0	0	0
館 山 市	7	4	3	横 芝 光 町	3	1	2
木 更 津 市	32	17	15	長 生 郡	16	5	11
松 戸 市	60	32	28	一 宮 町	2	1	1
野 田 市	13	9	4	睦 沢 町	4	2	2
茂 原 市	43	19	24	長 生 村	3	1	2
成 田 市	36	19	17	白 子 町	0	0	0
佐 倉 市	31	15	16	長 柄 町	5	1	4
東 金 市	53	33	20	長 南 町	2	0	2
旭 市	3	1	2	夷 隅 郡	8	4	4
習 志 野 市	156	77	79	大 多 喜 町	5	2	3
柏 市	53	30	23	御 宿 町	3	2	1
勝 浦 市	3	1	2	安 房 郡	0	0	0
市 原 市	86	46	40	鋸 房 南 町	0	0	0
流 山 市	27	14	13	外 国 人	255	120	135
八 千 代 市	55	27	28				
我 孫 子 市	16	8	8				
鴨 川 市	8	3	5				
鎌 ヶ 谷 市	21	11	10				
君 津 市	15	8	7				
富 津 市	5	2	3				
浦 安 市	284	142	142				
四 街 道 市	57	24	33				
袖 ヶ 浦 市	16	10	6				
八 街 市	11	5	6				
印 西 市	14	8	6				
白 井 市	11	7	4				
富 里 市	8	4	4				
南 房 総 市	4	2	2				
匝 瑳 市	1	1	0				
香 取 市	6	3	3				
山 武 市	12	4	8				
い す み 市	8	5	3				
大 網 白 里 市	27	10	17				

第10表 市区町村別県内からの転入(平成26年1月~12月) (つづき)

銚子市			(単位:人)				
元の市区町村	総数	男	女	元の市区町村	総数	男	女
千葉市	54	33	21	印旛郡	4	1	3
中央区	14	8	6	酒々井町	4	1	3
花見川区	11	4	7	栄町	0	0	0
稲毛区	12	8	4	香取郡	27	10	17
若葉区	9	5	4	神崎町	4	2	2
緑区	5	5	0	多古町	1	0	1
美浜区	3	3	0	東庄町	22	8	14
銚子市	0	0	0	山武郡	2	1	1
市川市	20	9	11	九十九里町	0	0	0
船橋市	20	13	7	芝山町	0	0	0
館山市	4	2	2	横芝光町	2	1	1
木更津市	6	4	2	長生郡	2	2	0
松戸市	10	4	6	一宮町	1	1	0
野田市	2	1	1	陸沢町	0	0	0
茂原市	12	8	4	長生子村	1	1	0
成田市	29	15	14	白子町	0	0	0
佐倉市	14	6	8	長柄町	0	0	0
東金市	7	4	3	長南町	0	0	0
旭市	118	57	61	夷隅郡	0	0	0
習志野市	12	3	9	大多喜町	0	0	0
柏市	13	8	5	御宿町	0	0	0
勝浦市	1	1	0	安房郡	0	0	0
市原市	4	4	0	鋸南国	0	0	0
流山市	2	2	0	外	58	37	21
八千代市	6	5	1				
我孫子市	2	1	1				
鴨川市	1	0	1				
鎌ヶ谷市	2	1	1				
君津市	0	0	0				
富津市	0	0	0				
浦安市	4	2	2				
四街道市	3	2	1				
袖ヶ浦市	0	0	0				
八街市	3	1	2				
印西市	0	0	0				
白井市	2	1	1				
富里市	5	4	1				
南房総市	0	0	0				
匝瑳市	17	4	13				
香取市	20	9	11				
山武市	3	1	2				
いすみ市	1	1	0				
大網白里市	0	0	0				



第10表 市区町村別県内からの転入(平成26年1月~12月) (つづき)

市 川 市			(単位:人)				
元の市区町村	総 数	男	女	元の市区町村	総 数	男	女
千葉市	1,272	679	593	印旛郡	40	18	22
中央区	288	155	133	酒々井町	23	11	12
花見川区	320	166	154	栄町	17	7	10
稲毛区	235	122	113	香取郡	13	6	7
若葉区	169	101	68	神崎町	1	0	1
緑区	120	68	52	多古町	9	5	4
美浜区	140	67	73	東庄町	3	1	2
銚子市	29	13	16	山武郡	17	5	12
市川市	0	0	0	九十九里町	8	3	5
船橋市	2,025	1,036	989	芝山町	0	0	0
館山	24	13	11	横芝光町	9	2	7
木更津市	53	31	22	長生郡	32	14	18
松戸市	768	390	378	一宮町	1	1	0
野田市	32	19	13	睦沢町	8	2	6
茂原市	59	27	32	長生村	8	2	6
成田市	111	65	46	白子町	7	4	3
佐倉市	182	82	100	長柄町	4	2	2
東金市	113	74	39	長南町	4	3	1
旭市	26	12	14	夷隅郡	7	3	4
習志野市	266	144	122	大多喜町	5	2	3
柏市	253	140	113	御宿町	2	1	1
勝浦市	16	9	7	安房郡	1	1	0
市原市	208	104	104	鋸南町	1	1	0
流山市	88	42	46	外 国 人	526	292	234
八千代市	262	133	129				
我孫子市	43	22	21				
鴨川市	20	10	10				
鎌ヶ谷市	180	89	91				
君津市	55	27	28				
富津市	21	14	7				
浦安市	977	523	454				
四街道市	79	40	39				
袖ヶ浦市	26	20	6				
八街市	70	31	39				
印西市	65	31	34				
白井市	66	26	40				
富里市	35	21	14				
南房総市	18	11	7				
匝瑳市	19	10	9				
香取市	28	18	10				
山武市	37	19	18				
いすみ市	18	11	7				
大網白里市	47	19	28				

第10表 市区町村別県内からの転入(平成26年1月~12月) (つづき)

船 橋 市			(単位:人)				
元の市区町村	総 数	男	女	元の市区町村	総 数	男	女
千 葉 市	1,946	987	959	印 旛 郡	42	22	20
中 央 区	463	234	229	酒 々 井 町	36	17	19
花 見 川 区	570	296	274	栄 町	6	5	1
稲 毛 区	333	162	171	香 取 郡	28	12	16
若 葉 区	215	114	101	神 崎 町	2	1	1
緑 区	146	74	72	多 古 町	15	5	10
美 浜 区	219	107	112	東 庄 町	11	6	5
銚 子 市	32	16	16	山 武 郡	28	16	12
市 川 市	2,276	1,213	1,063	九 十 九 里 町	16	10	6
船 橋 市	0	0	0	芝 山 町	2	0	2
館 山 市	48	23	25	横 芝 光 町	10	6	4
木 更 津 市	121	69	52	長 生 郡	44	17	27
松 戸 市	647	333	314	一 宮 町	7	5	2
野 田 市	50	22	28	陸 沢 町	5	2	3
茂 原 市	85	39	46	長 生 村	14	5	9
成 田 市	187	90	97	白 子 町	8	3	5
佐 倉 市	334	165	169	長 柄 町	3	0	3
東 金 市	148	95	53	長 南 町	7	2	5
旭 市	44	17	27	夷 隅 郡	7	4	3
習 志 野 市	1,298	662	636	大 多 喜 町	3	1	2
柏 市	412	209	203	御 宿 房 郡	4	3	1
勝 浦 市	19	7	12	安 房 南 国 町	5	3	2
市 原 市	307	156	151	鋸 外 人	5	3	2
流 山 市	116	68	48		765	432	333
八 千 代 市	788	422	366				
我 孫 子 市	72	41	31				
鴨 川 市	21	6	15				
鎌 ヶ 谷 市	676	329	347				
君 津 市	71	36	35				
富 津 市	38	24	14				
浦 安 市	355	191	164				
四 街 道 市	112	44	68				
袖 ヶ 浦 市	44	24	20				
八 街 市	98	53	45				
印 西 市	149	77	72				
白 井 市	217	109	108				
富 里 市	50	28	22				
南 房 総 市	31	19	12				
匝 瑳 市	24	12	12				
香 取 市	39	20	19				
山 武 市	67	32	35				
い す み 市	24	10	14				
大 網 白 里 市	45	19	26				

第10表 市区町村別県内からの転入(平成26年1月~12月) (つづき)

館 山 市			(単位:人)				
元の市区町村	総 数	男	女	元の市区町村	総 数	男	女
千 葉 市	87	50	37	印 旛 郡	1	1	0
中 央 区	34	18	16	酒 々 井 町	1	1	0
花 見 川 区	13	6	7	栄 町	0	0	0
稲 毛 区	9	5	4	香 取 郡	1	0	1
若 葉 区	14	10	4	神 崎 町	0	0	0
緑 区	9	7	2	多 古 町	1	0	1
美 浜 区	8	4	4	東 庄 町	0	0	0
銚 子 市	0	0	0	山 武 郡	0	0	0
市 川 市	25	13	12	九 十 九 里 町	0	0	0
船 橋 市	27	16	11	芝 山 町	0	0	0
館 山 市	0	0	0	横 芝 光 町	0	0	0
木 更 津 市	38	26	12	長 生 郡	6	4	2
松 戸 市	14	8	6	一 宮 町	2	1	1
野 田 市	2	0	2	睦 沢 町	3	2	1
茂 原 市	3	3	0	長 生 村	1	1	0
成 田 市	8	4	4	白 子 町	0	0	0
佐 倉 市	3	1	2	長 柄 町	0	0	0
東 旭 市	8	7	1	長 南 町	0	0	0
旭 市	4	4	0	夷 隅 郡	5	1	4
習 志 野 市	7	6	1	大 多 喜 町	2	1	1
柏 市	35	22	13	御 宿 房 郡	3	0	3
勝 浦 市	16	8	8	安 鋸 南 町	24	10	14
市 原 市	47	32	15	鋸 外 人	24	10	14
流 山 市	4	2	2		7	3	4
八 千 代 市	9	7	2				
我 孫 子 市	0	0	0				
鴨 川 市	58	24	34				
鎌 ヶ 谷 市	3	3	0				
君 津 市	25	17	8				
富 津 市	18	6	12				
浦 安 市	5	3	2				
四 街 道 市	4	2	2				
袖 ヶ 浦 市	5	1	4				
八 街 市	7	4	3				
印 西 市	2	1	1				
白 井 市	2	1	1				
富 里 市	9	6	3				
南 房 総 市	238	108	130				
匝 瑳 市	1	1	0				
香 取 市	0	0	0				
山 武 市	1	1	0				
い す み 市	7	5	2				
大 網 白 里 市	3	2	1				

第10表 市区町村別県内からの転入(平成26年1月~12月) (つづき)

木 更 津 市

(単位:人)

元の市区町村	総数	男	女	元の市区町村	総数	男	女
千葉市	312	160	152	印旛郡	3	2	1
中央区	123	59	64	酒々井町	3	2	1
花見川区	33	20	13	栄町	0	0	0
稲毛区	38	13	25	香取郡	3	3	0
若葉区	39	25	14	神崎町	0	0	0
緑区	49	21	28	多古町	0	0	0
美浜区	30	22	8	東庄町	3	3	0
銚子市	8	3	5	山武郡	4	4	0
市川市	55	35	20	九十九里町	0	0	0
船橋市	130	76	54	芝山町	1	1	0
館山市	86	47	39	横芝光町	3	3	0
木更津市	0	0	0	長生郡	13	6	7
松戸市	41	28	13	一宮町	1	1	0
野田市	10	6	4	陸沢町	1	1	0
茂原市	38	23	15	長生子村	3	1	2
成田市	36	22	14	白生子町	8	3	5
佐倉市	18	10	8	長柄町	0	0	0
東金市	26	19	7	長柄南町	0	0	0
旭市	9	4	5	夷隅郡	6	4	2
習志野市	32	15	17	大多喜町	3	3	0
柏市	44	29	15	御宿町	3	1	2
勝浦市	10	6	4	安房郡	25	11	14
市原市	293	150	143	銕南国	25	11	14
流山市	8	5	3	外	44	27	17
八千代市	35	22	13				
我孫子市	11	5	6				
鴨川市	68	34	34				
鎌ヶ谷市	10	7	3				
君津市	769	421	348				
富津市	221	123	98				
浦安市	23	13	10				
四街道市	9	5	4				
袖ヶ浦市	324	163	161				
八街市	17	9	8				
印西市	3	2	1				
白井市	11	8	3				
富里市	8	4	4				
南房総市	42	20	22				
匝瑳市	5	3	2				
香取市	7	4	3				
山武市	4	2	2				
いすみ市	5	1	4				
大網白里市	12	4	8				

第10表 市区町村別県内からの転入(平成26年1月~12月) (つづき)

松 戸 市			(単位:人)				
元の市区町村	総 数	男	女	元の市区町村	総 数	男	女
千 葉 市	431	244	187	印 旛 郡	19	9	10
中 央 区	85	45	40	酒 々 井 町	4	3	1
花 見 川 区	95	53	42	栄 町	15	6	9
稲 毛 区	72	41	31	香 取 郡	7	5	2
若 葉 区	63	43	20	神 崎 町	0	0	0
緑 区	40	21	19	多 古 町	3	2	1
美 浜 区	76	41	35	東 庄 町	4	3	1
銚 子 市	23	10	13	山 武 郡	20	9	11
市 川 市	1,057	541	516	九 十 九 里 町	11	5	6
船 橋 市	677	344	333	芝 山 町	2	1	1
館 山 市	10	7	3	横 芝 光 町	7	3	4
木 更 津 市	29	17	12	長 生 郡	19	11	8
松 戸 市	0	0	0	一 宮 町	9	5	4
野 田 市	163	80	83	睦 沢 町	2	1	1
茂 原 市	23	12	11	長 生 村	2	1	1
成 田 市	57	33	24	白 子 町	3	1	2
佐 倉 市	57	29	28	長 柄 町	3	3	0
東 金 市	69	50	19	長 南 町	0	0	0
旭 市	18	11	7	夷 隅 郡	8	3	5
習 志 野 市	116	63	53	大 多 喜 町	3	1	2
柏 市	1,155	617	538	御 宿 町	5	2	3
勝 浦 市	14	10	4	安 房 郡	0	0	0
市 原 市	72	45	27	鋸 南 町	0	0	0
流 山 市	616	319	297	外 国 人	418	224	194
八 千 代 市	117	63	54				
我 孫 子 市	269	120	149				
鴨 川 市	4	1	3				
鎌 ヶ 谷 市	468	221	247				
君 津 市	14	8	6				
富 津 市	4	2	2				
浦 安 市	125	67	58				
四 街 道 市	39	24	15				
袖 ヶ 浦 市	10	5	5				
八 街 市	17	10	7				
印 西 市	121	56	65				
白 井 市	102	58	44				
富 里 市	16	9	7				
南 房 総 市	6	1	5				
匝 瑳 市	3	2	1				
香 取 市	18	9	9				
山 武 市	13	7	6				
い す み 市	7	5	2				
大 網 白 里 市	23	11	12				

第10表 市区町村別県内からの転入(平成26年1月~12月) (つづき)

(単位:人)

野 田 市			元の市区町村			野 田 市			元の市区町村		
元の市区町村	総 数	男	女	元の市区町村	総 数	男	女	元の市区町村	総 数	男	女
千 葉 市	61	32	29	印 旛 郡	6	1	5				
中 央 区	20	9	11	酒 々 井 町	3	0	3				
花 見 川 区	4	4	0	栄 町	3	1	2				
稲 毛 区	11	7	4	香 取 郡	0	0	0				
若 葉 区	9	6	3	神 崎 町	0	0	0				
緑 区	9	2	7	多 古 町	0	0	0				
美 浜 区	8	4	4	東 庄 町	0	0	0				
銚 子 市	1	1	0	山 武 郡	2	1	1				
市 川 市	27	16	11	九 十 九 里 町	1	1	0				
船 橋 市	73	32	41	芝 山 町	0	0	0				
館 山 市	5	3	2	横 芝 光 町	1	0	1				
木 更 津 市	4	2	2	長 生 郡	4	2	2				
松 戸 市	154	87	67	一 宮 町	2	1	1				
野 田 市	0	0	0	睦 沢 町	1	1	0				
茂 原 市	3	3	0	長 生 子 村	1	0	1				
成 田 市	12	8	4	白 子 町	0	0	0				
佐 倉 市	20	11	9	長 柄 町	0	0	0				
東 金 市	16	13	3	長 南 町	0	0	0				
旭 市	9	4	5	夷 隅 郡	1	1	0				
習 志 野 市	10	4	6	大 多 喜 町	0	0	0				
柏 市	364	194	170	御 宿 町	1	1	0				
勝 浦 市	1	0	1	安 房 郡	0	0	0				
市 原 市	21	12	9	鋸 南 町	0	0	0				
流 山 市	292	144	148	外 国 人	72	39	33				
八 千 代 市	23	15	8								
我 孫 子 市	68	37	31								
鴨 川 市	2	1	1								
鎌 ヶ 谷 市	32	21	11								
君 津 市	6	5	1								
富 津 市	3	2	1								
浦 安 市	14	8	6								
四 街 道 市	11	7	4								
袖 ヶ 浦 市	3	1	2								
八 街 市	8	3	5								
印 西 市	11	5	6								
白 井 市	10	7	3								
富 里 市	3	3	0								
南 房 総 市	0	0	0								
匝 瑳 市	2	2	0								
香 取 市	5	1	4								
山 武 市	7	1	6								
い す み 市	1	0	1								
大 網 白 里 市	1	0	1								

第10表 市区町村別県内からの転入(平成26年1月~12月) (つづき)

茂原市			(単位:人)				
元の市区町村	総数	男	女	元の市区町村	総数	男	女
千葉市	303	160	143	印旛郡	9	6	3
中央区	77	42	35	酒々井町	6	4	2
花見川区	14	10	4	栄町	3	2	1
稲毛区	24	12	12	香取郡	1	1	0
若葉区	50	28	22	神崎町	0	0	0
緑区	119	59	60	多古町	1	1	0
美浜区	19	9	10	東庄町	0	0	0
銚子市	3	3	0	山武郡	26	11	15
市川市	27	17	10	九十九里町	19	8	11
船橋市	49	25	24	芝山町	0	0	0
館山市	9	7	2	横芝光町	7	3	4
木更津市	23	16	7	長生郡	381	184	197
松戸市	14	7	7	一宮町	56	26	30
野田市	12	10	2	睦沢町	45	25	20
茂原市	0	0	0	長生村	110	54	56
成田市	14	8	6	白子町	63	34	29
佐倉市	9	5	4	長柄町	45	16	29
東金市	62	37	25	長南町	62	29	33
旭市	15	8	7	夷隅郡	45	19	26
習志野市	15	6	9	大多喜町	30	13	17
柏市	14	6	8	御宿町	15	6	9
勝浦市	44	23	21	安房郡	1	1	0
市原市	146	72	74	鋸南町	1	1	0
流山市	5	2	3	外国	65	32	33
八千代市	21	11	10				
我孫子市	2	1	1				
鴨川市	15	7	8				
鎌ヶ谷市	6	3	3				
君津市	17	7	10				
富津市	7	6	1				
浦安市	3	2	1				
四街道市	33	14	19				
袖ヶ浦市	13	7	6				
八街市	9	6	3				
印西市	5	4	1				
白井市	5	4	1				
富里市	4	2	2				
南房総市	9	4	5				
匝瑳市	2	0	2				
香取市	8	5	3				
山武市	14	8	6				
いすみ市	162	77	85				
大網白里市	119	54	65				

第10表 市区町村別県内からの転入(平成26年1月~12月) (つづき)

成 田 市		(単位:人)			成 田 市		(単位:人)		
元の市区町村	総 数	男	女	元の市区町村	総 数	男	女		
千葉市	283	157	126	印旛郡	223	111	112		
中央区	73	39	34	酒々井町	108	52	56		
花見川区	36	27	9	栄町	115	59	56		
稲毛区	49	30	19	香取郡	138	72	66		
若葉区	56	27	29	神崎町	38	20	18		
緑区	36	20	16	多古町	87	47	40		
美浜区	33	14	19	東庄町	13	5	8		
銚子市	66	33	33	山武郡	58	26	32		
市川市	75	41	34	九十九里町	7	2	5		
船橋市	136	81	55	芝山町	36	17	19		
館山市	14	10	4	横芝光町	15	7	8		
木更津市	33	21	12	長生郡	11	5	6		
松戸市	56	28	28	一宮町	3	2	1		
野田市	15	6	9	睦沢町	6	2	4		
茂原市	24	16	8	長生村	0	0	0		
成田市	0	0	0	白生子町	1	1	0		
佐倉市	166	82	84	長柄町	1	0	1		
東金市	55	35	20	長柄南町	0	0	0		
旭市	79	38	41	夷隅郡	2	2	0		
習志野市	50	27	23	大多喜町	1	1	0		
柏市	76	49	27	御宿町	1	1	0		
勝浦市	9	5	4	安房郡	1	0	1		
市原市	44	23	21	鋸南町	1	0	1		
流山市	16	9	7	外 国 人	186	102	84		
八千代市	88	43	45						
我孫子市	45	23	22						
鴨川市	10	6	4						
鎌ヶ谷市	16	8	8						
君津市	12	6	6						
富津市	2	1	1						
浦安市	37	28	9						
四街道市	43	25	18						
袖ヶ浦市	13	9	4						
八街市	116	50	66						
印西市	56	25	31						
白井市	21	13	8						
富里市	381	185	196						
南房総市	4	1	3						
匝瑳市	44	19	25						
香取市	224	101	123						
山武市	50	20	30						
いすみ市	6	4	2						
大網白里市	18	12	6						



第10表 市区町村別県内からの転入(平成26年1月~12月) (つづき)

佐 倉 市			(単位:人)				
元の市区町村	総 数	男	女	元の市区町村	総 数	男	女
千 葉 市	607	318	289	印 旛 郡	108	57	51
中 央 区	88	47	41	酒 々 井 町	83	42	41
花 見 川 区	186	103	83	栄 町	25	15	10
稲 毛 区	93	50	43	香 取 郡	11	6	5
若 葉 区	140	71	69	神 崎 町	5	2	3
緑 区	49	22	27	多 古 町	6	4	2
美 浜 区	51	25	26	東 庄 町	0	0	0
銚 子 市	15	9	6	山 武 郡	19	6	13
市 川 市	151	79	72	九 十 九 里 町	3	2	1
船 橋 市	259	131	128	芝 山 町	6	2	4
館 山 市	4	2	2	横 芝 光 町	10	2	8
木 更 津 市	17	9	8	長 生 郡	11	6	5
松 戸 市	68	35	33	一 宮 町	3	1	2
野 田 市	12	4	8	睦 沢 町	1	1	0
茂 原 市	26	13	13	長 生 村	1	1	0
成 田 市	235	103	132	白 子 町	2	2	0
佐 倉 市	0	0	0	長 柄 町	2	0	2
東 金 市	54	29	25	長 南 町	2	1	1
旭 市	24	10	14	夷 隅 郡	1	1	0
習 志 野 市	130	76	54	大 多 喜 町	1	1	0
柏 市	49	30	19	御 宿 町	0	0	0
勝 浦 市	4	2	2	安 房 郡	3	1	2
市 原 市	39	20	19	鋸 南 町	3	1	2
流 山 市	10	8	2	外 国 人	174	97	77
八 千 代 市	626	293	333				
我 孫 子 市	17	11	6				
鴨 川 市	9	5	4				
鎌 ヶ 谷 市	41	21	20				
君 津 市	7	4	3				
富 津 市	5	4	1				
浦 安 市	36	20	16				
四 街 道 市	163	93	70				
袖 ヶ 浦 市	4	2	2				
八 街 市	136	64	72				
印 西 市	80	45	35				
白 井 市	21	11	10				
富 里 市	126	57	69				
南 房 総 市	3	2	1				
匝 瑛 市	13	4	9				
香 取 市	23	8	15				
山 武 市	56	26	30				
い す み 市	6	4	2				
大 網 白 里 市	23	10	13				

第10表 市区町村別県内からの転入(平成26年1月~12月) (つづき)

東 金 市			(単位:人)				
元の市区町村	総 数	男	女	元の市区町村	総 数	男	女
千 葉 市	261	149	112	印 旛 郡	9	4	5
中 央 区	76	47	29	酒 々 井 町	4	2	2
花 見 川 区	29	18	11	栄 町	5	2	3
稲 毛 区	45	25	20	香 取 郡	9	5	4
若 葉 区	46	26	20	神 崎 町	0	0	0
緑 区	52	25	27	多 古 町	5	2	3
美 浜 区	13	8	5	東 庄 町	4	3	1
銚 子 市	10	6	4	山 武 郡	189	94	95
市 川 市	60	35	25	九 十 九 里 町	122	61	61
船 橋 市	68	46	22	芝 山 町	5	2	3
館 山 市	4	3	1	横 芝 光 町	62	31	31
木 更 津 市	23	13	10	長 生 郡	36	18	18
松 戸 市	25	18	7	一 宮 町	8	4	4
野 田 市	13	12	1	陸 沢 町	4	2	2
茂 原 市	80	33	47	長 生 村	10	6	4
成 田 市	48	27	21	白 子 町	10	5	5
佐 倉 市	27	20	7	長 柄 町	1	0	1
東 金 市	0	0	0	長 柄 南 町	3	1	2
旭 市	39	17	22	夷 隅 郡	4	2	2
習 志 野 市	14	11	3	大 多 喜 町	2	0	2
柏 市	30	23	7	御 宿 房 町	2	2	0
勝 浦 市	11	8	3	安 宿 房 郡	5	4	1
市 原 市	54	33	21	鋸 房 南 町	5	4	1
流 山 市	15	10	5	外 国 人	71	37	34
八 千 代 市	23	16	7				
我 孫 子 市	10	8	2				
鴨 川 市	15	9	6				
鎌 ヶ 谷 市	14	10	4				
君 津 市	15	13	2				
富 津 市	10	8	2				
浦 安 市	9	7	2				
四 街 道 市	17	10	7				
袖 ヶ 浦 市	11	8	3				
八 街 市	86	45	41				
印 西 市	15	12	3				
白 井 市	4	3	1				
富 里 市	15	7	8				
南 房 総 市	9	9	0				
匝 瑛 市	27	12	15				
香 取 市	15	9	6				
山 武 市	219	117	102				
い す み 市	14	9	5				
大 網 白 里 市	135	75	60				

第10表 市区町村別県内からの転入(平成26年1月~12月) (つづき)

旭 市		(単位:人)			旭 市		(単位:人)		
元の市区町村	総数	男	女	元の市区町村	総数	男	女		
千葉市	75	46	29	印旛郡	4	2	2		
中央区	27	15	12	酒々井町	0	0	0		
花見川区	12	9	3	栄町	4	2	2		
稲毛区	18	12	6	香取郡	50	23	27		
若葉区	13	7	6	神崎町	0	0	0		
緑区	1	1	0	多古町	23	11	12		
美浜区	4	2	2	東庄町	27	12	15		
銚子市	128	59	69	山武郡	46	24	22		
市川市	20	12	8	九十九里町	5	1	4		
船橋市	30	16	14	芝山町	3	2	1		
館山市	2	0	2	横芝光町	38	21	17		
木更津市	6	4	2	長生郡	7	5	2		
松戸市	17	11	6	一宮町	5	4	1		
野田市	7	3	4	睦沢町	0	0	0		
茂原市	5	4	1	長生村	0	0	0		
成田市	50	29	21	白生子町	1	0	1		
佐倉市	16	9	7	長柄町	0	0	0		
東金市	10	6	4	長南町	1	1	0		
旭市	0	0	0	夷隅郡	4	3	1		
習志野市	13	7	6	大多喜町	2	2	0		
柏市	10	5	5	御宿町	2	1	1		
勝浦市	1	1	0	安房郡	0	0	0		
市原市	10	6	4	鋸南町	0	0	0		
流山市	2	1	1	外南国	95	60	35		
八千代市	6	3	3						
我孫子市	1	0	1						
鴨川市	5	2	3						
鎌ヶ谷市	0	0	0						
君津市	3	2	1						
富津市	1	0	1						
浦安市	5	3	2						
四街道市	17	11	6						
袖ヶ浦市	4	2	2						
八街市	17	11	6						
印西市	5	3	2						
白井市	3	2	1						
富里市	16	7	9						
南房総市	1	1	0						
匝瑳市	99	48	51						
香取市	40	18	22						
山武市	16	7	9						
いすみ市	3	2	1						
大網白里市	6	0	6						

第10表 市区町村別県内からの転入(平成26年1月~12月) (つづき)

習 志 野 市

(単位:人)

元の市区町村	総数	男	女	元の市区町村	総数	男	女
千葉市	1,382	822	560	印旛郡	15	5	10
中央区	143	73	70	酒々井町	9	2	7
花見川区	744	491	253	栄町	6	3	3
稲毛区	167	80	87	香取郡	13	7	6
若葉区	114	69	45	神崎町	4	2	2
緑区	59	25	34	多古町	2	1	1
美浜区	155	84	71	東庄町	7	4	3
銚子市	17	10	7	山武郡	11	5	6
市川市	371	187	184	九十九里町	5	2	3
船橋市	1,319	720	599	芝山町	2	1	1
館山市	14	6	8	横芝光町	4	2	2
木更津市	20	9	11	長生郡	9	2	7
松戸市	135	69	66	一宮町	3	1	2
野田市	19	9	10	陸沢町	1	0	1
茂原市	35	16	19	長生村	4	1	3
成田市	81	43	38	白子町	0	0	0
佐倉市	120	54	66	長柄町	1	0	1
東金市	52	30	22	長南町	0	0	0
旭市	11	7	4	夷隅郡	6	2	4
習志野市	0	0	0	大多喜町	0	0	0
柏市	94	51	43	御宿町	6	2	4
勝浦市	10	5	5	安房郡	1	1	0
市原市	118	56	62	鋸南町	1	1	0
流山市	17	7	10	外 国 人	272	153	119
八千代市	310	145	165				
我孫子市	13	8	5				
鴨川市	11	5	6				
鎌ヶ谷市	60	31	29				
君津市	19	12	7				
富津市	6	4	2				
浦安市	63	33	30				
四街道市	54	25	29				
袖ヶ浦市	16	5	11				
八街市	37	21	16				
印西市	29	12	17				
白井市	21	9	12				
富里市	21	15	6				
南房総市	4	2	2				
匝瑳市	9	3	6				
香取市	19	11	8				
山武市	16	8	8				
いすみ市	10	2	8				
大網白里市	25	9	16				

第10表 市区町村別県内からの転入(平成26年1月~12月) (つづき)

柏		市					(単位:人)		
元の市区町村	総数	男	女	元の市区町村	総数	男	女		
千葉市	387	214	173	印旛郡	39	18	21		
中央区	87	41	46	酒々井町	6	2	4		
花見川区	58	32	26	栄町	33	16	17		
稲毛区	81	51	30	香取郡	13	4	9		
若葉区	53	29	24	神崎町	1	0	1		
緑区	46	24	22	多古町	7	2	5		
美浜区	62	37	25	東庄町	5	2	3		
銚子市	13	4	9	山武郡	4	4	0		
市川市	306	168	138	九十九里町	0	0	0		
船橋市	364	200	164	芝山町	1	1	0		
館山市	29	20	9	横芝光町	3	3	0		
木更津市	43	27	16	長生郡	12	4	8		
松戸市	1,530	797	733	一宮町	1	1	0		
野田市	422	208	214	睦沢町	0	0	0		
茂原市	29	12	17	長生村	2	1	1		
成田市	80	40	40	白子町	2	0	2		
佐倉市	67	37	30	長柄町	0	0	0		
東金市	69	51	18	長南町	7	2	5		
旭市	16	7	9	夷隅郡	6	3	3		
習志野市	94	48	46	大多喜町	3	1	2		
柏市	0	0	0	御宿町	3	2	1		
勝浦市	17	10	7	安房郡	0	0	0		
市原市	46	24	22	鋸南町	0	0	0		
流山市	1,052	525	527	外 国 人	356	189	167		
八千代市	111	49	62						
我孫子市	690	358	332						
鴨川市	10	5	5						
鎌ヶ谷市	219	120	99						
君津市	5	2	3						
富津市	9	6	3						
浦安市	71	41	30						
四街道市	26	14	12						
袖ヶ浦市	6	4	2						
八街市	22	8	14						
印西市	94	43	51						
白井市	109	52	57						
富里市	15	7	8						
南房総市	6	3	3						
匝瑳市	10	6	4						
香山市	24	12	12						
山武市	10	5	5						
いすみ市	5	3	2						
大網白里市	13	8	5						

第10表 市区町村別県内からの転入(平成26年1月~12月) (つづき)

勝 浦 市			(単位:人)				
元の市区町村	総 数	男	女	元の市区町村	総 数	男	女
千 葉 市	32	21	11	印 旛 郡	1	0	1
中 央 区	11	7	4	酒 々 井 町	1	0	1
花 見 川 区	3	3	0	栄 町	0	0	0
稲 毛 区	5	3	2	香 取 郡	0	0	0
若 葉 区	3	2	1	神 崎 町	0	0	0
緑 区	7	4	3	多 古 町	0	0	0
美 浜 区	3	2	1	東 庄 町	0	0	0
銚 子 市	1	0	1	山 武 郡	3	2	1
市 川 市	17	11	6	九 十 九 里 町	0	0	0
船 橋 市	13	10	3	芝 山 町	0	0	0
館 山 市	8	5	3	横 芝 光 町	3	2	1
木 更 津 市	8	5	3	長 生 郡	8	4	4
松 戸 市	13	11	2	一 宮 町	7	4	3
野 田 市	2	1	1	陸 沢 町	0	0	0
茂 原 市	24	12	12	長 生 村	0	0	0
成 田 市	3	0	3	白 子 町	0	0	0
佐 倉 市	1	1	0	長 柄 町	0	0	0
東 金 市	5	3	2	長 柄 南 町	1	0	1
旭 市	0	0	0	夷 隅 郡	18	10	8
習 志 野 市	1	1	0	大 多 喜 町	4	2	2
柏 市	7	5	2	御 宿 房 町	14	8	6
勝 浦 市	0	0	0	安 鋸 外	0	0	0
市 原 市	19	12	7	鋸 外 国	9	7	2
流 山 市	1	1	0				
八 千 代 市	7	4	3				
我 孫 子 市	1	0	1				
鴨 川 市	23	10	13				
鎌 ヶ 谷 市	2	2	0				
君 津 市	5	4	1				
富 津 市	1	1	0				
浦 安 市	1	1	0				
四 街 道 市	2	2	0				
袖 ヶ 浦 市	0	0	0				
八 街 市	5	3	2				
印 西 市	1	1	0				
白 井 市	2	1	1				
富 里 市	0	0	0				
南 房 総 市	1	1	0				
匝 瑳 市	0	0	0				
香 取 市	1	1	0				
山 武 市	1	1	0				
い す み 市	28	13	15				
大 網 白 里 市	4	2	2				

第10表 市区町村別県内からの転入(平成26年1月~12月) (つづき)

市 原 市			(単位:人)				
元の市区町村	総 数	男	女	元の市区町村	総 数	男	女
千 葉 市	1,630	884	746	印 旆 郡	18	7	11
中 央 区	565	304	261	酒 々 井 町	12	6	6
花 見 川 区	116	58	58	栄 取 郡	6	1	5
稲 毛 区	143	84	59	香 取 郡	7	2	5
若 葉 区	185	113	72	神 崎 町	1	0	1
緑 区	524	273	251	多 古 町	5	1	4
美 浜 区	97	52	45	東 庄 町	1	1	0
銚 子 市	10	8	2	山 武 郡	20	13	7
市 川 市	109	48	61	九 十 九 里 町	14	8	6
船 橋 市	177	89	88	芝 山 町	0	0	0
館 山 市	44	29	15	横 芝 光 町	6	5	1
木 更 津 市	294	156	138	長 生 郡	91	45	46
松 戸 市	52	26	26	一 宮 町	11	5	6
野 田 市	27	17	10	睦 沢 町	10	6	4
茂 原 市	116	61	55	長 生 村	17	11	6
成 田 市	46	26	20	白 子 町	12	3	9
佐 倉 市	56	30	26	長 柄 町	24	14	10
東 金 市	80	45	35	長 南 町	17	6	11
旭 市	11	7	4	夷 隅 郡	40	21	19
習 志 野 市	72	37	35	大 多 喜 町	33	18	15
柏 市	58	30	28	御 宿 町	7	3	4
勝 浦 市	27	14	13	安 房 郡	14	8	6
市 原 市	0	0	0	鋸 南 町	14	8	6
流 山 市	14	6	8	外 国 人	149	77	72
八 千 代 市	60	30	30				
我 孫 子 市	12	7	5				
鴨 川 市	38	19	19				
鎌 ヶ 谷 市	41	22	19				
君 津 市	132	73	59				
富 津 市	61	35	26				
浦 安 市	36	16	20				
四 街 道 市	71	37	34				
袖 ヶ 浦 市	249	139	110				
八 街 市	39	22	17				
印 西 市	18	8	10				
白 井 市	15	6	9				
富 里 市	27	16	11				
南 房 総 市	24	14	10				
匝 瑳 市	10	5	5				
香 取 市	14	3	11				
山 武 市	39	23	16				
い す み 市	35	21	14				
大 網 白 里 市	51	29	22				

第10表 市区町村別県内からの転入(平成26年1月~12月) (つづき)

(単位:人)

流 山 市			(単位:人)				
元の市区町村	総 数	男	女	元の市区町村	総 数	男	女
千 葉 市	143	70	73	印 旛 郡	6	4	2
中 央 区	40	22	18	酒 々 井 町	1	1	0
花 見 川 区	25	12	13	栄 町	5	3	2
稲 毛 区	23	13	10	香 取 郡	1	1	0
若 葉 区	17	9	8	神 崎 町	0	0	0
緑 区	21	9	12	多 古 町	1	1	0
美 浜 区	17	5	12	東 庄 町	0	0	0
銚 子 市	4	4	0	山 武 郡	1	0	1
市 川 市	169	78	91	九 十 九 里 町	0	0	0
船 橋 市	169	94	75	芝 山 町	0	0	0
館 山 市	9	6	3	横 芝 光 町	1	0	1
木 更 津 市	9	6	3	長 生 郡	9	4	5
松 戸 市	805	416	389	一 宮 町	1	1	0
野 田 市	392	203	189	陸 沢 町	1	1	0
茂 原 市	3	2	1	長 生 村	2	0	2
成 田 市	28	16	12	白 子 町	1	1	0
佐 倉 市	12	7	5	長 柄 町	3	1	2
東 金 市	25	20	5	長 南 町	1	0	1
旭 市	6	3	3	夷 隅 郡	0	0	0
習 志 野 市	33	18	15	大 多 喜 町	0	0	0
柏 市	1,199	612	587	御 宿 房 町	0	0	0
勝 浦 市	2	1	1	安 宿 房 郡	0	0	0
市 原 市	15	8	7	鋸 南 町	0	0	0
流 山 市	0	0	0	外 国 人	121	74	47
八 千 代 市	46	18	28				
我 孫 子 市	134	64	70				
鴨 川 市	7	2	5				
鎌 ヶ 谷 市	42	20	22				
君 津 市	4	4	0				
富 津 市	1	1	0				
浦 安 市	50	24	26				
四 街 道 市	14	9	5				
袖 ヶ 浦 市	2	2	0				
八 街 市	2	2	0				
印 西 市	20	9	11				
白 井 市	16	11	5				
富 里 市	9	3	6				
南 房 総 市	2	0	2				
匝 瑳 市	1	0	1				
香 取 市	4	1	3				
山 武 市	3	3	0				
い す み 市	2	0	2				
大 網 白 里 市	3	3	0				



第10表 市区町村別県内からの転入(平成26年1月~12月) (つづき)

八 千 代 市

(単位:人)

元の市区町村	総 数	男	女	元の市区町村	総 数	男	女
千葉市	968	498	470	印旛郡	44	20	24
中央区	91	42	49	酒々井町	32	14	18
花見川区	540	270	270	栄町	12	6	6
稲毛区	123	67	56	香取郡	7	3	4
若葉区	99	56	43	神崎町	4	2	2
緑区	38	19	19	多古町	2	1	1
美浜区	77	44	33	東庄町	1	0	1
銚子市	8	5	3	山武郡	5	3	2
市川市	346	173	173	九十九里町	1	1	0
船橋市	875	464	411	芝山町	3	2	1
館山市	11	6	5	横芝光町	1	0	1
木更津市	38	24	14	長生郡	12	3	9
松戸市	111	59	52	一宮町	9	2	7
野田市	14	9	5	睦沢町	0	0	0
茂原市	26	15	11	長生村	1	0	1
成田市	148	63	85	白子町	1	0	1
佐倉市	537	284	253	長柄町	0	0	0
東金市	33	21	12	長南町	1	1	0
旭市	19	8	11	夷隅郡	0	0	0
習志野市	439	221	218	大多喜町	0	0	0
柏市	61	33	28	御宿町	0	0	0
勝浦市	3	3	0	安房郡	2	1	1
市原市	78	41	37	鋸南町	2	1	1
流山市	30	17	13	外 国 人	263	137	126
八千代市	0	0	0				
我孫子市	27	12	15				
鴨川市	5	3	2				
鎌ヶ谷市	86	37	49				
君津市	10	6	4				
富津市	5	3	2				
浦安市	79	38	41				
四街道市	60	29	31				
袖ヶ浦市	10	6	4				
八街市	41	19	22				
印西市	115	56	59				
白井市	42	20	22				
富里市	28	13	15				
南房総市	9	3	6				
匝瑳市	2	1	1				
香取市	22	13	9				
山武市	16	7	9				
いすみ市	13	7	6				
大網白里市	21	10	11				

第10表 市区町村別県内からの転入(平成26年1月~12月) (つづき)

(単位:人)

我孫子市			元(単位:人)				
元の市区町村	総数	男	女	元の市区町村	総数	男	女
千葉市	77	40	37	印旛郡	31	15	16
中央区	17	11	6	酒々井町	6	3	3
花見川区	20	10	10	栄町	25	12	13
稲毛区	11	5	6	香取郡	3	1	2
若葉区	9	4	5	神崎町	1	1	0
緑区	10	6	4	多古町	2	0	2
美浜区	10	4	6	東庄町	0	0	0
銚子市	4	2	2	山武郡	1	1	0
市川市	62	31	31	九十九里町	1	1	0
船橋市	66	36	30	芝山町	0	0	0
館山市	3	2	1	横芝光町	0	0	0
木更津市	9	6	3	長生郡	3	3	0
松戸市	261	143	118	一宮町	2	2	0
野田市	82	40	42	陸沢町	0	0	0
茂原市	3	2	1	長生子村	0	0	0
成田市	44	21	23	白柄町	0	0	0
佐倉市	23	10	13	長柄町	0	0	0
東金市	13	12	1	長夷郡	1	1	0
旭市	8	3	5	夷隅郡	1	0	1
習志野市	14	9	5	大多喜町	1	0	1
柏市	628	318	310	大御宿町	0	0	0
勝浦市	3	2	1	安房郡	0	0	0
市原市	11	6	5	鋸南町	0	0	0
流山市	103	52	51	鋸南国	51	28	23
八千代市	29	17	12				
我孫子市	0	0	0				
鴨川市	1	1	0				
鎌ヶ谷市	52	26	26				
君津市	4	2	2				
富津市	0	0	0				
浦安市	13	7	6				
四街道市	12	7	5				
袖ヶ浦市	1	1	0				
八街市	5	2	3				
印西市	104	44	60				
白井市	35	20	15				
富里市	3	2	1				
南房総市	4	1	3				
匝瑳市	5	1	4				
香取市	15	6	9				
山武市	2	1	1				
いすみ市	1	0	1				
大網白里市	3	1	2				

第10表 市区町村別県内からの転入(平成26年1月~12月) (つづき)

鴨 川 市			(単位:人)				
元の市区町村	総 数	男	女	元の市区町村	総 数	男	女
千 葉 市	55	25	30	印 旆 郡	0	0	0
中 央 区	15	9	6	酒 々 井 町	0	0	0
花 見 川 区	4	2	2	栄 取 郡	0	0	0
稲 毛 区	8	3	5	香 崎 町	0	0	0
若 葉 区	7	3	4	神 崎 町	0	0	0
緑 区	9	3	6	多 古 町	0	0	0
美 浜 区	12	5	7	東 庄 町	0	0	0
美 銚 子 市	11	5	6	山 武 郡	6	2	4
市 川 市	18	8	10	九 十 九 里 町	5	1	4
船 橋 市	22	9	13	芝 山 町	1	1	0
館 山 市	52	22	30	横 芝 光 町	0	0	0
木 更 津 市	16	11	5	長 生 郡	14	4	10
松 戸 市	7	3	4	一 宮 町	4	0	4
野 田 市	6	3	3	睦 沢 町	0	0	0
茂 原 市	9	2	7	長 生 村	9	4	5
成 田 市	7	3	4	白 子 町	0	0	0
佐 倉 市	9	6	3	長 柄 町	1	0	1
東 旭 市	2	1	1	長 南 町	0	0	0
旭 市	3	2	1	夷 隅 郡	5	4	1
習 志 野 市	10	5	5	大 多 喜 町	3	3	0
柏 市	17	7	10	御 宿 町	2	1	1
勝 浦 市	34	22	12	安 房 郡	12	6	6
市 原 市	21	10	11	安 鋸 町	12	6	6
流 山 市	0	0	0	外 国 人	12	4	8
八 千 代 市	3	3	0				
我 孫 子 市	1	0	1				
鴨 川 市	0	0	0				
鎌 ヶ 谷 市	2	1	1				
君 津 市	33	17	16				
富 津 市	15	6	9				
浦 安 市	4	1	3				
四 街 道 市	3	2	1				
袖 ヶ 浦 市	9	6	3				
八 街 市	7	2	5				
印 西 市	1	1	0				
白 井 市	4	1	3				
富 里 市	0	0	0				
南 房 総 市	56	23	33				
匝 瑛 市	3	1	2				
香 取 市	7	2	5				
山 武 市	1	0	1				
い す み 市	14	4	10				
大 網 白 里 市	1	0	1				

第10表 市区町村別県内からの転入(平成26年1月~12月) (つづき)

鎌 ヶ 谷 市

(単位:人)

元の市区町村	総数	男	女	元の市区町村	総数	男	女
千葉市	197	101	96	印旛郡	21	11	10
中央区	40	20	20	酒々井町	9	5	4
花見川区	54	29	25	栄町	12	6	6
稲毛区	38	21	17	香取郡	6	3	3
若葉区	24	14	10	神崎町	1	1	0
緑区	21	9	12	多古町	4	1	3
美浜区	20	8	12	東庄町	1	1	0
銚子市	5	3	2	山武郡	4	1	3
市川市	253	121	132	九十九里町	1	1	0
船橋市	699	369	330	芝山町	1	0	1
館山	6	3	3	横芝光町	2	0	2
木更津市	15	8	7	長生郡	5	2	3
松戸市	446	222	224	一宮町	4	1	3
野田市	15	8	7	睦沢町	1	1	0
茂原市	5	4	1	長生子村	0	0	0
成田市	26	12	14	白柄町	0	0	0
佐倉市	31	8	23	長柄町	0	0	0
東金市	17	15	2	長柄南町	0	0	0
旭市	5	4	1	夷隅郡	1	1	0
習志野市	80	43	37	大多喜町	0	0	0
柏市	208	105	103	御宿町	1	1	0
勝浦市	3	3	0	安房郡	2	0	2
市原市	20	11	9	鋸南町	2	0	2
流山市	46	22	24	外 国 人	73	41	32
八千代市	57	28	29				
我孫子市	41	14	27				
鴨川市	1	1	0				
鎌ヶ谷市	0	0	0				
君津市	6	1	5				
富津市	2	1	1				
浦安市	23	8	15				
四街道市	12	6	6				
袖ヶ浦市	7	6	1				
八街市	12	2	10				
印西市	96	45	51				
白井市	174	79	95				
富里市	5	3	2				
南房総市	4	2	2				
匝瑳市	2	1	1				
香取市	7	4	3				
山武市	3	2	1				
いすみ市	2	1	1				
大網白里市	5	2	3				

第10表 市区町村別県内からの転入(平成26年1月~12月) (つづき)

君津市			(単位:人)				
元の市区町村	総数	男	女	元の市区町村	総数	男	女
千葉市	123	63	60	印旛郡	2	0	2
中央区	42	20	22	酒々井町	1	0	1
花見川区	25	12	13	栄町	1	0	1
稲毛区	11	7	4	香取郡	2	1	1
若葉区	10	7	3	神崎町	1	1	0
緑区	25	13	12	多古町	0	0	0
美浜区	10	4	6	東庄町	1	0	1
銚子市	2	2	0	山武郡	1	0	1
市川市	40	20	20	九十九里町	1	0	1
船橋市	48	28	20	芝山町	0	0	0
館山市	55	28	27	横芝光町	0	0	0
木更津市	508	260	248	長生郡	9	5	4
松戸市	20	10	10	一宮町	3	1	2
野田市	9	3	6	睦沢町	0	0	0
茂原市	11	7	4	長生村	0	0	0
成田市	12	7	5	白子町	2	1	1
佐倉市	7	6	1	長柄町	2	1	1
東旭市	17	13	4	長南町	2	2	0
旭市	1	0	1	夷隅郡	8	3	5
習志野市	13	8	5	大多喜町	2	1	1
柏市	23	9	14	御宿町	6	2	4
勝浦市	7	6	1	安房郡	11	4	7
市原市	120	68	52	鋸南町	11	4	7
流山市	6	4	2	外 国 人	42	18	24
八千代市	23	12	11				
我孫子市	5	3	2				
鴨川市	33	17	16				
鎌ヶ谷市	6	4	2				
君津市	0	0	0				
富津市	388	198	190				
浦安市	14	6	8				
四街道市	7	4	3				
袖ヶ浦市	105	48	57				
八街市	9	1	8				
印西市	0	0	0				
白井市	4	2	2				
富里市	0	0	0				
南房総市	36	14	22				
匝瑳市	0	0	0				
香取市	5	3	2				
山武市	4	3	1				
いすみ市	2	0	2				
大網白里市	6	1	5				

第10表 市区町村別県内からの転入(平成26年1月～12月) (つづき)

富 津 市			(単位:人)				
元の市区町村	総 数	男	女	元の市区町村	総 数	男	女
千 葉 市	62	35	27	印 旛 郡	1	1	0
中 央 区	18	8	10	酒 々 井 町	0	0	0
花 見 川 区	3	2	1	栄 町	1	1	0
稲 毛 区	17	11	6	香 取 郡	0	0	0
若 葉 区	14	8	6	神 崎 町	0	0	0
緑 区	6	4	2	多 古 町	0	0	0
美 浜 区	4	2	2	東 庄 町	0	0	0
銚 子 市	2	0	2	山 武 郡	1	1	0
市 川 市	23	13	10	九 十 九 里 町	1	1	0
船 橋 市	21	12	9	芝 山 町	0	0	0
館 山 市	22	14	8	横 芝 光 町	0	0	0
木 更 津 市	164	76	88	長 生 郡	1	1	0
松 戸 市	11	6	5	一 宮 町	0	0	0
野 田 市	2	1	1	陸 沢 町	0	0	0
茂 原 市	6	5	1	長 生 子 村	1	1	0
成 田 市	8	6	2	白 長 子 町	0	0	0
佐 倉 市	8	7	1	長 柄 町	0	0	0
東 旭 市	6	2	4	長 夷 郡	0	0	0
旭 市	0	0	0	夷 多 喜 町	4	3	1
習 志 野 市	2	2	0	大 宿 町	2	1	1
柏 市	2	2	0	御 安 郡	2	2	0
勝 浦 市	4	4	0	安 房 南 町	10	5	5
市 原 市	52	27	25	鋸 外 国 人	10	5	5
流 山 市	3	2	1		14	4	10
八 千 代 市	2	1	1				
我 孫 子 市	2	0	2				
鴨 川 市	19	8	11				
鎌 ヶ 谷 市	6	4	2				
君 津 市	301	166	135				
富 津 市	0	0	0				
浦 安 市	6	3	3				
四 街 道 市	3	1	2				
袖 ヶ 浦 市	23	15	8				
八 街 市	0	0	0				
印 西 市	2	0	2				
白 井 市	0	0	0				
富 里 市	1	1	0				
南 房 総 市	11	5	6				
匝 瑳 市	4	1	3				
香 取 市	1	0	1				
山 武 市	1	1	0				
い す み 市	5	3	2				
大 網 白 里 市	0	0	0				

第10表 市区町村別県内からの転入(平成26年1月~12月) (つづき)

浦 安 市			(単位:人)				
元の市区町村	総 数	男	女	元の市区町村	総 数	男	女
千葉市	396	182	214	印旛郡	12	10	2
中央区	76	31	45	酒々井町	9	8	1
花見川区	59	25	34	栄町	3	2	1
稲毛区	54	27	27	香取郡	5	2	3
若葉区	24	10	14	神崎町	0	0	0
緑区	45	24	21	多古町	0	0	0
美浜区	138	65	73	東庄町	5	2	3
銚子市	12	6	6	山武郡	8	5	3
市川市	770	415	355	九十九里町	3	2	1
船橋市	227	119	108	芝山町	2	1	1
館山	6	2	4	横芝光町	3	2	1
木更津市	27	14	13	長生郡	9	4	5
松戸市	123	57	66	一宮町	2	2	0
野田市	13	9	4	睦沢町	3	0	3
茂原市	16	6	10	長生村	2	1	1
成田市	78	45	33	白生子町	1	1	0
佐倉市	31	14	17	長柄町	0	0	0
東金市	27	18	9	長南町	1	0	1
旭市	8	4	4	夷隅郡	1	0	1
習志野市	73	33	40	大多喜町	0	0	0
柏市	48	22	26	大御宿町	1	0	1
勝浦市	5	2	3	安房郡	1	0	1
市原市	76	31	45	鋸南町	1	0	1
流山市	21	13	8	外 国 人	111	73	38
八千代市	40	21	19				
我孫子市	13	8	5				
鴨川市	5	3	2				
鎌ヶ谷市	21	10	11				
君津市	7	3	4				
富津市	8	4	4				
浦安市	0	0	0				
四街道市	17	9	8				
袖ヶ浦市	5	4	1				
八街市	9	5	4				
印西市	23	11	12				
白井市	6	3	3				
富里市	6	4	2				
南房総市	4	2	2				
匝瑳市	4	3	1				
香山市	13	4	9				
山武市	12	7	5				
いすみ市	2	1	1				
大網白里市	9	2	7				

第10表 市区町村別県内からの転入(平成26年1月~12月) (つづき)

四 街 道 市			(単位:人)				
元の市区町村	総 数	男	女	元の市区町村	総 数	男	女
千 葉 市	953	507	446	印 旆 郡	31	15	16
中 央 区	148	73	75	酒 々 井 町	19	10	9
花 見 川 区	109	62	47	栄 町	12	5	7
稲 毛 区	217	126	91	香 取 郡	5	2	3
若 葉 区	388	207	181	神 崎 町	4	1	3
緑 区	45	19	26	多 古 町	0	0	0
美 浜 区	46	20	26	東 庄 町	1	1	0
銚 子 市	6	5	1	山 武 郡	12	6	6
市 川 市	46	21	25	九 十 九 里 町	4	3	1
船 橋 市	98	51	47	芝 山 町	2	1	1
館 山 市	7	7	0	横 芝 光 町	6	2	4
木 更 津 市	10	6	4	長 生 郡	7	5	2
松 戸 市	19	11	8	一 宮 町	4	3	1
野 田 市	18	10	8	陸 沢 町	0	0	0
茂 原 市	17	9	8	長 生 子 村	2	1	1
成 田 市	59	35	24	白 長 子 町	0	0	0
佐 倉 市	211	113	98	長 柄 町	0	0	0
東 金 市	33	16	17	長 柄 南 町	1	1	0
旭 市	20	9	11	夷 隅 郡	3	0	3
習 志 野 市	56	28	28	大 多 喜 町	1	0	1
柏 市	10	7	3	御 宿 町	2	0	2
勝 浦 市	3	2	1	安 房 郡	2	1	1
市 原 市	72	30	42	鋸 南 町	2	1	1
流 山 市	5	1	4	外 国 人	123	81	42
八 千 代 市	88	42	46				
我 孫 子 市	11	6	5				
鴨 川 市	7	3	4				
鎌 ヶ 谷 市	9	6	3				
君 津 市	9	3	6				
富 津 市	2	0	2				
浦 安 市	9	3	6				
四 街 道 市	0	0	0				
袖 ヶ 浦 市	10	4	6				
八 街 市	104	47	57				
印 西 市	24	8	16				
白 井 市	5	3	2				
富 里 市	26	11	15				
南 房 総 市	7	4	3				
匝 瑳 市	10	3	7				
香 取 市	14	9	5				
山 武 市	36	20	16				
い す み 市	5	2	3				
大 網 白 里 市	11	7	4				



第10表 市区町村別県内からの転入(平成26年1月~12月) (つづき)

袖ヶ浦市		(単位:人)			袖ヶ浦市		(単位:人)		
元の市区町村	総数	男	女	元の市区町村	総数	男	女		
千葉市	163	81	82	印旛郡	4	2	2		
中央区	68	33	35	酒々井町	0	0	0		
花見川区	18	9	9	栄町	4	2	2		
稲毛区	21	11	10	香取郡	2	0	2		
若葉区	12	6	6	神崎町	2	0	2		
緑区	30	15	15	多古町	0	0	0		
美浜区	14	7	7	東庄町	0	0	0		
銚子市	5	2	3	山武郡	2	1	1		
市川市	31	15	16	九十九里町	2	1	1		
船橋市	43	24	19	芝山町	0	0	0		
館山市	22	9	13	横芝光町	0	0	0		
木更津市	378	192	186	長生郡	11	6	5		
松戸市	10	4	6	一宮町	3	2	1		
野田市	3	2	1	睦沢町	3	2	1		
茂原市	8	3	5	長生村	0	0	0		
成田市	8	5	3	白生子町	0	0	0		
佐倉市	14	5	9	長柄町	5	2	3		
東金市	5	2	3	長南町	0	0	0		
旭市	1	0	1	夷隅郡	0	0	0		
習志野市	9	5	4	大多喜町	0	0	0		
柏市	15	6	9	御宿町	0	0	0		
勝浦市	3	2	1	安房郡	2	1	1		
市原市	359	187	172	鋸南町	2	1	1		
流山市	4	3	1	外南国	43	25	18		
八千代市	10	5	5						
我孫子市	1	1	0						
鴨川市	9	6	3						
鎌ヶ谷市	8	7	1						
君津市	158	87	71						
富津市	53	25	28						
浦安市	4	2	2						
四街道市	8	3	5						
袖ヶ浦市	0	0	0						
八街市	10	6	4						
印西市	5	3	2						
白井市	2	1	1						
富里市	4	3	1						
南房総市	4	3	1						
匝瑳市	2	1	1						
香取市	1	1	0						
山武市	2	2	0						
いすみ市	2	0	2						
大網白里市	4	1	3						

第10表 市区町村別県内からの転入(平成26年1月~12月) (つづき)

八 街 市			(単位:人)				
元の市区町村	総数	男	女	元の市区町村	総数	男	女
千葉市	265	145	120	印旛郡	35	19	16
中央区	55	28	27	酒々井町	26	14	12
花見川区	29	18	11	栄町	9	5	4
稲毛区	45	26	19	香取郡	8	5	3
若葉区	81	43	38	神崎町	1	1	0
緑区	46	26	20	多古町	5	3	2
美浜区	9	4	5	東庄町	2	1	1
銚子市	2	2	0	山武郡	25	11	14
市川市	32	19	13	九十九里町	5	2	3
船橋市	55	30	25	芝山町	12	6	6
館山市	7	4	3	横芝光町	8	3	5
木更津市	6	3	3	長生郡	12	8	4
松戸市	26	12	14	一宮町	1	1	0
野田市	3	0	3	陸沢町	1	1	0
茂原市	8	6	2	長生子村	0	0	0
成田市	70	35	35	白柄町	6	3	3
佐倉市	81	45	36	長柄町	4	3	1
東金市	63	35	28	長南町	0	0	0
旭市	22	9	13	夷隅郡	1	0	1
習志野市	11	4	7	大多喜町	0	0	0
柏市	23	14	9	御宿町	1	0	1
勝浦市	8	4	4	安房郡	3	3	0
市原市	27	10	17	鋸南町	3	3	0
流山市	5	4	1	外南国	112	75	37
八代市	37	21	16				
我孫子市	3	2	1				
鴨川市	7	3	4				
鎌ヶ谷市	11	3	8				
君津市	4	2	2				
富津市	1	1	0				
浦安市	11	7	4				
四街道市	40	15	25				
袖ヶ浦市	5	4	1				
八街市	0	0	0				
印西市	9	4	5				
白井市	7	4	3				
富里市	125	69	56				
南房総市	0	0	0				
匝瑳市	23	11	12				
香取市	10	5	5				
山武市	129	66	63				
いすみ市	4	2	2				
大網白里市	17	10	7				

第10表 市区町村別県内からの転入(平成26年1月~12月) (つづき)

印 西 市			(単位:人)				
元の市区町村	総 数	男	女	元の市区町村	総 数	男	女
千 葉 市	153	83	70	印 旆 郡	79	37	42
中 央 区	28	16	12	酒 々 井 町	13	8	5
花 見 川 区	27	16	11	栄 町	66	29	37
稲 毛 区	25	15	10	香 取 郡	6	1	5
若 葉 区	30	14	16	神 崎 町	2	1	1
緑 区	16	7	9	多 古 町	4	0	4
美 浜 区	27	15	12	東 庄 町	0	0	0
美 銚 子 市	8	3	5	山 武 郡	12	6	6
市 川 市	81	44	37	九 十 九 里 町	2	1	1
船 橋 市	184	91	93	芝 山 町	4	3	1
館 山 市	2	1	1	横 芝 光 町	6	2	4
木 更 津 市	14	8	6	長 生 郡	3	1	2
松 戸 市	103	55	48	一 宮 町	1	0	1
野 田 市	17	12	5	睦 沢 町	0	0	0
茂 原 市	7	4	3	長 生 村	1	0	1
成 田 市	173	76	97	白 子 町	1	1	0
佐 倉 市	89	41	48	長 柄 町	0	0	0
東 金 市	13	12	1	長 南 町	0	0	0
旭 市	6	1	5	夷 隅 郡	0	0	0
習 志 野 市	31	18	13	大 多 喜 町	0	0	0
柏 市	110	66	44	御 宿 房 郡	0	0	0
勝 浦 市	2	1	1	安 鋸 房 南 町	0	0	0
市 原 市	23	14	9	鋸 外 国 人	95	48	47
流 山 市	21	10	11				
八 千 代 市	129	66	63				
我 孫 子 市	118	67	51				
鴨 川 市	2	2	0				
鎌 ヶ 谷 市	91	41	50				
君 津 市	8	4	4				
富 津 市	5	4	1				
浦 安 市	24	14	10				
四 街 道 市	13	10	3				
袖 ヶ 浦 市	3	1	2				
八 街 市	38	21	17				
印 西 市	0	0	0				
白 井 市	132	70	62				
富 里 市	31	13	18				
南 房 総 市	4	3	1				
匝 瑳 市	0	0	0				
香 取 市	26	10	16				
山 武 市	8	4	4				
い す み 市	9	4	5				
大 網 白 里 市	5	2	3				

第10表 市区町村別県内からの転入(平成26年1月~12月) (つづき)

(単位:人)

白 井 市			(単位:人)				
元の市区町村	総 数	男	女	元の市区町村	総 数	男	女
千 葉 市	51	26	25	印 旛 郡	5	3	2
中 央 区	10	5	5	酒 々 井 町	1	1	0
花 見 川 区	10	6	4	栄 町	4	2	2
稲 毛 区	12	3	9	香 取 郡	2	0	2
若 葉 区	8	4	4	神 崎 町	1	0	1
緑 区	8	5	3	多 古 町	0	0	0
美 浜 区	3	3	0	東 庄 町	1	0	1
銚 子 市	1	1	0	山 武 郡	1	1	0
市 川 市	79	47	32	九 十 九 里 町	0	0	0
船 橋 市	279	144	135	芝 山 町	0	0	0
館 山 市	1	1	0	横 芝 光 町	1	1	0
木 更 津 市	5	4	1	長 生 郡	3	1	2
松 戸 市	135	73	62	一 宮 町	1	1	0
野 田 市	11	7	4	陸 沢 町	0	0	0
茂 原 市	1	1	0	長 生 村	0	0	0
成 田 市	18	8	10	白 子 町	1	0	1
佐 倉 市	19	8	11	長 柄 町	0	0	0
東 金 市	10	6	4	長 柄 南 町	1	0	1
旭 市	2	1	1	夷 隅 郡	5	3	2
習 志 野 市	24	9	15	大 多 喜 町	0	0	0
柏 市	146	74	72	御 宿 房 町	5	3	2
勝 浦 市	0	0	0	安 房 南 郡	0	0	0
市 原 市	5	2	3	鋸 外 人	0	0	0
流 山 市	24	11	13		44	29	15
八 千 代 市	59	32	27				
我 孫 子 市	33	17	16				
鴨 川 市	1	0	1				
鎌 ヶ 谷 市	217	111	106				
君 津 市	2	1	1				
富 津 市	3	1	2				
浦 安 市	4	1	3				
四 街 道 市	8	5	3				
袖 ヶ 浦 市	2	0	2				
八 街 市	3	2	1				
印 西 市	134	63	71				
白 井 市	0	0	0				
富 里 市	8	4	4				
南 房 総 市	3	1	2				
匝 瑳 市	4	2	2				
香 取 市	6	4	2				
山 武 市	3	2	1				
い す み 市	2	2	0				
大 網 白 里 市	3	3	0				

第10表 市区町村別県内からの転入(平成26年1月~12月) (つづき)

富 里 市			(単位:人)				
元の市区町村	総 数	男	女	元の市区町村	総 数	男	女
千 葉 市	93	61	32	印 旛 郡	55	30	25
中 央 区	28	18	10	酒 々 井 町	42	26	16
花 見 川 区	19	14	5	栄 町	13	4	9
稲 毛 区	4	3	1	香 取 郡	47	21	26
若 葉 区	30	20	10	神 崎 町	5	3	2
緑 区	4	2	2	多 古 町	32	12	20
美 浜 区	8	4	4	東 庄 町	10	6	4
美 銚 子 市	15	9	6	山 武 郡	46	26	20
市 川 市	33	16	17	九 十 九 里 町	4	3	1
船 橋 市	38	15	23	芝 山 町	29	14	15
館 山 市	2	2	0	横 芝 光 町	13	9	4
木 更 津 市	6	5	1	長 生 郡	3	3	0
松 戸 市	13	5	8	一 宮 町	1	1	0
野 田 市	4	2	2	睦 沢 町	0	0	0
茂 原 市	3	1	2	長 生 村	0	0	0
成 田 市	485	261	224	白 子 町	0	0	0
佐 倉 市	63	39	24	長 柄 町	0	0	0
東 金 市	23	10	13	長 南 町	2	2	0
旭 市	27	14	13	夷 隅 郡	4	1	3
習 志 野 市	7	4	3	大 多 喜 町	4	1	3
柏 市	12	5	7	御 宿 町	0	0	0
勝 浦 市	1	0	1	安 房 郡	0	0	0
市 原 市	28	14	14	鋸 南 町	0	0	0
流 山 市	5	3	2	外 国 人	166	87	79
八 千 代 市	31	14	17				
我 孫 子 市	9	7	2				
鴨 川 市	1	1	0				
鎌 ヶ 谷 市	6	3	3				
君 津 市	4	1	3				
富 津 市	1	1	0				
浦 安 市	4	4	0				
四 街 道 市	20	10	10				
袖 ヶ 浦 市	3	0	3				
八 街 市	119	63	56				
印 西 市	17	7	10				
白 井 市	6	1	5				
富 里 市	0	0	0				
南 房 総 市	1	1	0				
匝 瑤 市	25	9	16				
香 取 市	59	25	34				
山 武 市	41	21	20				
い す み 市	2	1	1				
大 網 白 里 市	7	4	3				

第10表 市区町村別県内からの転入(平成26年1月~12月) (つづき)

南 房 総 市

(単位:人)

元の市区町村	総 数	男	女	元の市区町村	総 数	男	女
千 葉 市	42	24	18	印 旛 郡	3	2	1
中 央 区	18	10	8	酒 々 井 町	1	0	1
花 見 川 区	3	2	1	栄 町	2	2	0
稲 毛 区	7	3	4	香 取 郡	0	0	0
若 葉 区	6	3	3	神 崎 町	0	0	0
緑 区	1	0	1	多 古 町	0	0	0
美 浜 区	7	6	1	東 庄 町	0	0	0
銚 子 市	0	0	0	山 武 郡	5	3	2
市 川 市	12	5	7	九 十 九 里 町	1	1	0
船 橋 市	24	16	8	芝 山 町	0	0	0
館 山 市	208	98	110	横 芝 光 町	4	2	2
木 更 津 市	28	17	11	長 生 郡	4	1	3
松 戸 市	16	7	9	一 宮 町	0	0	0
野 田 市	1	1	0	陸 沢 町	0	0	0
茂 原 市	6	2	4	長 生 村	0	0	0
成 原 市	5	4	1	白 子 町	0	0	0
佐 倉 市	2	2	0	長 柄 町	1	0	1
東 金 市	6	5	1	長 柄 南 町	3	1	2
旭 市	1	1	0	夷 隅 郡	2	0	2
習 志 野 市	18	9	9	大 多 喜 町	1	0	1
柏 市	5	3	2	御 宿 房 町	1	0	1
勝 浦 市	6	3	3	安 鋸 郡	11	5	6
市 原 市	19	14	5	鋸 南 町	11	5	6
流 山 市	4	2	2	外 南 国 人	11	6	5
八 千 代 市	3	3	0				
我 孫 子 市	3	1	2				
鴨 川 市	42	18	24				
鎌 ヶ 谷 市	1	1	0				
君 津 市	20	9	11				
富 津 市	6	4	2				
浦 安 市	9	6	3				
四 街 道 市	3	2	1				
袖 ヶ 浦 市	3	2	1				
八 街 市	0	0	0				
印 西 市	2	2	0				
白 井 市	1	1	0				
富 里 市	1	1	0				
南 房 総 市	0	0	0				
匝 瑳 市	0	0	0				
香 取 市	1	1	0				
山 武 市	3	2	1				
い す み 市	4	2	2				
大 網 白 里 市	0	0	0				

第10表 市区町村別県内からの転入(平成26年1月~12月) (つづき)

区 市			(単位:人)				
元の市区町村	総 数	男	女	元の市区町村	総 数	男	女
千 葉 市	35	23	12	印 旛 郡	1	1	0
中 央 区	11	6	5	酒 々 井 町	0	0	0
花 見 川 区	5	5	0	栄 町	1	1	0
稲 毛 区	5	3	2	香 取 郡	23	12	11
若 葉 区	6	4	2	神 崎 町	0	0	0
緑 区	8	5	3	多 古 町	16	9	7
美 浜 区	0	0	0	東 庄 町	7	3	4
美 銚 子 市	28	11	17	山 武 郡	58	27	31
市 川 市	7	4	3	九 十 九 里 町	3	0	3
船 橋 市	9	7	2	芝 山 町	1	0	1
館 山 市	0	0	0	横 芝 光 町	54	27	27
木 更 津 市	3	3	0	長 生 郡	0	0	0
松 戸 市	10	5	5	一 宮 町	0	0	0
野 田 市	2	1	1	睦 沢 町	0	0	0
茂 原 市	2	1	1	長 生 村	0	0	0
成 田 市	21	12	9	白 子 町	0	0	0
佐 倉 市	4	2	2	長 柄 町	0	0	0
東 金 市	18	6	12	長 南 町	0	0	0
旭 市	148	72	76	夷 隅 郡	1	0	1
習 志 野 市	4	1	3	大 多 喜 町	1	0	1
柏 市	6	2	4	御 宿 房 郡	0	0	0
勝 浦 市	2	2	0	安 鋸 房 南 町	0	0	0
市 原 市	12	6	6	鋸 外 人	0	0	0
流 山 市	1	1	0		35	22	13
八 千 代 市	3	1	2				
我 孫 子 市	1	0	1				
鴨 川 市	1	0	1				
鎌 ヶ 谷 市	1	0	1				
君 津 市	3	3	0				
富 津 市	0	0	0				
浦 安 市	2	0	2				
四 街 道 市	4	3	1				
袖 ヶ 浦 市	1	1	0				
八 街 市	14	7	7				
印 西 市	1	0	1				
白 井 市	0	0	0				
富 里 市	12	7	5				
南 房 総 市	0	0	0				
匝 瑛 市	0	0	0				
香 取 市	23	11	12				
山 武 市	20	12	8				
い す み 市	0	0	0				
大 網 白 里 市	5	2	3				

第10表 市区町村別県内からの転入(平成26年1月~12月) (つづき)

香 取 市			(単位:人)				
元の市区町村	総 数	男	女	元の市区町村	総 数	男	女
千葉市	58	27	31	印旛郡	11	7	4
中央区	18	7	11	酒々井町	4	3	1
花見川区	11	6	5	栄町	7	4	3
稲毛区	13	6	7	香取郡	91	41	50
若葉区	9	6	3	神崎町	22	9	13
緑区	6	2	4	多古町	26	10	16
美浜区	1	0	1	東庄町	43	22	21
銚子市	41	19	22	山武郡	10	5	5
市川市	18	13	5	九十九里町	0	0	0
船橋市	25	20	5	芝山町	5	3	2
館山市	2	0	2	横芝光町	5	2	3
木更津市	8	4	4	長生郡	2	1	1
松戸市	23	12	11	一宮町	1	0	1
野田市	1	0	1	睦沢町	1	1	0
茂原市	6	4	2	長生村	0	0	0
成田市	139	68	71	白子町	0	0	0
佐倉市	14	7	7	長柄町	0	0	0
東金市	13	11	2	長南町	0	0	0
旭市	70	27	43	夷隅郡	0	0	0
習志野市	15	8	7	大多喜町	0	0	0
柏市	12	6	6	御宿町	0	0	0
勝浦市	3	2	1	安房南国	0	0	0
市原市	3	3	0	鋸外	48	29	19
流山市	3	2	1				
八千代市	7	4	3				
我孫子市	9	1	8				
鴨川市	1	0	1				
鎌ヶ谷市	3	0	3				
君津市	0	0	0				
富津市	2	1	1				
浦安市	5	5	0				
四街道市	5	3	2				
袖ヶ浦市	0	0	0				
八街市	4	4	0				
印西市	11	7	4				
白井市	2	1	1				
富里市	46	25	21				
南房総市	2	0	2				
匝瑳市	20	10	10				
香取市	0	0	0				
山武市	7	3	4				
いすみ市	2	2	0				
大網白里市	2	1	1				



第10表 市区町村別県内からの転入(平成26年1月~12月) (つづき)

山 武 市			(単位:人)				
元の市区町村	総 数	男	女	元の市区町村	総 数	男	女
千葉市	93	53	40	印旛郡	12	6	6
中央区	25	15	10	酒々井町	7	2	5
花見川区	13	8	5	栄町	5	4	1
稲毛区	12	7	5	香取郡	9	4	5
若葉区	25	16	9	神崎町	1	0	1
緑区	10	3	7	多古町	7	3	4
美浜区	8	4	4	東庄町	1	1	0
銚子市	4	3	1	山武郡	86	37	49
市川市	20	10	10	九十九里町	18	8	10
船橋市	33	22	11	芝山町	5	3	2
館山	2	1	1	横芝光町	63	26	37
木更津市	13	6	7	長生郡	13	8	5
松戸市	12	8	4	一宮町	2	2	0
野田市	0	0	0	睦沢町	0	0	0
茂原市	15	7	8	長生村	0	0	0
成田市	36	17	19	白生子町	10	5	5
佐倉市	11	8	3	長柄町	0	0	0
東金市	139	76	63	長柄南町	1	1	0
旭市	27	16	11	夷隅郡	0	0	0
習志野市	10	6	4	大多喜町	0	0	0
柏市	10	4	6	御宿町	0	0	0
勝浦市	0	0	0	安房南町	0	0	0
市原市	10	6	4	鋸外	0	0	0
流山市	3	2	1	外 国 人	51	33	18
八千代市	11	5	6				
我孫子市	0	0	0				
鴨川市	2	1	1				
鎌ヶ谷市	8	5	3				
君津市	6	2	4				
富津市	1	1	0				
浦安市	5	1	4				
四街道市	16	7	9				
袖ヶ浦市	5	1	4				
八街市	76	42	34				
印西市	7	3	4				
白井市	1	1	0				
富里市	50	28	22				
南房総市	4	3	1				
匝瑳市	44	20	24				
香山市	5	3	2				
山武市	0	0	0				
いすみ市	9	4	5				
大網白里市	17	7	10				

第10表 市区町村別県内からの転入(平成26年1月~12月) (つづき)

(単位:人)

い す み 市								
元の市区町村	総数	男	女	元の市区町村	総数	男	女	
千葉市	81	42	39	印旛郡	4	2	2	
中央区	32	16	16	酒々井町	4	2	2	
花見川区	8	6	2	栄町	0	0	0	
稲毛区	14	7	7	香取郡	2	2	0	
若葉区	8	4	4	神崎町	0	0	0	
緑区	11	6	5	多古町	2	2	0	
美浜区	8	3	5	東庄町	0	0	0	
銚子市	3	2	1	山武郡	2	1	1	
市川市	18	9	9	九十九里町	1	1	0	
船橋市	29	16	13	芝山町	0	0	0	
館山	5	5	0	横芝光町	1	0	1	
木更津市	9	5	4	長生郡	62	29	33	
松戸市	7	3	4	一宮町	32	15	17	
野田市	2	1	1	睦沢町	8	4	4	
茂原市	66	39	27	長生子村	12	5	7	
成田市	7	5	2	白柄町	5	3	2	
佐倉市	4	1	3	長柄町	2	1	1	
東金市	12	4	8	長南町	3	1	2	
旭市	4	2	2	夷隅郡	51	20	31	
習志野市	1	1	0	大多喜町	20	5	15	
柏市	1	1	0	大御宿町	31	15	16	
勝浦市	50	25	25	安房郡	0	0	0	
市原市	18	11	7	安房南国	0	0	0	
流山市	8	3	5	外	19	6	13	
八千代市	7	3	4					
我孫子市	2	0	2					
鴨川市	18	7	11					
鎌ヶ谷市	7	1	6					
君津市	1	1	0					
富津市	1	1	0					
浦安市	2	2	0					
四街道市	5	2	3					
袖ヶ浦市	9	5	4					
八街市	2	0	2					
印西市	4	3	1					
白井市	3	2	1					
富里市	1	1	0					
南房総市	3	2	1					
匝瑳市	1	0	1					
香取市	3	3	0					
山武市	3	2	1					
いすみ市	0	0	0					
大網白里市	8	6	2					

第10表 市区町村別県内からの転入(平成26年1月~12月) (つづき)

大 網 白 里 市

(単位:人)

元の市区町村	総数	男	女	元の市区町村	総数	男	女
千葉市	282	144	138	印旛郡	4	3	1
中央区	83	46	37	酒々井町	4	3	1
花見川区	16	8	8	栄町	0	0	0
稲毛区	14	9	5	香取郡	1	1	0
若葉区	25	16	9	神崎町	0	0	0
緑区	133	58	75	多古町	1	1	0
美浜区	11	7	4	東庄町	0	0	0
銚子市	4	3	1	山武郡	57	26	31
市川市	20	12	8	九十九里町	46	22	24
船橋市	25	9	16	芝山町	0	0	0
館山	4	3	1	横芝光町	11	4	7
木更津市	3	3	0	長生郡	61	35	26
松戸市	11	7	4	一宮町	8	6	2
野田	4	1	3	睦沢町	0	0	0
茂原市	130	57	73	長生村	16	8	8
成田市	57	24	33	白子町	28	18	10
佐倉市	26	13	13	長柄町	5	2	3
東旭市	205	99	106	長南町	4	1	3
旭市	4	1	3	夷隅郡	4	2	2
習志野市	10	4	6	大多喜町	2	1	1
柏市	13	8	5	御宿町	2	1	1
勝浦市	4	2	2	安房郡	0	0	0
市原市	48	24	24	鋸南町	0	0	0
流山市	4	2	2	外 国 人	41	24	17
八千代市	7	3	4				
我孫子市	4	1	3				
鴨川市	6	4	2				
鎌ヶ谷市	6	3	3				
君津市	2	0	2				
富津市	3	2	1				
浦安市	8	4	4				
四街道市	15	7	8				
袖ヶ浦市	4	1	3				
八街市	33	19	14				
印西市	2	2	0				
白井市	5	3	2				
富里市	5	4	1				
南房総市	2	1	1				
匝瑳市	4	2	2				
香取市	2	1	1				
山武市	40	22	18				
いすみ市	11	2	9				
大網白里市	0	0	0				

第10表 市区町村別県内からの転入(平成26年1月~12月) (つづき)

酒 々 井 町			(単位:人)				
元の市区町村	総 数	男	女	元の市区町村	総 数	男	女
千 葉 市	63	29	34	印 旛 郡	8	4	4
中 央 区	17	9	8	酒 々 井 町	0	0	0
花 見 川 区	16	7	9	栄 町	8	4	4
稲 毛 区	6	1	5	香 取 郡	4	2	2
若 葉 区	17	9	8	神 崎 町	0	0	0
緑 区	6	3	3	多 古 町	4	2	2
美 浜 区	1	0	1	東 庄 町	0	0	0
銚 子 市	0	0	0	山 武 郡	2	2	0
市 川 市	18	8	10	九 十 九 里 町	0	0	0
船 橋 市	22	12	10	芝 山 町	2	2	0
館 山 市	0	0	0	横 芝 光 町	0	0	0
木 更 津 市	2	1	1	長 生 郡	2	1	1
松 戸 市	6	4	2	一 宮 町	0	0	0
野 田 市	0	0	0	睦 沢 町	0	0	0
茂 原 市	4	3	1	長 生 子 村	1	1	0
成 田 市	90	37	53	白 子 町	1	0	1
佐 倉 市	61	30	31	長 柄 町	0	0	0
東 金 市	3	1	2	長 南 町	0	0	0
旭 市	3	1	2	夷 隅 郡	0	0	0
習 志 野 市	11	8	3	大 多 喜 町	0	0	0
柏 市	5	3	2	御 宿 房 町	0	0	0
勝 浦 市	1	0	1	安 鋸 外 郡	0	0	0
市 原 市	8	3	5	鋸 南 町	0	0	0
流 山 市	1	0	1	鋸 南 国 人	21	13	8
八 千 代 市	12	5	7				
我 孫 子 市	1	0	1				
鴨 川 市	1	0	1				
鎌 ヶ 谷 市	4	1	3				
君 津 市	3	3	0				
富 津 市	0	0	0				
浦 安 市	1	1	0				
四 街 道 市	16	8	8				
袖 ヶ 浦 市	2	1	1				
八 街 市	30	13	17				
印 西 市	181	119	62				
白 井 市	1	1	0				
富 里 市	49	23	26				
南 房 総 市	0	0	0				
匝 瑳 市	6	2	4				
香 取 市	17	9	8				
山 武 市	15	9	6				
い す み 市	2	0	2				
大 網 白 里 市	2	1	1				

第10表 市区町村別県内からの転入(平成26年1月~12月) (つづき)

栄			町			(単位:人)		
元の市区町村	総数	男	女	元の市区町村	総数	男	女	
千葉市	17	10	7	印旛郡	6	4	2	
中央区	3	0	3	酒々井町	6	4	2	
花見川区	5	4	1	栄町	0	0	0	
稲毛区	1	0	1	香取郡	5	2	3	
若葉区	3	3	0	神崎町	3	1	2	
緑区	3	1	2	多古町	1	1	0	
美浜区	2	2	0	東庄町	1	0	1	
銚子市	5	3	2	山武郡	0	0	0	
市川市	4	4	0	九十九里町	0	0	0	
船橋市	21	8	13	芝山町	0	0	0	
館山市	2	0	2	横芝光町	0	0	0	
木更津市	2	0	2	長生郡	0	0	0	
松戸市	10	7	3	一宮町	0	0	0	
野田市	3	3	0	睦沢町	0	0	0	
茂原市	1	1	0	長生村	0	0	0	
成田市	111	56	55	白生子町	0	0	0	
佐倉市	16	6	10	長柄町	0	0	0	
東金市	3	1	2	長南町	0	0	0	
旭市	2	1	1	夷隅郡	0	0	0	
習志野市	2	2	0	大多喜町	0	0	0	
柏市	18	10	8	御宿町	0	0	0	
勝浦市	1	1	0	安房南町	0	0	0	
市原市	9	4	5	安房南人	0	0	0	
流山市	5	1	4	外	8	4	4	
八千代市	14	8	6					
我孫子市	18	7	11					
鴨川市	1	1	0					
鎌ヶ谷市	3	1	2					
君津市	0	0	0					
富津市	0	0	0					
浦安市	2	2	0					
四街道市	1	1	0					
袖ヶ浦市	4	1	3					
八街市	4	1	3					
印西市	42	26	16					
白井市	13	8	5					
富里市	17	6	11					
南房総市	0	0	0					
匝瑳市	4	1	3					
香山市	7	3	4					
山武市	3	2	1					
いすみ市	0	0	0					
大網白里市	0	0	0					

第10表 市区町村別県内からの転入(平成26年1月~12月) (つづき)

神 崎 町			(単位:人)				
元の市区町村	総 数	男	女	元の市区町村	総 数	男	女
千 葉 市	8	3	5	印 旆 郡	0	0	0
中 央 区	2	0	2	酒 々 井 町	0	0	0
花 見 川 区	3	2	1	栄 町	0	0	0
稲 毛 区	1	0	1	香 取 郡	2	1	1
若 葉 区	2	1	1	神 崎 町	0	0	0
緑 区	0	0	0	多 古 町	0	0	0
美 浜 区	0	0	0	東 庄 町	2	1	1
銚 子 市	0	0	0	山 武 郡	0	0	0
市 川 市	1	1	0	九 十 九 里 町	0	0	0
船 橋 市	4	1	3	芝 山 町	0	0	0
館 山 市	0	0	0	横 芝 光 町	0	0	0
木 更 津 市	2	1	1	長 生 郡	0	0	0
松 戸 市	1	0	1	一 宮 町	0	0	0
野 田 市	0	0	0	睦 沢 町	0	0	0
茂 原 市	0	0	0	長 生 子 村	0	0	0
成 田 市	35	20	15	白 長 子 町	0	0	0
佐 倉 市	0	0	0	長 柄 町	0	0	0
東 金 市	0	0	0	長 柄 南 町	0	0	0
旭 市	0	0	0	夷 隅 郡	0	0	0
習 志 野 市	0	0	0	大 多 喜 町	0	0	0
柏 市	2	1	1	御 宿 房 町	0	0	0
勝 浦 市	0	0	0	安 鋸 郡	0	0	0
市 原 市	0	0	0	鋸 南 町	0	0	0
流 山 市	0	0	0	外 国 人	9	6	3
八 千 代 市	0	0	0				
我 孫 子 市	0	0	0				
鴨 川 市	0	0	0				
鎌 ヶ 谷 市	0	0	0				
君 津 市	0	0	0				
富 津 市	0	0	0				
浦 安 市	2	1	1				
四 街 道 市	1	1	0				
袖 ヶ 浦 市	0	0	0				
八 街 市	2	1	1				
印 西 市	1	1	0				
白 井 市	1	0	1				
富 里 市	4	1	3				
南 房 総 市	0	0	0				
匝 瑳 市	0	0	0				
香 取 市	30	16	14				
山 武 市	0	0	0				
い す み 市	0	0	0				
大 網 白 里 市	0	0	0				

第10表 市区町村別県内からの転入(平成26年1月~12月) (つづき)

多 古 町			(単位:人)				
元の市区町村	総 数	男	女	元の市区町村	総 数	男	女
千 葉 市	19	11	8	印 旆 郡	6	4	2
中 央 区	11	7	4	酒 々 井 町	6	4	2
花 見 川 区	2	2	0	栄 取 郡	0	0	0
稲 毛 区	1	1	0	香 崎 町	3	0	3
若 葉 区	2	1	1	神 崎 町	0	0	0
緑 区	2	0	2	多 古 町	0	0	0
美 浜 区	1	0	1	東 庄 町	3	0	3
銚 子 市	5	3	2	山 武 郡	15	8	7
市 川 市	8	6	2	九 十 九 里 町	3	1	2
船 橋 市	5	1	4	芝 山 町	10	6	4
館 山 市	0	0	0	横 芝 光 町	2	1	1
木 更 津 市	1	1	0	長 生 郡	1	1	0
松 戸 市	2	0	2	一 宮 町	0	0	0
野 田 市	0	0	0	睦 沢 町	0	0	0
茂 原 市	1	1	0	長 生 子 町	0	0	0
成 田 市	53	28	25	白 子 町	0	0	0
佐 倉 市	2	2	0	長 柄 町	1	1	0
東 金 市	4	2	2	長 南 町	0	0	0
旭 市	12	3	9	夷 隅 郡	0	0	0
習 志 野 市	4	2	2	大 多 喜 町	0	0	0
柏 市	4	2	2	御 宿 房 郡	0	0	0
勝 浦 市	0	0	0	安 鋸 房 南 町	0	0	0
市 原 市	4	1	3	鋸 外 国 人	0	0	0
流 山 市	0	0	0		35	24	11
八 千 代 市	4	2	2				
我 孫 子 市	0	0	0				
鴨 川 市	0	0	0				
鎌 ヶ 谷 市	1	1	0				
君 津 市	0	0	0				
富 津 市	0	0	0				
浦 安 市	0	0	0				
四 街 道 市	0	0	0				
袖 ヶ 浦 市	0	0	0				
八 街 市	9	4	5				
印 西 市	1	1	0				
白 井 市	0	0	0				
富 里 市	23	9	14				
南 房 総 市	0	0	0				
匝 瑳 市	22	9	13				
香 取 市	17	9	8				
山 武 市	7	4	3				
い す み 市	1	0	1				
犬 網 白 里 市	0	0	0				

第10表 市区町村別県内からの転入(平成26年1月~12月)(つづき)

東 庄 町			(単位:人)				
元の市区町村	総 数	男	女	元の市区町村	総 数	男	女
千 葉 市	7	3	4	印 旛 郡	0	0	0
中 央 区	1	1	0	酒 々 井 町	0	0	0
花 見 川 区	2	0	2	栄 町	0	0	0
稲 毛 区	3	2	1	香 取 郡	0	0	0
若 葉 区	0	0	0	神 崎 町	0	0	0
緑 区	1	0	1	多 古 町	0	0	0
美 浜 区	0	0	0	東 庄 町	0	0	0
銚 子 市	25	9	16	山 武 郡	6	3	3
市 川 市	4	3	1	九 十 九 里 町	0	0	0
船 橋 市	2	2	0	芝 山 町	0	0	0
館 山 市	0	0	0	横 芝 光 町	6	3	3
木 更 津 市	1	1	0	長 生 郡	0	0	0
松 戸 市	1	1	0	一 宮 町	0	0	0
野 田 市	0	0	0	陸 沢 町	0	0	0
茂 原 市	0	0	0	長 生 子 村	0	0	0
成 田 市	8	3	5	白 子 町	0	0	0
佐 倉 市	0	0	0	長 柄 町	0	0	0
東 金 市	0	0	0	長 柄 南 町	0	0	0
旭 市	24	13	11	夷 隅 郡	0	0	0
習 志 野 市	0	0	0	大 多 喜 町	0	0	0
柏 市	2	1	1	御 宿 町	0	0	0
勝 浦 市	0	0	0	安 房 郡	0	0	0
市 原 市	0	0	0	鋸 南 町	0	0	0
流 山 市	0	0	0	外 国 人	28	28	0
八 千 代 市	0	0	0				
我 孫 子 市	1	1	0				
鴨 川 市	0	0	0				
鎌 ヶ 谷 市	3	2	1				
君 津 市	0	0	0				
富 津 市	0	0	0				
浦 安 市	2	1	1				
四 街 道 市	2	0	2				
袖 ヶ 浦 市	1	1	0				
八 街 市	0	0	0				
印 西 市	1	1	0				
白 井 市	0	0	0				
富 里 市	1	1	0				
南 房 総 市	0	0	0				
匝 瑳 市	4	2	2				
香 取 市	40	19	21				
山 武 市	0	0	0				
い す み 市	0	0	0				
大 網 白 里 市	0	0	0				



第10表 市区町村別県内からの転入(平成26年1月~12月) (つづき)

九 十 九 里 町

(単位:人)

元の市区町村	総数	男	女	元の市区町村	総数	男	女
千葉市	35	18	17	印旛郡	0	0	0
中央区	1	0	1	酒々井町	0	0	0
花見川区	5	2	3	栄町	0	0	0
稲毛区	7	3	4	香取郡	0	0	0
若葉区	5	3	2	神崎町	0	0	0
緑区	11	7	4	多古町	0	0	0
美浜区	6	3	3	東庄町	0	0	0
銚子市	0	0	0	山武郡	5	2	3
市川市	7	3	4	九十九里町	0	0	0
船橋市	8	3	5	芝山町	0	0	0
館山市	0	0	0	横芝光町	5	2	3
木更津市	4	3	1	長生郡	9	6	3
松戸市	5	3	2	一宮町	4	2	2
野田市	0	0	0	睦沢町	0	0	0
茂原市	13	6	7	長生村	1	1	0
成田市	8	3	5	白子町	4	3	1
佐倉市	0	0	0	長柄町	0	0	0
東金市	60	32	28	長南町	0	0	0
旭市	6	4	2	夷隅郡	0	0	0
習志野市	0	0	0	大多喜町	0	0	0
柏市	10	6	4	御宿町	0	0	0
勝浦市	0	0	0	安房郡	0	0	0
市原市	9	5	4	鋸南町	0	0	0
流山市	0	0	0	鋸外	9	3	6
八千代市	6	4	2				
我孫子市	0	0	0				
鴨川市	2	0	2				
鎌ヶ谷市	0	0	0				
君津市	1	1	0				
富津市	0	0	0				
浦安市	2	1	1				
四街道市	4	3	1				
袖ヶ浦市	0	0	0				
八街市	4	2	2				
印西市	1	1	0				
白井市	1	0	1				
富里市	6	3	3				
南房総市	0	0	0				
匝瑳市	1	1	0				
香取市	1	1	0				
山武市	26	9	17				
いすみ市	0	0	0				
大網白里市	30	13	17				

第10表 市区町村別県内からの転入(平成26年1月~12月) (つづき)

芝 山 町			(単位:人)				
元の市区町村	総 数	男	女	元の市区町村	総 数	男	女
千 葉 市	3	2	1	印 旛 郡	0	0	0
中 央 区	0	0	0	酒 々 井 町	0	0	0
花 見 川 区	3	2	1	栄 町	0	0	0
稲 毛 区	0	0	0	香 取 郡	10	4	6
若 葉 区	0	0	0	神 崎 町	2	0	2
緑 区	0	0	0	多 古 町	4	1	3
美 浜 区	0	0	0	東 庄 町	4	3	1
銚 子 市	0	0	0	山 武 郡	5	3	2
市 川 市	1	0	1	九 十 九 里 町	0	0	0
船 橋 市	1	1	0	芝 山 町	0	0	0
館 山 市	0	0	0	横 芝 光 町	5	3	2
木 更 津 市	1	1	0	長 生 郡	1	1	0
松 戸 市	0	0	0	一 宮 町	1	1	0
野 田 市	0	0	0	睦 沢 町	0	0	0
茂 原 市	0	0	0	長 生 村	0	0	0
成 田 市	21	12	9	白 子 町	0	0	0
佐 倉 市	3	3	0	長 柄 町	0	0	0
東 金 市	2	1	1	長 柄 南 町	0	0	0
旭 市	1	0	1	夷 隅 郡	0	0	0
習 志 野 市	0	0	0	大 多 喜 町	0	0	0
柏 市	2	2	0	御 宿 房 町	0	0	0
勝 浦 市	0	0	0	安 鋸 南 町	0	0	0
市 原 市	0	0	0	鋸 南 国 人	0	0	0
流 山 市	0	0	0	外 国	23	15	8
八 千 代 市	2	1	1				
我 孫 子 市	0	0	0				
鴨 川 市	0	0	0				
鎌 ヶ 谷 市	1	1	0				
君 津 市	0	0	0				
富 津 市	0	0	0				
浦 安 市	0	0	0				
四 街 道 市	0	0	0				
袖 ヶ 浦 市	0	0	0				
八 街 市	5	3	2				
印 西 市	1	1	0				
白 井 市	0	0	0				
富 里 市	19	9	10				
南 房 総 市	0	0	0				
匝 瑳 市	2	1	1				
香 取 市	6	3	3				
山 武 市	6	3	3				
い す み 市	0	0	0				
大 網 白 里 市	1	1	0				

第10表 市区町村別県内からの転入(平成26年1月~12月) (つづき)

横 芝 光 町

(単位:人)

元の市区町村	総数	男	女	元の市区町村	総数	男	女
千葉市	49	18	31	印旛郡	2	1	1
中央区	11	4	7	酒々井町	2	1	1
花見川区	7	2	5	栄町	0	0	0
稲毛区	5	3	2	香取郡	10	4	6
若葉区	22	8	14	神崎町	0	0	0
緑区	3	1	2	多古町	7	2	5
美浜区	1	0	1	東庄町	3	2	1
銚子市	9	2	7	山武郡	10	5	5
市川市	7	5	2	九十九里町	5	3	2
船橋市	11	8	3	芝山町	5	2	3
館山市	1	1	0	横芝光町	0	0	0
木更津市	2	1	1	長生郡	1	0	1
松戸市	4	3	1	一宮町	1	0	1
野田市	1	0	1	睦沢町	0	0	0
茂原市	1	0	1	長生村	0	0	0
成田市	19	11	8	白生子町	0	0	0
佐倉市	7	3	4	長柄町	0	0	0
東金市	51	17	34	長南町	0	0	0
旭市	37	23	14	夷隅郡	0	0	0
習志野市	4	2	2	大多喜町	0	0	0
柏市	1	1	0	御宿町	0	0	0
勝浦市	0	0	0	安房郡	0	0	0
市原市	6	2	4	鋸南町	0	0	0
流山市	3	2	1	鋸外	0	0	0
八千代市	3	2	1		76	34	42
我孫子市	1	1	0				
鴨川市	1	0	1				
鎌ヶ谷市	0	0	0				
君津市	2	1	1				
富津市	0	0	0				
浦安市	1	0	1				
四街道市	2	1	1				
袖ヶ浦市	0	0	0				
八街市	11	5	6				
印西市	4	2	2				
白井市	0	0	0				
富里市	8	4	4				
南房総市	0	0	0				
匝瑳市	53	29	24				
香取市	9	7	2				
山武市	71	37	34				
いすみ市	0	0	0				
大網白里市	4	1	3				

第10表 市区町村別県内からの転入(平成26年1月~12月) (つづき)

(単位:人)

宮 町			宮 町			(単位:人)		
元の市区町村	総 数	男	女	元の市区町村	総 数	男	女	
千葉市	35	18	17	印旛郡	1	0	1	
中央区	9	4	5	酒々井町	0	0	0	
花見川区	4	2	2	栄町	1	0	1	
稲毛区	4	3	1	香取郡	0	0	0	
若葉区	2	2	0	神崎町	0	0	0	
緑区	14	6	8	多古町	0	0	0	
美浜区	2	1	1	東庄町	0	0	0	
銚子市	1	0	1	山武郡	1	0	1	
市川市	15	7	8	九十九里町	1	0	1	
船橋市	11	7	4	芝山町	0	0	0	
館山市	0	0	0	横芝光町	0	0	0	
木更津市	2	2	0	長生郡	43	16	27	
松戸市	3	2	1	一宮町	0	0	0	
野田市	4	3	1	睦沢町	10	3	7	
茂原市	63	32	31	長生子村	15	6	9	
成田市	0	0	0	白生子町	11	5	6	
佐倉市	7	3	4	長柄町	3	0	3	
東金市	1	1	0	長柄南町	4	2	2	
旭市	5	2	3	夷隅郡	3	1	2	
習志野市	7	4	3	大多喜町	1	0	1	
柏市	2	2	0	大御宿町	2	1	1	
勝浦市	13	7	6	安房郡	2	1	1	
市原市	7	5	2	鋸南国	2	1	1	
流山市	5	4	1	外	2	1	1	
八千代市	6	3	3					
我孫子市	2	0	2					
鴨川市	4	1	3					
鎌ヶ谷市	1	1	0					
君津市	1	1	0					
富津市	0	0	0					
浦安市	2	1	1					
四街道市	4	3	1					
袖ヶ浦市	0	0	0					
八街市	2	1	1					
印西市	0	0	0					
白井市	0	0	0					
富里市	0	0	0					
南房総市	0	0	0					
匝瑳市	3	2	1					
香山市	2	1	1					
山武市	3	2	1					
いすみ市	51	32	19					
大網白里市	6	1	5					

第10表 市区町村別県内からの転入(平成26年1月~12月) (つづき)

陸 沢 町			(単位:人)				
元の市区町村	総 数	男	女	元の市区町村	総 数	男	女
千 葉 市	15	5	10	印 旛 郡	0	0	0
中 央 区	9	3	6	酒 々 井 町	0	0	0
花 見 川 区	1	0	1	栄 町	0	0	0
稲 毛 区	3	2	1	香 取 郡	0	0	0
若 葉 区	0	0	0	神 崎 町	0	0	0
緑 区	1	0	1	多 古 庄 町	0	0	0
美 浜 区	1	0	1	東 武 郡	0	0	0
銚 子 市	0	0	0	山 武 郡	0	0	0
市 川 市	2	1	1	九 十 九 里 町	0	0	0
船 橋 市	4	1	3	芝 山 町	0	0	0
館 山 市	0	0	0	横 芝 光 町	0	0	0
木 更 津 市	1	0	1	長 生 郡	27	11	16
松 戸 市	0	0	0	一 宮 町	13	5	8
野 田 市	0	0	0	睦 沢 町	0	0	0
茂 原 市	103	55	48	長 生 村	10	6	4
成 田 市	1	1	0	白 子 町	0	0	0
佐 倉 市	4	2	2	長 柄 町	0	0	0
東 金 市	2	1	1	長 南 町	4	0	4
旭 市	0	0	0	夷 隅 郡	8	4	4
習 志 野 市	0	0	0	大 多 喜 町	6	3	3
柏 市	0	0	0	御 宿 町	2	1	1
勝 浦 市	6	3	3	安 房 郡	0	0	0
市 原 市	16	10	6	鋸 南 町	0	0	0
流 山 市	0	0	0	外 南 国 人	4	1	3
八 千 代 市	1	1	0				
我 孫 子 市	0	0	0				
鴨 川 市	4	2	2				
鎌 ヶ 谷 市	0	0	0				
君 津 市	1	0	1				
富 津 市	0	0	0				
浦 安 市	2	1	1				
四 街 道 市	6	4	2				
袖 ヶ 浦 市	0	0	0				
八 街 市	0	0	0				
印 西 市	0	0	0				
白 井 市	0	0	0				
富 里 市	0	0	0				
南 房 総 市	0	0	0				
匝 瑛 市	0	0	0				
香 取 市	0	0	0				
山 武 市	2	1	1				
い す み 市	11	4	7				
大 網 白 里 市	4	2	2				

第10表 市区町村別県内からの転入(平成26年1月~12月) (つづき)

長 生 村			(単位:人)				
元の市区町村	総 数	男	女	元の市区町村	総 数	男	女
千葉市	39	21	18	印旛郡	0	0	0
中央区	8	5	3	酒々井町	0	0	0
花見川区	2	2	0	栄町	0	0	0
稲毛区	5	3	2	香取郡	0	0	0
若葉区	4	2	2	神崎町	0	0	0
緑区	18	7	11	多古町	0	0	0
美浜区	2	2	0	東庄町	0	0	0
銚子市	1	1	0	山武郡	2	2	0
市川市	3	0	3	九十九里町	1	1	0
船橋市	4	1	3	芝山町	1	1	0
館山市	0	0	0	横芝光町	0	0	0
木更津市	0	0	0	長生郡	44	18	26
松戸市	0	0	0	一宮町	12	4	8
野田市	3	0	3	陸沢町	1	0	1
茂原市	85	35	50	長生子村	0	0	0
成田市	0	0	0	白子町	19	9	10
佐倉市	5	3	2	長柄町	6	3	3
東金市	6	1	5	長南町	6	2	4
旭市	0	0	0	夷隅郡	6	4	2
習志野市	2	1	1	大多喜町	2	2	0
柏市	2	1	1	大御宿町	4	2	2
勝浦市	8	4	4	安房郡	0	0	0
市原市	7	5	2	鋸南町	0	0	0
流山市	1	1	0	鋸外	3	0	3
八千代市	1	0	1				
我孫子市	2	2	0				
鴨川市	7	3	4				
鎌ヶ谷市	3	2	1				
君津市	0	0	0				
富津市	0	0	0				
浦安市	1	1	0				
四街道市	5	3	2				
袖ヶ浦市	0	0	0				
八街市	5	2	3				
印西市	2	2	0				
白井市	0	0	0				
富里市	1	1	0				
南房総市	2	0	2				
匝瑳市	0	0	0				
香取市	0	0	0				
山武市	0	0	0				
いすみ市	32	13	19				
大網白里市	19	10	9				

第10表 市区町村別県内からの転入(平成26年1月~12月) (つづき)

白 子 町			(単位:人)		
元の市区町村	総 数	男 女	元の市区町村	総 数	男 女
千葉市	32	17 15	印旛郡	0	0 0
中央区	16	8 8	酒々井町	0	0 0
花見川区	3	2 1	栄町	0	0 0
稲毛区	0	0 0	香取郡	2	0 2
若葉区	5	3 2	神崎町	1	0 1
緑区	7	3 4	多古町	1	0 1
美浜区	1	1 0	東庄町	0	0 0
美銚子市	0	0 0	山武郡	6	5 1
市川市	3	1 2	九十九里町	6	5 1
船橋市	8	5 3	芝山町	0	0 0
館山市	0	0 0	横芝光町	0	0 0
木更津市	9	4 5	長生郡	27	16 11
松戸市	0	0 0	一宮町	18	10 8
野田市	0	0 0	睦沢町	0	0 0
茂原市	73	36 37	長生村	6	5 1
成田市	4	3 1	白生子町	0	0 0
佐倉市	0	0 0	長柄町	2	0 2
東金市	10	5 5	長南町	1	1 0
旭市	0	0 0	夷隅郡	3	1 2
習志野市	0	0 0	大多喜町	3	1 2
柏市	0	0 0	御宿町	0	0 0
勝浦市	1	1 0	安房郡	0	0 0
市原市	15	5 10	鋸南町	0	0 0
流山市	0	0 0	外 国 人	4	3 1
八千代市	1	1 0			
我孫子市	0	0 0			
鴨川市	5	2 3			
鎌ヶ谷市	2	1 1			
君津市	0	0 0			
富津市	0	0 0			
浦安市	2	1 1			
四街道市	0	0 0			
袖ヶ浦市	0	0 0			
八街市	3	1 2			
印西市	1	1 0			
白井市	1	1 0			
富里市	3	2 1			
南房総市	1	1 0			
匝瑳市	0	0 0			
香取市	1	0 1			
山武市	3	0 3			
いすみ市	12	5 7			
大網白里市	17	11 6			

第10表 市区町村別県内からの転入(平成26年1月~12月) (つづき)

長 柄 町			(単位:人)				
元の市区町村	総 数	男	女	元の市区町村	総 数	男	女
千 葉 市	16	10	6	印 旆 郡	1	0	1
中 央 区	0	0	0	酒 々 井 町	0	0	0
花 見 川 区	0	0	0	栄 町	1	0	1
稲 毛 区	2	1	1	香 取 郡	0	0	0
若 葉 区	3	3	0	神 崎 町	0	0	0
緑 区	7	4	3	多 古 町	0	0	0
美 浜 区	4	2	2	東 庄 町	0	0	0
銚 子 市	0	0	0	山 武 郡	1	1	0
市 川 市	4	1	3	九 十 九 里 町	1	1	0
船 橋 市	9	4	5	芝 山 町	0	0	0
館 山 市	0	0	0	横 芝 光 町	0	0	0
木 更 津 市	4	2	2	長 生 郡	2	1	1
松 戸 市	3	3	0	一 宮 町	0	0	0
野 田 市	0	0	0	陸 沢 町	0	0	0
茂 原 市	20	7	13	長 生 子 村	1	1	0
成 田 市	2	0	2	白 長 子 町	0	0	0
佐 倉 市	4	1	3	白 長 子 町	0	0	0
東 金 市	0	0	0	長 柄 南 町	1	0	1
旭 市	0	0	0	夷 隅 郡	7	3	4
習 志 野 市	1	0	1	大 多 喜 町	6	2	4
柏 市	1	1	0	御 宿 房 町	1	1	0
勝 浦 市	0	0	0	安 鋸 南 町	0	0	0
市 原 市	16	11	5	鋸 外 国 人	0	0	0
流 山 市	0	0	0		3	0	3
八 千 代 市	3	2	1				
我 孫 子 市	0	0	0				
鴨 川 市	1	0	1				
鎌 ヶ 谷 市	0	0	0				
君 津 市	0	0	0				
富 津 市	0	0	0				
浦 安 市	1	0	1				
四 街 道 市	0	0	0				
袖 ヶ 浦 市	1	0	1				
八 街 市	2	1	1				
印 西 市	0	0	0				
白 井 市	0	0	0				
富 里 市	0	0	0				
南 房 総 市	0	0	0				
匝 瑛 市	0	0	0				
香 取 市	0	0	0				
山 武 市	1	0	1				
い す み 市	1	1	0				
大 網 白 里 市	1	1	0				



第10表 市区町村別県内からの転入(平成26年1月~12月) (つづき)

長 南 町			(単位:人)				
元の市区町村	総 数	男	女	元の市区町村	総 数	男	女
千 葉 市	10	6	4	印 旛 郡	0	0	0
中 央 区	6	4	2	酒 々 井 町	0	0	0
花 見 川 区	0	0	0	栄 取 郡	0	0	0
稲 毛 区	0	0	0	香 崎 町	0	0	0
若 葉 区	0	0	0	神 古 町	0	0	0
緑 浜 区	3	2	1	多 古 町	0	0	0
美 浜 区	1	0	1	東 庄 町	0	0	0
銚 子 市	0	0	0	山 武 郡	0	0	0
市 川 市	2	2	0	九 十 九 里 町	0	0	0
船 橋 市	2	2	0	芝 山 町	0	0	0
館 山 市	0	0	0	横 芝 光 町	0	0	0
木 更 津 市	3	2	1	長 生 郡	17	9	8
松 戸 市	0	0	0	一 生 宮 町	4	3	1
野 田 市	0	0	0	睦 沢 町	4	0	4
茂 原 市	50	18	32	長 生 子 村	5	3	2
成 田 市	3	2	1	白 柄 町	3	2	1
佐 倉 市	4	1	3	長 柄 町	1	1	0
東 金 市	3	2	1	長 南 町	0	0	0
旭 野 市	0	0	0	夷 隅 郡	3	1	2
習 志 野 市	0	0	0	大 多 喜 町	2	0	2
柏 野 市	0	0	0	御 宿 郡	1	1	0
勝 浦 市	3	3	0	安 房 郡	0	0	0
市 原 市	12	5	7	安 鋸 郡	0	0	0
流 山 市	0	0	0	外 国 人	1	0	1
八 千 代 市	1	0	1				
我 孫 子 市	0	0	0				
鴨 川 市	0	0	0				
鎌 ヶ 谷 市	0	0	0				
君 津 市	0	0	0				
富 津 市	0	0	0				
浦 安 市	0	0	0				
四 街 道 市	0	0	0				
袖 ヶ 浦 市	1	0	1				
八 街 市	0	0	0				
印 西 市	0	0	0				
白 井 市	0	0	0				
富 里 市	0	0	0				
南 房 総 市	0	0	0				
匝 瑛 市	0	0	0				
香 取 市	0	0	0				
山 武 市	1	1	0				
い す み 市	4	3	1				
大 網 白 里 市	5	3	2				

第10表 市区町村別県内からの転入(平成26年1月～12月) (つづき)

大 多 喜 町

(単位：人)

元の市区町村	総数	男	女	元の市区町村	総数	男	女
千葉市	9	8	1	印旛郡	0	0	0
中央区	3	3	0	酒々井町	0	0	0
花見川区	2	2	0	栄町	0	0	0
稲毛区	3	3	0	香取郡	0	0	0
若葉区	1	0	1	神崎町	0	0	0
緑区	0	0	0	多古町	0	0	0
美浜区	0	0	0	東庄町	0	0	0
銚子市	0	0	0	山武郡	0	0	0
市川市	0	0	0	九十九里町	0	0	0
船橋市	5	2	3	芝山町	0	0	0
館山市	0	0	0	横芝光町	0	0	0
木更津市	5	3	2	長生郡	7	2	5
松戸市	2	2	0	一宮町	0	0	0
野田市	0	0	0	陸沢町	0	0	0
茂原市	11	3	8	長生子村	1	0	1
成田市	1	1	0	白生子町	3	1	2
佐倉市	0	0	0	長柄町	2	1	1
東金市	4	2	2	長夷郡	1	0	1
旭市	3	2	1	大多喜町	0	0	0
習志野市	0	0	0	御宿町	1	0	1
柏市	2	1	1	安房郡	0	0	0
勝浦市	10	5	5	安房南国町	0	0	0
市原市	15	6	9	外	2	2	0
流山市	0	0	0				
八千代市	1	1	0				
我孫子市	0	0	0				
鴨川市	0	0	0				
鎌ヶ谷市	0	0	0				
君津市	2	2	0				
富津市	5	3	2				
浦安市	0	0	0				
四街道市	0	0	0				
袖ヶ浦市	1	0	1				
八街市	0	0	0				
印西市	1	0	1				
白井市	0	0	0				
富里市	0	0	0				
南房総市	0	0	0				
匝瑳市	1	0	1				
香取市	0	0	0				
山武市	0	0	0				
いすみ市	20	9	11				
大網白里市	0	0	0				

第10表 市区町村別県内からの転入(平成26年1月~12月) (つづき)

御 宿 町			(単位:人)				
元の市区町村	総 数	男	女	元の市区町村	総 数	男	女
千葉市	12	7	5	印旛郡	2	1	1
中央区	4	2	2	酒々井町	0	0	0
花見川区	1	0	1	栄町	2	1	1
稲毛区	3	2	1	香取郡	0	0	0
若葉区	1	1	0	神崎町	0	0	0
緑区	0	0	0	多古町	0	0	0
美浜区	3	2	1	東庄町	0	0	0
銚子市	0	0	0	山武郡	1	1	0
市川市	11	6	5	九十九里町	1	1	0
船橋市	9	4	5	芝山町	0	0	0
館山市	2	1	1	横芝光町	0	0	0
木更津市	1	0	1	長生郡	6	3	3
松戸市	3	2	1	一宮町	1	1	0
野田市	2	1	1	睦沢町	0	0	0
茂原市	13	5	8	長生村	5	2	3
成田市	6	4	2	白生子町	0	0	0
佐倉市	0	0	0	長柄町	0	0	0
東金市	1	0	1	長南町	0	0	0
旭市	2	0	2	夷隅郡	2	1	1
習志野市	0	0	0	大多喜町	2	1	1
柏市	1	1	0	御宿町	0	0	0
勝浦市	17	8	9	安房郡	1	0	1
市原市	7	2	5	鋸南町	1	0	1
流山市	0	0	0	鋸外	0	0	0
八千代市	2	2	0				
我孫子市	0	0	0				
鴨川市	5	0	5				
鎌ヶ谷市	1	0	1				
君津市	0	0	0				
富津市	1	0	1				
浦安市	3	2	1				
四街道市	0	0	0				
袖ヶ浦市	0	0	0				
八街市	1	0	1				
印西市	2	2	0				
白井市	0	0	0				
富里市	1	0	1				
南房総市	1	1	0				
匝瑳市	0	0	0				
香取市	4	2	2				
山武市	0	0	0				
いすみ市	23	12	11				
大網白里市	5	2	3				

第10表 市区町村別県内からの転入(平成26年1月~12月) (つづき)

南 町			(単位:人)				
元の市区町村	総 数	男	女	元の市区町村	総 数	男	女
千 葉 市	8	4	4	印 旛 郡	0	0	0
中 央 区	3	2	1	酒 々 井 町	0	0	0
花 見 川 区	2	0	2	栄 町	0	0	0
稲 毛 区	0	0	0	香 取 郡	0	0	0
若 葉 区	0	0	0	神 崎 町	0	0	0
緑 区	1	1	0	多 古 町	0	0	0
美 浜 区	2	1	1	東 庄 町	0	0	0
銚 子 市	0	0	0	山 武 郡	0	0	0
市 川 市	2	1	1	九 十 九 里 町	0	0	0
船 橋 市	3	1	2	芝 山 町	0	0	0
館 山 市	11	3	8	横 芝 光 町	0	0	0
木 更 津 市	6	3	3	長 生 郡	1	1	0
松 戸 市	1	1	0	一 宮 町	1	1	0
野 田 市	0	0	0	陸 沢 町	0	0	0
茂 原 市	1	1	0	長 生 子 村	0	0	0
成 田 市	0	0	0	白 長 子 町	0	0	0
佐 倉 市	0	0	0	長 柄 町	0	0	0
東 金 市	2	2	0	長 柄 南 町	0	0	0
旭 市	0	0	0	夷 隅 郡	0	0	0
習 志 野 市	1	0	1	大 多 喜 町	0	0	0
柏 市	0	0	0	御 宿 房 郡	0	0	0
勝 浦 市	0	0	0	安 鋸 外 町	0	0	0
市 原 市	6	2	4	鋸 外 町	0	0	0
流 山 市	0	0	0	鋸 外 町	4	2	2
八 千 代 市	5	2	3				
我 孫 子 市	1	1	0				
鴨 川 市	13	8	5				
鎌 ヶ 谷 市	0	0	0				
君 津 市	6	3	3				
富 津 市	3	1	2				
浦 安 市	1	0	1				
四 街 道 市	0	0	0				
袖 ヶ 浦 市	2	1	1				
八 街 市	0	0	0				
印 西 市	0	0	0				
白 井 市	0	0	0				
富 里 市	0	0	0				
南 房 総 市	10	6	4				
匝 瑛 市	0	0	0				
香 取 市	0	0	0				
山 武 市	2	1	1				
い す み 市	1	0	1				
大 網 白 里 市	0	0	0				

# 付 録



# 1. 年次別人口増減数及び動態別増減数等の推移

(1月～12月)

年 別	人口総数 (1月1日現在)	増減数	増減率	自然 動 態				社 会 動 態 <sup>注)</sup>				
				出 生	死 亡	増減数	増減率	転 入	転 出	その他	増減数	増減率
	人	人	%	人	人	人	%	人	人	人	人	%
昭和36	2,319,809	49,902	2.15			20,046	0.86				29,856	1.29
37	2,369,711	73,845	3.12			21,479	0.91				52,366	2.21
38	2,443,556	83,473	3.42			27,964	1.14				55,509	2.27
39	2,527,029	104,159	4.12			30,026	1.19				74,133	2.93
40	2,631,188	91,121	3.46			33,603	1.28				57,518	2.19
41	2,722,309	84,113	3.09			20,986	0.77				63,127	2.32
42	2,806,422	133,072	4.74			42,889	1.53				90,183	3.21
43	2,939,494	139,993	4.76			42,839	1.46				97,154	3.31
44	3,079,487	166,819	5.42	64,398	19,747	44,651	1.45	245,487	133,794	10,475	122,168	3.97
45	3,246,306	156,265	4.81	70,601	20,760	49,841	1.54	254,721	144,411	-3,886	106,424	3.28
46	3,402,571	149,334	4.39	75,049	20,185	54,864	1.61	249,164	154,198	-496	94,470	2.78
47	3,551,905	157,855	4.44	78,044	19,742	58,302	1.64	257,914	159,774	1,413	99,553	2.80
48	3,709,760	160,522	4.33	81,040	21,042	59,998	1.62	269,310	169,704	918	100,524	2.71
49	3,870,282	155,360	4.01	81,417	21,713	59,704	1.54	262,525	164,766	-2,103	95,656	2.47
50	4,025,642	151,427	3.76	77,088	21,585	55,503	1.38	238,639	162,611	19,896	95,924	2.38
51	4,177,069	119,841	2.87	75,840	21,752	54,088	1.29	230,206	165,412	959	65,753	1.57
52	4,296,910	117,741	2.74	72,801	21,635	51,166	1.19	233,980	167,603	198	66,575	1.55
53	4,414,651	129,569	2.93	71,847	21,889	49,958	1.13	246,606	167,734	739	79,611	1.80
54	4,544,220	122,979	2.71	70,579	22,151	48,428	1.07	245,418	173,081	2,214	74,551	1.64
55	4,667,199	91,725	1.97	65,945	22,916	43,029	0.92	236,128	172,046	-15,386	48,696	1.04
56	4,758,924	96,872	2.04	66,842	23,598	43,244	0.91	224,856	171,813	585	53,628	1.13
57	4,855,796	86,999	1.79	65,375	22,999	42,376	0.87	217,199	173,601	1,025	44,623	0.92
58	4,942,795	77,710	1.57	64,642	24,702	39,940	0.81	210,019	172,432	183	37,770	0.76
59	5,020,505	71,690	1.43	63,906	24,735	39,171	0.78	203,827	170,673	-635	32,519	0.65
60	5,092,195	72,863	1.43	60,875	24,954	35,921	0.71	202,825	171,758	5,875	36,942	0.73
61	5,165,058	71,594	1.39	58,087	25,529	32,558	0.63	207,292	169,206	950	39,036	0.76
62	5,236,652	90,326	1.72	57,662	25,598	32,064	0.61	229,816	171,966	412	58,262	1.11
63	5,326,978	95,677	1.80	56,648	27,229	29,419	0.55	240,831	176,287	1,714	66,258	1.24
64	5,422,655	82,544	1.52	54,403	27,584	26,819	0.49	238,270	184,046	1,501	55,725	1.03
平成2	5,505,199	65,178	1.18	53,730	28,960	24,770	0.45	237,708	194,592	-2,708	40,408	0.73
3	5,570,377	71,720	1.29	54,533	29,644	24,889	0.45	238,222	193,311	1,920	46,831	0.84
4	5,642,097	61,883	1.10	53,460	31,398	22,062	0.39	237,952	199,539	1,408	39,821	0.71
5	5,703,980	54,425	0.95	53,973	32,141	21,832	0.38	232,992	202,005	1,606	32,593	0.57
6	5,758,405	39,715	0.69	57,227	32,783	24,444	0.42	222,662	208,076	685	15,271	0.27
7	5,798,120	6,247	0.11	55,248	34,526	20,722	0.36	215,698	205,420	-24,753	-14,475	-0.25
8	5,804,367	29,349	0.51	55,961	33,917	22,044	0.38	209,223	202,637	719	7,305	0.13
9	5,833,716	28,907	0.50	55,427	34,842	20,585	0.35	209,081	201,101	342	8,322	0.14
10	5,862,623	32,373	0.55	56,011	36,737	19,274	0.33	210,822	198,379	656	13,099	0.22
11	5,894,996	32,456	0.55	54,781	38,363	16,418	0.28	208,171	192,609	476	16,038	0.27
12	5,927,452	6,944	0.12	56,242	37,446	18,796	0.32	208,251	194,497	-25,606	-11,852	-0.20
13	5,934,396	38,629	0.65	55,300	38,049	17,251	0.29	212,871	192,251	758	21,378	0.36
14	5,973,025	33,160	0.56	55,309	39,782	15,527	0.26	205,086	187,701	248	17,633	0.30
15	6,006,185	27,081	0.45	53,538	40,771	12,767	0.21	207,073	190,246	-2,513	14,314	0.24
16	6,033,266	17,337	0.29	54,029	41,971	12,058	0.20	195,135	188,902	-954	5,279	0.09
17	6,050,603	10,213	0.17	51,401	44,131	7,270	0.12	196,019	186,846	-6,230	2,943	0.05
18	6,060,816	22,340	0.37	52,492	45,000	7,492	0.12	197,865	183,020	3	14,848	0.24
19	6,083,156	33,172	0.55	52,922	45,869	7,053	0.12	203,438	177,789	470	26,119	0.43
20	6,116,328	37,330	0.61	52,897	47,177	5,720	0.09	203,069	172,992	1,533	31,610	0.52
21	6,153,658	33,661	0.55	52,988	48,145	4,843	0.08	197,477	171,136	2,477	28,818	0.47
22	6,187,319	29,708	0.48	52,625	50,377	2,248	0.04	183,829	171,160	14,791	27,460	0.44
23	6,217,027	-10,693	-0.17	51,294	51,817	-523	-0.01	167,006	178,424	1,248	-10,170	-0.16
24	6,206,334	-12,982	-0.21	49,768	53,432	-3,664	-0.06	162,355	170,926	-747	-9,318	-0.15
25	6,193,352	-1,366	-0.02	49,194	53,772	-4,578	-0.07	167,276	160,294	-3,770	3,212	0.05
26	6,191,986	6,252	0.10	47,653	54,034	-6,381	-0.10	171,888	156,453	-2,802	12,633	0.20

注) 転入及び転出とは他県との移動であり、その他は県内間の移動及び職権による記載・消除等を含む。

## 2. 都道府県別

都道府県名	大正9年 1920	昭和5年 1930	昭和15年 1940	昭和22年 1947	昭和25年 1950	昭和30年 1955	昭和35年 1960 注)	昭和40年 1965
全 国	55,963,053	64,450,005	73,114,308	78,101,473	84,114,574	90,076,594	94,301,623	99,209,137
千 葉 県	14位	16位	17位	10位	11位	11位	11位	10位
北 海 道	2,359,183	2,812,335	3,272,718	3,852,821	4,295,567	4,773,087	5,039,206	5,171,800
青 森 県	756,454	879,914	1,000,509	1,180,245	1,282,867	1,382,523	1,426,606	1,416,591
岩 手 県	845,540	975,771	1,095,793	1,262,743	1,346,728	1,427,097	1,448,517	1,411,118
宮 城 県	961,768	1,142,784	1,271,238	1,566,831	1,663,442	1,727,065	1,743,195	1,753,126
秋 田 県	898,537	987,706	1,052,275	1,257,398	1,309,031	1,348,871	1,335,580	1,279,835
山 形 県	968,925	1,080,034	1,119,338	1,335,653	1,357,347	1,353,649	1,320,664	1,263,103
福 島 県	1,362,750	1,508,150	1,625,521	1,992,460	2,062,394	2,095,237	2,051,137	1,983,754
茨 城 県	1,350,400	1,487,097	1,620,000	2,013,735	2,039,418	2,064,037	2,047,024	2,056,154
栃 木 県	1,046,479	1,141,737	1,206,657	1,534,311	1,550,462	1,547,580	1,513,624	1,521,656
群 馬 県	1,052,610	1,186,080	1,299,027	1,572,787	1,601,380	1,613,549	1,578,476	1,605,584
埼 玉 県	1,319,533	1,459,172	1,608,039	2,100,453	2,146,445	2,262,623	2,430,871	3,014,983
千 葉 県	<b>1,336,155</b>	<b>1,470,121</b>	<b>1,588,425</b>	<b>2,112,917</b>	<b>2,139,037</b>	<b>2,205,060</b>	<b>2,306,010</b>	<b>2,701,770</b>
東 京 都	3,699,428	5,408,678	7,354,971	5,000,777	6,277,500	8,037,084	9,683,802	10,869,244
神 奈 川 県	1,323,390	1,619,606	2,188,974	2,218,120	2,487,665	2,919,497	3,443,176	4,430,743
新 潟 県	1,776,474	1,933,326	2,064,402	2,418,271	2,460,997	2,473,492	2,442,037	2,398,931
富 山 県	724,276	778,953	822,569	979,229	1,008,790	1,021,121	1,032,614	1,025,465
石 川 県	747,360	756,835	757,676	927,743	957,279	966,187	973,418	980,499
福 井 県	599,155	618,144	643,904	726,264	752,374	754,055	752,696	750,557
山 梨 県	583,453	631,042	663,026	807,251	811,369	807,044	782,062	763,194
長 野 県	1,562,722	1,717,118	1,710,729	2,060,010	2,060,831	2,021,292	1,981,433	1,958,007
岐 阜 県	1,070,407	1,178,405	1,265,024	1,493,644	1,544,538	1,583,605	1,638,399	1,700,365
静 岡 県	1,550,387	1,797,805	2,017,860	2,353,005	2,471,472	2,650,435	2,756,271	2,912,521
愛 知 県	2,089,762	2,567,413	3,166,592	3,122,902	3,390,585	3,769,209	4,206,313	4,798,653
三 重 県	1,069,270	1,157,407	1,198,783	1,416,494	1,461,197	1,485,582	1,485,054	1,514,467
滋 賀 県	651,050	691,631	703,679	858,367	861,180	853,734	842,695	853,385
京 都 府	1,287,147	1,552,832	1,729,993	1,739,084	1,832,934	1,935,161	1,993,403	2,102,808
大 阪 府	2,587,847	3,540,017	4,792,966	3,334,659	3,857,047	4,618,308	5,504,746	6,657,189
兵 庫 県	2,301,799	2,646,301	3,221,232	3,057,444	3,309,935	3,620,947	3,906,487	4,309,944
奈 良 県	564,607	596,225	620,509	779,935	763,883	776,861	781,058	825,965
和 歌 山 県	750,411	830,748	865,074	959,999	982,113	1,006,819	1,002,191	1,026,975
鳥 取 県	454,675	489,266	484,390	587,606	600,177	614,259	599,135	579,853
島 根 県	714,712	739,507	740,940	894,267	912,551	929,066	888,886	821,620
岡 山 県	1,217,698	1,283,962	1,329,358	1,619,622	1,661,099	1,689,800	1,670,454	1,645,135
広 島 県	1,541,905	1,692,136	1,869,504	2,011,498	2,081,967	2,149,044	2,184,043	2,281,146
山 口 県	1,041,013	1,135,637	1,294,242	1,479,244	1,540,882	1,609,839	1,602,207	1,543,573
徳 島 県	670,212	716,544	718,717	854,811	878,511	878,109	847,274	815,115
香 川 県	677,852	732,816	730,394	917,673	946,022	943,823	918,867	900,845
愛 媛 県	1,046,720	1,142,122	1,178,705	1,453,887	1,521,878	1,540,628	1,500,687	1,446,384
高 知 県	670,895	718,152	709,286	848,337	873,874	882,683	854,595	812,714
福 岡 県	2,188,249	2,527,119	3,094,132	3,178,134	3,530,169	3,859,764	4,006,679	3,964,611
佐 賀 県	673,895	691,565	701,517	917,797	945,082	973,749	942,874	871,885
長 崎 県	1,136,182	1,233,362	1,370,063	1,531,674	1,645,492	1,747,596	1,760,421	1,641,245
熊 本 県	1,233,233	1,353,993	1,368,179	1,765,726	1,827,582	1,895,663	1,856,192	1,770,736
大 分 県	860,282	945,771	972,975	1,233,651	1,252,999	1,277,199	1,239,655	1,187,480
宮 崎 県	651,097	760,467	840,357	1,025,689	1,091,427	1,139,384	1,134,590	1,080,692
鹿 児 島 県	1,415,582	1,556,690	1,589,467	1,746,305	1,804,118	2,044,112	1,963,104	1,853,541
沖 縄 県	571,572	577,509	574,579	—	914,937	801,065	883,122	934,176

注) 長野県西筑摩郡山田村と岐阜県中津川市の境界紛争地域人口(男39人、女34人)は全国に含まれているが、長野県及び岐阜県のいずれにも含まれていない。  
資料: 国勢調査(総務省統計局)



# 人口推移 (10月1日現在)

(単位：人)

昭和45年 1970	昭和50年 1975	昭和55年 1980	昭和60年 1985	平成2年 1990	平成7年 1995	平成12年 2000	平成17年 2005	平成22年 2010
104,665,171	111,939,643	117,060,396	121,048,923	123,611,167	125,570,246	126,925,843	127,767,994	128,057,352
9位	9位	8位	8位	7位	6位	6位	6位	6位
5,184,287	5,338,206	5,575,989	5,679,439	5,643,647	5,692,321	5,683,062	5,627,737	5,506,419
1,427,520	1,468,646	1,523,907	1,524,448	1,482,873	1,481,663	1,475,728	1,436,657	1,373,339
1,371,383	1,385,563	1,421,927	1,433,611	1,416,928	1,419,505	1,416,180	1,385,041	1,330,147
1,819,223	1,955,267	2,082,320	2,176,295	2,248,558	2,328,739	2,365,320	2,360,218	2,348,165
1,241,376	1,232,481	1,256,745	1,254,032	1,227,478	1,213,667	1,189,279	1,145,501	1,085,997
1,225,618	1,220,302	1,251,917	1,261,662	1,258,390	1,256,958	1,244,147	1,216,181	1,168,924
1,946,077	1,970,616	2,035,272	2,080,304	2,104,058	2,133,592	2,126,935	2,091,319	2,029,064
2,143,551	2,342,198	2,558,007	2,725,005	2,845,382	2,955,530	2,985,676	2,975,167	2,969,770
1,580,021	1,698,003	1,792,201	1,866,066	1,935,168	1,984,390	2,004,817	2,016,631	2,007,683
1,658,909	1,756,480	1,848,562	1,921,259	1,966,265	2,003,540	2,024,852	2,024,135	2,008,068
3,866,472	4,821,340	5,420,480	5,863,678	6,405,319	6,759,311	6,938,006	7,054,243	7,194,556
<b>3,366,624</b>	<b>4,149,147</b>	<b>4,735,424</b>	<b>5,148,163</b>	<b>5,555,429</b>	<b>5,797,782</b>	<b>5,926,285</b>	<b>6,056,462</b>	<b>6,216,289</b>
11,408,071	11,673,554	11,618,281	11,829,363	11,855,563	11,773,605	12,064,101	12,576,601	13,159,388
5,472,247	6,397,748	6,924,348	7,431,974	7,980,391	8,245,900	8,489,974	8,791,597	9,048,331
2,360,982	2,391,938	2,451,357	2,478,470	2,474,583	2,488,364	2,475,733	2,431,459	2,374,450
1,029,695	1,070,791	1,103,459	1,118,369	1,120,161	1,123,125	1,120,851	1,111,729	1,093,247
1,002,420	1,069,872	1,119,304	1,152,325	1,164,628	1,180,068	1,180,977	1,174,026	1,169,788
744,230	773,599	794,354	817,633	823,585	826,996	828,944	821,592	806,314
762,029	783,050	804,256	832,832	852,966	881,996	888,172	884,515	863,075
1,956,917	2,017,564	2,083,934	2,136,927	2,156,627	2,193,984	2,215,168	2,196,114	2,152,449
1,758,954	1,867,978	1,960,107	2,028,536	2,066,569	2,100,315	2,107,700	2,107,226	2,080,773
3,089,895	3,308,799	3,446,804	3,574,692	3,670,840	3,737,689	3,767,393	3,792,377	3,765,007
5,386,163	5,923,569	6,221,638	6,455,172	6,690,603	6,868,336	7,043,300	7,254,704	7,410,719
1,543,083	1,626,002	1,686,936	1,747,311	1,792,514	1,841,358	1,857,339	1,866,963	1,854,724
889,768	985,621	1,079,898	1,155,844	1,222,411	1,287,005	1,342,832	1,380,361	1,410,777
2,250,087	2,424,856	2,527,330	2,586,574	2,602,460	2,629,592	2,644,391	2,647,660	2,636,092
7,620,480	8,278,925	8,473,446	8,668,095	8,734,516	8,797,268	8,805,081	8,817,166	8,865,245
4,667,928	4,992,140	5,144,892	5,278,050	5,405,040	5,401,877	5,550,574	5,590,601	5,588,133
930,160	1,077,491	1,209,365	1,304,866	1,375,481	1,430,862	1,442,795	1,421,310	1,400,728
1,042,736	1,072,118	1,087,012	1,087,206	1,074,325	1,080,435	1,069,912	1,035,969	1,002,198
568,777	581,311	604,221	616,024	615,722	614,929	613,289	607,012	588,667
773,575	768,886	784,795	794,629	781,021	771,441	761,503	742,223	717,397
1,707,026	1,814,305	1,871,023	1,916,906	1,925,877	1,950,750	1,950,828	1,957,264	1,945,276
2,436,135	2,646,324	2,739,161	2,819,200	2,849,847	2,881,748	2,878,915	2,876,642	2,860,750
1,511,448	1,555,218	1,587,079	1,601,627	1,572,616	1,555,543	1,527,964	1,492,606	1,451,338
791,111	805,166	825,261	834,889	831,598	832,427	824,108	809,950	785,491
907,897	961,292	999,864	1,022,569	1,023,412	1,027,006	1,022,890	1,012,400	995,842
1,418,124	1,465,215	1,506,637	1,529,983	1,515,025	1,506,700	1,493,092	1,467,815	1,431,493
786,882	808,397	831,275	839,784	825,034	816,704	813,949	796,292	764,456
4,027,416	4,292,963	4,553,461	4,719,259	4,811,050	4,933,393	5,015,699	5,049,908	5,071,968
838,468	837,674	865,574	880,013	877,851	884,316	876,654	866,369	849,788
1,570,245	1,571,912	1,590,564	1,593,968	1,562,959	1,544,934	1,516,523	1,478,632	1,426,779
1,700,229	1,715,273	1,790,327	1,837,747	1,840,326	1,859,793	1,859,344	1,842,233	1,817,426
1,155,566	1,190,314	1,228,913	1,250,214	1,236,942	1,231,306	1,221,140	1,209,571	1,196,529
1,051,105	1,085,055	1,151,587	1,175,543	1,168,907	1,175,819	1,170,007	1,153,042	1,135,233
1,729,150	1,723,902	1,784,623	1,819,270	1,797,824	1,794,224	1,786,194	1,753,179	1,706,242
945,111	1,042,572	1,106,559	1,179,097	1,222,398	1,273,440	1,318,220	1,361,594	1,392,818

### 3. 全国年齢別人口（平成22年10月1日現在）

（単位：人）

年齢	総数	男	女	年齢	総数	男	女
総数	128,057,352	62,327,737	65,729,615	55～59歳	8,663,734	4,287,489	4,376,245
0～4歳	5,296,748	2,710,581	2,586,167	55	1,608,361	799,902	808,459
0	1,045,975	535,357	510,618	56	1,611,287	800,001	811,286
1	1,045,417	534,800	510,617	57	1,713,738	847,340	866,398
2	1,074,194	549,618	524,576	58	1,809,889	893,276	916,613
3	1,069,540	547,391	522,149	59	1,920,459	946,970	973,489
4	1,061,622	543,415	518,207	60～64歳	10,037,249	4,920,468	5,116,781
5～9歳	5,585,661	2,859,805	2,725,856	60	2,066,423	1,017,505	1,048,918
5	1,058,489	541,784	516,705	61	2,261,917	1,111,132	1,150,785
6	1,098,856	561,736	537,120	62	2,244,319	1,099,971	1,144,348
7	1,117,316	572,664	544,652	63	2,132,584	1,044,270	1,088,314
8	1,147,733	587,557	560,176	64	1,332,006	647,590	684,416
9	1,163,267	596,064	567,203	65～69歳	8,210,173	3,921,774	4,288,399
10～14歳	5,921,035	3,031,943	2,889,092	65	1,426,865	686,748	740,117
10	1,175,275	603,214	572,061	66	1,732,916	830,331	902,585
11	1,176,598	602,200	574,398	67	1,674,435	800,182	874,253
12	1,195,772	611,951	583,821	68	1,714,817	816,330	898,487
13	1,190,404	608,621	581,783	69	1,661,140	788,183	872,957
14	1,182,986	605,957	577,029	70～74歳	6,963,302	3,225,503	3,737,799
15～19歳	6,063,357	3,109,229	2,954,128	70	1,500,984	707,137	793,847
15	1,218,766	625,135	593,631	71	1,298,743	607,840	690,903
16	1,226,037	630,044	595,993	72	1,376,960	637,594	739,366
17	1,202,514	617,821	584,693	73	1,400,129	642,992	757,137
18	1,215,892	623,883	592,009	74	1,386,486	629,940	756,546
19	1,200,148	612,346	587,802	75～79歳	5,941,013	2,582,940	3,358,073
20～24歳	6,426,433	3,266,240	3,160,193	75	1,308,845	586,255	722,590
20	1,219,150	620,070	599,080	76	1,217,357	537,517	679,840
21	1,249,329	633,987	615,342	77	1,197,125	519,347	677,778
22	1,288,282	655,100	633,182	78	1,143,547	489,295	654,252
23	1,321,513	671,178	650,335	79	1,074,139	450,526	623,613
24	1,348,159	685,905	662,254	80～84歳	4,336,264	1,692,584	2,643,680
25～29歳	7,293,701	3,691,723	3,601,978	80	990,275	406,441	583,834
25	1,404,312	711,906	692,406	81	932,127	372,484	559,643
26	1,449,555	734,612	714,943	82	868,554	339,041	529,513
27	1,469,956	744,281	725,675	83	801,946	304,029	497,917
28	1,475,731	745,319	730,412	84	743,362	270,589	472,773
29	1,494,147	755,605	738,542	85～89歳	2,432,588	744,222	1,688,366
30～34歳	8,341,497	4,221,011	4,120,486	85	648,870	223,708	425,162
30	1,561,305	789,707	771,598	86	547,394	177,598	369,796
31	1,600,983	810,617	790,366	87	472,872	138,353	334,519
32	1,669,936	844,822	825,114	88	411,987	112,871	299,116
33	1,712,263	866,048	846,215	89	351,465	91,692	259,773
34	1,797,010	909,817	887,193	90～94歳	1,021,707	241,799	779,908
35～39歳	9,786,349	4,950,122	4,836,227	90	316,840	79,600	237,240
35	1,880,293	952,113	928,180	91	219,756	53,653	166,103
36	1,981,982	1,003,334	978,648	92	192,863	44,863	148,000
37	2,017,073	1,019,444	997,629	93	160,027	35,831	124,196
38	1,978,648	1,001,440	977,208	94	132,221	27,852	104,369
39	1,928,353	973,791	954,562	95～99歳	296,756	55,739	241,017
40～44歳	8,741,865	4,400,375	4,341,490	95	97,626	19,836	77,790
40	1,874,292	946,353	927,939	96	77,372	14,982	62,390
41	1,846,761	929,854	916,907	97	55,845	10,098	45,747
42	1,807,649	909,126	898,523	98	39,826	6,798	33,028
43	1,803,149	907,805	895,344	99	26,087	4,025	22,062
44	1,410,014	707,237	702,777	100歳以上	43,882	5,851	38,031
45～49歳	8,033,116	4,027,969	4,005,147	不詳	976,423	570,794	405,629
45	1,744,172	875,220	868,952	(再掲)			
46	1,632,518	820,099	812,419	15歳未満	16,803,444	8,602,329	8,201,115
47	1,594,519	799,335	795,184	15～64歳	81,031,800	40,684,202	40,347,598
48	1,542,921	772,698	770,223	65歳以上	29,245,685	12,470,412	16,775,273
49	1,518,986	760,617	758,369	年齢別割合(%)			
50～54歳	7,644,499	3,809,576	3,834,923	15歳未満	13.2	13.9	12.6
50	1,532,059	765,827	766,232	15～64歳	63.8	65.9	61.8
51	1,559,648	778,349	781,299	65歳以上	23.0	20.2	25.7
52	1,519,884	756,737	763,147	平均年齢	45.0	43.4	46.4
53	1,478,697	735,910	742,787	年齢中位数	45.0	43.3	46.7
54	1,554,211	772,753	781,458				

資料：国勢調査（総務省統計局）

## 4. 千葉県年齢別人口（平成22年10月1日現在）

（単位：人）

年齢	総数	男	女	年齢	総数	男	女
総数	6,216,289	3,098,139	3,118,150	55～59歳	417,238	206,997	210,241
0～4歳	255,768	130,950	124,818	55	76,981	38,546	38,435
0	50,335	25,765	24,570	56	76,696	38,232	38,464
1	50,805	26,185	24,620	57	82,040	40,338	41,702
2	51,980	26,565	25,415	58	88,194	43,768	44,426
3	51,428	26,279	25,149	59	93,327	46,113	47,214
4	51,220	26,156	25,064	60～64歳	505,318	247,847	257,471
5～9歳	267,835	137,258	130,577	60	101,239	49,860	51,379
5	51,346	26,328	25,018	61	111,083	54,503	56,580
6	53,140	27,087	26,053	62	111,579	54,630	56,949
7	53,655	27,568	26,087	63	110,781	54,259	56,522
8	54,850	28,081	26,769	64	70,636	34,595	36,041
9	54,844	28,194	26,650	65～69歳	429,359	210,472	218,887
10～14歳	276,043	141,375	134,668	65	74,591	36,074	38,517
10	55,605	28,559	27,046	66	91,758	44,757	47,001
11	54,999	28,202	26,797	67	89,322	43,779	45,543
12	55,543	28,434	27,109	68	88,793	43,798	44,995
13	55,414	28,336	27,078	69	84,895	42,064	42,831
14	54,482	27,844	26,638	70～74歳	336,501	164,985	171,516
15～19歳	283,408	147,033	136,375	70	75,488	37,124	38,364
15	56,715	29,098	27,617	71	64,161	31,677	32,484
16	56,405	28,997	27,408	72	66,183	32,412	33,771
17	54,463	28,053	26,410	73	66,372	32,608	33,764
18	56,934	29,666	27,268	74	64,297	31,164	33,133
19	58,891	31,219	27,672	75～79歳	251,434	116,127	135,307
20～24歳	316,050	164,122	151,928	75	59,110	28,196	30,914
20	59,914	31,473	28,441	76	52,185	24,613	27,572
21	61,494	32,010	29,484	77	50,167	23,088	27,079
22	63,515	33,094	30,421	78	46,809	21,201	25,608
23	65,333	33,828	31,505	79	43,163	19,029	24,134
24	65,794	33,717	32,077	80～84歳	165,603	67,020	98,583
25～29歳	361,007	184,691	176,316	80	39,036	16,496	22,540
25	69,675	35,694	33,981	81	35,411	14,817	20,594
26	71,268	36,482	34,786	82	32,749	13,280	19,469
27	72,613	37,252	35,361	83	30,317	12,039	18,278
28	73,593	37,423	36,170	84	28,090	10,388	17,702
29	73,858	37,840	36,018	85～89歳	88,196	27,506	60,690
30～34歳	416,659	213,244	203,415	85	23,833	8,381	15,452
30	76,563	39,164	37,399	86	19,753	6,498	13,255
31	80,232	40,963	39,269	87	17,024	5,008	12,016
32	83,113	42,503	40,610	88	14,716	4,139	10,577
33	85,772	43,922	41,850	89	12,870	3,480	9,390
34	90,979	46,692	44,287	90～94歳	36,980	8,735	28,245
35～39歳	507,333	260,835	246,498	90	11,517	2,855	8,662
35	94,887	48,804	46,083	91	8,137	2,009	6,128
36	101,434	51,941	49,493	92	6,909	1,575	5,334
37	104,913	53,826	51,087	93	5,698	1,262	4,436
38	103,967	53,540	50,427	94	4,719	1,034	3,685
39	102,132	52,724	49,408	95～99歳	10,616	1,999	8,617
40～44歳	452,196	233,304	218,892	95	3,606	716	2,890
40	98,616	50,611	48,005	96	2,737	539	2,198
41	96,696	49,777	46,919	97	1,988	371	1,617
42	93,683	48,609	45,074	98	1,404	259	1,145
43	91,998	47,768	44,230	99	881	114	767
44	71,203	36,539	34,664	100歳以上	1,431	216	1,215
45～49歳	391,528	201,561	189,967	不詳	87,463	50,611	36,852
45	87,393	45,025	42,368	(再掲)			
46	80,484	41,581	38,903	15歳未満	799,646	409,583	390,063
47	77,432	39,979	37,453	15～64歳	4,009,060	2,040,885	1,968,175
48	73,649	37,690	35,959	65歳以上	1,320,120	597,060	723,060
49	72,570	37,286	35,284	年齢別割合(%)			
50～54歳	358,323	181,251	177,072	15歳未満	13.0	13.4	12.7
50	72,325	36,840	35,485	15～64歳	65.4	67.0	63.9
51	72,635	36,981	35,654	65歳以上	21.5	19.6	23.5
52	70,412	35,598	34,814	平均年齢	44.3	43.2	45.4
53	69,525	35,069	34,456	年齢中位数	44.0	42.9	45.4
54	73,426	36,763	36,663				

資料：国勢調査（総務省統計局）

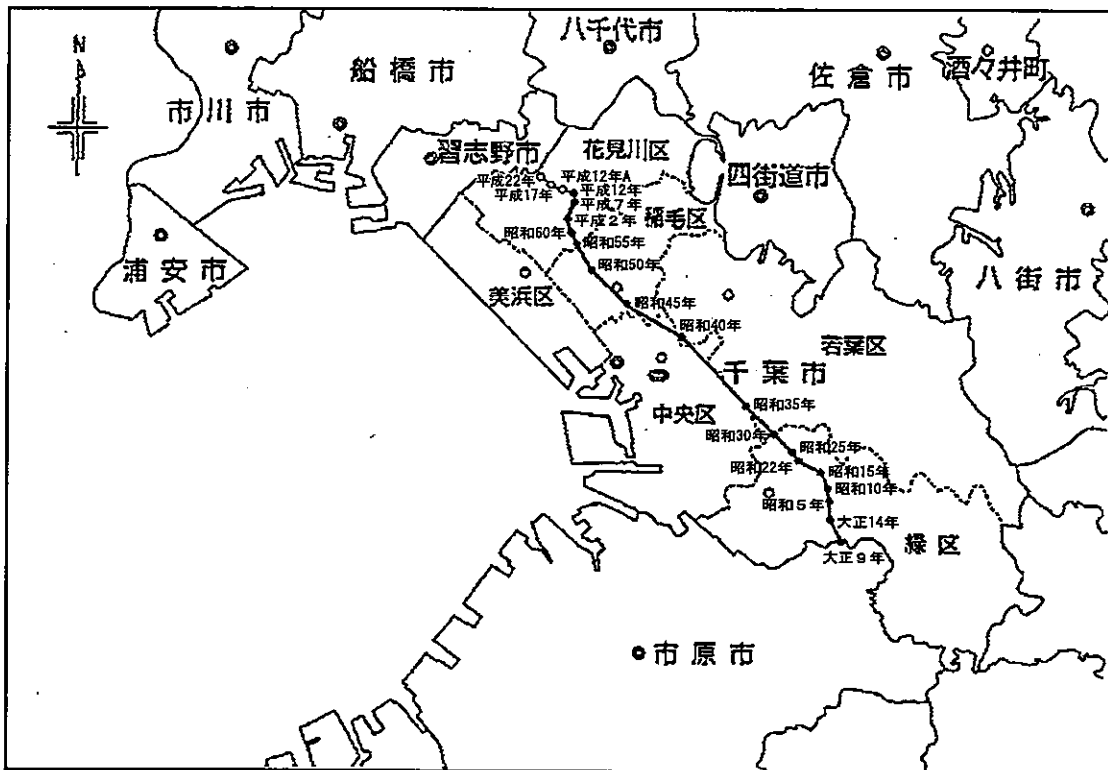
## 5. 千葉県の人口重心

千葉県の人口重心の推移（大正9年～平成22年）

年次	東 経			北 緯			移動距離 km	位 置
	度	分	秒	度	分	秒		
大正 9年	140	12	26	35	32	36	—	市原市瀬又付近
14年	140	12	12	35	32	00	0.8	千葉市誉田町付近
昭和 5年	140	12	11	35	33	23	0.7	〃
10年	140	12	10	35	33	40	0.5	〃
15年	140	11	57	35	34	01	0.7	千葉市平山町付近
22年	140	11	18	35	34	18	1.1	〃
25年	140	11	12	35	34	29	0.4	〃
30年	140	10	45	35	34	55	1.0	〃
35年	140	09	56	35	35	34	1.7	千葉市仁戸名町付近
40年	140	08	07	35	36	56	3.7	千葉市貝塚町付近
45年	140	06	31	35	37	45	2.9	千葉市轟町付近
50年	140	05	40	35	38	31	1.9	千葉市小仲台付近
55年	140	05	15	35	39	04	1.2	千葉市小中台町付近
60年	140	05	03	35	39	21	0.6	千葉市朝日ヶ丘付近
平成 2年	140	04	56	35	39	39	0.6	千葉市畑町付近
7年	140	05	08	35	40	00	0.7	千葉市花見川区畑町付近
12年	140	05	20	35	40	06	0.2	〃
12年A	140	05	34	35	40	06	—	〃
17年	140	05	25	35	40	10	0.3	〃
22年	140	05	11	35	40	20	0.5	〃

資料：国勢調査（総務省統計局）

人口重心の移動（大正9年～平成22年）



#### ※人口重心の算出方法

人口重心とは、人口の一人ひとりが同じ重さを持つと仮定して、その地域内の人口が全体として平衡を保つことのできる点をいいます。

平成 12 年までは、市区町村役場の位置にその市区町村の人口が集まっているものと仮定し、都道府県及び全国の人口重心を算出してきましたが、平成 17 年からは、基本単位区の図形中心点にその基本単位区の人口が集まっているものと仮定し、市区町村、都道府県及び全国の人口重心を算出しました。

そのため平成 12 年においては、双方の結果を掲載しています。(平成 12 年Aは平成 17 年の方法により遡及計算したものです。)

なお、平成 12 年～17 年の移動距離については、この基本単位区ごとに算出する方法により遡及計算した平成 12 年の人口重心Aを用いて算出しました。

#### ※ 参考

- (1) 基本単位区とは、街区又は街区に準じた地域を基準とした地域単位（全国で約 200 万）をいいます。
- (2) 人口重心及び基本単位区の図形中心点の経度、緯度は、「世界測地系」を用いています。  
なお、平成 12 年までの人口重心の経度、緯度についても、国土地理院の計算式に従って「日本測地系」から「世界測地系」に変換しています。
- (3) 全国、都道府県のほか市区町村の人口重心についても、総務省統計局のホームページに掲載しています。(http://www.stat.go.jp/data/kokusei/topics/index.htm)

## 6. 千葉県毎月常住人口調査について

### 目的

千葉県毎月常住人口調査は、県内に常住する人口及び世帯の移動状況を明らかにし、各種行政施策の基礎資料を得ることを目的とする。

### 推計の方法

直近の国勢調査人口を基礎として、毎月市町村長から報告された、出生数、死亡数、県内外からの転入者数と転入世帯数及び県内外への転出者数と転出世帯数を前月に加減し、その月の人口と世帯を推計する。

### 調査の対象

県内に常住する人口及び世帯と、住民基本台帳法に基づきその市区町村から転出した者及び世帯、その市区町村に転入した者及び世帯、並びに出生した者、死亡した者及び分離・消滅・合併した世帯を調査の対象とする。

世帯とは住民基本台帳法第6条に基づく世帯であり、住居と生計を共にしている者を一つの世帯とする。

世帯の把握の仕方は次のとおりである。

- (1) 一般の家庭……世帯人員をまとめて1世帯とする。
- (2) 寄宿舍・独身寮に住んでいる人……住居は1つであるが生計は別であるので、一人ひとりをそれぞれ1世帯とする。
- (3) 住込の営業使用人、家事使用人等の世帯については、住民基本台帳法第6条の規定に基づき個々の実態に応じて処理する。

### 提出期日

各市町村では、様式1「総括表」、様式2「県内からの転入」、様式3「県外との移動」、様式4「その他の移動」を月ごとに集計し、各1部を調査月の翌月の15日までに、県総合企画部統計課に提出する。

# 調査票の記入要領

## 1. 「総括表」の記入の仕方

一般的注意事項	<p>この調査票は、各市町村で住民基本台帳法に基づき、住民票の記載及び消除された者につき、その人口及び世帯数を調査票に示す事由別に毎月1日から末日までの1か月分をまとめて作成する。</p> <p>なお、同一市町村内で転居した場合（住民基本台帳法第23条の規定）は調査の対象外であるので計上しないこと。</p>
①前月末人口	<p>報告月の前月末人口は、男女別と世帯数欄に記入する。</p> <p>この欄は、前月分報告の⑬「当月末人口」欄と一致する。</p>
②前年同月末人口	<p>報告月の⑬当月末人口に対する前年同月末人口と世帯数を記入する。</p>
自然動態	
③出生	<p>当該月間に出生した者の数（日本人、外国人）を男女別に記入する。</p>
④死亡	<p>当該月間に死亡した者の数（日本人、外国人）を男女別に記入する。（戸籍法第35条、第9条及び大正5年2月3日民第1836号により死亡が確定、確認したものを含む。）</p>
〈注意〉	<p>1人で1世帯を構成している者が死亡した場合は、この世帯欄に記入する。</p>
社会動態	
転入	<p>当該月間に住民基本台帳法第22条及び第30条の46に基づいて転入届を受理し住民票に記載された者の数を男女別に記入するとともに、その世帯数を記入する。</p> <p>この場合において、住所を定めた日と届出の日がその月を異にするときは、届出の日に属する月の転入者とする。</p> <p>また、現居住地（㉔）に未届で居住していた者が前住所（㉓）の書類を転入地（㉕）に届出した場合は、転入届出地（㉕）は、未届地（㉔）からの転入者として取扱う。</p>
<p>転 出 証 明 書</p> <p>             ① 転出届出              ② 転出予定地              ③ ④とし届出         </p> <p>             ⑤ 未届で居住         </p> <p>             ⑥ 転入届出              ⑦ ⑧からの転出証明書により前住所⑨とし届出         </p>	
⑤県内から	<p>県内他市町村からの転入者の数（日本人、外国人）及びその世帯数を、それぞれの該当欄に記入する。</p>
〈注意〉	<p>この欄の男女数は、様式2「県内からの転入」の⑭合計欄と一致する。</p>

- ⑥県外から  
 (注意) ⑥県外からの転入者の数（日本人、外国人）及びその世帯数を、それぞれの該当欄に記入する。  
 この欄の男女数は、様式3「県外との移動」の合計⑤転入欄と一致する。
- ⑦その他  
 転入者とみなされるもので、県内か、県外か、国外からかの区別がつかない者、又は職権で住民として記載された者の数等、及びそれらの世帯数をそれぞれの該当欄に記入する。  
 (注意) この欄と様式4「その他の移動」の⑦転入欄の合計はそれぞれ一致する。  
 市町村間の廃置分合等  
 市町村間の廃置分合あるいは、境界変更等で合体もしくは編入された住民は、住民基本台帳法でいう転入者ではないので、新市町村あるいは、編入した市町村で作成する様式1「総括表」の①前月末人口欄に合計した数を記入する。この場合、備考欄に合併前の市町村別人口を注記すること。
- (世帯の分離) 同一市町村内で世帯の分離があった場合、分離で増えた世帯数は、⑤県内からの世帯数欄に記入する。
- ⑧計  
 (注意) この欄は、社会動態の転入（県内、県外、その他）を加えた数を記入する。  
 ⑧計欄の男女数欄は、様式2「県内からの転入」の④合計欄と様式3「県外との移動」の合計⑤転入欄及び様式4「その他の移動」⑦転入欄の男女別合計数を、それぞれ男女別に総計した数と一致する。
- 転 出  
 当該月間に住民基本台帳法第24条に基づいて、住民票から消除された者の数を男女別に記入するとともに、その世帯数を記入する。  
 この場合において、転出は転出予定年月日をもって把握する。
- ⑨県内へ  
 県内他市町村への転出者数（日本人、外国人）及びその世帯数を、それぞれの該当欄に記入する。
- ⑩県外へ  
 他の都道府県及び国外への転出者の数（日本人、外国人）及びその世帯数を、それぞれの該当欄に記入する。  
 (注意) この欄の男女数は、様式3「県外との移動」の合計⑥転出欄と一致する。
- ⑪その他  
 転出先の明確な者は、県内及び県外の各欄に記入できるが、転出者とみなされる者で、転出先が県内へ、県外へ、国外へかの区別がつかない者、又は職権等で、住民票から消除された者の数（日本人、外国人）等、及びそれらの世帯数を、それぞれ該当欄に記入する。  
 (注意) この欄と様式4「その他の移動」の⑧転出欄の合計は、それぞれ一致する。  
 市町村間の廃置分合等  
 市町村間の廃置分合あるいは、境界変更等で分立がなされた場合は、分立によってその市町村から離れた住民は、転出者ではないので、様式1「総括表」の①前月末人口欄には、その数を除いた数を記入する。また、分割がなされた場合は、新市町村としてそれぞれ調査票を改めて記載する。これらの場合、備考欄にこの旨注記すること。
- (世帯の合併) 同一市町村内で世帯の合併があった場合、合併で減った世帯数は、⑨県内への世帯数欄に記入する。
- ⑫計  
 この欄は、社会動態の転出（県内、県外、その他）を加えた数を記入する。



⑬当月末人口

この欄には、①前月末人口と、自然動態の③出生から④死亡を差引いた数と、社会動態の転入者数の⑧計から転出者数の⑫計を差引いた数を総計した数を男女別と世帯数欄に記入する。

$$[\textcircled{1} + (\textcircled{3} - \textcircled{4}) + (\textcircled{8} - \textcircled{12}) = \textcircled{13}]$$

この数を翌月報告分の「総括表」①前月末人口欄に転記する。

前月に比較し増減の著しい場合等の理由

記入された各欄の数が、前月に比較し著しい差がある場合、及び市町村合併並びに実態調査等により、住民に変動があった場合、もしくは数値だけでは理解するに困難をきたすおそれがある場合には、その理由をできるだけ詳細に記入する。

取扱者氏名

この調査票（総括表、県内からの転入、県外との移動、その他の移動）の作成者の氏名及び所属課名を記入する。

## 2. 「県内からの転入」の記入の仕方

一般的注意事項

この調査票は、各市町村で住民基本台帳法第 22 条及び第 30 条の 46 に基づいて住民票に記載された者のうち、県内他市町村からの転入者を記入する。

当該月間（毎月 1 日から末日までの 1 か月）の転入者数（日本人、外国人）を男女別にそれぞれの該当欄に記入する。

なお、同一市町村内で転居した場合（住民基本台帳法第 23 条の規定）は、調査の対象外であるので計上しないこと。

また、千葉市の欄には各区の合計数を記入する。

〈注意〉

この様式の⑭合計欄は、様式 1 「総括表」転入⑤県内からの男女数と一致する。

市町村間の  
合体・編入等

市町村間の合体・編入等により増加した住民は、住民基本台帳法でいう転入者ではないので、この様式の転入欄に記載せず、様式 1 「総括表」のみに記載する。

## 3. 「県外との移動」の記入の仕方

一般的注意事項

この調査票は、各市町村で住民基本台帳法に基づき、住民票に記載及び消除された者のうち、県外他都道府県及び国外との移動のあった人口を、毎月 1 日から末日までの 1 か月分をまとめて作成する。

転 入

当該月間に住民基本台帳法第 22 条及び第 36 条の 46 に基づいて住民票に記載された者のうち、県外他都道府県及び国外からの転入者（日本人、外国人）をそれぞれの該当欄に記入する。

〈注意〉

この様式の合計⑮転入欄は、様式 1 「総括表」転入⑥県外からの男女数と一致する。

他都道府県  
市町村間の  
合体等

隣地他都県市町村との間での合体編入等により、住民が増加した場合は、この様式の転入欄に記載せず、様式 1 「総括表」のみに記載する。

転 出 当該月間に住民基本台帳法第 24 条に基づいて住民票から削除された者のうち、県外他都道府県及び国外への転出者（日本人、外国人）を、それぞれの該当欄に記入する。

〈注意〉 この様式の合計⑩転出欄は、様式 1 「総括表」転出⑩県外への男女数と一致する。

他都道府県  
市町村への  
編入等

隣地他都県の市町村へ編入された住民については、この様式の転出欄に記載せず、様式 1 「総括表」のみに記載する。

#### 4. 「その他の移動」の記入の仕方

一般的注意事項 この調査票は、転入、転出とも、県内か、県外か、国外かの区別がつかない者及び職権住所設定等で住民として住民票に記載された者、又は住民票から削除された者、及びそれらの世帯を毎月 1 日から末日までの 1 か月分をまとめて記載する。

転 入 転入者とみなされる者で、県内か、県外か、国外からかの区別がつかない者、及び職権等で住民として住民票に記載された者の数及びその世帯数をそれぞれの該当欄に記入する。

なお、従前の住所不明の者（職権記載・住所設定等）は従前の住所不明欄に記入し、それ以外の者（転出取消、職権回復等）は、その旨記入し空欄に記入する。

(帰化) 但し、同一市町村内に居住する外国人が帰化した場合、帰化は実際の移動ではないので、どこにも記入しない。

(転出取消し) また、転出すると届け出た者があり、その転出予定年月日の属する月で処理したところ、翌月転出取消しを本人がした場合について、「転出取消」と記して、それぞれの該当欄に記入する。

〈注意〉 この様式の⑪転入の各欄は、様式 1 「総括表」転入⑪その他のそれぞれの該当欄と一致する。

転 出 転出者とみなされる者で、県内へ、県外へ、国外へかの区別がつかない者、及び職権等で住民票から削除された者の数及びその世帯数をそれぞれの該当欄に記入する。

なお、職権消除等の事由により転出先の住所不明の者は、転出先の住所不明欄に記入し、それ以外の者は、その旨記入し空欄に記入する。

〈注意〉 この様式の⑫転出の各欄の計は、様式 1 「総括表」転出⑫その他のそれぞれの該当欄と一致する。

## 7. 千葉県毎月常住人口調査要綱他関係法令

### 千葉県毎月常住人口調査要綱

	平成 4年 4月 1日千葉県告示第 328号
改正	平成 8年 3月 25日千葉県告示第 317号
”	平成 13年 3月 16日千葉県告示第 248号
”	平成 14年 3月 12日千葉県告示第 135号
”	平成 15年 5月 6日千葉県告示第 454号
”	平成 17年 1月 25日千葉県告示第 78号
”	平成 17年 2月 15日千葉県告示第 121号
”	平成 17年 4月 19日千葉県告示第 393号
”	平成 17年 10月 11日千葉県告示第 717号
”	平成 17年 11月 29日千葉県告示第 861号
”	平成 18年 3月 3日千葉県告示第 109号
”	平成 22年 3月 19日千葉県告示第 179号
”	平成 22年 3月 30日千葉県告示第 241号
”	平成 24年 6月 22日千葉県告示第 437号
”	平成 24年 12月 28日千葉県告示第 732号

#### (趣旨)

第1条 この要綱は、千葉県統計調査条例(昭和25年千葉県条例第1号。以下「条例」という。)第3条第2項の規定により、千葉県毎月常住人口調査(以下「毎月常住人口調査」という。)の実施に関し必要な事項を定めるものとする。

#### (調査の目的)

第2条 毎月常住人口調査は、県内に常住する人口の動態を明らかにし、各種行政施策の基礎資料を得ることを目的とする。

#### (調査の範囲)

第3条 毎月常住人口調査は、市町村(千葉市にあっては、区。次条において同じ。)において住民基本台帳法(昭和42年法律第81号)に基づき住民票に記載され、又は住民票を消除された者について行う。

#### (調査事項)

第4条 毎月常住人口調査は、市町村における次の各号に掲げる事項について行う。

- 1 人口
- 2 世帯数
- 3 調査期日(次条の規定による調査期日をいう。以下同じ。)以前1月間における出生者数及び死亡者数
- 4 調査期日以前1月間における転入者数及び転出者数
- 5 前各号に掲げる事項の増減の著しい理由
- 6 その他知事が特に必要があると認めた事項

#### (調査期日)

第5条 毎月常住人口調査は、毎月末日現在によって行うものとする。

(調査の方法)

第6条 毎月常住人口調査は、毎月常住人口調査票（以下「調査票」という。）（別記様式）によって行う。

(調査票の提出)

第7条 市町村長は、知事が別に定めるところにより、第4条各号に掲げる事項について調査票を作成し、調査期日の属する月の翌月の15日までに知事に提出するものとする。

(結果の公表)

第8条 知事は、前条の規定により提出された調査票の審査及び集計を行い、結果表を作成して速やかに公表するものとする。

(調査票等の保存)

第9条 知事は、前条に規定する調査票及び結果表を、次の各号に掲げる区分に応じ、それぞれ当該各号に定める期間保存するものとする。

- 1 調査票 5年
- 2 結果表 長期

附 則

(施行期日)

- 1 この要綱は、公示の日から施行する。

(経過措置)

- 2 この告示の施行の際現に千葉県毎月常住人口調査規則を廃止する規則（平成4年千葉県規則第56号）による廃止前の千葉県毎月常住人口調査規則（昭和42年千葉県規則第15号）の規定によりなされている調査、調査票等の保存その他の行為は、この告示の相当規定によりなされた調査、調査票等の保存その他の行為とみなす。

附 則

(施行期日)

- 1 この要綱は、平成8年4月1日から施行する。

(経過措置)

- 2 平成8年3月に係る毎月常住人口調査については、改正後の告示の規定にかかわらず、なお従前の例による。

附 則

(施行期日)

- 1 この要綱は、平成13年4月1日から施行する。

(経過措置)

- 2 平成13年3月に係る毎月常住人口調査については、改正後の告示の規定にかかわらず、なお従前の例による。

附 則

(施行期日)

- 1 この告示は、平成14年4月1日から施行する。

(経過措置)

- 2 平成14年3月に係る毎月常住人口調査については、改正後の告示の規定にかかわらず、なお従前の例による。

附 則

(施行期日)

- 1 この告示は、平成15年6月6日から施行する。

(経過措置)

- 2 平成15年5月に係る毎月常住人口調査については、改正後の告示の規定にかかわらず、なお従前の例による。

附 則

(施行期日)

- 1 この告示は、平成17年2月11日から施行する。

(経過措置)

- 2 平成17年1月に係る毎月常住人口調査については、改正後の告示の規定にかかわらず、なお従前の例による。

附 則

この告示は、平成17年3月28日から施行する。

附 則

(施行期日)

- 1 この告示は、平成17年7月1日から施行する。

(経過措置)

- 2 平成17年6月に係る毎月常住人口調査については、改正後の告示の規定にかかわらず、なお従前の例による。

附 則

(施行期日)

- 1 この告示は、平成17年12月5日から施行する。

(経過措置)

- 2 平成17年11月に係る毎月常住人口調査については、改正後の告示の規定にかかわらず、なお従前の例による。

附 則

この告示は、平成18年1月23日から施行する。

附 則

この告示は、平成18年3月31日から施行する。

附 則

この告示は、平成22年3月23日から施行する。

附 則

この告示は、平成22年4月1日から施行する。

附 則

(施行期日)

- 1 この告示は、平成24年7月9日から施行する。ただし、別記様式の改正規定及び次項の規定は、公示の日から施行する。

(経過措置)

- 2 平成24年6月に係る毎月常住人口調査については、改正後の告示の規定にかかわらず、なお従前の例による。

附 則

(施行期日)

- 1 この告示は、平成25年1月1日から施行する。

(経過措置)

- 2 平成24年12月に係る毎月常住人口調査については、改正後の告示の規定にかかわらず、なお従前の例による。

別記様式（第6条）

千葉県毎月常住人口調査票  
（ 年 月分 ）

千葉県知事

様

年 月 日

下記のとおり報告します。

市町村長

1 総括表

カード No.	区分	① 前月末人口	② 前年同月末人口	自 然 動 態	
				③ 出生	④ 死亡
01	計				
02	男				
03	女				
04	世帯				

市区町村名	コード	年月

カード No.	区分	社 会 動 態			⑬ 当月末人口
		入	出	転	
05	計	⑤ 県内から	⑥ 県外から	⑦ その他	⑧ 計
		⑨ 県内へ	⑩ 県外へ	⑪ その他	
06	男				
07	女				
08	世帯				

前月に比較し増減の著しい場合等の理由	
備考	

取扱者 課 氏名	課	電話番号

2 県内からの転入

市区町村名	コード	年	月

コード	千葉市中央区	千葉市花見川区	千葉市稲毛区	千葉市若葉区	千葉市緑区	千葉市美浜区
10	男 女	男 女	男 女	男 女	男 女	男 女
	千葉市	銚子市	市川市	船橋市	館山市	水更津市
11	男 女	男 女	男 女	男 女	男 女	男 女
	野田市	茂原市	成田市	佐倉市	東金市	旭市
12	男 女	男 女	男 女	男 女	男 女	男 女
	柏市	勝浦市	市原市	流山市	八千代市	我孫子市
13	男 女	男 女	男 女	男 女	男 女	男 女
	鎌ヶ谷市	君津市	雷津市	浦安市	四街道市	袖ヶ浦市
14	男 女	男 女	男 女	男 女	男 女	男 女
	印西市	白井市	富里市	南房総市	匝瑺市	香取市
15	男 女	男 女	男 女	男 女	男 女	男 女
	いすみ市	大網白里市	酒々井町	栄町	神崎町	多古町
16	男 女	男 女	男 女	男 女	男 女	男 女
	九十九里町	芝山町	横芝光町	一宮町	睦沢町	長生村
17	男 女	男 女	男 女	男 女	男 女	男 女
	長柄町	長南町	大多喜町	御宿町	颯南町	外国人
18	男 女	男 女	男 女	男 女	男 女	男 女
						⑩合計

注 千葉市欄は、千葉市各区の合計が入ります。

3 県外との移動

市区町村名	コード	年月

カード	北	海	道	青	森	岩	手	県
	転	転	転	転	転	転	転	転
	男	男	男	男	男	男	男	男
	女	女	女	女	女	女	女	女
31	宮	城	県	秋	田	山	形	県
	転	転	転	転	転	転	転	転
	男	男	男	男	男	男	男	男
	女	女	女	女	女	女	女	女
32	福	島	県	茨	城	枳	木	県
	転	転	転	転	転	転	転	転
	男	男	男	男	男	男	男	男
	女	女	女	女	女	女	女	女
33	雅	島	県	埼	玉	東	京	都
	転	転	転	転	転	転	転	転
	男	男	男	男	男	男	男	男
	女	女	女	女	女	女	女	女
34	神	奈	川	新	潟	富	山	県
	転	転	転	転	転	転	転	転
	男	男	男	男	男	男	男	男
	女	女	女	女	女	女	女	女
35	石	川	県	福	井	山	梨	県
	転	転	転	転	転	転	転	転
	男	男	男	男	男	男	男	男
	女	女	女	女	女	女	女	女
36	長	野	県	岐	阜	静	岡	県
	転	転	転	転	転	転	転	転
	男	男	男	男	男	男	男	男
	女	女	女	女	女	女	女	女
37	愛	知	県	三	重	滋	賀	県
	転	転	転	転	転	転	転	転
	男	男	男	男	男	男	男	男
	女	女	女	女	女	女	女	女
38	京	都	府	大	阪	兵	庫	県
	転	転	転	転	転	転	転	転
	男	男	男	男	男	男	男	男
	女	女	女	女	女	女	女	女
39	奈	長	県	和	歌	鳥	取	県
	転	転	転	転	転	転	転	転
	男	男	男	男	男	男	男	男
	女	女	女	女	女	女	女	女
40								



市区町村名	コード	年	月

カード	島	嶺	山	島	県	島	県
	転入	転出	転入	転出	転入	転出	転出
	男	男	男	男	男	男	男
	女	女	女	女	女	女	女
41							
	山口	山口	山口	山口	山口	山口	山口
	転入	転出	転入	転出	転入	転出	転出
	男	男	男	男	男	男	男
	女	女	女	女	女	女	女
42							
	愛媛	愛媛	愛媛	愛媛	愛媛	愛媛	愛媛
	転入	転出	転入	転出	転入	転出	転出
	男	男	男	男	男	男	男
	女	女	女	女	女	女	女
43							
	佐賀	佐賀	佐賀	佐賀	佐賀	佐賀	佐賀
	転入	転出	転入	転出	転入	転出	転出
	男	男	男	男	男	男	男
	女	女	女	女	女	女	女
44							
	大分	大分	大分	大分	大分	大分	大分
	転入	転出	転入	転出	転入	転出	転出
	男	男	男	男	男	男	男
	女	女	女	女	女	女	女
45							
	沖縄	沖縄	沖縄	沖縄	沖縄	沖縄	沖縄
	転入	転出	転入	転出	転入	転出	転出
	男	男	男	男	男	男	男
	女	女	女	女	女	女	女
46							
	合計	合計	合計	合計	合計	合計	合計
	①②転入	①②転出	①③転入	①③転出	①④転入	①④転出	①④転出
	男	男	男	男	男	男	男
	女	女	女	女	女	女	女
47							

4 その他の移動

カード	区分	①②	①③	①④	区分	①⑤	①⑥	世帯
	従前の住所不明	計	計	計	転出先の住所不明	計	計	世帯
51								
52								
53								

# 関係法令

## 住民基本台帳法（抜すい）

（昭和 42 年 7 月 25 日法律第 81 号）

### （目的）

第 1 条 この法律は、市町村（特別区を含む。以下同じ。）において、住民の居住関係の公証、選挙人名簿の登録その他の住民に関する事務の処理の基礎とするとともに住民の住所に関する届出等の簡素化を図り、あわせて住民に関する記録の適正な管理を図るため、住民に関する記録を正確かつ統一的に行う住民基本台帳の制度を定め、もって住民の利便を増進するとともに、国及び地方公共団体の行政の合理化に資することを目的とする。

### （住民基本台帳の作成）

第 6 条 市町村長は、個人を単位とする住民票を世帯ごとに編成して、住民基本台帳を作成しなければならない。

2 市町村長は、適当であると認めるときは、前項の住民票の全部又は一部につき世帯を単位とすることができる。

3 略

### （住民票の記載事項）

第 7 条 住民票には、次に掲げる事項について記載（前条第 3 項の規定により磁気ディスクをもって調製する住民票にあつては、記録。以下同じ。）をする。

(1) 氏名

(2) 出生の年月日

(3) 男女の別

(4) 世帯主についてはその旨、世帯主でない者については世帯主の氏名及び世帯主との続柄

(5) 戸籍の表示。ただし、本籍のない者及び本籍の明らかでない者については、その旨

(6) 住民となった年月日

(7) 住所及び一の市町村の区域内において新たに住所を変更した者については、その住所を定めた年月日

(8) 新たに市町村の区域内に住所を定めた者については、その住所を定めた旨の届出の年月日（職権で住民票の記載をした者については、その年月日）及び従前の住所

(9)～(14) 略

(住民票の記載等)

第8条 住民票の記載、消除又は記載の修正(第18条を除き、以下「記載等」という。)は、(中略)、政令で定めるところにより、第4章若しくは第4章の3の規定による届出に基づき、又は職権で行うものとする。

(住民票の記載等のための市町村長間の通知)

第9条 市町村長は、他の市町村から当該市町村の区域内に住所を変更した者につき住民票の記載をしたときは、遅滞なく、その旨を当該他の市町村の市町村長に通知しなければならない。

2～3 略

(転入届)

第22条 転入(新たに市町村の区域内に住所を定めることをいい、出生による場合を除く。以下この条及び第30条の46において同じ。)をした者は、転入をした日から14日以内に、次に掲げる事項(中略)を市町村長に届け出なければならない。

- (1) 氏 名
- (2) 住 所
- (3) 転入をした年月日
- (4) 従前の住所
- (5) 世帯主についてはその旨、世帯主でない者については世帯主の氏名及び世帯主との続柄
- (6) 転入前の住民票コード
- (7) 国外から転入をした者その他政令で定める者については、前各号に掲げる事項のほか政令で定める事項

2 前項の規定による届出をする者(同項第7号の者を除く。)は、住所の異動に関する文書で政令で定めるものを添えて、同項の届出をしなければならない。

(転居届)

第23条 転居(一の市町村の区域内において住所を変更することをいう。以下この条において同じ。)をした者は、転居をした日から14日以内に、次に掲げる事項を市町村長に届け出なければならない。

- (1) 氏 名
- (2) 住 所
- (3) 転居をした年月日
- (4) 従前の住所
- (5) 世帯主についてはその旨、世帯主でない者については世帯主の氏名及び世帯主との続柄

(転出届)

第 24 条 転出（市町村の区域外へ住所を移すことをいう。以下同じ。）をする者は、あらかじめ、その氏名、転出先及び転出の予定年月日を市町村長に届け出なければならない。

(世帯変更届)

第 25 条 第 22 条第 1 項及び第 23 条の場合を除くほか、その属する世帯又はその世帯主に変更があった者（政令で定める者を除く。）は、その変更があった日から 14 日以内に、その氏名、変更があった事項及び変更があった年月日を市町村長に届け出なければならない。

(届出の方式等)

第 27 条 この章又は第 4 章の 3 の規定による届出は、政令で定めるところにより、書面で行わなければならない。

2～3 略

(外国人住民に係る住民票の記載事項の特例)

第 30 条の 45 日本の国籍を有しない者のうち次の表の上欄に掲げるものであって市町村の区域内に住所を有するもの（以下「外国人住民」という。）に係る住民票には、第 7 条の規定にかかわらず、同条各号（第 5 号、第 6 号及び第 9 号を除く。）に掲げる事項、国籍等（国籍の属する国又は出入国管理及び難民認定法（昭和 26 年政令第 319 号。以下この章において「入管法」という。）第 2 条第 5 号 ロに規定する地域をいう。以下同じ。）、外国人住民となった年月日（外国人住民が同表の上欄に掲げる者となった年月日又は住民となった年月日のうち、いずれか遅い年月日をいう。以下同じ。）及び同表の上欄に掲げる者の区分に応じそれぞれ同表の下欄に掲げる事項について記載をする。

中長期在留者（入管法第 19 条の 3 に規定する中長期在留者をいう。以下この表において同じ。）	1 中長期在留者である旨 2 入管法第 19 条の 3 に規定する在留カード（総務省令で定める場合にあっては、総務省令で定める書類）に記載されている在留資格、在留期間及び在留期間の満了の日並びに在留カードの番号
特別永住者（日本国との平和条約に基づき日本の国籍を離脱した者等の出入国管理に関する特例法（平成 3 年法律第 71 号。以下この章において「入管特例法」という。）に定める特別永住者をいう。以下この表において同じ。）	1 特別永住者である旨 2 入管特例法第七条第一項に規定する特別永住者証明書に記載されている特別永住者証明書の番号

<p>一時庇護許可者（入管法第 18 条の 2 第 1 項の許可を受けた者をいう。以下この表及び次条において同じ。）又は仮滞在許可者（入管法第 61 条の 2 の 4 第 1 項の許可を受けた者をいう。以下この表において同じ。）</p>	<p>1 一時庇護許可者又は仮滞在許可者である旨 2 入管法第 18 条の 2 第 4 項に規定する上陸期間又は入管法第 61 条の 2 の 4 第 2 項に規定する仮滞在許可書に記載されている仮滞在期間</p>
<p>出生による経過滞在者（国内において出生した日本の国籍を有しない者のうち入管法第 22 条の 2 第 1 項の規定により在留することができるものをいう。以下この表及び次条において同じ。）又は国籍喪失による経過滞在者（日本の国籍を失った者のうち同項の規定により在留することができるものをいう。以下この表及び次条において同じ。）</p>	<p>出生による経過滞在者又は国籍喪失による経過滞在者である旨</p>

（中長期在留者等が住所を定めた場合の転入届の特例）

第 30 条の 46 前条の表の上欄に掲げる者（出生による経過滞在者又は国籍喪失による経過滞在者を除く。以下この条及び次条において「中長期在留者等」という。）が国外から転入をした場合（これに準ずる場合として総務省令で定める場合を含む。）には、当該中長期在留者等は、第 22 条の規定にかかわらず、転入をした日から 14 日以内に、同条第 1 項第 1 号、第 2 号及び第 5 号に掲げる事項、出生の年月日、男女の別、国籍等、外国人住民となった年月日並びに同表の上欄に掲げる者の区分に応じそれぞれ同表の下欄に掲げる事項を市町村長に届け出なければならない。この場合において、当該中長期在留者等は、市町村長に対し、同表の上欄に掲げる者の区分に応じそれぞれ同表の下欄に規定する在留カード、特別永住者証明書又は仮滞在許可書（一時庇護許可者にあつては、入管法第 18 条の 2 第 3 項に規定する一時庇護許可書）を提示しなければならない。

（調査）

第 34 条 市町村長は、定期に、第 7 条及び第 30 条の 45 の規定により記載をすべきものとされる事項について調査をするものとする。

2 市町村長は、前項に定める場合のほか、必要があると認めるときは、いつでも第 7 条及び第 30 条の 45 の規定により記載をすべきものとされる事項について調査をすることができる。

3～4 略

(資料の提供)

第 37 条 国の行政機関又は都道府県知事は、それぞれの所掌事務について必要があるときは、市町村長に対し、住民基本台帳に記録されている事項に関して資料の提供を求めることができる。

2 略

(適用除外)

第 39 条 この法律は、日本の国籍を有しない者のうち第 30 条の 45 の表の上欄に掲げる者以外のものその他政令で定める者については、適用しない。

附 則

(住民登録法及び住民登録法施行法の廃止)

第 2 条 住民登録法（昭和 26 年法律第 218 号）及び住民登録法施行法（昭和 27 年法律第 106 号）は、廃止する。

(住民登録法の廃止に伴う経過措置)

第 3 条 施行日前にした旧住民登録法の規定に基づく届出その他の行為は、この法律の相当規定に基づいてされたものとみなす。

2 略

3 前 2 項に定めるもののほか、住民登録法の廃止に伴い必要な経過措置は、政令で定める。

## 住民基本台帳法施行令（抜すい）

(昭和 42 年 9 月 11 日政令第 292 号)

(住民票の記載)

第 7 条 市町村長は、新たに市町村の区域内に住所を定めた者その他新たにその市町村の住民基本台帳に記録されるべき者があるときは、次項に定める場合を除き、その者の住民票を作成しなければならない。

2 市町村長は、一の世帯につき世帯を単位とする住民票を作成した後に新たにその市町村の住民基本台帳に記録されるべき者でその世帯に属することとなったもの（既に当該世帯に属していた者で新たに法の適用を受けることとなったものを含む。）があるときは、その住民票にその者に関する記載（法第 6 条第 3 項の規定により磁気ディスクをもって調製する住民票にあつては、記録。以下同じ。）をしなければならない。

(住民票の消除)

第8条 市町村長は、その市町村の住民基本台帳に記録されている者が転出をし、又は死亡したときその他その者についてその市町村の住民基本台帳の記録から除くべき事由が生じたときは、その者の住民票（その者が属していた世帯について世帯を単位とする住民票が作成されていた場合にあっては、その住民票の全部又は一部）を消除しなければならない。

(住民票の記載の修正)

第9条 市町村長は、住民票に記載されている事項（住民票コードを除く。）に変更があったときは、その住民票の記載の修正をしなければならない。

(職権による住民票の記載等)

第12条 市町村長は、法第4章又は法第4章の3の規定による届出に基づき住民票の記載等をすべき場合において、当該届出がないことを知ったときは、当該記載等をすべき事実を確認して、職権で、第7条から第10条までの規定による住民票の記載等をしなければならない。

2～4 略

(住民票を消除する場合の手續)

第13条 市町村長は、住民票を消除する場合には、その事由（転出の場合にあっては、転出により消除した旨及び転出先の住所）及びその事由の生じた年月日（法第24条の規定による届出に基づき住民票を消除する場合にあっては、転出の予定年月日）をその住民票に記載しなければならない。

2 法第9条第1項の規定による通知を受けた市町村長は、当該通知に係る消除された住民票に転出をした旨を記載するとともに、前項の規定により記載された転出先の住所が当該通知に係る書面に記載された住所と異なるときは、当該記載された転出先の住所を訂正しなければならない。

3～4 略

(転出証明書)

第23条 法第22条第2項に規定する住所の異動に関する文書で政令で定めるものは、前住所地の市町村長が作成する転出の証明書（以下「転出証明書」という。）とする。

2 転出証明書には、法第7条第1号から第5号まで及び第13号に掲げる事項のほか、次に掲げる事項を記載しなければならない。

(1) 住 所

(2) 転出先及び転出の予定年月日

(3)～(5) 略

# 自治事務次官進達（抜すい）

## 住民基本台帳法等の施行について（通知）

自治振第 147 号

昭和 42 年 9 月 25 日

### 3 市町村長等の責務

#### (1) 住民基本台帳の記録の正確性の確保

##### ウ 調査

市町村長は、定期に住民票の記載事項について調査するものとされるとともに（法第 34 条第 1 項）、必要があると認めるときは、いつでも住民票の記載事項について調査をすることができるものとされたこと（法第 34 条第 2 項）。これは、この法律においては、住民を把握するためにあらゆる手段を講じているが、今日のような人口の移動の激しい状況のもとでは、定期的の実態を調査することなしには、住民に関する正確な記録を行なうことは困難であると認められたためであるので、この趣旨にのっとり、できるだけ毎年 1 回、定期調査を行なうこととするとともに、その市町村の実態に即した実効ある適切な実施の方法を検討され、かつ、住民からの届出や住民票に記載された事項が事実と反する疑いがあるとき等市町村長が必要と認めるときは、必要に応じて調査を行ない、もって住民基本台帳の記録の正確性の確保に努められたいこと。



## 8. 市区町村コード一覧表

平成26年1月1日現在

市区町村名	市区町村コード	市区町村名	市区町村コード	市区町村名	市区町村コード
千葉市	100	四街道市	228	夷隅郡	
		袖ヶ浦市	229	大多喜町	441
中央区	101	八街市	230	御宿町	443
花見川区	102	印西市	231	安房郡	
稲毛区	103	白井市	232	鋸南町	463
若葉区	104	富里市	233		
緑区	105	南房総市	234		
美浜区	106	匝瑳市	235		
銚子市	202	香取市	236		
市川市	203	山武市	237		
船橋市	204	いすみ市	238		
館山市	205	大網白里市	239		
木更津市	206				
松戸市	207	印旛郡			
野田市	208	酒々井町	322		
茂原市	210	栄町	329		
成田市	211	香取郡			
佐倉市	212	神崎町	342		
東金市	213	多古町	347		
旭市	215	東庄町	349		
習志野市	216	山武郡			
柏市	217	九十九里町	403		
勝浦市	218	芝山町	409		
市原市	219	横芝光町	410		
流山市	220	長生郡			
八千代市	221	一宮町	421		
我孫子市	222	睦沢町	422		
鴨川市	223	長生村	423		
鎌ヶ谷市	224	白子町	424		
君津市	225	長柄町	426		
富津市	226	長南町	427		
浦安市	227				

平成 26 年千葉県毎月常住人口調査報告書年報

平成 27 年 2 月発行

編集 千葉県総合企画部統計課

発行 千葉県総合企画部統計課

千葉市中央区市場町 1 番 1 号

電話 043(223)2223