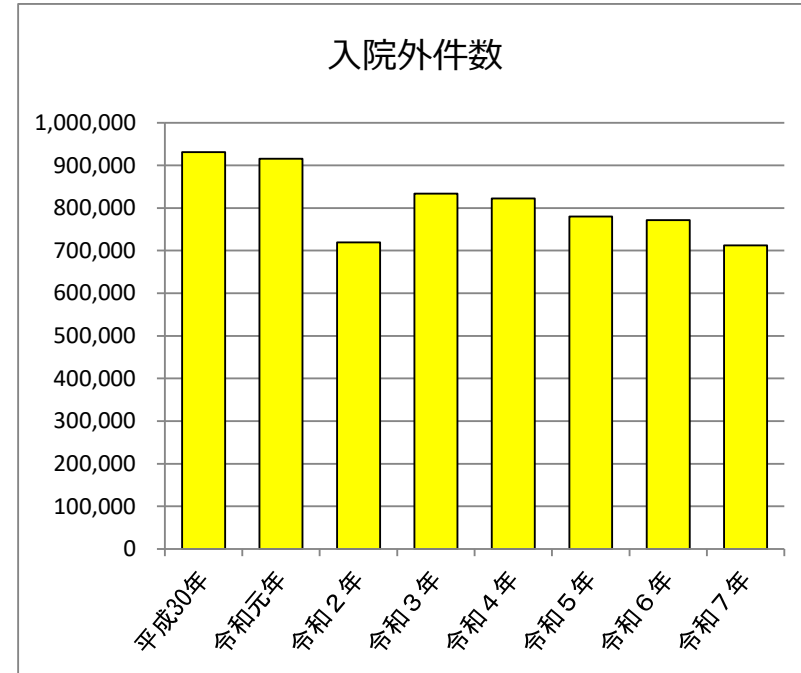
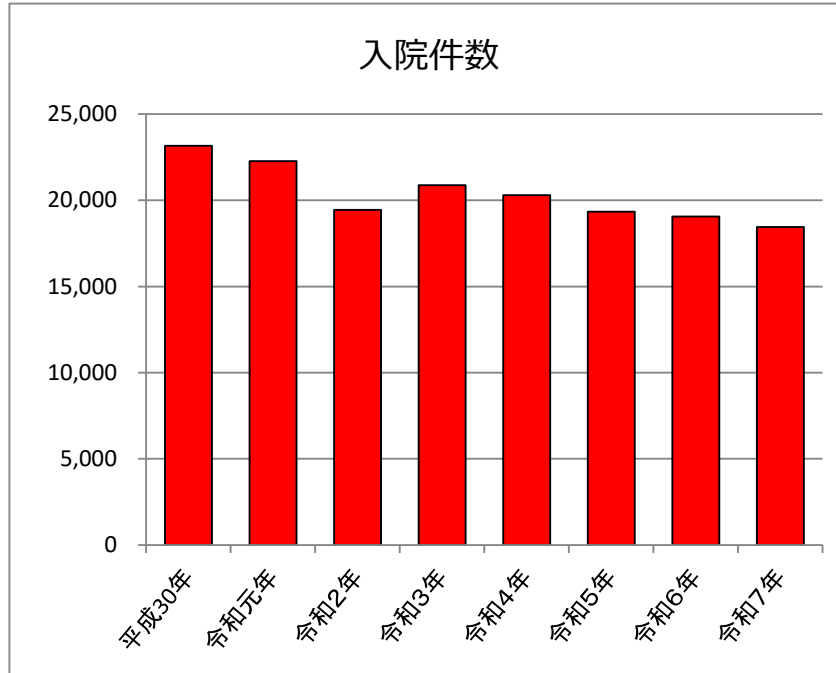


# 調査結果概要

統計表のうち、特に重要と思われる項目の入院・入院外それぞれについて、平成30年以降の推移をまとめたものです。

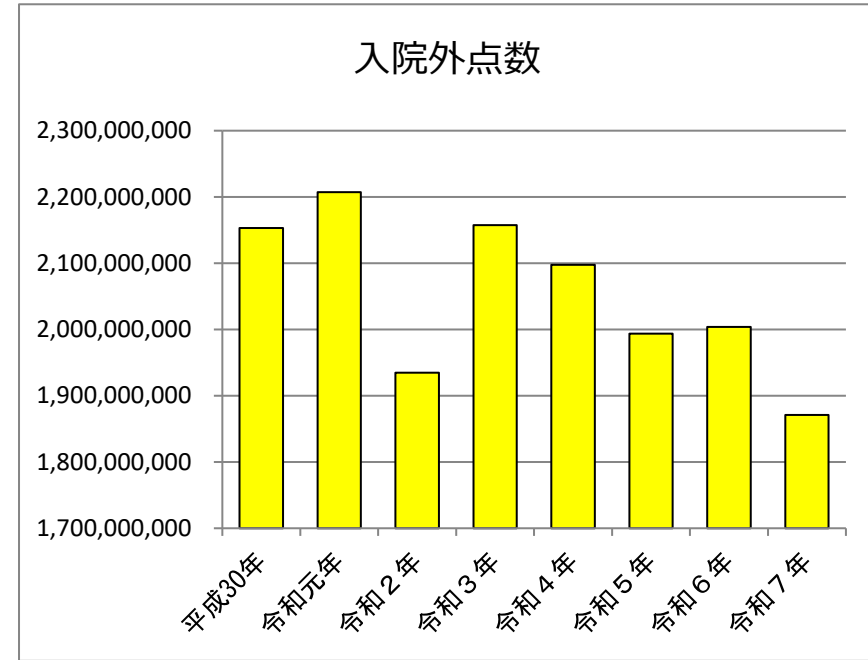
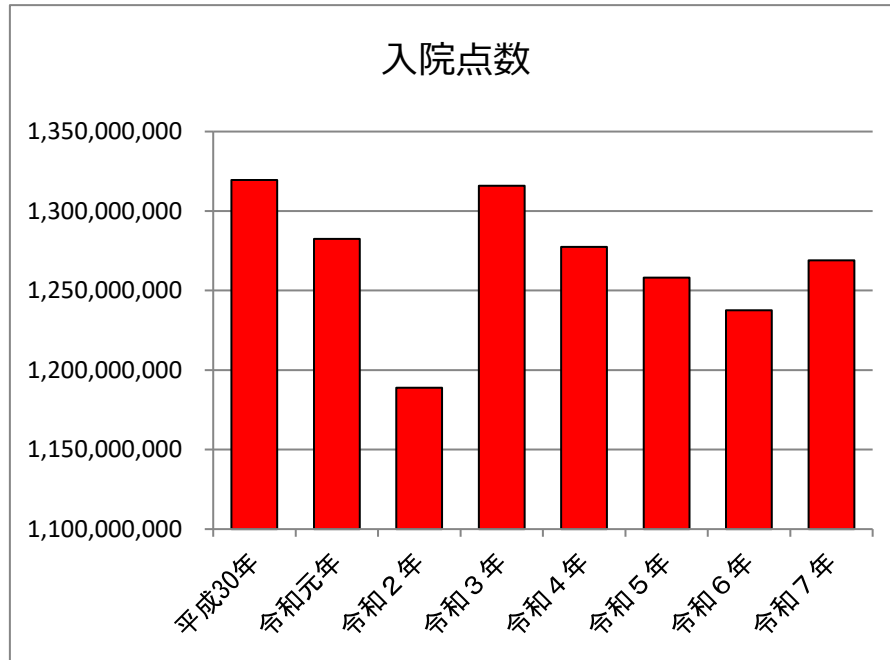
## 1 受診件数年別推移



	入院件数	対前年比	入院外件数	対前年比
平成30年	23,160	-	930,886	-
令和元年	22,266	-3.86%	916,031	-1.60%
令和2年	19,443	-12.68%	719,522	-21.45%
令和3年	20,874	7.36%	834,026	15.91%
令和4年	20,294	-2.78%	822,147	-1.42%
令和5年	19,341	-4.70%	779,831	-5.15%
令和6年	19,060	-1.45%	771,398	-1.08%
令和7年	18,446	-3.22%	712,279	-7.66%

出典：平成30年度～令和7年度国民健康保険病類別疾病統計表 表13・表14より

## 2 受診点数年別推移



	入院点数	対前年比	入院外点数	対前年比
平成30年	1,319,467,836	-	2,153,055,413	-
令和元年	1,282,575,062	-2.80%	2,207,067,583	2.51%
令和2年	1,188,852,730	-7.31%	1,934,787,719	-12.34%
令和3年	1,315,873,513	10.68%	2,157,398,477	11.51%
令和4年	1,277,510,319	-2.92%	2,097,508,151	-2.78%
令和5年	1,258,125,124	-1.52%	1,993,689,946	-4.95%
令和6年	1,237,627,798	-1.63%	2,003,688,781	0.50%
令和7年	1,268,917,856	-2.53%	1,870,876,532	-6.62%

出典：平成30年度～令和7年度国民健康保険病類別疾病統計表 表16・表17より

### 3 疾病別受診件数順位 年別推移

#### (1) 入院件数

	1位	件数	2位	件数	3位	件数	4位	件数	5位	件数
令和5年	精神及び行動の障害	3,332	新生物	2,777	循環器系の疾患	2,734	消化器系の疾患	1,756	神経系の疾患	1,749
令和6年	精神及び行動の障害	3,284	新生物	2,772	循環器系の疾患	2,500	神経系の疾患	1,772	消化器系の疾患	1,741
令和7年	精神及び行動の障害	3,235	新生物	2,515	循環器系の疾患	2,497	神経系の疾患	1,798	消化器系の疾患	1,644

#### (2) 入院外件数

	1位	件数	2位	件数	3位	件数	4位	件数	5位	件数
令和5年	内分泌、栄養及び代謝疾患	126,971	循環器系の疾患	118,375	筋骨格系及び結合組織の疾患	88,533	高血圧性疾患	78,731	眼及び付属器の疾患	71,927
令和6年	内分泌、栄養及び代謝疾患	122,411	循環器系の疾患	109,541	筋骨格系及び結合組織の疾患	85,964	呼吸器系の疾患	75,038	眼及び付属器の疾患	71,666
令和7年	内分泌、栄養及び代謝疾患	109,496	循環器系の疾患	98,942	筋骨格系及び結合組織の疾患	81,955	呼吸器系の疾患	66,375	眼及び付属器の疾患	65,916

出典：令和5年度～令和7年度国民健康保険病類別疾病統計表 表1（その1）、表1（その2）より

#### 4 疾病別受診点数順位 年別推移

##### (1) 入院点数

	1位	点数	2位	点数	3位	点数	4位	点数	5位	点数
令和5年	循環器系の疾患	255,738,947	新生物	240,807,498	精神及び行動の障害	150,587,478	筋骨格系及び結合組織の疾患	109,932,985	神経系の疾患	88,854,952
令和6年	循環器系の疾患	245,165,552	新生物	237,142,233	精神及び行動の障害	147,189,873	筋骨格系及び結合組織の疾患	124,799,439	神経系の疾患	89,978,474
令和7年	循環器系の疾患	252,234,808	新生物	234,364,310	精神及び行動の障害	151,617,978	筋骨格系及び結合組織の疾患	127,999,565	神経系の疾患	96,934,887

##### (2) 入院外点数

	1位	点数	2位	点数	3位	点数	4位	点数	5位	点数
令和5年	新生物	327,906,550	内分泌、栄養及び代謝疾患	290,197,112	腎尿路生殖器系の疾患	226,341,470	循環器系の疾患	217,064,594	糖尿病	190,778,030
令和6年	新生物	319,521,234	内分泌、栄養及び代謝疾患	288,620,692	腎尿路生殖器系の疾患	228,306,371	循環器系の疾患	201,275,065	糖尿病	187,971,730
令和7年	新生物	297,219,148	内分泌、栄養及び代謝疾患	255,983,765	腎尿路生殖器系の疾患	222,518,576	循環器系の疾患	181,393,280	筋骨格系及び結合組織の疾患	170,697,294

出典：令和5年度～令和7年度国民健康保険病類別疾病統計表 表1（その1）、表1（その2）より